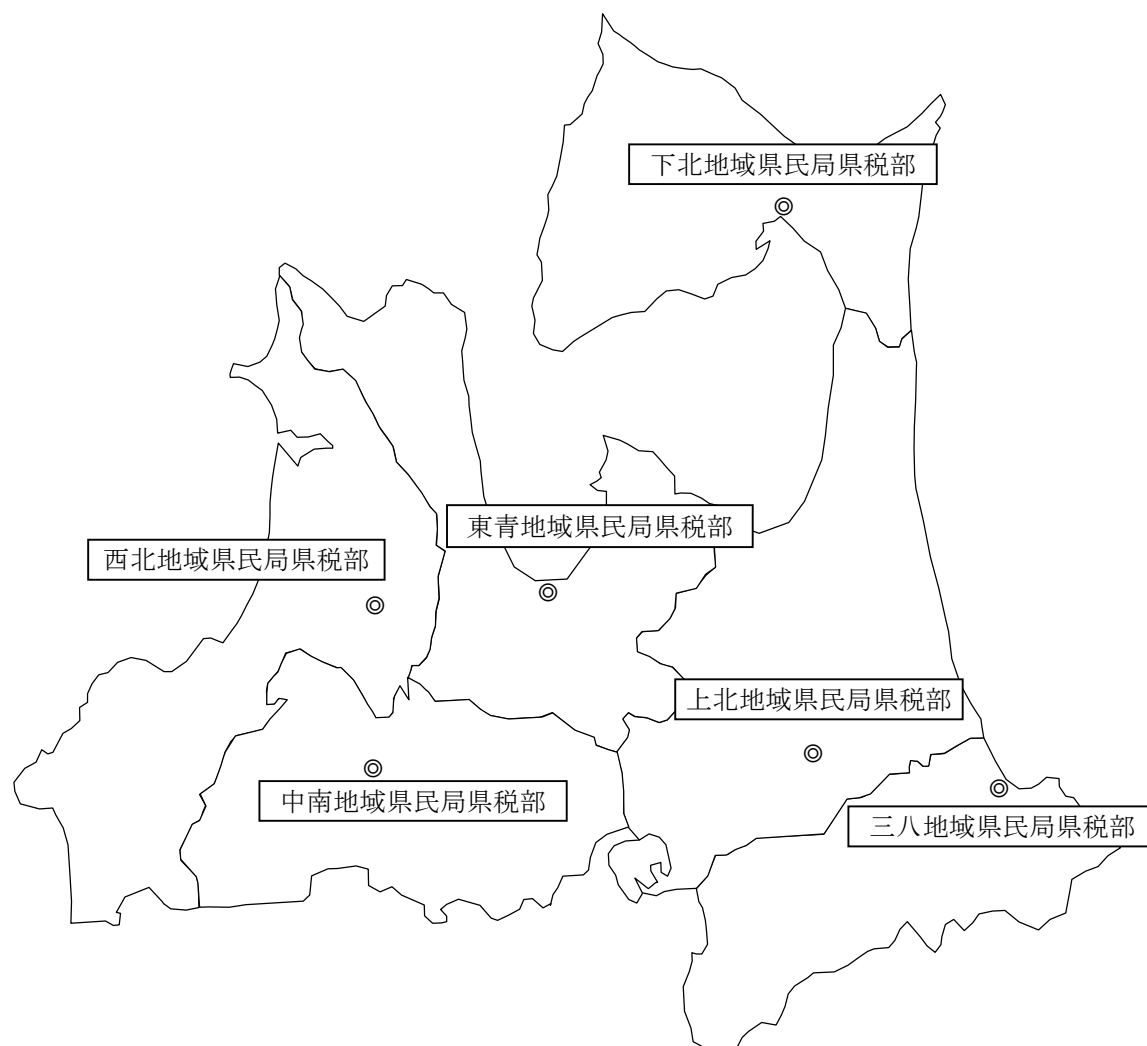


# 1 税務行政の所管区域

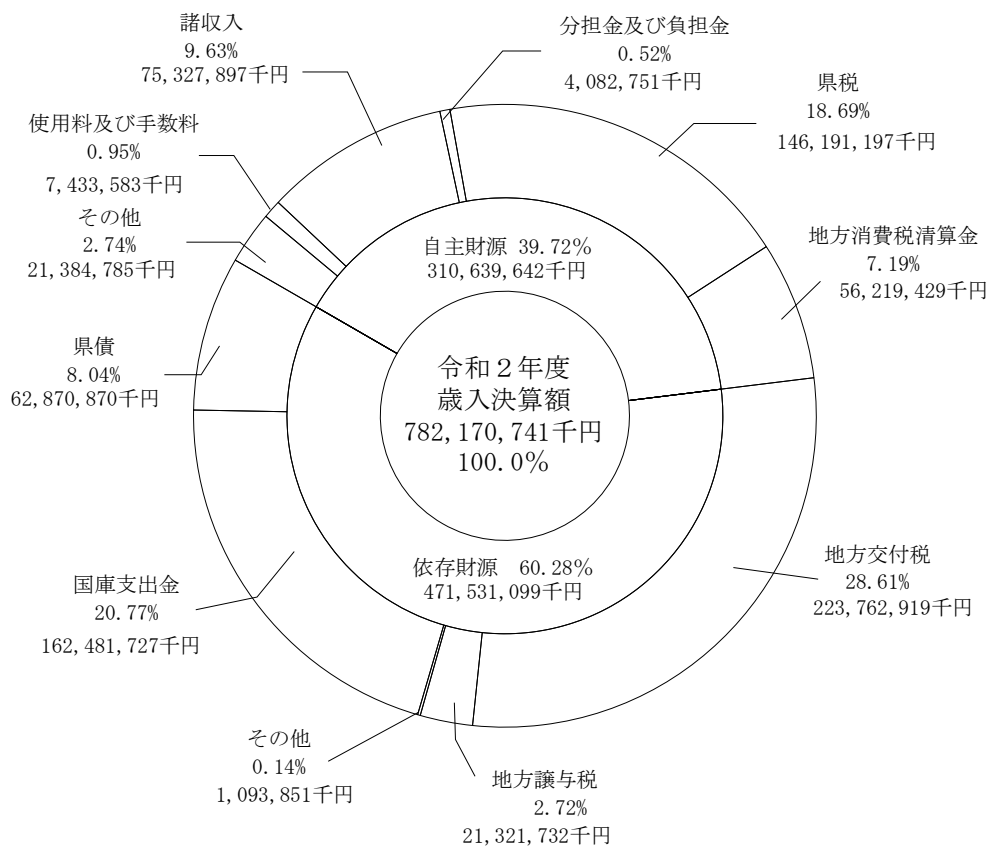


| 区分 | 所管区域                  | 面積                       | 人口        | 世帯数        |
|----|-----------------------|--------------------------|-----------|------------|
| 東青 | 青森市、東津軽郡              | 1,478.11 km <sup>2</sup> | 296,287 人 | 146,755 世帯 |
| 中南 | 弘前市、黒石市、平川市、中津軽郡、南津軽郡 | 1,556.34                 | 261,404   | 119,365    |
| 三八 | 八戸市、三戸郡               | 1,274.88                 | 286,673   | 136,244    |
| 西北 | 五所川原市、つがる市、西津軽郡、北津軽郡  | 1,794.38                 | 135,992   | 62,856     |
| 上北 | 十和田市、三沢市、上北郡          | 2,125.84                 | 192,076   | 88,623     |
| 下北 | むつ市、下北郡               | 1,416.07                 | 69,591    | 35,652     |
| 計  | 十市、八郡                 | 9,645.62                 | 1,242,023 | 589,495    |

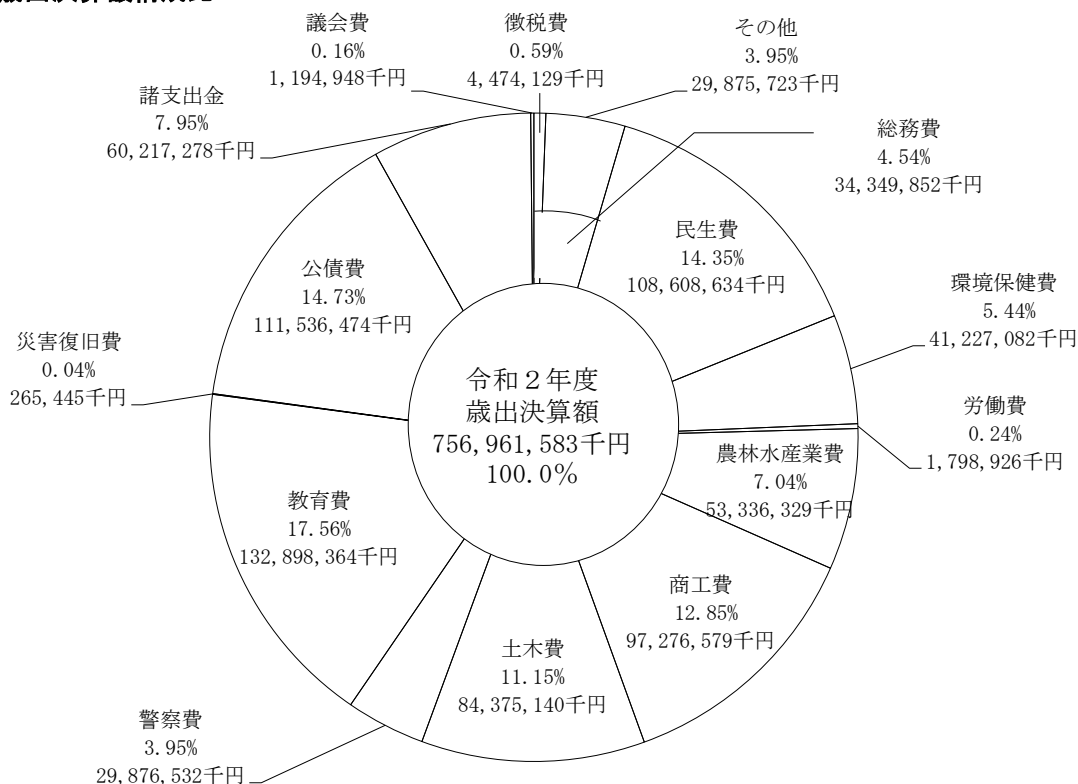
面積は「令和3年全国都道府県市区町村別面積調」（国土地理院）による。  
 人口、世帯数は令和3年8月1日現在住民基本台帳（日本人計）による。

## 2 令和2年度一般会計決算額

### (1) 歳入決算額構成比

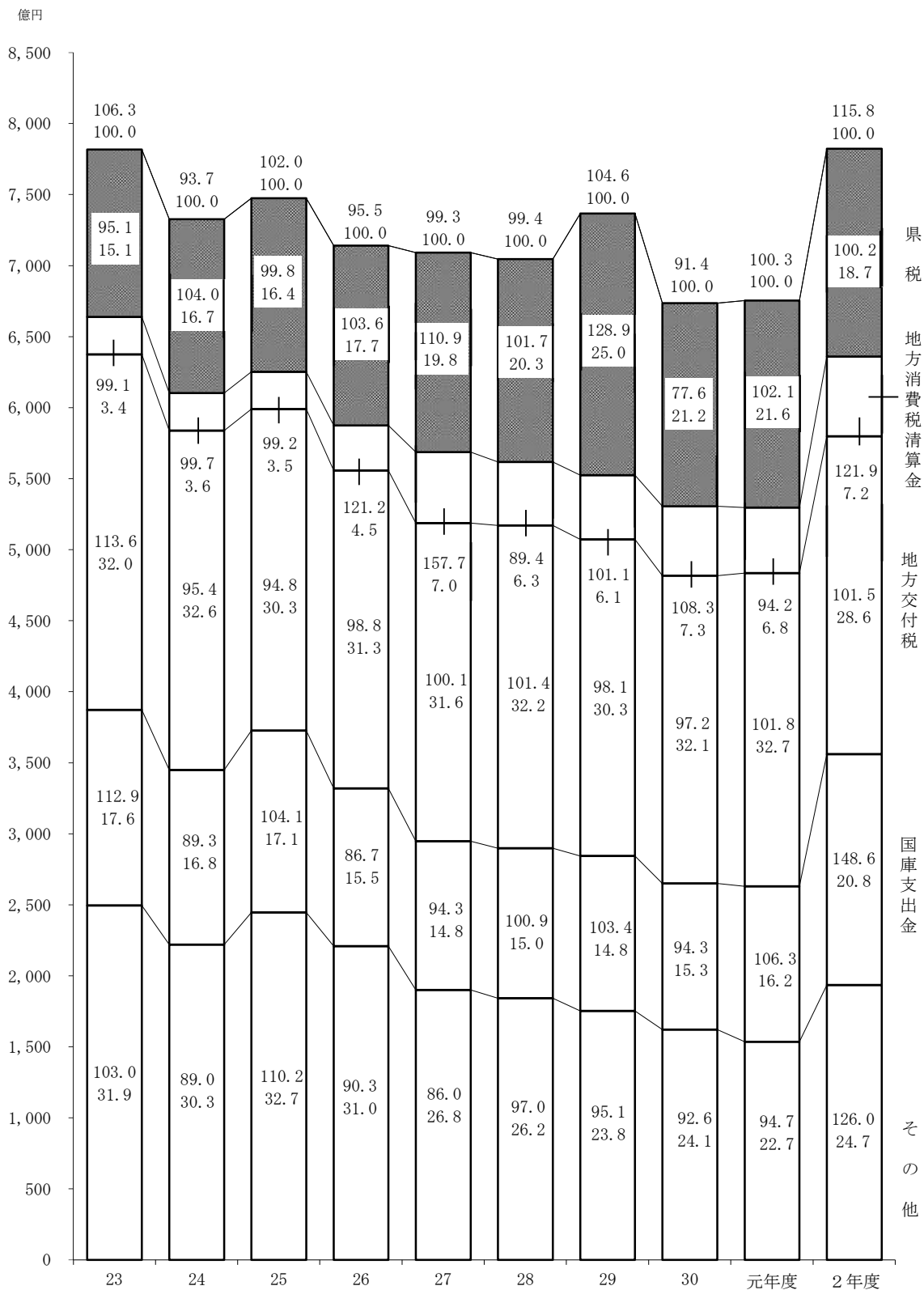


### (2) 歳出決算額構成比



### 3 一般会計の歳入総額に占める 県税収入の割合及び前年対比

(平成23年度～令和2年度)  
 上段……前年対比%  
 下段……構成比%



## 4 令和2年度一般会計歳入歳出予算及び決算

| 歳 入         |                 |                 |                  |           | (単位：円、%) |        |             | 歳 出             |                 |                   |           |        | (単位：円、%) |  |  |
|-------------|-----------------|-----------------|------------------|-----------|----------|--------|-------------|-----------------|-----------------|-------------------|-----------|--------|----------|--|--|
| 区 分         | 予 算 額           | 決 算 額           | 予算額に対する増減(△)額    | 予算額に対する割合 | 構 成 比    |        | 区 分         | 予 算 額           | 決 算 額           | 予算額に対する増減(△)額     | 予算額に対する割合 | 構 成 比  |          |  |  |
|             |                 |                 |                  |           | 予算額      | 決算額    |             |                 |                 |                   |           | 予算額    | 決算額      |  |  |
| 県 税         | 144,586,888,000 | 146,191,197,219 | 1,604,309,219    | 101.1     | 16.50    | 18.69  | 議 会 費       | 1,243,752,000   | 1,194,948,317   | △ 48,803,683      | 96.1      | 0.14   | 0.16     |  |  |
| 地方消費税清算金    | 56,219,429,000  | 56,219,428,564  | △ 436            | 100.0     | 6.41     | 7.19   | 総 務 費       | 37,917,852,130  | 34,349,851,932  | △ 3,568,000,198   | 90.6      | 4.33   | 4.54     |  |  |
| 地方譲与税       | 21,321,734,000  | 21,321,732,009  | △ 1,991          | 100.0     | 2.43     | 2.73   | 民 生 費       | 113,166,612,000 | 108,608,634,140 | △ 4,557,977,860   | 96.0      | 12.91  | 14.35    |  |  |
| 地方特例交付金     | 754,701,000     | 754,701,000     | 0                | 100.0     | 0.09     | 0.10   | 環 境 保 健 費   | 48,983,135,000  | 41,227,081,755  | △ 7,756,053,245   | 84.2      | 5.59   | 5.45     |  |  |
| 地方交付税       | 223,762,919,000 | 223,762,919,000 | 0                | 100.0     | 25.53    | 28.61  | 労 働 費       | 2,069,587,000   | 1,798,925,628   | △ 270,661,372     | 86.9      | 0.24   | 0.24     |  |  |
| 交通安全対策特別交付金 | 339,150,000     | 339,150,000     | 0                | 100.0     | 0.04     | 0.04   | 農 林 水 産 業 費 | 77,220,010,214  | 53,336,328,907  | △ 23,883,681,307  | 69.1      | 8.81   | 7.04     |  |  |
| 分担金及び負担金    | 4,085,963,000   | 4,082,750,513   | △ 3,212,487      | 99.9      | 0.47     | 0.52   | 商 工 費       | 103,359,247,000 | 97,276,579,321  | △ 6,082,667,679   | 94.1      | 11.79  | 12.85    |  |  |
| 使用料及び手数料    | 7,407,623,000   | 7,433,583,432   | 25,960,432       | 100.4     | 0.85     | 0.95   | 土 木 費       | 136,797,919,302 | 84,375,140,406  | △ 52,422,778,896  | 61.7      | 15.61  | 11.15    |  |  |
| 国庫支出金       | 220,228,992,123 | 162,481,726,981 | △ 57,747,265,142 | 73.8      | 25.13    | 20.77  | 警 察 費       | 31,441,667,000  | 29,876,531,617  | △ 1,565,135,383   | 95.0      | 3.59   | 3.95     |  |  |
| 財産収入        | 1,008,210,000   | 941,268,851     | △ 66,941,149     | 93.4      | 0.11     | 0.12   | 教 育 費       | 151,540,405,000 | 132,898,364,013 | △ 18,642,040,987  | 87.7      | 17.29  | 17.56    |  |  |
| 寄附金         | 92,665,000      | 118,599,479     | 25,934,479       | 128.0     | 0.01     | 0.01   | 災 害 復 旧 費   | 521,589,482     | 265,444,608     | △ 256,144,874     | 50.9      | 0.06   | 0.03     |  |  |
| 繰入金         | 8,853,354,000   | 8,609,178,419   | △ 244,175,581    | 97.2      | 1.01     | 1.10   | 公 債 費       | 111,648,924,000 | 111,536,474,296 | △ 112,449,704     | 99.9      | 12.74  | 14.73    |  |  |
| 繰越金         | 11,715,737,005  | 11,715,737,635  | 630              | 100.0     | 1.34     | 1.50   | 諸 支 出 金     | 60,279,712,000  | 60,217,277,703  | △ 62,434,297      | 99.9      | 6.88   | 7.95     |  |  |
| 諸収入         | 75,193,340,000  | 75,327,897,431  | 134,557,431      | 100.2     | 8.58     | 9.63   | 予 備 費       | 172,163,000     | 0               | △ 172,163,000     | —         | 0.02   | —        |  |  |
| 県 債         | 100,791,870,000 | 62,870,870,000  | △ 37,921,000,000 | 62.4      | 11.50    | 8.04   |             |                 |                 |                   |           |        |          |  |  |
| 計           | 876,362,575,128 | 782,170,740,533 | △ 94,191,834,595 | 89.3      | 100.00   | 100.00 | 計           | 876,362,575,128 | 756,961,582,643 | △ 119,400,992,485 | 86.4      | 100.00 | 100.00   |  |  |

## 5 一般会計歳入歳出決算の累年比較

| 歳 入         |             |       |             |       | (単位：千円、%)   |       |             |       |             | 歳 出   |             |             |       |             |       |             |       |             |       | (単位：千円、%)   |       |  |  |  |
|-------------|-------------|-------|-------------|-------|-------------|-------|-------------|-------|-------------|-------|-------------|-------------|-------|-------------|-------|-------------|-------|-------------|-------|-------------|-------|--|--|--|
| 区 分         | 平成28年度      |       | 平成29年度      |       | 平成30年度      |       | 令和元年度       |       | 令和2年度       |       | 区 分         | 平成28年度      |       | 平成29年度      |       | 平成30年度      |       | 令和元年度       |       | 令和2年度       |       |  |  |  |
|             | 決算額         | 構成比   | 決算額         | 構成比   | 決算額         | 構成比   | 決算額         | 構成比   | 決算額         | 構成比   |             | 決算額         | 構成比   | 決算額         | 構成比   | 決算額         | 構成比   | 決算額         | 構成比   | 決算額         | 構成比   |  |  |  |
| 県 税         | 142,908,659 | 20.3  | 184,260,899 | 25.0  | 142,930,479 | 21.2  | 145,874,817 | 21.6  | 146,191,197 | 18.7  | 議 会 費       | 1,290,302   | 0.2   | 1,287,172   | 0.2   | 1,214,048   | 0.2   | 1,258,698   | 0.2   | 1,194,948   | 0.2   |  |  |  |
| 地方消費税清算金    | 44,702,017  | 6.3   | 45,188,544  | 6.1   | 48,946,572  | 7.3   | 46,101,269  | 6.8   | 56,219,429  | 7.2   | 総 務 費       | 32,179,699  | 4.7   | 30,657,785  | 4.2   | 31,721,495  | 4.8   | 32,002,685  | 4.8   | 34,349,852  | 4.5   |  |  |  |
| 地方譲与税       | 20,509,589  | 2.9   | 21,051,442  | 2.9   | 23,417,503  | 3.5   | 22,824,271  | 3.4   | 21,321,732  | 2.7   | 民 生 費       | 96,808,965  | 14.0  | 100,446,973 | 13.9  | 95,568,084  | 14.4  | 98,877,300  | 14.9  | 108,608,634 | 14.4  |  |  |  |
| 地方特例交付金     | 329,682     | 0.0   | 374,043     | 0.1   | 451,640     | 0.1   | 1,441,133   | 0.2   | 754,701     | 0.1   | 環 境 保 健 費   | 21,664,335  | 3.1   | 19,170,830  | 2.7   | 19,067,394  | 2.9   | 19,820,836  | 3.0   | 41,227,082  | 5.4   |  |  |  |
| 地方交付税       | 227,171,680 | 32.2  | 222,957,678 | 30.3  | 216,642,644 | 32.2  | 220,529,779 | 32.6  | 223,762,919 | 28.6  | 労 働 費       | 1,783,096   | 0.3   | 1,745,585   | 0.2   | 1,699,484   | 0.2   | 1,759,462   | 0.3   | 1,798,926   | 0.2   |  |  |  |
| 交通安全対策特別交付金 | 371,331     | 0.1   | 355,101     | 0.0   | 326,592     | 0.0   | 308,405     | 0.0   | 339,150     | 0.1   | 農 林 水 産 業 費 | 56,060,789  | 8.1   | 52,291,802  | 7.3   | 51,684,718  | 7.8   | 50,582,548  | 7.6   | 53,336,329  | 7.0   |  |  |  |
| 分担金及び負担金    | 4,601,620   | 0.7   | 4,513,916   | 0.6   | 4,416,781   | 0.7   | 5,134,451   | 0.8   | 4,082,751   | 0.5   | 商 工 費       | 64,588,826  | 9.4   | 57,278,643  | 8.0   | 53,627,904  | 8.1   | 53,603,765  | 8.1   | 97,276,579  | 12.9  |  |  |  |
| 使用料及び手数料    | 8,323,955   | 1.2   | 8,348,651   | 1.1   | 8,140,960   | 1.2   | 8,124,240   | 1.2   | 7,433,583   | 1.0   | 土 木 費       | 76,070,455  | 11.0  | 77,904,057  | 10.8  | 79,335,026  | 12.0  | 82,480,103  | 12.4  | 84,375,140  | 11.1  |  |  |  |
| 国庫支出金       | 105,523,982 | 15.0  | 109,081,105 | 14.8  | 102,881,373 | 15.3  | 109,321,360 | 16.2  | 162,481,727 | 20.8  | 警 察 費       | 29,693,059  | 4.3   | 29,150,724  | 4.0   | 30,316,073  | 4.6   | 29,681,380  | 4.5   | 29,876,532  | 4.0   |  |  |  |
| 財産収入        | 1,766,055   | 0.3   | 1,273,524   | 0.2   | 1,027,604   | 0.1   | 1,273,683   | 0.2   | 941,269     | 0.1   | 教 育 費       | 138,151,194 | 20.0  | 144,586,059 | 20.0  | 132,869,839 | 20.1  | 130,460,655 | 19.7  | 132,898,364 | 17.6  |  |  |  |
| 寄附金         | 34,212      | 0.0   | 29,924      | 0.0   | 49,638      | 0.0   | 29,030      | 0.0   | 118,600     | 0.0   | 災 害 復 旧 費   | 1,720,968   | 0.3   | 4,002,743   | 0.6   | 589,446     | 0.1   | 173,462     | 0.0   | 265,445     | 0.0   |  |  |  |
| 繰入金         | 14,385,643  | 2.0   | 18,469,005  | 2.5   | 6,215,908   | 0.9   | 5,466,548   | 0.8   | 8,609,179   | 1.1   | 公 債 費       | 121,564,141 | 17.6  | 116,420,242 | 16.1  | 115,226,039 | 17.4  | 111,780,590 | 16.9  | 111,536,474 | 14.7  |  |  |  |
| 繰越金         | 16,328,484  | 2.3   | 13,569,653  | 1.8   | 14,033,381  | 2.1   | 10,545,855  | 1.6   | 11,715,737  | 1.5   | 諸 支 出 金     | 48,420,231  | 7.0   | 86,689,153  | 12.0  | 48,947,150  | 7.4   | 50,193,059  | 7.6   | 60,217,278  | 8.0   |  |  |  |
| 諸収入         | 51,501,797  | 7.3   | 44,138,810  | 6.0   | 41,952,472  | 6.2   | 40,466,035  | 6.0   | 75,327,897  | 9.6   | 予 備 費       | 0           | —     | 0           | —     | 0           | —     | 0           | —     | 0           | —     |  |  |  |
| 県 債         | 66,162,266  | 9.4   | 63,079,793  | 8.6   | 62,157,000  | 9.2   | 58,012,780  | 8.6   | 62,870,870  | 8.0   |             |             |       |             |       |             |       |             |       |             |       |  |  |  |
| 計           | 704,620,972 | 100.0 | 736,692,088 | 100.0 | 673,590,547 | 100.0 | 675,453,656 | 100.0 | 782,170,741 | 100.0 | 計           | 689,996,060 | 100.0 | 721,631,768 | 100.0 | 661,866,700 | 100.0 | 662,674,543 | 100.0 | 756,961,583 | 100.0 |  |  |  |