

## 第6 公営企業の業務状況について

県が独立採算制を原則とする企業的色彩の強い事業を実施する場合は、法令により企業会計を設けて経理しています。

県には病院事業、電気事業、工業用水道事業の3企業会計があります。

企業会計には、公共の福祉の増進を目的とするとともに企業の経済性を発揮することが要請されており、その経理の方式も、事業活動によって生ずる料金等の収益や人件費、物件費その他の諸経費等については「収益的収支」として、施設、設備等の整備に関する収支については「資本的収支」として区分経理し、また、すべての収益及び費用をその発生の事実に基づいて経理する発生主義を採用する等の点で、一般会計や特別会計と異なっています。

なお、各企業会計の「平成18年度決算の状況」において記述している損益計算上の収入及び支出の金額と、附表「収益的収入及び支出」中の決算額の金額が一致していないのは、消費税及び地方消費税によるものです。

## 一 青森県病院事業会計

### 1 平成18年度決算の状況

当年度の診療実績による延べ患者数は、中央病院では入院220,158人、外来308,187人で合計528,345人であり、つくしが丘病院では入院85,629人、外来19,706人で合計105,335人でありました。

この結果、入院における病床利用率は、中央病院では85.6%、つくしが丘病院では67.0%となり、外来の1日平均患者数は、中央病院では1,258人、つくしが丘病院では80人でありました。

また、平均在院日数は、中央病院では一般病床16.5日、結核病床54.9日、つくしが丘病院では275.8日となり、病床回転率は、中央病院では一般病床22.13回転、結核病床6.65回転、つくしが丘病院では1.32回転となりました。

これを前年度と比較しますと、延べ患者数は、入院では、中央病院が4,467人(2.0%)の減少、つくしが丘病院が16,526人(16.2%)の減少、外来では、中央病院が8,442人(2.7%)の減少、つくしが丘病院が294人(1.5%)の減少となり、病床利用率は、中央病院が1.7ポイントの減少、つくしが丘病院が13.0ポイントの減少となり、外来の1日平均患者数は、中央病院が40人(3.1%)の減少、つくしが丘病院が2人(2.4%)の減少となり、また、平均在院日数は、中央病院では一般病床が0.8日の減少、結核病床が3.1日の減少、つくしが丘病院では9.5日の減少となり、病床回転率は、中央病院では一般病床が1.00ポイントの増加、結核病床が0.36ポイントの増加、つくしが丘病院では0.04ポイントの増加となりました。

一方、経営収支の状況を見ますと、中央病院においては、事業収益15,708,082千円、事業費用17,344,126千円となり、差引き1,636,044千円の単年度純損失を生じ、また、つくしが丘病院においては、事業収益1,945,062千円、事業費用2,063,363千円となり、差引き118,301千円の単年度純損失を生じ、その結果、病院事業会計としては、1,754,345千円の単年度純損失を生じ、前年度と比較しますと、655,073千円の増加となりました。

次に、建設改良の状況について見ますと、中央病院では、院舎工事及び医療器械等の整備充実を図るため596,515千円の事業を行い、つくしが丘病院では、院舎改築・改修工事に係る実施設計委託及び医療器械等の整備充実を図るため68,655千円の事業を行いました。

これらの財源としては、企業債及び負担金等を充当しました。

(第19表)

## 患者数と病床利用率等

区分	中央病院						丘がしき病院						備考
	延患者数 (人)	1日平均 患者数 (人)	病床数 (床)	病床 利用率 (%)	平均 在院日数 (日)	病回 転率 (回転)	延患者数 (人)	1日平均 患者数 (人)	病床数 (床)	病床 利用率 (%)	平均 在院日数 (日)	病回 転率 (回転)	
入院	18年度	220,158	603	705	85.6	16.6	22.00	85,629	235	350	67.0	275.8	1.32
	17年度	224,625	615	705	87.3	17.4	21.01	102,155	280	350	80.0	285.3	1.28
増減 比率%	増	△4,467	△12	0	△1.7	△0.8	0.99	△16,526	△45	0	△13.0	△9.5	0.04
	減	98.0	98.0	100.0	98.1	95.4	104.7	83.8	83.9	100.0	83.8	96.7	103.1
一般	18年度	218,287	598	689	86.8	16.5	22.13	-	-	-	-	-	-
	17年度	222,825	610	689	88.6	17.3	21.13	-	-	-	-	-	-
増減 比率%	増	△4,538	△12	0	△1.8	△0.8	1.00	-	-	-	-	-	-
	減	98.0	98.0	100.0	98.0	95.4	104.7	-	-	-	-	-	-
結核	18年度	1,871	5	16	32.0	54.9	6.65	-	-	-	-	-	-
	17年度	1,800	5	16	30.8	58.0	6.29	-	-	-	-	-	-
増減 比率%	増	71	0	0	1.2	△3.1	0.36	-	-	-	-	-	-
	減	103.9	100.0	100.0	103.9	94.7	105.7	-	-	-	-	-	-
精神	18年度	-	-	-	-	-	-	85,629	235	350	67.0	275.8	1.32
	17年度	-	-	-	-	-	-	102,155	280	350	80.0	285.3	1.28
増減 比率%	増	-	-	-	-	-	-	△16,526	△45	0	△13.0	△9.5	0.04
	減	-	-	-	-	-	-	83.8	83.9	100.0	83.8	96.7	103.1
外来	18年度	308,187	1,258	-	-	-	-	19,706	80	-	-	-	-
	17年度	316,629	1,298	-	-	-	-	20,000	82	-	-	-	-
増減 比率%	増	△8,442	△40	-	-	-	-	△294	△2	-	-	-	-
	減	97.3	96.9	-	-	-	-	98.5	97.6	-	-	-	-
合計	18年度	528,345	-	-	-	-	-	105,335	-	-	-	-	-
	17年度	541,254	-	-	-	-	-	122,155	-	-	-	-	-
増減 比率%	増	△12,909	-	-	-	-	-	△16,820	-	-	-	-	-
	減	97.6	-	-	-	-	-	86.2	-	-	-	-	-

診療稼働日数  
18年度 365日  
17年度 365日

診療稼働日数  
18年度 245日  
17年度 244日

(第20表)

収 入 及 び 支 出  
収 益 的 収 入 及 び 支 出  
入

(単位 円)

区 分	予 算		算 額		決 算 額	予 算 額 に 比 べ 決 算 額 の 増 減
	当 初 予 算 額	補 正 予 算 額	地方公営企業法第 24条第3項の規定に よる支出額に係 る財源充当額	合 計		
第1款 中央病院事業収益	16,047,198,000	△195,397,000	0	15,851,801,000	15,720,864,687	△130,936,313
第1項 医療収益	14,218,054,000	△161,999,000	0	14,056,055,000	13,925,602,303	△130,452,697
第2項 医療外収益	1,829,144,000	△33,398,000	0	1,795,746,000	1,795,262,384	△483,616
第2款 つくしが丘病院事業収益	2,170,653,000	△226,637,000	0	1,944,016,000	1,945,835,078	1,819,078
第1項 医療収益	1,614,136,000	△221,556,000	0	1,392,580,000	1,393,258,701	678,701
第2項 医療外収益	556,517,000	△5,081,000	0	551,436,000	552,576,377	1,140,377

支 出

(単位 円)

区 分	予 算						額		決 算 額	地方公営 企業法第2 6条第2 項の規定 による繰 越額	不 用 額
	当初予算額	補正予算額	予備費 支出額	地方公営 企業法第3 4条第3 項の規定 による支 出額	小 計	地方公営 企業法第2 6条第2 項の規定 による繰 越額	合 計				
第1款 中央病院事業費用	17,026,783,000	514,502,000	0	0	17,541,285,000	0	17,541,285,000	17,349,158,320	0	192,126,680	
第1項 医 業 費 用	16,549,974,000	498,459,000	0	0	17,048,433,000	0	17,048,433,000	16,860,808,596	0	187,624,404	
第2項 医 業 外 費 用	473,809,000	16,043,000	0	0	489,852,000	0	489,852,000	488,349,724	0	1,502,276	
第3項 予 備 費	3,000,000	0	0	0	3,000,000	0	3,000,000	0	0	3,000,000	
第2款 つかしが丘病院 事業費用	2,362,451,000	△167,475,000	0	0	2,194,976,000	0	2,194,976,000	2,064,046,782	0	130,929,218	
第1項 医 業 費 用	2,341,296,000	△212,812,000	0	0	2,128,484,000	0	2,128,484,000	1,996,663,751	0	131,820,249	
第2項 医 業 外 費 用	20,155,000	45,337,000	0	0	65,492,000	0	65,492,000	67,383,031	0	△1,891,031	
第3項 予 備 費	1,000,000	0	0	0	1,000,000	0	1,000,000	0	0	1,000,000	

(第21表)

## 資本的収入及び支出

## 収入

(単位 円)

区 分	予 算 額						決 算 額	予 算 額 に 比 べ 決 算 額 の 増 減
	当 初 予 算 額	補 正 予 算 額	小 計	地方公営企業 法第26条の規 定による繰越 額に係る財源 充当額	継続費通次繰 越額に係る財 源充当額	合 計		
第1款 中央病院資本的収入	1,968,064,000	418,000	1,968,482,000	0	0	1,968,482,000	1,968,482,000	0
第1項 負担金	1,431,064,000	418,000	1,431,482,000	0	0	1,431,482,000	1,431,482,000	0
第2項 企業債	537,000,000	0	537,000,000	0	0	537,000,000	537,000,000	0
第2款 つくしが丘病院資本的収入	134,843,000	△1,107,000	133,736,000	0	0	133,736,000	133,736,000	0
第1項 負担金	65,936,000	0	65,936,000	0	0	65,936,000	65,936,000	0
第2項 企業債	9,000,000	0	9,000,000	0	0	9,000,000	9,000,000	0
第3項 補助金	59,907,000	△1,107,000	58,800,000	0	0	58,800,000	58,800,000	0

支 出

(単位 円)

区 分	予 算			額			翌年度繰越額				
	当初予算額	補正予算額	流 用 増減額	小 計	地方公営 企業法第 26条の規 定による 繰越額	継続費 繰越繰 越額	合 計	地方公営 企業法第 26条の規 定による 繰越額	継続費 繰越繰 越額	合 計	不用額
第1款 中央病院資本的支出	1,968,064,000	418,000	0	1,968,482,000	0	0	1,968,482,000	0	0	0	2,800
第1項 建設改良費	596,099,000	418,000	0	596,517,000	0	0	596,517,000	0	0	0	2,322
第2項 償還金	1,371,965,000	0	0	1,371,965,000	0	0	1,371,965,000	0	0	0	478
第2款 つくしが丘病院 資本的支出	134,843,000	△1,107,000	0	133,736,000	0	0	133,736,000	0	0	0	64
第1項 建設改良費	69,762,000	△1,107,000	0	68,655,000	0	0	68,655,000	0	0	0	0
第2項 償還金	65,081,000	0	0	65,081,000	0	0	65,081,000	0	0	0	64

## 2 平成19年度上半期の概要

### (1) 事業の概要

今期における診療実績は、第22表のとおり、延べ患者数は、中央病院においては入院110,598人、外来153,595人となり、つくしが丘病院においては入院37,484人、外来9,722人となりました。

その結果、入院における病床利用率は、中央病院では85.7%、つくしが丘病院では58.5%となり、外来の1日平均患者数は、中央病院では1,239人、つくしが丘病院では78人となりました。



(第22表)

## 診療実績績表

(平成19年度上半期分)

区分	中央病院						しが丘病院						備考
	延患者数	1日平均患者数	病床数	病利用率	診療額 千円	1日平均診療額 円	延患者数	1日平均患者数	病床数	病利用率	診療額 千円	1日平均診療額 円	
入院	110,598	604	705	85.7%	5,294,186	47,869	37,484	205	350	58.5%	525,523	14,020	診療日数 183日
一般	109,946	601	689	87.2%	5,281,662	48,039	—	—	—	—	—	—	
結核	652	3	16	22.3%	12,524	19,209	—	—	—	—	—	—	
精神	—	—	—	—	—	—	37,484	205	350	58.5%	525,523	14,020	
外来	153,595	1,239	—	—	1,629,868	10,611	9,722	78	—	—	115,151	11,844	診療日数 124日
合計	264,193	—	—	—	6,924,054	—	47,206	—	—	—	640,674	—	

## (2) 経理の状況

(第23表)

## 予 算 収 支 表

(平成19年度上半期分)

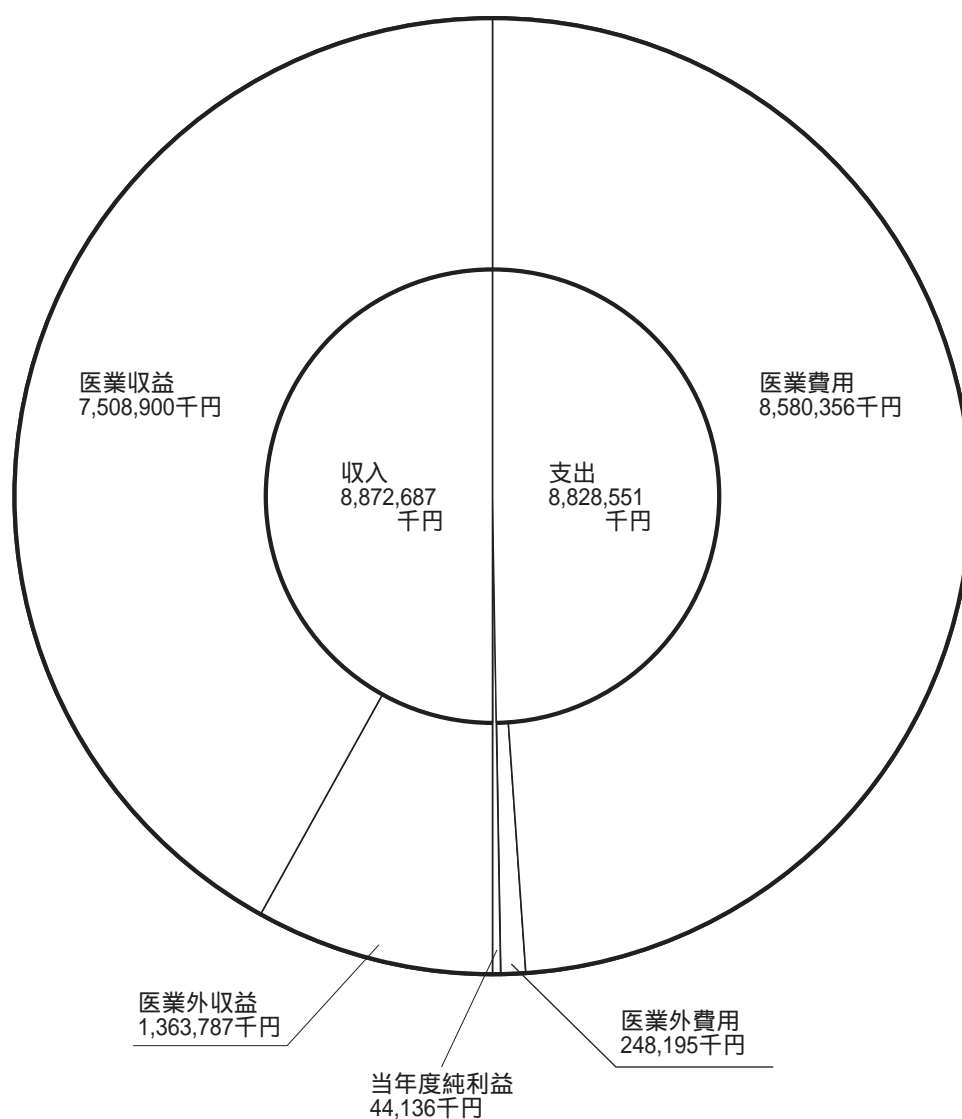
(単位 千円)

区 分	予 算 額			収入支出額 B	未執行額 A - B
	当 初	補 正	計 A		
(収益的収入)					
第1款 中央病院事業収益	16,201,636	0	16,201,636	7,980,554	8,221,082
第1項 医業収益	14,433,794	0	14,433,794	6,965,778	7,468,016
第2項 医業外収益	1,767,842	0	1,767,842	1,014,776	753,066
第2款 つくしが丘病院事業収益	1,947,259	0	1,947,259	855,686	1,091,573
第1項 医業収益	1,379,383	0	1,379,383	543,122	836,261
第2項 医業外収益	567,876	0	567,876	312,564	255,312
第3款 本局事業収益	69,974	0	69,974	36,447	33,527
第1項 医業外収益	69,974	0	69,974	36,447	33,527
(収益的支出)					
第1款 中央病院事業費用	17,070,563	0	17,070,563	7,859,206	9,211,357
第1項 医業費用	16,600,663	0	16,600,663	7,620,032	8,980,631
第2項 医業外費用	466,900	0	466,900	239,174	227,726
第3項 予備費	3,000	0	3,000	0	3,000
第2款 つくしが丘病院事業費用	2,178,051	0	2,178,051	914,779	1,263,272
第1項 医業費用	2,158,364	0	2,158,364	905,758	1,252,606
第2項 医業外費用	18,687	0	18,687	9,021	9,666
第3項 予備費	1,000	0	1,000	0	1,000
第3款 本局事業費用	88,819	0	88,819	54,566	34,253
第1項 医業費用	88,819	0	88,819	54,566	34,253
(資本的収入)					
第1款 中央病院資本的収入	2,156,154	0	2,156,154	810,089	1,346,065
第1項 負担金	1,630,154	0	1,630,154	810,089	820,065
第2項 企業債	526,000	0	526,000	0	526,000
第2款 つくしが丘病院資本的収入	669,450	0	669,450	24,434	645,016
第1項 負担金	474,141	0	474,141	24,434	449,707
第2項 企業債	4,000	0	4,000	0	4,000
第3項 補助金	191,309	0	191,309	0	191,309
(資本的支出)					
第1款 中央病院資本的支出	2,156,154	0	2,156,154	834,413	1,321,741
第1項 建設改良費	575,660	0	575,660	101,739	473,921
第2項 償還金	1,580,494	0	1,580,494	732,674	847,820
第2款 つくしが丘病院資本的支出	669,450	0	669,450	157,057	512,393
第1項 建設改良費	626,916	0	626,916	125,579	501,337
第2項 償還金	42,534	0	42,534	31,478	11,056

(注) 減価償却費は、年間所要額の2分の1を計上しました。

青森県病院事業上半期損益計算書  
 (平成19年4月1日から同年9月30日まで)

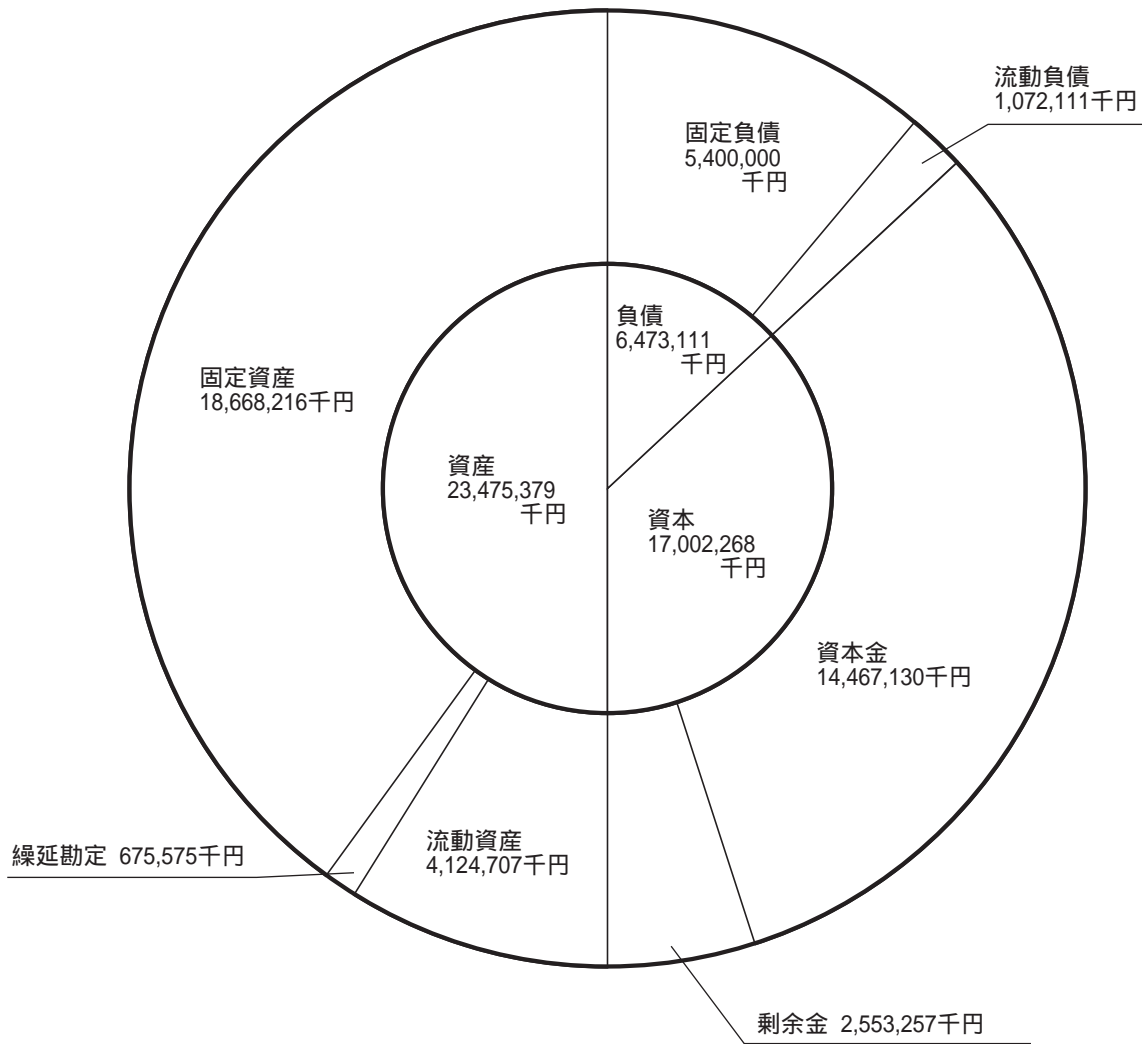
収	入	上半期損益
支	出	8,872,687千円
当	期	純
前	期	繰
当	期	未
		損
		金
		44,136千円
		9,794,479千円
		9,750,343千円



青森県病院事業貸借対照表

(平成19年9月30日現在)

		前期末残高	期中増減	当期末残高
資	産	24,639,289千円	1,163,910千円	23,475,379千円
負	債	7,886,908千円	1,413,797千円	6,473,111千円
資	本	16,752,381千円	249,887千円	17,002,268千円



(第24表)

企 業 債 明 細 書

(平成19年9月30日現在)

(単位 円)

借 入 先	病 院 名	発 行 総 額	償		還		未 償 還 残 高
			前年度未償還高	当年度償還高	高 償 還 高 累 計		
財 政 融 資 資 金	中 央 病 院	11,740,600,000	6,707,713,455	565,585,756	7,273,299,211	4,467,300,789	
	つ く し が 丘 病 院	453,000,000	207,253,790	17,472,824	224,726,614	228,273,386	
うち旧資金運用部資金	中 央 病 院	8,616,000,000	6,099,163,933	410,673,789	6,509,837,722	2,106,162,278	
	つ く し が 丘 病 院	405,000,000	182,841,684	13,043,513	195,885,197	209,114,803	
郵 便 貯 金 資 金	中 央 病 院	412,000,000	238,844,041	0	238,844,041	173,155,959	
簡 易 生 命 保 険 積 立 金	中 央 病 院	66,000,000	997,176	0	997,176	65,002,824	
小 計		12,671,600,000	7,154,808,462	583,058,580	7,737,867,042	4,933,732,958	
公 営 企 業 金 融 公 庫	中 央 病 院	2,173,400,000	232,201,755	59,337,957	291,539,712	1,881,860,288	
市 中 銀 行	中 央 病 院	1,271,000,000	0	107,750,000	107,750,000	1,163,250,000	
	つ く し が 丘 病 院	38,000,000	5,000,000	3,625,000	8,625,000	29,375,000	
小 計		3,482,400,000	237,201,755	170,712,957	407,914,712	3,074,485,288	
合 計	中 央 病 院	15,663,000,000	7,179,756,427	732,673,713	7,912,430,140	7,750,569,860	
	つ く し が 丘 病 院	491,000,000	212,253,790	21,097,824	233,351,614	257,648,386	
合 計		16,154,000,000	7,392,010,217	753,771,537	8,145,781,754	8,008,218,246	

## 二 青森県電気事業会計

### 1 平成18年度決算の状況

平成18年度は、年間目標電力量を43,733,972キロワットアワーと計上しましたが、供給実績は45,635,667キロワットアワーとなり、目標電力量を4.3%上回る結果となりました。これに伴い、電力料金収入も3億7,140万2千円となり、予算目標電力料金収入3億6,829万7千円に対し、0.8%の増となりました。

一方、経営収支の状況においては、事業収益3億5,671万7千円に対し、事業費用3億1,848万1千円となり、差引き3,823万6千円の純利益を生じました。

(第25表)

## 業 務 実 績

区 分 月 別	契約電力量 A kWh	予算計上収入 見込電力量 B kWh	供給電力量 C kWh	対 比		契約電力量 D 千円	予算計上 電力料金 E 千円	実績収入料金 F 円	対 比	
				C / A	C / B				F / D	F / E
4 月	6,706,000	5,415,300	5,415,300	80.8	100.0	35,527	33,467	33,466,918	94.2	100.0
5 月	6,802,000	7,435,352	7,435,352	109.3	100.0	35,680	36,691	36,690,921	102.8	100.0
6 月	4,154,000	5,193,020	5,193,020	125.0	100.0	31,454	33,112	33,112,159	105.3	100.0
7 月	3,315,000	3,796,000	3,796,000	114.5	100.0	30,115	30,883	30,882,516	102.5	100.0
8 月	3,240,000	1,179,200	1,179,200	36.4	100.0	29,995	26,706	26,706,103	89.0	100.0
9 月	3,119,000	973,700	973,700	31.2	100.0	29,802	26,378	26,378,125	88.5	100.0
10 月	2,635,000	3,076,100	3,076,100	116.7	100.0	29,029	29,734	29,733,555	102.4	100.0
11 月	4,009,000	4,848,700	4,848,700	120.9	100.0	31,223	32,563	32,562,625	104.3	100.0
12 月	3,705,000	2,384,700	2,384,700	64.4	100.0	30,738	28,630	28,630,081	93.1	100.0
1 月	3,107,000	3,656,900	3,656,900	117.7	100.0	29,783	30,660	30,660,512	102.9	100.0
2 月	2,597,000	2,597,000	2,775,412	106.9	106.9	28,968	28,969	29,253,657	101.0	101.0
3 月	3,084,000	3,084,000	4,796,403	155.5	155.5	29,752	29,752	32,485,459	109.2	109.2
計	46,473,000	43,639,972	45,530,787	98.0	104.3	(354,349) 372,066	(350,043) 367,545	(352,916,792) 370,562,631	99.6	100.8

目屋ダム管理所供給分については下表のとおりです。

区 分 月 別	契約電力量 A kWh	予算計上収入 見込電力量 B kWh	供給電力量 C kWh	対 比		契約電力量 D 千円	予算計上 電力料金 E 千円	実績収入料金 F 円	対 比	
				C / A	C / B				F / D	F / E
計	—	94,000	104,880	—	111.6	—	(716) 752	(799,174) 839,133	—	111.6

(注) ( ) 内の数値は、消費税及び地方消費税抜きの金額です。

(第26表)

収入  
収益的収入及び支出

区	分	予				算		決算額	予算額に比べ 決算額の増減
		額		額		合計	合計		
		当初予算額	補正予算額	地方公営企業法第24条第3項の規定による支出額に係る財源充当額	合計				
第1款	電気事業収益	374,590,000	△4,102,000	0	370,488,000	374,402,524	3,914,524		
第1項	営業収益	373,171,000	△4,640,000	0	368,531,000	372,369,351	3,838,351		
第2項	財務収益	1,419,000	537,000	0	1,956,000	1,968,595	12,595		
第3項	営業外収益	0	1,000	0	1,000	64,578	63,578		

(単位 円)

支出

区	分	予						算		決算額	地方公営企業法第26条第2項の規定による繰上額	不用額
		額		額		額		合計	合計			
		当初予算額	補正予算額	予備費支出額	流増減額	地方公営企業法第24条第3項の規定による支出額	小計					
第1款	電気事業費用	358,704,000	△10,610,000	0	0	0	348,094,000	0	348,094,000	332,522,266	0	15,571,734
第1項	営業費用	342,127,000	△15,969,000	0	4,100,000	0	330,258,000	0	330,258,000	319,889,966	0	10,368,034
第2項	財務費用	4,312,000	0	0	0	0	4,312,000	0	4,312,000	4,308,750	0	3,250
第3項	営業外費用	7,265,000	5,359,000	0	△4,100,000	0	8,524,000	0	8,524,000	8,323,550	0	200,450
第4項	予備費	5,000,000	0	0	0	0	5,000,000	0	5,000,000	0	0	5,000,000

(単位 円)



(第27表)

## 資本的収入及び支出

収入  
な  
し  
支  
出

(単位 円)

区 分	予 算				額			翌年度繰越額		不 用 額
	当初予算額	補正予算額	流 用 増減額	小 計	地方公営 企業法第 26条の規 定による 繰越額	継続費 繰越額	合計	地方公営 企業法第 26条の規 定による 繰越額	合計	
第1款 資本的支出	110,212,000	1,725,000	0	111,937,000	0	0	111,937,000	0	0	2,029,211
第1項 建設改良費	88,202,000	1,725,000	0	89,927,000	0	0	89,927,000	0	0	2,029,113
第2項 企業償還金	22,010,000	0	0	22,010,000	0	0	22,010,000	0	0	98

(注) 資本的収入額が資本的支出額に不足する額109,907,789円は、減債積立金22,009,902円、建設改良積立金29,316,496円、中小水力発電開発改良積立金54,937,366円並びに消費税及び地方消費税資本的収支調整額3,644,025円で補てんしました。

## 2 平成19年度上半期の概要

### (1) 事業の概要

今期における発電実績は、契約電力量27,397,000キロワットアワーに対し、供給電力量は24,835,703キロワットアワーとなり、2,561,297キロワットアワーの減となりました。これに伴い、電力料金収入も1億9,480万円となり、契約電力料金収入1億9,902万4千円に対し、2.1%の減となりました。

(第28表)

岩木川第一発電所発電実績  
(平成19年度上半期分)

区分 月別	契約電力量 A	予算計上収入 見込電力量 B	供給電力量 C	対 比		契約電力量 D	予算計上 電力料金 E	実績収入料金 F	対 比	
	kWh	kWh	kWh	C / A	C / B	千円	千円	円	F / D	F / E
4 月	6,696,000	6,696,000	5,962,600	89.0	89.0	36,682	36,682	35,472,446	96.7	96.7
5 月	6,802,000	6,802,000	7,057,400	103.8	103.8	36,856	36,856	37,277,223	101.1	101.1
6 月	4,201,000	4,201,000	4,491,900	106.9	106.9	32,569	32,569	33,047,997	101.5	101.5
7 月	3,299,000	3,299,000	1,526,575	46.3	46.3	31,081	31,081	28,159,658	90.6	90.6
8 月	3,219,000	3,219,000	3,608,668	112.1	112.1	30,950	30,950	31,591,988	102.1	102.1
9 月	3,180,000	2,014,000	2,188,560	68.8	108.7	30,886	28,963	29,250,940	94.7	101.0
計	27,397,000	26,231,000	24,835,703	90.7	94.7	199,024	197,101	194,800,252	97.9	98.8

## (2) 経理の状況

(第29表)

## 予 算 収 支 表

(平成19年度上半期分)

(単位 千円)

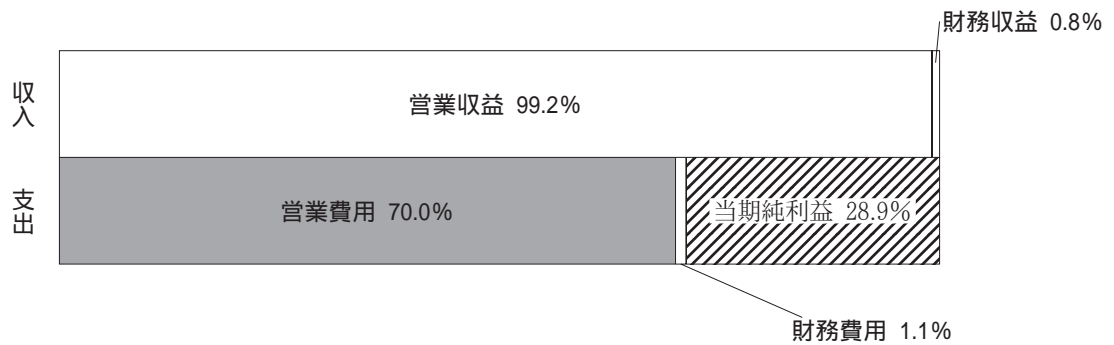
区 分	予 算 額			収 入 額	未 執 行 額
	当初予算額	補正予算額	計		
(収益的收入)					
第1款 電気事業収益	377,155	42,055	419,210	166,921	252,289
第1項 営業収益	367,293	11,962	379,255	165,556	213,699
第2項 財務収益	1,108	0	1,108	1,365	257
第3項 営業外収益	8,754	275	9,029	0	9,029
第4項 特別利益	0	29,818	29,818	0	29,818
(収益の支出)					
第1款 電気事業費用	361,477	50,328	411,805	118,706	293,099
第1項 営業費用	341,754	486	342,240	116,771	225,469
第2項 財務費用	3,750	0	3,750	1,935	1,815
第3項 営業外費用	10,973	30,661	41,634	0	41,634
第4項 予備費	5,000	0	5,000	0	5,000
第5項 特別損失	0	19,181	19,181	0	19,181
(資本的收入)					
第1款 資本的收入	0	635,275	635,275	0	635,275
第1項 固定資産売却代金	0	635,275	635,275	0	635,275
(資本の支出)					
第1款 資本的支出	490,036	60,456	550,492	12,209	538,283
第1項 建設改良費	9,383	5,456	14,839	0	14,839
第2項 企業債償還金	480,653	55,000	535,653	12,209	523,444

(注) 減価償却費は、年間所要額の2分の1を計上しました。

**青森県電気事業上半期損益計算書**  
(平成19年4月1日から同年9月30日まで)

(単位 千円)

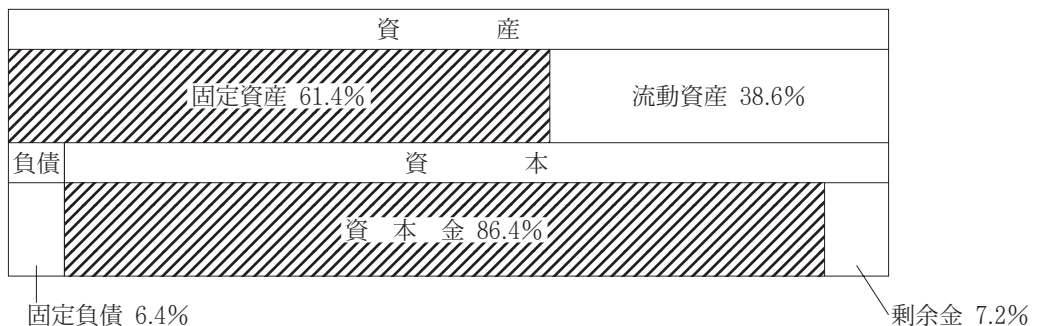
支 出 の 部		収 入 の 部	
営 業 費 用	116,771	営 業 収 益	165,556
財 務 費 用	1,935	財 務 収 益	1,365
当 期 純 利 益	48,215	営 業 外 収 益	0
計	166,921	計	166,921



**青森県電気事業会計貸借対照表**  
(平成19年9月30日現在)

(単位 千円)

資 産 の 部		負 債 の 部	
固 定 資 産	1,544,274	固 定 負 債	160,005
流 動 資 産	971,227	流 動 負 債	1,568
		負 債 合 計	161,573
		資 本 の 部	
		資 本 金	2,172,850
		剰 余 金	181,078
		資 本 合 計	2,353,928
資 産 合 計	2,515,501	負 債 資 本 合 計	2,515,501



(第30表)

企 業 債 明 細 書

(平成19年9月30日現在)

(単位 円)

種 類	発行総額	償 還 高			未償還残高	
		前年度末 償 還 高	当期償還高	償還高累計		
借入 資本金	財 務 省	396,000,000	41,629,556	5,620,932	47,250,488	348,749,512
	公 営 企 業 金 融 公 庫	321,000,000	139,717,779	6,587,945	146,305,724	174,694,276
合 計	717,000,000	181,347,335	12,208,877	193,556,212	523,443,788	

### 三 青森県工業用水道事業会計

#### 1 平成18年度決算の状況

工業用水道事業は、八戸工業用水道事業及び六ヶ所工業用水道事業を実施しております。

八戸工業用水道事業では、平成18年度は年間給水予定量121,402,173立方メートルと計上しましたが、供給実績も121,402,173立方メートルとなり、給水予定量と同量となりました。これに伴い、給水料金収入は9億4,074万5千円となり予算計上給水料金収入9億4,074万5千円と同額となりました。

一方、経営収支の状況においては、事業収益8億9,985万5千円に対し、事業費用7億1,670万2千円となり、差引き1億8,315万3千円の純利益を生じました。

六ヶ所工業用水道事業では、平成18年度は年間給水予定量804,200立方メートルと計上しましたが、供給実績も804,200立方メートルとなり、給水予定量と同量となりました。これに伴い、給水料金収入は3,799万8千円となり、予算計上給水料金収入3,799万8千円と同額となりました。

一方、経営収支の状況においては、事業収益3,985万6千円に対し、事業費用4,941万1千円となり、差引き955万5千円の純損失を生じました。

(第31表)

## 業 務 実 績

## 八戸工業用水道

区分 月別	事業 所数	基本 使用 水量 A m <sup>3</sup>	特定 使用 水量 B m <sup>3</sup>	超過 使用 水量 C m <sup>3</sup>	減免 使用 水量 D m <sup>3</sup>	料 金 対 象 使 用 水 量 A + B + C - D m <sup>3</sup>	給 水 料 金 円	備 考
4月	12	9,977,400	0	0	0	9,977,400	77,314,872	変電所定期点検修繕工事に伴う給水停止
5月	12	10,309,980	0	0	0	10,309,980	79,892,031	
6月	12	9,977,400	0	0	0	9,977,400	77,314,872	
7月	12	10,309,980	0	0	0	10,309,980	79,892,031	
8月	12	10,309,980	15,500	0	111,027	10,214,453	79,151,793	
9月	12	9,977,400	15,000	0	0	9,992,400	77,431,107	
10月	12	10,309,980	15,500	0	0	10,325,480	80,012,140	
11月	12	9,992,400	0	0	0	9,992,400	77,431,107	
12月	12	10,325,480	0	0	0	10,325,480	80,012,140	
1月	12	10,325,480	0	0	0	10,325,480	80,012,140	
2月	12	9,326,240	0	0	0	9,326,240	72,269,031	
3月	12	10,325,480	0	0	0	10,325,480	80,012,140	
計		121,467,200	46,000	0	111,027	121,402,173	(895,948,004) 940,745,404	

## 六ヶ所工業用水道

区分 月別	事業 所数	基本 使用 水量 A m <sup>3</sup>	特定 使用 水量 B m <sup>3</sup>	超過 使用 水量 C m <sup>3</sup>	減免 使用 水量 D m <sup>3</sup>	料 金 対 象 使 用 水 量 A + B + C - D m <sup>3</sup>	給 水 料 金 円	備 考
4月	1	59,400	0	0	0	59,400	2,806,650	
5月	2	66,880	0	0	0	66,880	3,160,080	
6月	2	66,900	0	0	0	66,900	3,161,025	
7月	2	69,130	0	0	0	69,130	3,266,392	
8月	2	69,130	0	0	0	69,130	3,266,392	
9月	2	66,900	0	0	0	66,900	3,161,025	
10月	2	69,130	0	0	0	69,130	3,266,392	
11月	2	66,900	0	0	0	66,900	3,161,025	
12月	2	69,130	0	0	0	69,130	3,266,392	
1月	2	69,130	0	0	0	69,130	3,266,392	
2月	2	62,440	0	0	0	62,440	2,950,290	
3月	2	69,130	0	0	0	69,130	3,266,392	
計		804,200	0	0	0	804,200	(36,188,998) 37,998,447	

(注) ( ) 内の数値は、消費税及び地方消費税抜きの金額です。



(第32表)

## 収益的収入及び支出

## 収入

(単位 円)

区 分	予 算			額		決 算 額	予 算 額 に 比 べ 決 算 額 の 増 減
	当 初 予 算 額	補 正 予 算 額	地方公営企業法第 24条第3項の規定 による支出額に係 る財源充当額	合 計	計		
第1款 八戸工業用水道事業収益	942,847,000	1,810,000	0	944,657,000	944,656,231	△769	
第1項 営業収益	939,805,000	940,000	0	940,745,000	940,745,404	404	
第2項 営業外収益	3,042,000	870,000	0	3,912,000	3,910,827	△1,173	
第2款 六ヶ所工業用水道事業収益	38,520,000	3,141,000	0	41,661,000	41,665,808	4,808	
第1項 営業収益	38,459,000	△461,000	0	37,998,000	37,998,447	447	
第2項 営業外収益	61,000	34,000	0	95,000	98,796	3,796	
第3項 特別利益	0	3,568,000	0	3,568,000	3,568,565	565	

支 出

(単位 円)

区 分	予 算						額		地方公営 企業法第2 6条第2 項の規定 による 繰越額	不 用 額
	当初予算額	補正予算額	予備費 支出額	流 増 減 額	地方公営 企業法第 24条第3 項の規定 による 支出額	小 計	地方公営 企業法第2 6条第2 項の規定 による 繰越額	合 計		
第1款 八戸工業用水道事業費用	852,105,000	△41,930,000	0	0	0	810,175,000	0	810,175,000	760,809,696	49,365,304
第1項 営 業 費 用	735,752,000	△42,965,000	0	△2,045,000	0	690,742,000	0	690,742,000	651,382,591	39,359,409
第2項 営 業 外 費 用	106,353,000	1,035,000	0	2,045,000	0	109,433,000	0	109,433,000	109,427,105	5,895
第3項 予 備 費	10,000,000	0	0	0	0	10,000,000	0	10,000,000	0	10,000,000
第2款 六ヶ所工業用水道事業費用	54,394,000	2,532,000	0	0	0	56,926,000	0	56,926,000	51,180,636	5,745,364
第1項 営 業 費 用	40,753,000	2,643,000	0	△234,000	0	43,162,000	0	43,162,000	38,424,667	4,737,333
第2項 営 業 外 費 用	12,641,000	△111,000	0	234,000	0	12,764,000	0	12,764,000	12,755,969	8,031
第3項 予 備 費	1,000,000	0	0	0	0	1,000,000	0	1,000,000	0	1,000,000

(第33表)

## 資本的収入及び支出

## 収入

(単位 円)

区	分	予				算		額	決算額	予算額に比べ決算額の増減
		当初予算額	補正予算額	小計	合計	地方公営企業法第26条の規定による繰越額に係る財源充当額	継続費通次繰越額に係る財源充当額			
第1款	資本的収入	0	209,000	209,000	0	0	0	209,646	646	
第1項	固定資産売却代金	0	209,000	209,000	0	0	0	209,646	646	

## 支出

(単位 円)

区	分	予				算		額	翌年度繰越額		不用額
		当初予算額	補正予算額	流用増減額	小計	地方公営企業法第26条の規定による繰越額	継続費通次繰越額		地方公営企業法第26条の規定による繰越額	合計	
第1款	八戸工業用水道事業資本的支出	162,961,000	△3,851,000	0	159,110,000	0	0	159,110,000	0	0	5,069,973
第1項	建設改良費	22,986,000	△3,851,000	0	19,135,000	0	0	19,135,000	0	0	5,069,200
第2項	企業償還金	139,975,000	0	0	139,975,000	0	0	139,975,000	0	0	773
第2款	六ヶ所工業用水道事業資本的支出	2,490,000	0	0	2,490,000	0	0	2,490,000	0	0	222,515
第1項	建設改良費	1,062,000	0	0	1,062,000	0	0	1,062,000	0	0	222,000
第2項	企業償還金	1,428,000	0	0	1,428,000	0	0	1,428,000	0	0	515

(注) 資本的収入額が資本的支出額に不足する額156,097,866円は、減債積立金7,337,745円、建設改良積立金13,196,337円、損益勘定留保資金134,863,967円並びに消費税及び地方消費税資本的収支調整額699,817円で補てんしました。

## 2 平成19年度上半期の概要

### (1) 事業の概要

八戸工業用水道の今期の給水実績は、当初予定の給水量 60,842,613立方メートルに対し、同量の60,842,613立方メートルとなりました。これに伴い、給水料金収入も 4 億7,146万 9 千円となり、予算計上給水料金収入 4 億7,146万 9 千円と同額となりました。

六ヶ所工業用水道の今期の給水実績は、当初予定の給水量408,090立方メートルに対し、同量の408,090立方メートルとなりました。これに伴い、給水料金収入も1,928万 2 千円となり、予算計上給水料金収入1,928万 2 千円と同額となりました。

(第34表)

給 水 実 績 表  
(平成19年度上半期分)

#### 八戸工業用水道

月別	区分	基本使用水量 A	特定使用水量 B	超過使用水量 C	減免使用水量 D	料金対象 使用水量 A + B + C - D	給水料金
4 月		m <sup>3</sup> 9,992,400	m <sup>3</sup> 0	m <sup>3</sup> 0	m <sup>3</sup> 0	m <sup>3</sup> 9,992,400	円 77,431,107
5 月		10,325,480	0	0	0	10,325,480	80,012,140
6 月		9,992,400	0	0	0	9,992,400	77,431,107
7 月		10,325,480	0	0	0	10,325,480	80,012,140
8 月		10,325,480	0	0	111,027	10,214,453	79,151,793
9 月		9,992,400	0	0	0	9,992,400	77,431,107
計		60,953,640	0	0	111,027	60,842,613	471,469,394

#### 六ヶ所工業用水道

月別	区分	基本使用水量 A	特定使用水量 B	超過使用水量 C	減免使用水量 D	料金対象 使用水量 A + B + C - D	給水料金
4 月		m <sup>3</sup> 66,900	m <sup>3</sup> 0	m <sup>3</sup> 0	m <sup>3</sup> 0	m <sup>3</sup> 66,900	円 3,161,025
5 月		69,130	0	0	0	69,130	3,266,392
6 月		66,900	0	0	0	66,900	3,161,025
7 月		69,130	0	0	0	69,130	3,266,392
8 月		69,130	0	0	0	69,130	3,266,392
9 月		66,900	0	0	0	66,900	3,161,025
計		408,090	0	0	0	408,090	19,282,251

## (2) 経理の状況

(第35表)

## 予 算 収 支 表

(平成19年度上半期分)

(単位 千円)

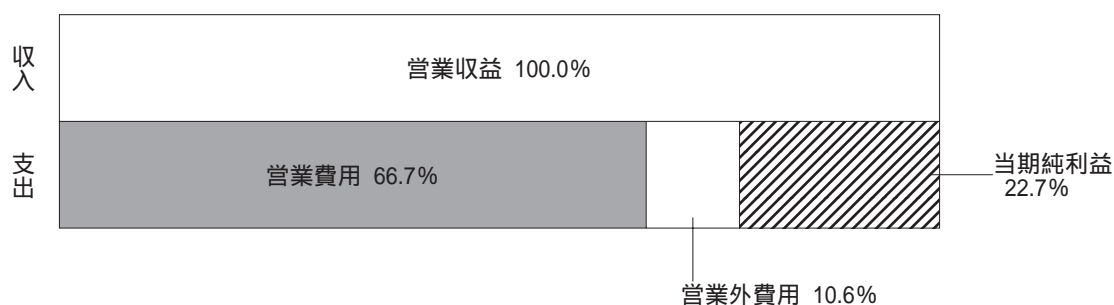
区 分	予 算 額			収 入 額	未 執 行 額
	当初予算額	補正予算額	計		
(収益の収入)					
第1款 八戸工業用水道事業収益	947,239	0	947,239	392,504	554,735
第1項 営業収益	943,799	0	943,799	392,494	551,305
第2項 営業外収益	3,440	0	3,440	10	3,430
第2款 六ヶ所工業用水道事業収益	38,627	0	38,627	16,121	22,506
第1項 営業収益	38,564	0	38,564	16,121	22,443
第2項 営業外収益	63	0	63	0	63
(収益の支出)					
第1款 八戸工業用水道事業費用	830,060	0	830,060	293,657	536,403
第1項 営業費用	719,806	0	719,806	256,215	463,591
第2項 営業外費用	100,254	0	100,254	37,442	62,812
第3項 予備費	10,000	0	10,000	0	10,000
第2款 六ヶ所工業用水道事業費用	56,992	0	56,992	22,155	34,837
第1項 営業費用	39,364	0	39,364	16,463	22,901
第2項 営業外費用	12,628	0	12,628	5,692	6,936
第3項 予備費	5,000	0	5,000	0	5,000
(資本的支出)					
第1款 八戸工業用水道事業 資本的支出	172,486	0	172,486	72,070	100,416
第1項 建設改良費	26,913	0	26,913	0	26,913
第2項 企業債償還金	145,573	0	145,573	72,070	73,503
第2款 六ヶ所工業用水道事業 資本的支出	20,541	0	20,541	10,217	10,324
第1項 企業債償還金	20,541	0	20,541	10,217	10,324

(注) 減価償却費は、年間所要額の2分の1を計上しました。

青森県工業用水道事業上半期損益計算書  
(平成19年4月1日から同年9月30日まで)

(単位 千円)

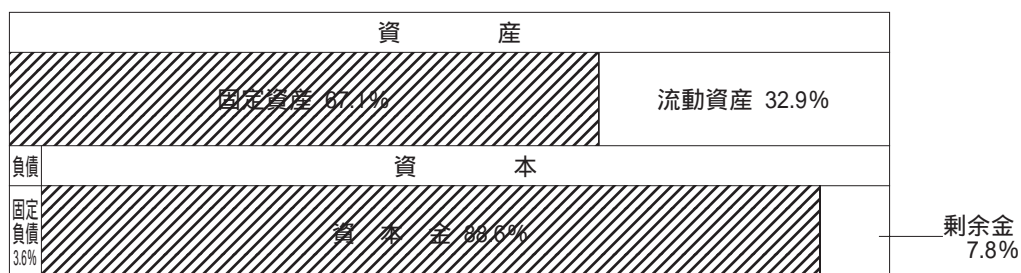
支出の部		収入の部	
営業費用	272,678	営業収益	408,615
営業外費用	43,134	営業外収益	10
当期純利益	92,813		
計	408,625	計	408,625



青森県工業用水道事業貸借対照表  
(平成19年9月30日現在)

(単位 千円)

資産の部		負債の部	
固定資産	4,399,670	固定負債	238,536
流動資産	2,161,146	流動負債	825
		負債合計	239,361
		資本の部	
		資本金	5,811,237
		剰余金	510,218
		資本合計	6,321,455
資産合計	6,560,816	負債資本合計	6,560,816



(第36表)

## 企 業 債 明 細 書

(平成19年9月30日現在)

(単位 円)

種 類	発 行 総 額	償 還 高			未 償 還 残 高	
		前年度未償還高	当期償還高	償還高累計		
借 入	財 務 省	1,175,000,000	267,400,171	23,046,122	290,446,293	884,553,707
	公営企業金融公庫	1,982,000,000	623,457,115	49,023,956	672,481,071	1,309,518,929
	八 戸 工 業 用 水 道 事 業 合 計	3,157,000,000	890,857,286	72,070,078	962,927,364	2,194,072,636
資 本	財 務 省	237,000,000	1,088,523	4,032,096	5,120,619	231,879,381
	公営企業金融公庫	305,000,000	338,962	6,184,572	6,523,534	298,476,466
	六 ヶ 所 工 業 用 水 道 事 業 合 計	542,000,000	1,427,485	10,216,668	11,644,153	530,355,847
金	合 計	3,699,000,000	892,284,771	82,286,746	974,571,517	2,724,428,483