

第6 公営企業の業務状況について

県が独立採算制を原則とする企業的色彩の強い事業を実施する場合は、法令により企業会計を設けて経理しています。

平成16年度末までは、県には病院事業、電気事業、工業用水道事業、観光施設事業及び駐車場事業の5企業会計がありましたが、平成16年度末で公営企業としての駐車場事業を廃止したことにより、現在は4企業会計となっています。

企業会計には、公共の福祉の増進を目的とするとともに企業の経済性を発揮することが要請されており、その経理の方式も、事業活動によって生ずる料金等の収益や人件費、物件費その他の諸経費等については「収益的収支」として、施設、設備等の整備に関する収支については「資本的収支」として区分経理し、また、すべての収益及び費用をその発生の事実に基づいて経理する発生主義を採用する等の点で、一般会計や特別会計と異なっています。

なお、各企業会計の「平成16年度決算の状況」において記述している損益計算上の収入及び支出の金額と、附表「収益的収入及び支出」中の決算額の金額が一致していないのは、消費税及び地方消費税によるものです。

一 青森県病院事業会計

1 平成16年度決算の状況

当年度の診療実績による延べ患者数は、中央病院では入院225,050人、外来327,347人で合計552,397人であり、つくしが丘病院では入院103,823人、外来19,661人で合計123,484人でありました。

この結果、入院における病床利用率は、中央病院では85.7%、つくしが丘病院では81.3%となり、外来の1日平均患者数は、中央病院では1,347人、つくしが丘病院では81人でありました。

また、平均在院日数は、中央病院では一般病床18.4日、結核病床65.0日、つくしが丘病院では297.1日となり、病床回転率は、中央病院では一般病床19.85回転、結核病床5.62回転、つくしが丘病院では1.23回転となりました。

これを前年度と比較しますと、延べ患者数は、入院では、中央病院が9,723人(4.1%)の減少、つくしが丘病院が4,195人(3.9%)の減少、外来では、中央病院が10,582人(3.1%)の減少、つくしが丘病院が553人(2.7%)の減少となり、病床利用率は、中央病院が2.2ポイントの減少、つくしが丘病院が3.0ポイントの減少となり、外来の1日平均患者数は、中央病院が27人(2.0%)の減少、つくしが丘病院は1人(1.2%)の減少、また、平均在院日数は、中央病院では、一般病床が1.0日の減少、結核病床が3.7日の増加、つくしが丘病院では、9.1日の増加となり、病床回転率は、中央病院では一般病床が0.99ポイントの増加、結核病床が0.35ポイントの減少、つくしが丘病院では0.04ポイントの減少となりました。

一方、経営収支の状況を見ますと、中央病院においては、事業収益15,232,296千円、事業費用16,699,368千円となり、差引1,467,072千円の単年度純損失を生じ、また、つくしが丘病院においては、事業収益2,170,582千円、事業費用2,137,743千円となり、差引32,839千円の単年度純利益を生じ、その結果、病院事業会計としては、1,434,233千円の単年度純損失を生じ、前年度と比較しますと、181,170千円の減少となりました。

次に、建設改良の状況について見ますと、中央病院では、院舎工事及び医療器械等の整備充実を図るため、2,203,446千円の事業を行い、つくしが丘病院では、院舎工事及び医療器械等の整備充実を図るため24,697千円の事業を行いました。

これらの財源としては、企業債及び負担金等を充当しました。

(第19表)

患者数と病床利用率等

区分		中央病院						つくしが丘病院						備考
		延べ患者数(人)	1日平均患者数(人)	病床数(床)	病床利用率(%)	平均在院日数(日)	病床回転率(回転)	延べ患者数(人)	1日平均患者数(人)	病床数(床)	病床利用率(%)	平均在院日数(日)	病床回転率(回転)	
入院	16年度	225,050	617	705	85.7	18.5	19.70	103,823	284	350	81.3	297.1	1.23	診療稼働日数 16年度 365日 15年度 366日
	15年度	234,773	642	730	87.9	19.6	18.70	108,018	295	350	84.3	288.0	1.27	
	増減	△9,723	△25	△25	△2.2	△1.1	1.00	△4,195	△11	0	△3.0	9.1	△0.04	
	比率%	95.9	96.1	96.6	97.5	94.4	105.3	96.1	96.3	100.0	96.4	103.2	96.9	
一般	16年度	222,774	611	689	86.8	18.4	19.85	-	-	-	-	-	-	
	15年度	231,971	634	714	88.8	19.4	18.86	-	-	-	-	-	-	
	増減	△9,197	△23	△25	△2.0	△1.0	0.99	-	-	-	-	-	-	
	比率%	96.0	96.4	96.5	97.7	94.8	105.2	-	-	-	-	-	-	
結核	16年度	2,276	6	16	39.0	65.0	5.62	-	-	-	-	-	-	
	15年度	2,802	8	16	47.8	61.3	5.97	-	-	-	-	-	-	
	増減	△526	△2	0	△8.8	3.7	△0.35	-	-	-	-	-	-	
	比率%	81.2	75.0	100.0	81.6	106.0	94.1	-	-	-	-	-	-	
精神	16年度	-	-	-	-	-	-	103,823	284	350	81.3	297.1	1.23	
	15年度	-	-	-	-	-	-	108,018	295	350	84.3	288.0	1.27	
	増減	-	-	-	-	-	-	△4,195	△11	0	△3.0	9.1	△0.04	
	比率%	-	-	-	-	-	-	96.1	96.3	100.0	96.4	103.2	96.9	
外来	16年度	327,347	1,347	-	-	-	-	19,661	81	-	-	-	-	
	15年度	337,929	1,374	-	-	-	-	20,214	82	-	-	-	-	
	増減	△10,582	△27	-	-	-	-	△553	△1	-	-	-	-	
	比率%	96.9	98.0	-	-	-	-	97.3	98.8	-	-	-	-	
合計	16年度	552,397	-	-	-	-	-	123,484	-	-	-	-	-	
	15年度	572,702	-	-	-	-	-	128,232	-	-	-	-	-	
	増減	△20,305	-	-	-	-	-	△4,748	-	-	-	-	-	
	比率%	96.5	-	-	-	-	-	96.3	-	-	-	-	-	

(注) 一般病床数は、平成16年10月24日までは714床、同年10月25日以降は689床である。

(第20表)

収益的収入及び支出

収入

(単位 円)

区 分	予 算 額				決 算 額	予算額に比べ 決算額の増減
	当初予算額	補正予算額	地方公営企業法第 24条第3項の規定 による支出額に係 る財源充当額	合 計		
第1款 中央病院事業収益	15,612,346,000	△491,317,000	0	15,121,029,000	15,245,170,267	124,141,267
第1項 医 業 収 益	13,855,163,000	△468,205,000	0	13,386,958,000	13,478,457,599	91,499,599
第2項 医 業 外 収 益	1,757,183,000	△23,112,000	0	1,734,071,000	1,766,712,668	32,641,668
第2款 つくしが丘病院事業収益	2,129,393,000	22,871,000	0	2,152,264,000	2,171,385,951	19,121,951
第1項 医 業 収 益	1,549,899,000	27,116,000	0	1,577,015,000	1,596,117,050	19,102,050
第2項 医 業 外 収 益	579,494,000	△4,245,000	0	575,249,000	575,268,901	19,901

支 出

(単位 円)

区 分	予 算 額								決 算 額	地方公営 企業法第 26条第2 項の規定 による繰 越額	不 用 額
	当初予算額	補正予算額	予備費 支出額	流 用 増減額	地方公営 企業法第 24条第3 項の規定 による支 出額	小 計	地方公営 企業法第 26条第2 項の規定 による繰 越額	合 計			
第1款 中央病院事業費用	16,276,905,000	562,064,000	0	0	0	16,838,969,000	0	16,838,969,000	16,702,761,934	0	136,207,066
第1項 医 業 費 用	15,811,249,000	496,957,000	0	0	0	16,308,206,000	0	16,308,206,000	16,180,024,498	0	128,181,502
第2項 医 業 外 費 用	462,656,000	65,107,000	0	0	0	527,763,000	0	527,763,000	522,737,436	0	5,025,564
第3項 予 備 費	3,000,000	0	0	0	0	3,000,000	0	3,000,000	0	0	3,000,000
第2款 つくしが丘病院 事業費用	2,250,864,000	△91,215,000	0	0	0	2,159,649,000	0	2,159,649,000	2,138,501,156	0	21,147,844
第1項 医 業 費 用	2,218,956,000	△91,627,000	0	0	0	2,127,329,000	0	2,127,329,000	2,105,894,579	0	21,434,421
第2項 医 業 外 費 用	30,908,000	412,000	0	0	0	31,320,000	0	31,320,000	32,606,577	0	△1,286,577
第3項 予 備 費	1,000,000	0	0	0	0	1,000,000	0	1,000,000	0	0	1,000,000

(第21表)

資 本 的 収 入 及 び 支 出

収 入

(単位 円)

区 分	予 算 額						決 算 額	予 算 額 に 比 べ 決 算 額 の 増 減
	当 初 予 算 額	補 正 予 算 額	小 計	地方公営企業法第26条の規定による繰越額に係る財源充当額	継続費通次繰越額に係る財源充当額	合 計		
第1款 中央病院資本的収入	3,557,120,000	27,771,000	3,584,891,000	0	36,000,000	3,620,891,000	3,620,875,000	△16,000
第1項 負担金	1,528,926,000	14,544,000	1,543,470,000	0	0	1,543,470,000	1,543,470,000	0
第2項 企業債	2,018,000,000	△213,000,000	1,805,000,000	0	36,000,000	1,841,000,000	1,841,000,000	0
第3項 補助金	10,194,000	226,227,000	236,421,000	0	0	236,421,000	236,405,000	△16,000
第2款 つくしが丘病院資本的収入	169,071,000	△6,000,000	163,071,000	0	0	163,071,000	163,071,000	0
第1項 負担金	143,071,000	0	143,071,000	0	0	143,071,000	143,071,000	0
第2項 企業債	26,000,000	△6,000,000	20,000,000	0	0	20,000,000	20,000,000	0

支 出

(単位 円)

区 分	予 算 額							決 算 額	翌年度繰越額			不用額
	当初予算額	補正予算額	流 用 増減額	小 計	地方公営 企業法第 26条の規 定による 繰越額	継続費 遞次繰 越額	合 計		地方公営 企業法第 26条の規 定による 繰越額	継続費 遞次繰 越額	合 計	
第1款 中央病院資本的支出	3,557,120,000	27,771,000	0	3,584,891,000	0	36,000,000	3,620,891,000	3,620,773,190	0	0	0	117,810
第1項 建設改良費	2,139,793,000	27,771,000	0	2,167,564,000	0	36,000,000	2,203,564,000	2,203,446,873	0	0	0	117,127
第2項 償 還 金	1,417,327,000	0	0	1,417,327,000	0	0	1,417,327,000	1,417,326,317	0	0	0	683
第2款 つくしが丘病院 資本的支出	169,071,000	△6,000,000	0	163,071,000	0	0	163,071,000	163,065,959	0	0	0	5,041
第1項 建設改良費	30,702,000	△6,000,000	0	24,702,000	0	0	24,702,000	24,697,385	0	0	0	4,615
第2項 償 還 金	138,369,000	0	0	138,369,000	0	0	138,369,000	138,368,574	0	0	0	426

2 平成17年度上半期の概要

(1) 事業の概要

今期における診療実績は、第22表のとおり、延べ患者数は、中央病院においては入院113,121人、外来161,900人となり、つくしが丘病院においては入院51,207人、外来10,273人となりました。

その結果、入院における病床利用率は、中央病院では87.7%、つくしが丘病院では79.9%となり、外来の1日平均患者数は、中央病院では1,306人、つくしが丘病院では83人となりました。

(第22表)

診 療 実 績 表

(平成17年度上半期分)

区 分	中 央 病 院						つ く し が 丘 病 院						備 考	
	延 患 者 数	1日平均 患者数	病 床 数	病 利 用 率	診 療 額	1 日 平 均 診 療 額	延 患 者 数	1日平均 患者数	病 床 数	病 利 用 率	診 療 額	1 日 平 均 診 療 額		
入 院	人 113,121	人 618	床 705	% 87.7	千円 5,325,543	円 47,078	人 51,207	人 280	床 350	% 79.9	千円 692,029	円 13,514	診療日数 183日	
一 般	111,943	612	689	88.8	5,299,970	47,345	—	—	—	—	—	—		
結 核	1,178	6	16	40.2	25,573	21,709	—	—	—	—	—	—		
精 神	—	—	—	—	—	—	51,207	280	350	79.9	692,029	13,514		
外 来	161,900	1,306	—	—	1,524,435	9,416	10,273	83	—	—	112,073	10,909		診療日数 124日
合 計	275,021	—	—	—	6,849,978	—	61,480	—	—	—	804,102	—		

(2) 経理の状況

(第23表)

予 算 収 支 表

(平成17年度上半期分)

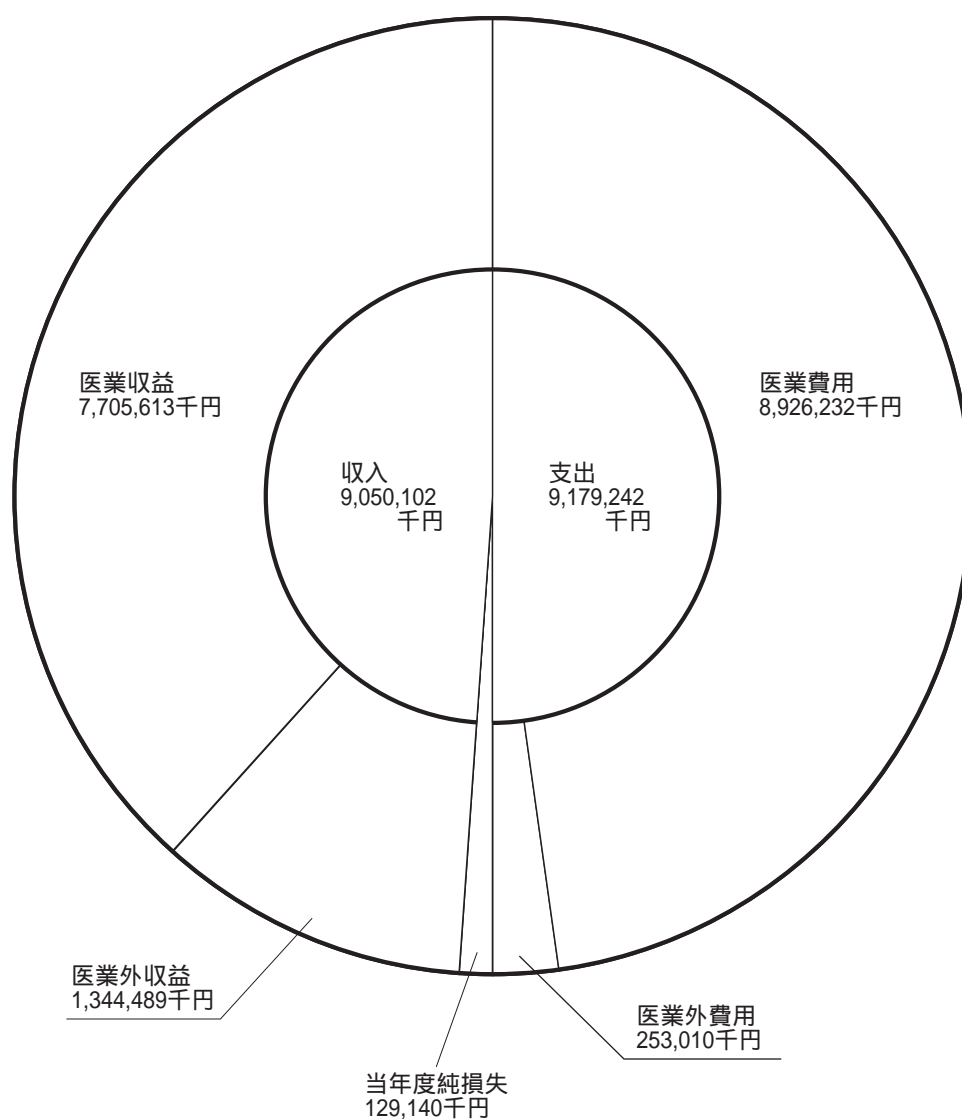
(単位 千円)

区 分	予 算 額			収入支出額 B	未 執 行 額 A - B
	当 初	補 正	計 A		
(収益の収入)					
第1款 中央病院事業収益	15,509,325	0	15,509,325	8,054,757	7,454,568
第1項 医 業 収 益	13,704,708	0	13,704,708	7,027,909	6,676,799
第2項 医 業 外 収 益	1,804,617	0	1,804,617	1,026,848	777,769
第2款 つくしが丘病院事業収益	2,156,207	0	2,156,207	995,345	1,160,862
第1項 医 業 収 益	1,592,678	0	1,592,678	677,704	914,974
第2項 医 業 外 収 益	563,529	0	563,529	317,641	245,888
(収益の支出)					
第1款 中央病院事業費用	16,538,475	0	16,538,475	8,147,467	8,391,008
第1項 医 業 費 用	16,112,907	0	16,112,907	7,905,483	8,207,424
第2項 医 業 外 費 用	422,568	0	422,568	241,984	180,584
第3項 予 備 費	3,000	0	3,000	0	3,000
第2款 つくしが丘病院事業費用	2,170,115	0	2,170,115	1,031,775	1,138,340
第1項 医 業 費 用	2,145,082	0	2,145,082	1,020,749	1,124,333
第2項 医 業 外 費 用	24,033	0	24,033	11,026	13,007
第3項 予 備 費	1,000	0	1,000	0	1,000
(資本的収入)					
第1款 中央病院資本的収入	2,514,772	0	2,514,772	745,895	1,768,877
第1項 負 担 金	1,501,772	0	1,501,772	745,895	755,877
第2項 企 業 債	1,013,000	0	1,013,000	0	1,013,000
第2款 つくしが丘病院資本的収入	163,459	0	163,459	76,093	87,366
第1項 負 担 金	123,428	0	123,428	76,093	47,335
第2項 企 業 債	9,000	0	9,000	0	9,000
第3項 補 助 金	31,031	0	31,031	0	31,031
(資本的支出)					
第1款 中央病院資本的支出	2,514,772	0	2,514,772	775,124	1,739,648
第1項 建 設 改 良 費	1,035,612	0	1,035,612	40,536	995,076
第2項 償 還 金	1,479,160	0	1,479,160	734,588	744,572
第2款 つくしが丘病院資本的支出	163,459	0	163,459	81,029	82,430
第1項 建 設 改 良 費	46,735	0	46,735	10,966	35,769
第2項 償 還 金	116,724	0	116,724	70,063	46,661

(注) 減価償却費は、年間所要額の2分の1を計上しました。

青森県病院事業上半期損益計算書
 (平成17年4月1日から同年9月30日まで)

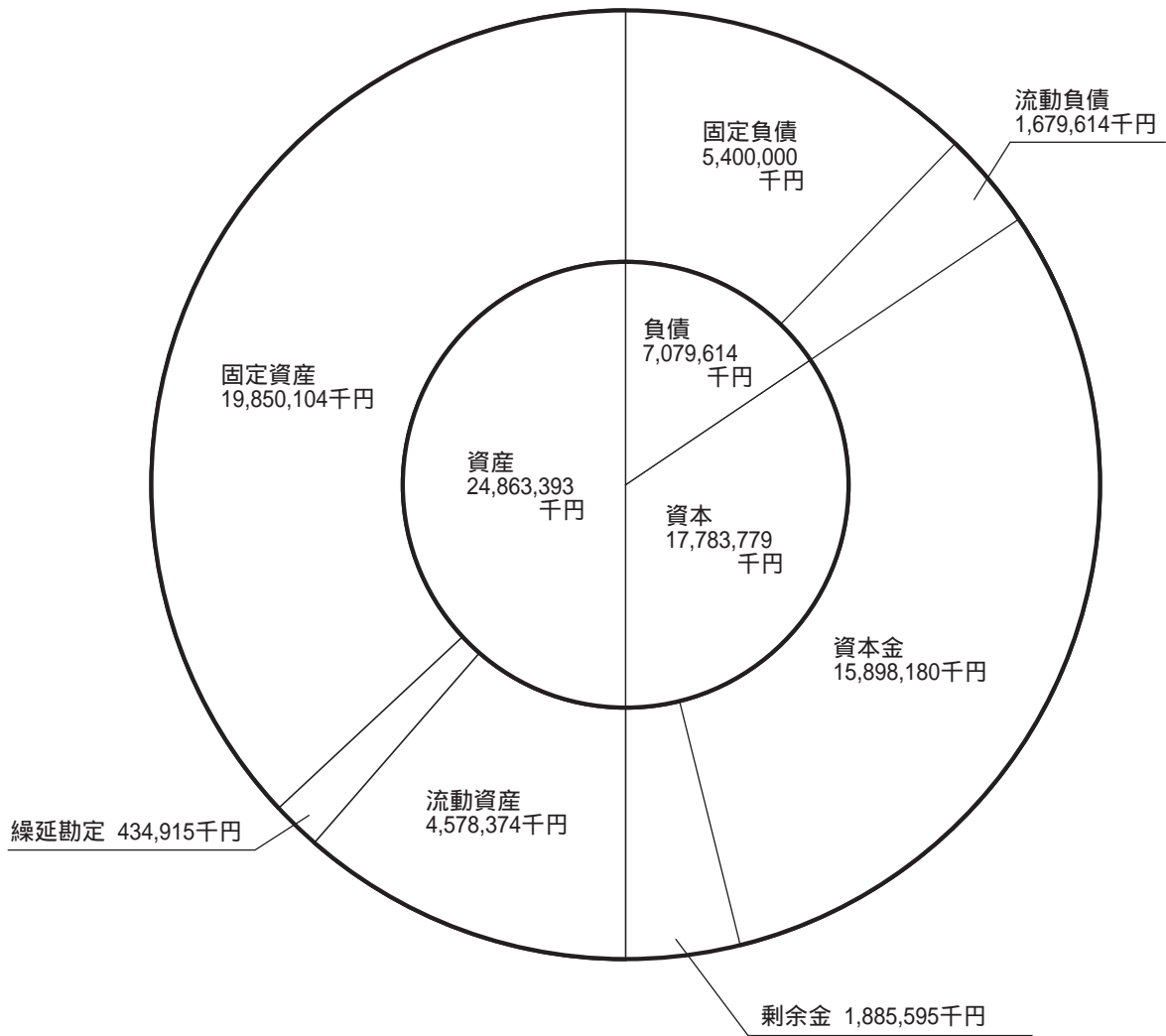
収	入	上半期損益
支	出	9,050,102千円
当	期	純
前	期	繰
当	期	未
		損
		失
		金
		6,940,860千円
		7,070,000千円



青森県病院事業貸借対照表

(平成17年9月30日現在)

		前期末残高	期中増減	当期末残高
資	産	25,295,919千円	432,526千円	24,863,393千円
負	債	7,400,337千円	320,723千円	7,079,614千円
資	本	17,895,582千円	111,803千円	17,783,779千円



(第24表)

企 業 債 明 細 書

(平成17年9月30日現在)

(単位 円)

借 入 先	病 院 名	発 行 総 額	償 還 高			未 償 還 残 高
			前年度未償還高	当年度償還高	償 還 高 累 計	
財 政 融 資 資 金	中 央 病 院	12,734,000,000	5,494,701,399	607,008,960	6,101,710,359	6,632,289,641
	つ く し が 丘 病 院	1,560,000,000	1,181,940,937	67,883,359	1,249,824,296	310,175,704
うち旧資金運用部資金	中 央 病 院	9,771,000,000	5,420,227,251	493,581,872	5,913,809,123	3,857,190,877
	つ く し が 丘 病 院	1,512,000,000	1,175,943,585	60,981,863	1,236,925,448	275,074,552
郵 便 貯 金 資 金	中 央 病 院	518,000,000	99,450,933	64,521,973	163,972,906	354,027,094
	つ く し が 丘 病 院	13,000,000	8,100,634	1,629,860	9,730,494	3,269,506
簡易生命保険積立金	中 央 病 院	189,000,000	76,644,453	15,420,987	92,065,440	96,934,560
小 計		15,014,000,000	6,860,838,356	756,465,139	7,617,303,495	7,396,696,505
公 営 企 業 金 融 公 庫	中 央 病 院	2,073,000,000	45,335,631	46,385,724	91,721,355	1,981,278,645
市 中 銀 行	中 央 病 院	19,000,000	15,500,000	1,250,000	16,750,000	2,250,000
	つ く し が 丘 病 院	57,000,000	35,900,000	550,000	36,450,000	20,550,000
小 計		2,149,000,000	96,735,631	48,185,724	144,921,355	2,004,078,645
合 計	中 央 病 院	15,533,000,000	5,731,632,416	734,587,644	6,466,220,060	9,066,779,940
	つ く し が 丘 病 院	1,630,000,000	1,225,941,571	70,063,219	1,296,004,790	333,995,210
	合 計	17,163,000,000	6,957,573,987	804,650,863	7,762,224,850	9,400,775,150

二 青森県電気事業会計

1 平成16年度決算の状況

平成16年度は、年間目標電力量を51,102,644キロワットアワーと計上しましたが、供給実績は51,914,312キロワットアワーとなり、目標電力量を1.6%上回る結果となりました。これに伴い、電力料金収入も4億972万4千円となり、予算目標電力料金収入4億834万6千円に対し、0.3%の増となりました。

一方、経営収支の状況においては、事業収益3億8,895万6千円に対し、事業費用3億4,482万3千円となり、差引き4,413万3千円の純利益を生じました。

(第25表)

業 務 実 績

区 分 月 別	契約電力量 A	予算計上収入 見込電力量 B	供給電力量 C	対 比		契約電力料金 D	予 算 計 上 電 力 料 金 E	実績収入料金 F	対 比	
				C / A	C / B				F / D	F / E
4 月	kWh 6,716,000	kWh 7,471,500	kWh 7,471,500	% 111.2	% 100.0	千円 38,180	千円 39,473	円 39,473,222	% 103.4	% 100.0
5 月	6,907,000	6,712,600	6,712,600	97.2	100.0	38,507	38,174	38,174,364	99.1	100.0
6 月	4,177,000	5,033,800	5,033,800	120.5	100.0	33,835	35,301	35,301,098	104.3	100.0
7 月	3,325,000	2,416,500	2,416,500	72.7	100.0	32,377	30,822	30,821,589	95.2	100.0
8 月	3,194,000	2,900,500	2,900,500	90.8	100.0	32,152	31,650	31,649,955	98.4	100.0
9 月	3,152,000	5,612,300	5,612,300	178.1	100.0	32,081	36,291	36,291,201	113.1	100.0
10 月	2,638,000	2,894,424	2,894,424	109.7	100.0	31,201	31,640	31,639,556	101.4	100.0
11 月	4,008,000	4,013,800	4,013,800	100.1	100.0	33,545	33,555	33,555,368	100.0	100.0
12 月	3,801,000	4,546,820	4,546,820	119.6	100.0	33,192	34,468	34,467,631	103.8	100.0
1 月	3,174,000	3,758,400	3,758,400	118.4	100.0	32,118	33,118	33,118,251	103.1	100.0
2 月	2,597,000	2,597,000	2,690,500	103.6	103.6	31,130	31,131	31,290,540	100.5	100.5
3 月	3,051,000	3,051,000	3,771,008	123.6	123.6	31,918	31,918	33,151,380	103.9	103.9
計	46,740,000	51,008,644	51,822,152	110.9	101.6	(381,177) 400,236	(388,134) 407,541	(389,461,100) 408,934,155	102.2	100.3

目屋ダム管理所供給分については下表のとおりです。

区 分 月 別	契約電力量 A	予算計上収入 見込電力量 B	供給電力量 C	対 比		契約電力料金 D	予 算 計 上 電 力 料 金 E	実績収入料金 F	対 比	
				C / A	C / B				F / D	F / E
計	kWh -	kWh 94,000	kWh 92,160	% -	% 98.0	千円 -	千円 (767) 805	円 (752,016) 789,616	% -	% 98.1

(注) () 内の数値は、消費税及び地方消費税抜きの金額です。

(第26表)

収 益 的 収 入 及 び 支 出

収 入

(単位 円)

区 分	予 算 額				決 算 額	予 算 額 に 比 べ 決 算 額 の 増 減
	当 初 予 算 額	補 正 予 算 額	地方公営企業法第 24条第3項の規定 による支出額に係 る財源充当額	合 計		
第1款 電気事業収益	401,796,000	8,056,000	0	409,852,000	408,466,938	△1,385,062
第1項 営業収益	401,322,000	7,305,000	0	408,627,000	407,108,985	△1,518,015
第2項 財務収益	474,000	751,000	0	1,225,000	1,228,798	3,798
第3項 営業外収益	0	0	0	0	129,155	129,155

支 出

(単位 円)

区 分	予 算 額								決 算 額	地方公営 企業法第 26条第2 項の規定 による 繰 越 額	不 用 額
	当 初 予 算 額	補 正 予 算 額	予 備 費 支 出 額	流 用 増 減 額	地方公営 企業法第 24条第3 項の規定 による 支 出 額	小 計	地方公営 企業法第 26条第2 項の規定 による 繰 越 額	合 計			
第1款 電気事業費用	333,568,000	△9,894,000	0	0	0	323,674,000	0	323,674,000	359,845,767	0	△36,171,767
第1項 営業費用	313,660,000	△11,505,000	0	△551,000	0	301,604,000	0	301,604,000	294,219,766	0	7,384,234
第2項 財務費用	5,482,000	0	0	0	0	5,482,000	0	5,482,000	5,478,750	0	3,250
第3項 営業外費用	9,426,000	1,611,000	0	551,000	0	11,588,000	0	11,588,000	11,586,600	0	1,400
第4項 予備費	5,000,000	0	0	0	0	5,000,000	0	5,000,000	0	0	5,000,000
第5項 特別損失	0	0	0	0	0	0	0	0	48,560,651	0	△48,560,651

(第27表)

資 本 的 収 入 及 び 支 出

収 入

(単位 円)

区 分	予 算 額						決 算 額	予 算 額 に 比 べ 決 算 額 の 増 減
	当 初 予 算 額	補 正 予 算 額	小 計	地 方 公 営 企 業 法 第 26 条 の 規 定 に よ る 繰 越 額 に 係 る 財 源 充 当 額	継 続 費 通 次 繰 越 額 に 係 る 財 源 充 当 額	合 計		
第 1 款 資 本 的 収 入	10,000,000	90,000,000	100,000,000	0	0	100,000,000	100,000,000	0
第 1 項 他 会 計 へ の 長 期 貸 付 金 返 還 金	10,000,000	90,000,000	100,000,000	0	0	100,000,000	100,000,000	0

支 出

(単位 円)

区 分	予 算 額							決 算 額	翌 年 度 繰 越 額			不 用 額
	当 初 予 算 額	補 正 予 算 額	流 用 増 減 額	小 計	地 方 公 営 企 業 法 第 26 条 の 規 定 に よ る 繰 越 額	継 続 費 通 次 繰 越 額	合 計		地 方 公 営 企 業 法 第 26 条 の 規 定 に よ る 繰 越 額	継 続 費 通 次 繰 越 額	合 計	
第 1 款 資 本 的 支 出	148,604,000	△20,890,000	0	127,714,000	0	0	127,714,000	121,815,469	0	0	0	5,898,531
第 1 項 建 設 改 良 費	131,784,000	△20,890,000	0	110,894,000	0	0	110,894,000	104,996,292	0	0	0	5,897,708
第 2 項 企 業 債 償 還 金	16,820,000		0	16,820,000	0	0	16,820,000	16,819,177	0	0	0	823

(注) 資本的収入額が資本的支出額に不足する額21,815,469円は、中小水力発電開発改良積立金17,380,795円並びに消費税及び地方消費税資本的収支調整額4,434,674円で補てんしました。

2 平成17年度上半期の概要

(1) 事業の概要

今期における発電実績は、契約電力量27,336,000キロワットアワーに対し、供給電力量は28,802,787キロワットアワーとなり、1,466,787キロワットアワーの増となりました。これに伴い、電力料金収入も1億9,491万4千円となり、契約電力料金収入1億9,257万3千円に対し、1.2%の増となりました。

(第28表)

岩 木 川 第 一 発 電 所 発 電 実 績
(平成17年度上半期分)

区 分 月 別	契 約 電 力 量 A	予 算 計 上 収 入 見 込 電 力 量 B	供 給 電 力 量 C	対 比		契 約 電 力 料 金 D	予 算 計 上 電 力 料 金 E	実 績 収 入 料 金 F	対 比	
				C / A	C / B				F / D	F / E
4 月	kWh 6,706,000	kWh 6,706,000	kWh 6,680,469	% 99.6	% 99.6	千円 35,527	千円 35,527	円 35,486,127	% 99.9	% 99.9
5 月	6,802,000	6,802,000	7,565,300	111.2	111.2	35,680	35,680	36,898,318	103.4	103.4
6 月	4,154,000	4,154,000	4,558,400	109.7	109.7	31,454	31,454	32,099,306	102.1	102.1
7 月	3,315,000	3,315,000	3,564,300	107.5	107.5	30,115	30,115	30,512,722	101.3	101.3
8 月	3,240,000	3,240,000	2,551,718	78.8	78.8	29,995	29,995	28,896,641	96.3	96.3
9 月	3,119,000	3,119,000	3,882,600	124.5	124.5	29,802	29,802	31,020,729	104.1	104.1
計	27,336,000	27,336,000	28,802,787	105.4	105.4	192,573	192,573	194,913,843	101.2	101.2

(2) 経理の状況

(第29表)

予 算 収 支 表

(平成17年度上半期分)

(単位 千円)

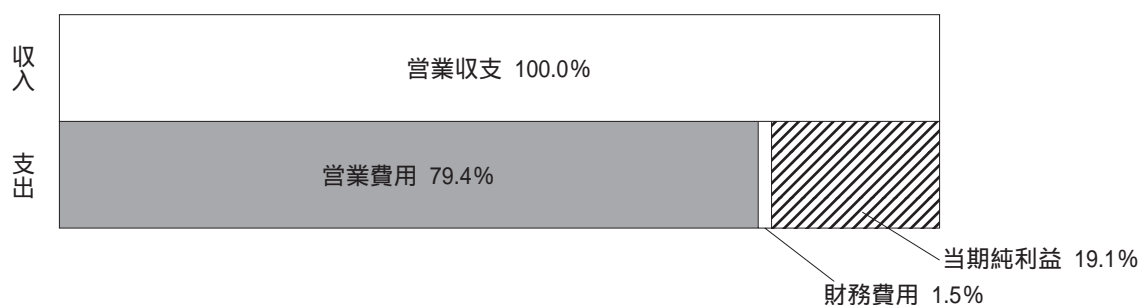
区 分	予 算 額			収 入 額	未 執 行 額
	当初予算額	補正予算額	計		
(収益的收入)					
第1款 電気事業収益	401,871	28,221	373,650	164,057	209,593
第1項 営業収益	401,393	28,221	373,172	164,016	209,156
第2項 財務収益	478	0	478	0	478
第3項 営業外収益	0	0	0	41	41
(収益の支出)					
第1款 電気事業費用	352,718	2,584	350,134	132,697	217,437
第1項 営業費用	333,827	1,300	332,527	130,177	202,350
第2項 財務費用	4,897	0	4,897	2,520	2,377
第3項 営業外費用	8,994	1,284	7,710	0	7,710
第4項 予備費	5,000	0	5,000	0	5,000
(資本的支出)					
第1款 資本的支出	149,582	0	149,582	52,480	97,102
第1項 建設改良費	130,317	0	130,317	42,882	87,435
第2項 企業債償還金	19,265	0	19,265	9,598	9,667

(注) 減価償却費は、年間所要額の2分の1を計上しました。

青森県電気事業会計上半期損益計算書
(平成17年4月1日から同年9月30日まで)

(単位 千円)

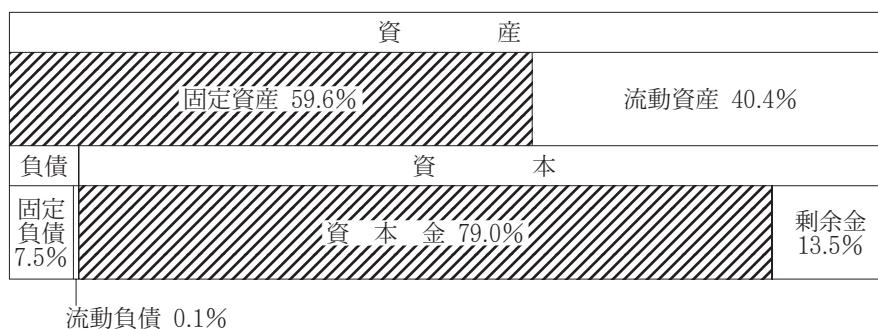
支出の部		収入の部	
営業費用	130,177	営業収益	164,016
財務費用	2,520	営業外収益	41
当期純利益	31,360		
計	164,057	計	164,057



青森県電気事業会計貸借対照表
(平成17年9月30日現在)

(単位 千円)

資産の部		負債の部	
固定資産	1,490,171	固定負債	186,877
流動資産	1,010,098	流動負債	1,539
		負債合計	188,416
		資本の部	
		資本金	1,974,437
		剰余金	337,416
		資本合計	2,311,853
資産合計	2,500,269	負債資本合計	2,500,269



(第30表)

企 業 債 明 細 書

(平成17年9月30日現在)

(単位 円)

種 類	発行総額	償 還 高			未償還残高	
		前年度末 償 還 高	当期償還高	償還高累計		
借入 資本金	財 務 省	396,000,000	23,203,804	4,119,853	27,323,657	368,676,343
	公 営 企 業 金 融 公 庫	321,000,000	116,868,894	5,478,083	122,346,977	198,653,023
合 計		717,000,000	140,072,698	9,597,936	149,670,634	567,329,366

三 青森県工業用水道事業会計

1 平成16年度決算の状況

工業用水道事業は、八戸工業用水道事業及び六ヶ所工業用水道事業を実施しております。

八戸工業用水道事業では、平成16年度は年間給水予定量121,280,840立方メートルと計上しましたが、供給実績も121,280,840立方メートルとなり、給水予定量と同量となりました。これに伴い、給水料金収入も予算計上給水料金と同額となり、給水料金収入及び予算計上給水料金収入共に9億3,980万5千円となりました。

一方、経営収支の状況においては、事業収益8億9,699万2千円に対し、事業費用7億8,151万2千円となり、差引き1億1,548万円の純利益を生じました。

六ヶ所工業用水道事業では、平成16年度は年間給水予定量722,700立方メートルと計上しましたが、供給実績も722,700立方メートルとなり、給水予定量と同量となりました。これに伴い、給水料金収入も予算計上給水料金と同額となり、給水料金収入及び予算計上給水料金収入共に3,414万8千円となりました。

一方、経営収支の状況においては、事業収益3,254万5千円に対し、事業費用4,219万9千円となり、差引き965万4千円の純損失を生じました。

(第31表)

業 務 実 績

八戸工業用水道

区分 月別	事業数	基本使用水量 A	特定使用水量 B	超過使用水量 C	減免使用水量 D	料金対象 使用水量 A + B + C - D	給水料金	備 考
4 月	12	9,977,400 ^{m³}	0 ^{m³}	0 ^{m³}	0 ^{m³}	9,977,400 ^{m³}	77,314,872 ^円	変電所定期点検修繕工事に伴う給水停止
5 月	12	10,309,980	0	0	0	10,309,980	79,892,031	
6 月	12	9,977,400	0	0	0	9,977,400	77,314,872	
7 月	12	10,309,980	0	0	0	10,309,980	79,892,031	
8 月	12	10,309,980	0	0	110,860	10,199,120	79,032,974	
9 月	12	9,977,400	0	0	0	9,977,400	77,314,872	
10 月	12	10,309,980	0	0	0	10,309,980	79,892,031	
11 月	12	9,977,400	0	0	0	9,977,400	77,314,872	
12 月	12	10,309,980	0	0	0	10,309,980	79,892,031	
1 月	12	10,309,980	0	0	0	10,309,980	79,892,031	
2 月	12	9,312,240	0	0	0	9,312,240	72,160,545	
3 月	12	10,309,980	0	0	0	10,309,980	79,892,031	
計		121,391,700	0	0	110,860	121,280,840	(895,052,565) 939,805,193	

六ヶ所工業用水道

区分 月別	事業数	基本使用水量 A	特定使用水量 B	超過使用水量 C	減免使用水量 D	料金対象 使用水量 A + B + C - D	給水料金	備 考
4 月	1	59,400 ^{m³}	0 ^{m³}	0 ^{m³}	0 ^{m³}	59,400 ^{m³}	2,806,650 ^円	
5 月	1	61,380	0	0	0	61,380	2,900,205	
6 月	1	59,400	0	0	0	59,400	2,806,650	
7 月	1	61,380	0	0	0	61,380	2,900,205	
8 月	1	61,380	0	0	0	61,380	2,900,205	
9 月	1	59,400	0	0	0	59,400	2,806,650	
10 月	1	61,380	0	0	0	61,380	2,900,205	
11 月	1	59,400	0	0	0	59,400	2,806,650	
12 月	1	61,380	0	0	0	61,380	2,900,205	
1 月	1	61,380	0	0	0	61,380	2,900,205	
2 月	1	55,440	0	0	0	55,440	2,619,540	
3 月	1	61,380	0	0	0	61,380	2,900,205	
計		722,700	0	0	0	722,700	(32,521,500) 34,147,575	

(注) () 内の数値は、消費税及び地方消費税抜きの金額です。

(第32表)

収 益 的 収 入 及 び 支 出

収 入

(単位 円)

区 分	予 算 額				決 算 額	予 算 額 に 比 べ 決 算 額 の 増 減
	当 初 予 算 額	補 正 予 算 額	地方公営企業法第 24条第3項の規定 による支出額に係 る財源充当額	合 計		
第1款 八戸工業用水道事業収益	940,743,000	920,000	0	941,663,000	941,747,184	84,184
第1項 営 業 収 益	939,805,000	0	0	939,805,000	939,805,193	193
第2項 営 業 外 収 益	938,000	920,000	0	1,858,000	1,941,991	83,991
第2款 六ヶ所工業用水道事業収益	34,150,000	21,000	0	34,171,000	34,171,058	58
第1項 営 業 収 益	34,148,000	0	0	34,148,000	34,147,575	△425
第2項 営 業 外 収 益	2,000	21,000	0	23,000	23,483	483

支 出

(単位 円)

区 分	予 算 額								決 算 額	地方公営 企業法第 26条第2 項の規定 による 繰越額	不 用 額
	当初予算額	補正予算額	予備費 支出額	流 用 増 減 額	地方公営 企業法第 24条第3 項の規定 による 支出額	小 計	地方公営 企業法第 26条第2 項の規定 による 繰越額	合 計			
第1款 八戸工業用水道事業費用	899,049,000	△48,952,000	0	0	0	850,097,000	0	850,097,000	825,108,851	0	24,988,149
第1項 営 業 費 用	772,338,000	△50,036,000	0	△722,000	0	721,580,000	0	721,580,000	706,538,390	0	15,041,610
第2項 営 業 外 費 用	116,711,000	1,084,000	0	722,000	0	118,517,000	0	118,517,000	118,570,461	0	△53,461
第3項 予 備 費	10,000,000	0	0	0	0	10,000,000	0	10,000,000	0	0	10,000,000
第2款 六ヶ所工業用水道事業費用	49,391,000	△3,082,000	0	0	0	46,309,000	0	46,309,000	43,807,488	0	2,501,512
第1項 営 業 費 用	35,859,000	△3,233,000	0	△77,000	0	32,549,000	0	32,549,000	31,050,088	0	1,498,912
第2項 営 業 外 費 用	12,532,000	151,000	0	77,000	0	12,760,000	0	12,760,000	12,757,400	0	2,600
第3項 予 備 費	1,000,000	0	0	0	0	1,000,000	0	1,000,000	0	0	1,000,000

(第33表)

資 本 的 収 入 及 び 支 出

収 入
な し
支 出

(単位 円)

区 分	予 算 額							決 算 額	翌 年 度 繰 越 額			不 用 額
	当初予算額	補正予算額	流 用 増減額	小 計	地方公営 企業法第 26条の規 定による 繰越額	継続費 繰 越 繰越額	合 計		地方公営 企業法第 26条の規 定による 繰越額	継続費 繰 越 繰越額	合 計	
第1款 八戸工業用水道事業 資本的支出	155,327,000	0	0	155,327,000	0	0	155,327,000	154,763,418	0	0	0	563,582
第1項 建設改良費	24,891,000	0	0	24,891,000	0	0	24,891,000	24,327,995	0	0	0	563,005
第2項 企業債償還金	130,436,000	0	0	130,436,000	0	0	130,436,000	130,435,423	0	0	0	577
第2款 六ヶ所工業用水道 事業資本的支出	422,000	0	0	422,000	0	0	422,000	367,500	0	0	0	54,500
第1項 建設改良費	422,000	0	0	422,000	0	0	422,000	367,500	0	0	0	54,500

(注) 資本的収入額が資本的支出額に不足する額155,130,918円は、減債積立金7,246,931円、建設改良積立金23,169,520円、損益勘定留保資金123,532,201円並びに消費税及び地方消費税資本的収支調整額1,182,266円で補てんしました。

2 平成17年度上半期の概要

(1) 事業の概要

八戸工業用水道の今期の給水実績は、当初予定の給水量60,751,280立方メートルに対し、60,760,680立方メートルとなり、9,400立方メートルの増となりました。これに伴い、給水料金収入も4億7,083万4千円となり、予算計上給水料金収入4億7,076万2千円に対し7万3千円増となりました。

六ヶ所工業用水道の今期の給水実績は、当初予定の給水量362,340立方メートルに対し、362,340立方メートルとなり、給水予定量と同量となりました。これに伴い、給水料金収入及び予算計上給水料金収入共に1,712万1千円となりました。

(第34表)

給 水 実 績 表
(平成17年度上半期分)

八戸工業用水道

月別	区分	基本使用水量 A	特定使用水量 B	超過使用水量 C	減免使用水量 D	料金対象 使用水量 A + B + C - D	給水料金
4月		9,977,400 ^{m³}	0 ^{m³}	0 ^{m³}	0 ^{m³}	9,977,400 ^{m³}	77,314,872円
5月		10,309,980	0	0	0	10,309,980	79,892,031
6月		9,977,400	0	0	0	9,977,400	77,314,872
7月		10,309,980	0	0	0	10,309,980	79,892,031
8月		10,309,980	3,400	0	110,860	10,202,520	79,059,321
9月		9,977,400	6,000	0	0	9,983,400	77,361,366
計		60,862,140	9,400	0	110,860	60,760,680	470,834,493

六ヶ所工業用水道

月別	区分	基本使用水量 A	特定使用水量 B	超過使用水量 C	減免使用水量 D	料金対象 使用水量 A + B + C - D	給水料金
4月		59,400 ^{m³}	0 ^{m³}	0 ^{m³}	0 ^{m³}	59,400 ^{m³}	2,806,650円
5月		61,380	0	0	0	61,380	2,900,205
6月		59,400	0	0	0	59,400	2,806,650
7月		61,380	0	0	0	61,380	2,900,205
8月		61,380	0	0	0	61,380	2,900,205
9月		59,400	0	0	0	59,400	2,806,650
計		362,340	0	0	0	362,340	17,120,565

(2) 経理の状況

(第35表)

予 算 収 支 表

(平成17年度上半期分)

(単位 千円)

区 分	予 算 額			収 入 額	未 執 行 額
	当初予算額	補正予算額	計		
(収益の収入)					
第1款 八戸工業用水道事業収益	945,999	0	945,999	393,547	552,452
第1項 営業収益	939,805	0	939,805	393,473	546,332
第2項 営業外収益	6,194	0	6,194	74	6,120
第2款 六ヶ所工業用水道事業収益	34,148	3,236	37,384	14,314	23,070
第1項 営業収益	34,148	3,236	37,384	14,314	23,070
(収益の支出)					
第1款 八戸工業用水道事業費用	831,829	0	831,829	343,689	488,140
第1項 営業費用	737,427	0	737,427	300,838	436,589
第2項 営業外費用	84,402	0	84,402	42,851	41,551
第3項 予備費	10,000	0	10,000	0	10,000
第2款 六ヶ所工業用水道事業費用	49,552	418	49,970	22,086	27,884
第1項 営業費用	35,986	321	36,307	16,382	19,925
第2項 営業外費用	12,566	97	12,663	5,704	6,959
第3項 予備費	1,000	0	1,000	0	1,000
(資本的支出)					
第1款 八戸工業用水道事業資本的支出	858,543	0	858,543	145,502	713,041
第1項 建設改良費	723,914	0	723,914	78,841	645,073
第2項 企業債償還金	134,629	0	134,629	66,661	67,968
第2款 六ヶ所工業用水道事業資本的支出	0	895	895	0	895
第1項 建設改良費	0	895	895	0	895

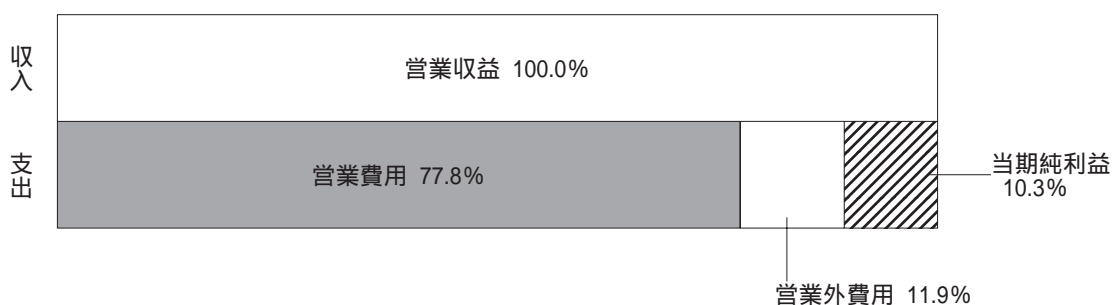
(注) 減価償却費は、年間所要額の2分の1を計上しました。

青森県工業用水道事業会計上半期損益計算書

(平成17年4月1日から同年9月30日まで)

(単位 千円)

支出の部		収入の部	
営業費用	317,220	営業収益	407,787
営業外費用	48,555	営業外収益	74
当期純利益	42,086		
計	407,861	計	407,861

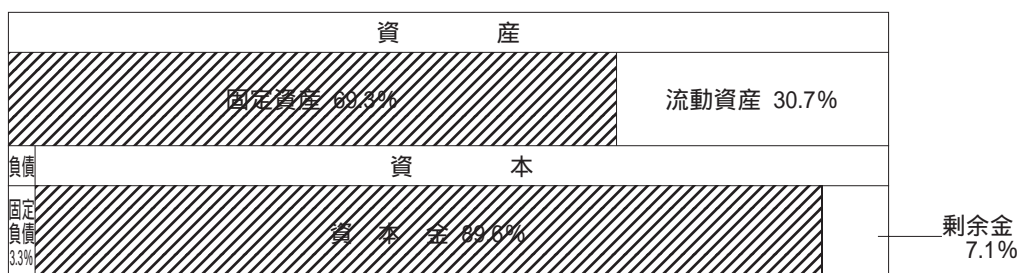


青森県工業用水道事業会計貸借対照表

(平成17年9月30日現在)

(単位 千円)

資産の部		負債の部	
固定資産	4,475,890	固定負債	214,291
流動資産	1,981,260	流動負債	828
		負債合計	215,119
		資本の部	
		資本金	5,785,784
		剰余金	456,247
		資本合計	6,242,031
資産合計	6,457,150	負債資本合計	6,457,150



(第36表)

企 業 債 明 細 書

(平成17年9月30日現在)

(単位 円)

種 類	発 行 総 額	償 還 高			未 償 還 残 高	
		前年度未償還高	当期償還高	償還高累計		
借 入	財 務 省	1,175,000,000	179,269,917	21,441,683	200,711,600	974,288,400
	公営企業金融公庫	1,982,000,000	436,984,617	45,219,635	482,204,252	1,499,795,748
	八 戸 工 業 用 水 道 事 業 合 計	3,157,000,000	616,254,534	66,661,318	682,915,852	2,474,084,148
資 本	財 務 省	237,000,000	0	0	0	237,000,000
	公営企業金融公庫	305,000,000	0	0	0	305,000,000
	六 ヶ 所 工 業 用 水 道 事 業 合 計	542,000,000	0	0	0	542,000,000
金 合 計	3,699,000,000	616,254,534	66,661,318	682,915,852	3,016,084,148	

四 青森県観光施設事業会計

1 平成16年度決算の状況

平成16年度は、県営浅虫水族館の年間目標入館者数を276,333人と計上しましたが、入館者実績は274,574人となり、目標入館者数に対して0.6%下回る結果となりました。入館料収入は2億2,687万7千円となり、予算目標入館料収入2億2,893万2千円に対し、0.9%の減となりました。

一方、経営収支の状況においては、事業収益4億7,869万5千円に対し、事業費用4億5,334万6千円となり、差引き2,534万9千円の純利益となりました。

(第37表)

業 務 実 績

月 別 実 績

月	別	人 員	金 額
4	月	17,765 ^人	15,149,360 ^円
5	月	49,485	42,033,810
6	月	24,278	17,454,820
7	月	30,194	24,616,970
8	月	58,509	50,179,040
9	月	21,514	17,473,100
10	月	20,049	16,569,090
11	月	13,903	11,705,510
12	月	7,650	6,180,800
1	月	10,356	8,591,150
2	月	5,729	4,677,200
3	月	15,142	12,246,330
	計 (A)	274,574	(216,073,505) 226,877,180
	予 算 目 標 (B)	276,333	(218,030,144) 228,931,650
	比 率 (A) (B)	99.4%	99.1%
参 考	無料入館者数 (幼児等)	79,417	
	総 入 館 者 数	353,991	

(注) () 内の数値は、消費税及び地方消費税抜きの金額です。

入館券別実績

区分		料金	人員	金額	
個人	一般	1,000	167,925	167,925,000	
	小・中学生	500	33,427	16,713,500	
	幼児等	—	67,053	—	
	小計	—	268,405	184,638,500	
団体	10～29人	一般	900	6,960	6,264,000
		小・中学生	450	589	265,050
		計	—	7,549	6,529,050
	30人以上	一般	800	18,703	14,962,400
		小・中学生	400	2,877	1,150,800
		計	—	21,580	16,113,200
	学校団体	一般	500	8,440	4,220,000
		小・中学生	250	13,753	3,438,250
		計	—	22,193	7,658,250
		幼児等	—	12,364	—
小計	—	63,686	30,300,500		
その他	—	21,900	11,938,180		
合計	—	353,991	(216,073,505) 226,877,180		

(注) ()内の数値は、消費税及び地方消費税抜きの金額です。

(第38表)

収 益 的 収 入 及 び 支 出

収 入

(単位 円)

区 分	予 算 額				決 算 額	予 算 額 に 比 べ 決 算 額 の 増 減
	当 初 予 算 額	補 正 予 算 額	地方公営企業法第 24条第3項の規定 による支出額に係 る財源充当額	合 計		
第1款 観光施設事業収益	453,415,000	41,459,000	0	494,874,000	490,460,282	△4,413,718
第1項 営業収益	195,874,000	33,057,000	0	228,931,000	226,877,180	△2,053,820
第2項 営業外収益	257,541,000	8,402,000	0	265,943,000	263,583,102	△2,359,898

支 出

(単位 円)

区 分	予 算 額								決 算 額	地方公営企業法第 26条第2項の規定 による繰越額	不 用 額
	当 初 予 算 額	補 正 予 算 額	予 備 費 支 出 額	流 用 増 減 額	地方公営企業法第 24条第3項の規定 による支 出 額	小 計	地方公営企業法第 26条第2項の規定 による繰 越 額	合 計			
第1款 観光施設事業費用	478,970,000	△5,190,000	0	0	0	473,780,000	0	473,780,000	464,067,776	0	9,712,224
第1項 営業費用	478,492,000	△7,584,000	0	0	0	470,908,000	0	470,908,000	462,325,176	0	8,582,824
第2項 営業外費用	478,000	2,394,000	0	0	0	2,872,000	0	2,872,000	1,742,600	0	1,129,400

(第39表)

資 本 的 収 入 及 び 支 出

収 入

(単位 円)

区 分	予 算 額						決 算 額	予 算 額 に 比 べ 決 算 額 の 増 減
	当 初 予 算 額	補 正 予 算 額	小 計	地 方 公 営 企 業 法 第 26 条 の 規 定 に よ る 繰 越 額 に 係 る 財 源 充 当 額	繼 続 費 通 次 繰 越 額 に 係 る 財 源 充 当 額	合 計		
第 1 款 資 本 的 収 入	16,043,000	0	16,043,000	0	0	16,043,000	16,043,000	0
第 1 項 補 助 金	16,043,000	0	16,043,000	0	0	16,043,000	16,043,000	0

支 出

(単位 円)

区 分	予 算 額							決 算 額	翌 年 度 繰 越 額			不 用 額
	当 初 予 算 額	補 正 予 算 額	流 用 増 減 額	小 計	地 方 公 営 企 業 法 第 26 条 の 規 定 に よ る 繰 越 額	繼 続 費 通 次 繰 越 額	合 計		地 方 公 営 企 業 法 第 26 条 の 規 定 に よ る 繰 越 額	繼 続 費 通 次 繰 越 額	合 計	
第 1 款 資 本 的 支 出	140,397,000	0	0	140,397,000	0	0	140,397,000	137,966,120	0	0	0	2,430,880
第 1 項 建 設 改 良 費	40,397,000	0	0	40,397,000	0	0	40,397,000	37,966,120	0	0	0	2,430,880
第 2 項 他 会 計 か ら の 長 期 借 入 金 償 還 金	100,000,000	0	0	100,000,000	0	0	100,000,000	100,000,000	0	0	0	0

(注) 資本的収入額が資本的支出額に不足する額121,923,120円は、損益勘定留保資金 120,879,162円並びに消費税及び地方消費税資本的収支調整額1,043,958円で補てんしました。

2 平成17年度上半期の概要

(1) 事業の概要

今期の入館者実績は、目標入館者数201,900人に対し、188,044人となり、13,856人の減となりました。入館料収入は1億5,574万1千円となり、目標入館料収入1億6,777万9千円に対し、7.2%の減となりました。

(第40表)

入 館 者 実 績 (平成17年度上半期分)

月 別	目 標 入 館 者 数 A	実 績 入 館 者 数 B	入 館 料	達 成 率 B / A
	人	人	円	%
4 月	17,800	17,760	15,564,290	99.8
5 月	49,500	39,642	33,840,370	80.1
6 月	24,300	22,178	16,013,090	91.3
7 月	30,200	28,425	22,796,830	94.1
8 月	58,600	56,729	48,684,690	96.8
9 月	21,500	23,310	18,841,650	108.4
計	201,900	188,044	155,740,920	93.1

(2) 経理の状況

(第41表)

予 算 収 支 表

(平成17年度上半期分)

(単位 千円)

区 分	予 算 額			収 入 額	未 執 行 額
	当初予算額	補正予算額	計		
(収益の収入)					
第1款 観光施設事業収益	484,210	0	484,210	167,829	316,381
第1項 営業収益	227,694	0	227,694	154,649	73,045
第2項 営業外収益	256,516	0	256,516	13,180	243,336
(収益の支出)					
第1款 観光施設事業費用	479,265	0	479,265	232,482	246,783
第1項 営業費用	477,195	0	477,195	232,444	244,751
第2項 営業外費用	2,070	0	2,070	38	2,032
(資本的収入)					
第1款 資本的収入	15,995	0	15,995	1,103	14,892
第1項 補助金	14,809	0	14,809	0	14,809
第2項 工事負担金	1,186	0	1,186	1,103	83
(資本的支出)					
第1款 資本的支出	129,396	0	129,396	2,294	127,102
第1項 建設改良費	29,396	0	29,396	2,294	27,102
第2項 他会計からの長期借入金償還金	100,000	0	100,000	0	100,000

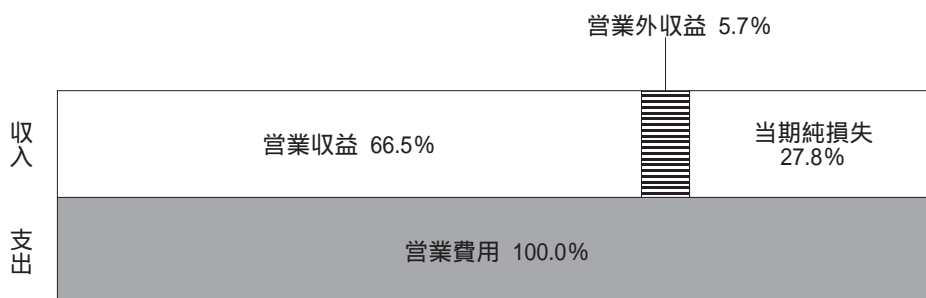
(注) 減価償却費は、年間所要額の2分の1を計上しました。

青森県観光施設事業会計上半期損益計算書

(平成17年4月1日から同年9月30日まで)

(単位 千円)

支出の部		収入の部	
営業費用	232,444	営業収益	154,649
営業外費用	38	営業外収益	13,180
		当期純損失	64,653
計	232,482	計	232,482

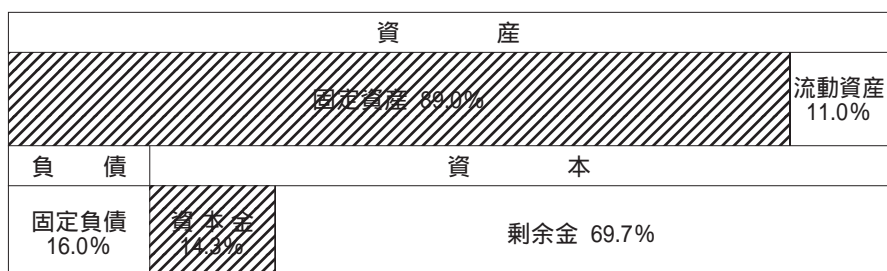


青森県観光施設事業会計貸借対照表

(平成17年9月30日現在)

(単位 千円)

資産の部		負債の部	
固定資産	2,790,717	固定負債	500,000
流動資産	344,896	流動負債	1
		負債合計	500,001
		資本の部	
		資本金	449,176
		剰余金	2,186,436
		資本合計	2,635,612
資産合計	3,135,613	負債資本合計	3,135,613



(第42表)

借 入 金 明 細 書

(平成17年9月30日現在)

(単位 円)

種 類	借 入 総 額	償 還 高			未 償 還 残 高
		前年度未償還高	当期償還高	償還高累計	
長期借入金 一 般 会 計	600,000,000	100,000,000	0	100,000,000	500,000,000
計	600,000,000	100,000,000	0	100,000,000	500,000,000

五 青森県駐車場事業会計

1 平成16年度決算の状況

平成16年度は、年間目標利用台数月ぎめ5,032台、時間ぎめ117,496台として計上しましたが、利用実績は月ぎめ5,031台で目標利用台数ほぼ達成、時間ぎめが117,909台で目標利用台数に対して0.4%の増となりました。これに伴い、駐車場使用料収入は月ぎめが1億47万9千円となり、予算目標駐車場使用料収入1億48万5千円に対しほぼ目標達成、時間ぎめが4,879万1千円となり、予算目標駐車場使用料収入4,819万9千円に対し、1.2%の増となりました。

一方、経営収支の状況においては、事業収益1億5,067万6千円に対し、事業費用8,997万9千円となり、差引き6,069万7千円の純利益となりました。

(第43表)

駐 車 場 利 用 実 績

区 分 月 別	月 ぎ め						時 間 ぎ め		合 計
	全 日 定 期		昼 間 定 期		計		台 数	金 額	金 額
	台 数	金 額	台 数	金 額	台 数	金 額			
4 月	168	4,418,400	246	3,886,800	414	8,305,200	9,759	4,126,301	12,431,501
5 月	168	4,418,400	248	3,918,400	416	8,336,800	10,898	4,555,993	12,892,793
6 月	168	4,418,400	245	3,871,000	413	8,289,400	9,839	3,894,808	12,184,208
7 月	168	4,418,400	244	3,855,200	412	8,273,600	10,256	4,130,644	12,404,244
8 月	168	4,418,400	246	3,886,800	414	8,305,200	10,207	4,216,737	12,521,937
9 月	168	4,418,400	250	3,950,000	418	8,368,400	9,268	3,810,458	12,178,858
10 月	167	4,392,100	254	4,013,200	421	8,405,300	10,069	4,141,196	12,546,496
11 月	168	4,418,400	260	4,108,000	428	8,526,400	9,205	3,823,613	12,350,013
12 月	163	4,286,900	262	4,139,600	425	8,426,500	10,201	4,081,718	12,508,218
1 月	164	4,313,200	263	4,155,400	427	8,468,600	9,437	3,887,730	12,356,330
2 月	164	4,313,200	259	4,092,200	423	8,405,400	8,348	3,527,954	11,933,354
3 月	165	4,339,500	255	4,029,000	420	8,368,500	10,422	4,593,834	12,962,334
計 (A)	1,999	52,573,700	3,032	47,905,600	5,031	(95,694,572) 100,479,300	117,909	(46,467,606) 48,790,986	(142,162,178) 149,270,286
予 算 目 標 (B)	1,998	52,547,400	3,034	47,937,200	5,032	(95,699,620) 100,484,600	117,496	(45,903,657) 48,198,839	(141,603,276) 148,683,439
比 率 (A) (B) × 100%	100.1	100.1	99.9	99.9	100.0	100.0	100.4	101.2	100.4
料 金	月 26,300円/台		月 15,800円/台				30分まで 110円/台 30分増ごと 100円/台 一 夜 530円/台		

(注) () 内の数値は、消費税及び地方消費税抜きの金額です。

(第44表)

収益的収入及び支出

収入

(単位 円)

区 分	予 算 額				決 算 額	予 算 額 に 比 べ 決 算 額 の 増 減
	当 初 予 算 額	補 正 予 算 額	地方公営企業法第 24条第3項の規定 による支出額に係 る財源充当額	合 計		
第1款 駐車場事業収益	168,179,000	△10,541,000	0	157,638,000	158,202,221	564,221
第1項 営業収益	159,356,000	△10,673,000	0	148,683,000	149,270,286	587,286
第2項 営業外収益	8,823,000	132,000	0	8,955,000	8,931,935	△23,065

支出

(単位 円)

区 分	予 算 額								決 算 額	地方公営 企業法第 26条第2 項の規定 による 繰越額	不 用 額
	当 初 予 算 額	補 正 予 算 額	予 備 費 支出額	流 用 増 減 額	地方公営 企業法第 24条第3 項の規定 による 支出額	小 計	地方公営 企業法第 26条第2 項の規定 による 繰越額	合 計			
第1款 駐車場事業費用	102,527,000	△5,702,000	0	0	0	96,825,000	0	96,825,000	93,547,375	0	3,277,625
第1項 営業費用	98,083,000	△5,255,000	0	△179,000	0	92,649,000	0	92,649,000	90,377,209	0	2,271,791
第2項 営業外費用	3,444,000	△447,000	0	179,000	0	3,176,000	0	3,176,000	3,170,166	0	5,834
第3項 予備費	1,000,000	0	0	0	0	1,000,000	0	1,000,000	0	0	1,000,000

(第45表)

資 本 的 収 入 及 び 支 出

収 入
な し
支 出

(単位 円)

区 分	予 算 額							決 算 額	翌 年 度 繰 越 額			不 用 額
	当初予算額	補正予算額	流 用 増減額	小 計	地方公営 企業法第 26条の規 定による 繰越額	継続費 繰 次 繰越額	合 計		地方公営 企業法第 26条の規 定による 繰越額	継続費 繰 次 繰越額	合 計	
第1款 資 本 的 支 出	128,368,000	89,337,000	0	217,705,000	0	0	217,705,000	217,703,720	0	0	0	1,280
第1項 建 設 改 良 費	83,768,000	△663,000	0	83,105,000	0	0	83,105,000	83,103,720	0	0	0	1,280
第2項 企 業 債 償 還 金	34,600,000	0	0	34,600,000	0	0	34,600,000	34,600,000	0	0	0	0
第3項 他 会 計 か ら の 長期借入金償還金	10,000,000	90,000,000	0	100,000,000	0	0	100,000,000	100,000,000	0	0	0	0

88

(注) 資本的収入額が資本的支出額に不足する額217,703,720円は、減債積立金34,600,000円、建設改良積立金107,176,000円、損益勘定留保資金71,970,400円並びに消費税及び地方消費税資本的収支調整額3,957,320円で補てんしました。