

公の施設のバランスシート、  
行政コスト計算書

平成19年11月

青 森 県



# 目 次

I	公の施設のバランスシート、行政コスト計算書の作成	1
II	公の施設のバランスシート	3
○	公の施設のバランスシートの状況	5
III	公の施設の行政コスト計算書	
1	公の施設の行政コスト計算書	7
2	公の施設の行政コスト対前年度比較	9
○	公の施設の行政コスト計算書の状況	11
IV	各施設の内訳	
○	自然ふれあいセンター	14
○	県立美術館	15
○	郷土館	16
○	総合社会教育センター	17
○	県立図書館	18
○	梵珠少年自然の家	19
○	種差少年自然の家	20
○	三沢航空科学館	21
○	男女共同参画センター・子ども家庭支援センター	22
○	白神山地ビジターセンター	23
○	浅虫水族館	24
○	青森県総合運動公園	25
○	新青森県総合運動公園	26
○	県営スケート場	27
○	武道館	28

# I 公の施設のバランスシート、行政コスト計算書の作成

## 1 作成の趣旨

県では、県民の福祉等を増進する目的で「公の施設」を設置し、広く県民へのサービスを提供しているところです。

これら公の施設ごとの資産の状況やコストの状況を含めた行政経営状況をはあくするため、平成17年度決算分から公の施設ごとのバランスシートと行政コスト計算書を作成することとしました。これは、公の施設の収入・支出の状況を明らかにするとともに、職員のコスト管理意識の醸成やコストに対する使用料収入等の収支状況の分析等を通じて今後の効率的な施設運営、維持管理の合理化を図ることを目的とするものです。

## 2 対象施設

県が設置している公の施設のうち、文化、スポーツ等の分野において、広く県民に利用されている以下の施設を対象とします。(既に廃止、移管予定等の施設を除く)。

平成18年度に県立美術館が開館したことから、新たに対象に加えている。

〈平成18年度決算分〉

施設名	管理方法	管理団体	備考
自然ふれあいセンター	県直営	県	
県立美術館	県直営	県	
郷土館	県直営	県	
総合社会教育センター	県直営	県	
県立図書館	県直営	県	
梵宇少年自然の家	県直営	県	
種差少年自然の家	県直営	県	
三沢航空科学館	指定管理	テイクオフみさわ	利用料金制度
男女共同参画センター 子ども家庭支援センター	指定管理	アスタクグループ	
白神山地ビジターセンター	指定管理	青森県森林組合連合会	利用料金制度
浅虫水族館	指定管理	青森水族館管理(株)	利用料金制度
青森県総合運動公園	指定管理	スポーツ青い森グループ	利用料金制度
新青森県総合運動公園	指定管理	スポーツ青い森グループ	利用料金制度
県営スケート場	指定管理	豊産管理(株)	利用料金制度
武道館	指定管理	(財)弘前市体育協会	利用料金制度

### 3 作成方法

国（総務省）の「地方公共団体の総合的な財政分析に関する調査研究会報告書」により示された統一的な作成基準を基本としつつ、以下の基準で作成しました。

- (1) 作成基準日 平成18年度末（平成19年3月31日現在）
- (2) 有形固定資産の数值は、平成44年度以降の各年度の決算額。耐用年数は、国（総務省）の「地方公共団体の総合的な財政分析に関する調査研究会報告書」に示された有形固定資産耐用年数表によることとし、定額法により減価償却。
- (3) 指定管理者制度を導入している場合、指定管理者の実際の支出ベースに応じて性質別に分析し計上。
- (4) 県直営の施設における退職給与引当金及び退職給与引当金繰入については、平成18年度末に行政職全員が普通退職したと仮定した場合に必要な退職金総額を試算し、それを基にした基準モデルにより算出。

## Ⅱ 公の施設のバランスシート

施設名	有形固定資産 (ア)	投資等	流動資産	資産合計 A
<b>【県直営】</b>				
自然ふれあいセンター	229,535	0	0	229,535
県立美術館	13,418,009	0	0	13,418,009
郷土館	1,143,002	0	0	1,143,002
総合社会教育センター	2,359,815	0	0	2,359,815
県立図書館	4,353,270	0	0	4,353,270
梵珠少年自然の家	339,328	0	0	339,328
種差少年自然の家	628,676	0	0	628,676
<b>計</b>	<b>22,471,635</b>	<b>0</b>	<b>0</b>	<b>22,471,635</b>
<b>【指定管理】</b>				
三沢航空科学館	5,882,955	0	0	5,882,955
男女共同参画センター・子ども家庭支援センター	2,692,918	0	0	2,692,918
白神山地ビジターセンター	2,424,512	0	0	2,424,512
浅虫水族館	2,648,933	0	9,510	2,658,443
青森県総合運動公園	3,561,501	0	57	3,561,558
新青森県総合運動公園	13,742,217	0	5,324	13,747,541
県営スケート場	2,726,982	0	9,748	2,736,730
武道館	11,269,966	0	12,554	11,282,520
<b>計</b>	<b>44,949,984</b>	<b>0</b>	<b>37,193</b>	<b>44,987,177</b>
<b>合計</b>	<b>67,421,619</b>	<b>0</b>	<b>37,193</b>	<b>67,458,812</b>

(単位：千円、%)

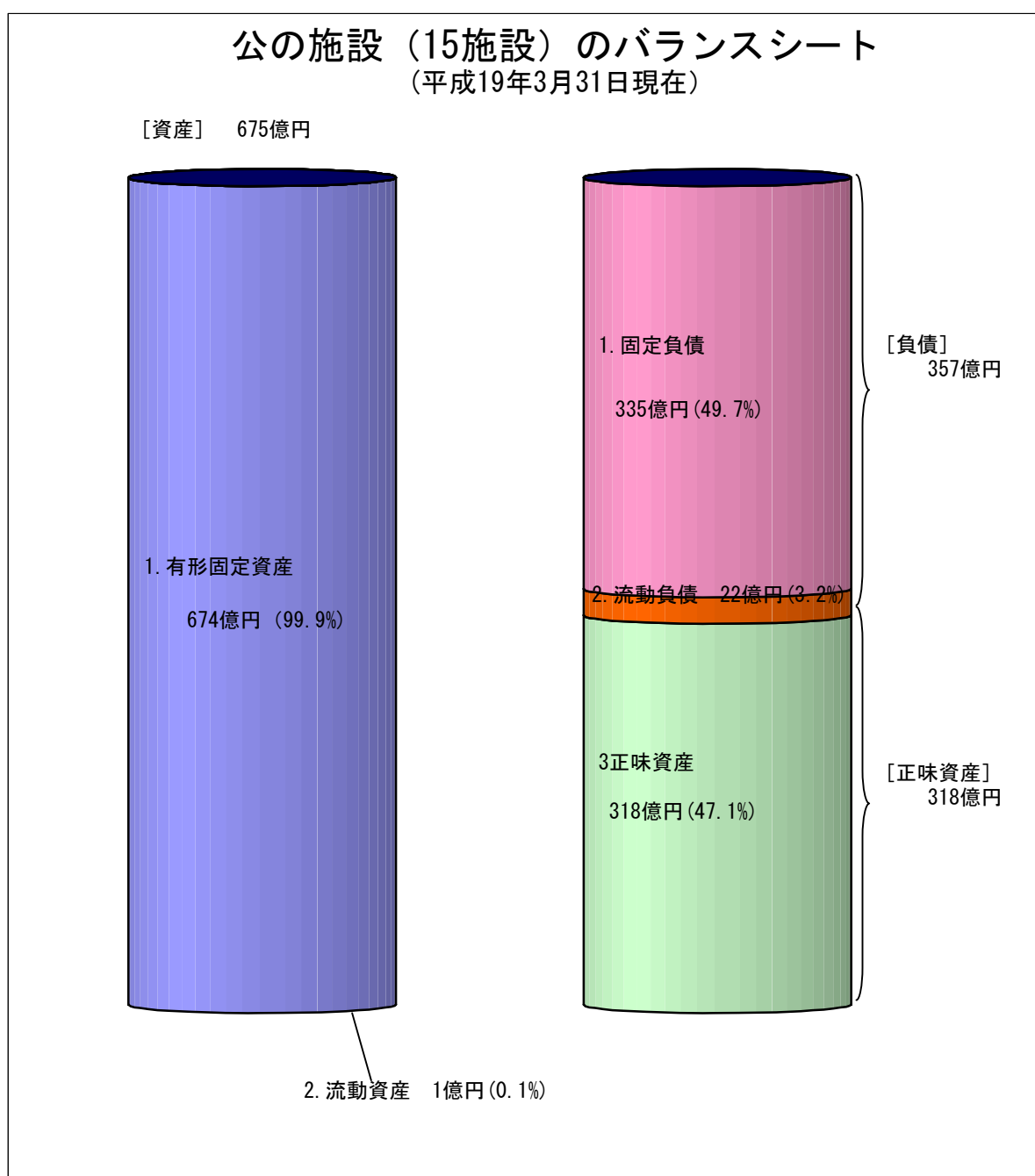
固定負債		流動負債		負債合計 B	正味資産 A - B = C (イ)	負債・正味 資産合計 B + C	社会資本 負担比率 イ/ア
	うち県債残高		うち県債翌年 度償還予定額				
10,888	0	0	0	10,888	218,647	229,535	95.3
9,009,602	8,802,730	143,220	143,220	9,152,822	4,265,187	13,418,009	31.8
269,121	7,809	825	825	269,946	873,056	1,143,002	76.4
293,976	0	0	0	293,976	2,065,839	2,359,815	87.5
878,354	584,378	111,491	111,491	989,845	3,363,425	4,353,270	77.3
119,768	0	0	0	119,768	219,560	339,328	64.7
130,656	0	0	0	130,656	498,020	628,676	79.2
10,712,365	9,394,917	255,536	255,536	10,967,901	11,503,734	22,471,635	51.2
4,507,947	4,507,947	325,238	325,238	4,833,185	1,049,770	5,882,955	17.8
2,220,950	2,220,950	184,980	184,980	2,405,930	286,988	2,692,918	10.7
1,323,690	1,323,690	162,704	162,704	1,486,394	938,118	2,424,512	38.7
0	0	0	0	0	2,658,443	2,658,443	100.4
186,150	186,150	2,190	2,190	188,340	3,373,218	3,561,558	94.7
8,556,176	8,556,176	646,665	646,665	9,202,841	4,544,700	13,747,541	33.1
0	0	0	0	0	2,736,730	2,736,730	100.4
6,017,350	6,017,350	599,537	599,537	6,616,887	4,665,633	11,282,520	41.4
22,812,263	22,812,263	1,921,314	1,921,314	24,733,577	20,253,600	44,987,177	45.1
33,524,628	32,207,180	2,176,850	2,176,850	35,701,478	31,757,334	67,458,812	47.1

## ○ 公の施設のバランスシートの状況

資産は合計で675億円で、そのほとんどが有形固定資産の674億円となっている。

負債は357億円で、固定負債が335億円、流動負債が22億円となっている。

資産から負債を差し引いた正味資産は318億円となっている。





固定負債の「県債残高」と流動負債の「県債翌年度償還予定額」を合わせた県債残高は344億円となっている。

社会資本負担比率は、有形固定資産のうち、正味資産によって形成されている比率である。

なお、正味資産は、主に今までに形成された社会資本の額を示していることから、この比率はこれまでの世代によって既に納付された税金等によって社会資本が形成された割合を示すものであり、この比率が高いほど、将来世代の負担分が少ないと言える。

各施設の状況については、県直営、指定管理の別に関わりなく、比較的新しい施設ほど県債残高が相対的に大きくなっており、この比率は低くなっている。

### Ⅲ－１ 公の施設の行政コスト計算書

施設名	人にかかるもの	物にかかるもの	その他	行政コスト計 A	収入計 B	収入計 B の内訳		
						使用料収入等 C	国庫支出金	その他特定財源
<b>【県直営】</b>								
自然ふれあいセンター	22,548	38,516	554	61,618	0	0	0	0
県立美術館	179,421	1,066,598	373,269	1,619,288	335,841	315,859	0	19,982
郷土館	267,307	129,997	939	398,243	6,985	6,985	0	0
総合社会教育センター	269,033	172,599	13,706	455,338	2,383	2,383	0	0
県立図書館	257,178	361,266	7,669	626,113	592	0	0	592
梵珠少年自然の家	105,031	37,364	373	142,768	0	0	0	0
種差少年自然の家	118,089	47,693	562	166,344	0	0	0	0
<b>計</b>	1,218,607	1,854,033	397,072	3,469,712	345,801	325,227	0	20,574
<b>【指定管理】</b>								
三沢航空科学館	122,379	424,535	60,183	607,097	104,836	29,290	0	75,546
男女共同参画センター・子ども家庭支援センター	51,230	215,383	41,587	308,200	6,423	6,408	0	15
白神山地ビジターセンター	31,277	206,747	30,611	268,635	4,916	4,848	0	68
浅虫水族館	179,411	310,379	4,537	494,327	320,681	211,258	0	109,423
青森県総合運動公園	24,817	242,933	6,137	273,887	2,508	2,472	0	36
新青森県総合運動公園	99,520	611,583	108,356	819,459	59,440	59,349	0	91
県営スケート場	40,940	170,566	0	211,506	51,559	51,020	0	539
武道館	6,437	372,660	146,051	525,148	41,758	41,390	0	368
<b>計</b>	556,011	2,554,786	397,462	3,508,259	592,121	406,035	0	186,086
<b>合計</b>	1,774,618	4,408,819	794,534	6,977,971	937,922	731,262	0	206,660

(注) 自然ふれあいセンター、県立図書館、梵珠少年自然の家及び種差少年自然の家は使用料等を徴収していない。

(単位：千円、%)

充当一般 財源 A-B=D	行政コストの構成割合			利用者負 担率 C/A	一般財源 充当率 D/A
	人にかか るコスト の割合	物にかか るコスト の割合	その他の コストの 割合		
61,618	36.6	62.5	0.9	0.0	100.0
1,283,447	11.1	65.9	23.0	19.5	79.3
391,258	67.1	32.7	0.2	1.8	98.2
452,955	59.1	37.9	3.0	0.5	99.5
625,521	41.1	57.7	1.2	0.0	99.9
142,768	73.6	26.2	0.2	0.0	100.0
166,344	71.0	28.7	0.3	0.0	100.0
3,123,911	35.1	53.4	11.4	9.4	90.0
502,261	20.2	69.9	9.9	4.8	82.7
301,777	16.6	69.9	13.5	2.1	97.9
263,719	11.6	77.0	11.4	1.8	98.2
173,646	36.3	62.8	0.9	42.7	35.1
271,379	9.1	88.7	2.2	0.9	99.1
760,019	12.1	74.6	13.2	7.2	92.7
159,947	19.4	80.6	0.0	24.1	75.6
483,390	1.2	71.0	27.8	7.9	92.0
2,916,138	15.8	72.8	11.3	11.6	83.1

6,040,049	25.4	63.2	11.4	10.5	86.6
-----------	------	------	------	------	------

使用料収入等のある施設の状況	県直営	13.2	86.0
	指定管理	11.6	83.1
	全体	12.2	84.3

(単位：人、円)

平成18年 度利用者 数	利用者1人あたりの状況		
	コスト	収入	
		利用者負 担分	一般財源 等充当分
32,871	1,875	0	1,875
279,558	5,792	1,130	4,662
69,983	5,691	100	5,591
53,524	8,507	45	8,462
420,580	1,489	0	1,489
19,507	7,319	0	7,319
22,367	7,437	0	7,437
898,390	3,862	362	3,500
113,950	5,328	257	5,071
83,354	3,697	77	3,620
53,101	5,059	91	4,968
340,800	1,450	620	830
88,966	3,079	28	3,051
479,938	1,707	124	1,583
169,849	1,245	300	945
232,010	2,263	178	2,085
1,561,968	2,246	260	1,986

2,460,358	2,836	297	2,539
-----------	-------	-----	-------

403,065	6,135	807	5,328
1,561,968	2,246	260	1,986
1,965,033	3,044	372	2,672

### Ⅲ－２ 公の施設の行政コスト対前年度比較

施設名	平成18年度			平成17年度		
	行政コスト計	使用料収入等	充当一般財源等	行政コスト計	使用料収入等	充当一般財源等
<b>【県直営】</b>						
自然ふれあいセンター	61,618	0	61,618	63,593	0	63,593
県立美術館	1,619,288	315,859	1,303,429	0	0	0
郷土館	398,243	6,985	391,258	391,876	5,957	385,919
総合社会教育センター	455,338	2,383	452,955	440,304	2,355	437,949
県立図書館	626,113	0	626,113	649,261	0	649,261
梵珠少年自然の家	142,768	0	142,768	138,130	0	138,130
種差少年自然の家	166,344	0	166,344	166,483	0	166,483
<b>計</b>	<b>3,469,712</b>	<b>325,227</b>	<b>3,144,485</b>	<b>1,849,647</b>	<b>8,312</b>	<b>1,841,335</b>
<b>計（県立美術館除き）</b>	<b>1,850,424</b>	<b>9,368</b>	<b>1,841,056</b>	<b>1,849,647</b>	<b>8,312</b>	<b>1,841,335</b>
<b>【指定管理】</b>						
三沢航空科学館	607,097	29,290	577,807	537,536	32,759	504,777
男女共同参画センター・子ども家庭支援センター	308,200	6,408	301,792	384,926	5,546	379,380
白神山地ビジターセンター	268,635	4,848	263,787	288,471	953	287,518
浅虫水族館	494,327	211,258	283,069	447,328	199,883	247,445
青森県総合運動公園	273,887	2,472	271,415	306,375	2,146	304,229
新青森県総合運動公園	819,459	59,349	760,110	853,448	58,067	795,381
県営スケート場	211,506	51,020	160,486	225,472	43,550	181,922
武道館	525,148	41,390	483,758	560,136	38,118	522,018
<b>計</b>	<b>3,508,259</b>	<b>406,035</b>	<b>3,102,224</b>	<b>3,603,692</b>	<b>381,022</b>	<b>3,222,670</b>
<b>合計</b>	<b>6,977,971</b>	<b>731,262</b>	<b>6,246,709</b>	<b>5,453,339</b>	<b>389,334</b>	<b>5,064,005</b>
<b>合計（県立美術館除き）</b>	<b>5,358,683</b>	<b>415,403</b>	<b>4,943,280</b>	<b>5,453,339</b>	<b>389,334</b>	<b>5,064,005</b>

(単位：千円)

増減		
行政コスト計	使用料収入等	充当一般財源
△1,975	0	△1,975
1,619,288	315,859	1,303,429
6,367	1,028	5,339
15,034	28	15,006
△23,148	0	△23,148
4,638	0	4,638
△139	0	△139
1,620,065	316,915	1,303,150
777	1,056	△279
69,561	△3,469	73,030
△76,726	862	△77,588
△19,836	3,895	△23,731
46,999	11,375	35,624
△32,488	326	△32,814
△33,989	1,282	△35,271
△13,966	7,470	△21,436
△34,988	3,272	△38,260
△95,433	25,013	△120,446

1,524,632	341,928	1,182,704
△94,656	26,069	△120,725

【利用者1人あたりの状況】

(単位：円)

平成18年度			平成17年度			増減		
行政コスト計	利用者負担分	一般財源充当分	行政コスト計	利用者負担分	一般財源充当分	行政コスト計	利用者負担分	一般財源充当分
1,875	0	1,875	2,269	0	2,269	△394	0	△394
5,792	1,130	4,662	0	0	0	5,792	1,130	4,662
5,691	100	5,591	5,016	76	4,939	675	24	652
8,507	45	8,463	8,572	46	8,526	△65	△1	△63
1,489	0	1,489	1,518	0	1,518	△29	0	△29
7,319	0	7,319	9,801	0	9,801	△2,482	0	△2,482
7,437	0	7,437	7,063	0	7,063	374	0	374
3,862	362	3,500	2,969	13	2,956	893	349	544
2,990	15	2,975	2,969	13	2,956	21	2	19
5,328	257	5,071	4,735	289	4,446	593	△32	625
3,697	77	3,621	4,439	64	4,375	△742	13	△754
5,059	91	4,968	4,360	14	4,346	699	77	622
1,450	620	831	1,367	611	756	83	9	75
3,079	28	3,051	2,292	16	2,276	787	12	775
1,707	124	1,584	2,250	153	2,097	△543	△29	△513
1,245	300	945	1,416	274	1,143	△171	26	△198
2,263	178	2,085	2,377	162	2,215	△114	16	△130
2,246	260	1,986	2,400	254	2,146	△154	6	△160

2,836	297	2,539	2,567	183	2,384	269	114	155
2,457	190	2,267	2,567	183	2,384	△110	7	△117

## ○ 公の施設の行政コスト計算書の状況

### (1) 行政コストの概要

平成18年度における「行政コスト」の総額は70億円で、「収入」は9億円となっている。

行政コストと収入の差である「一般財源の充当額」は61億円となっている。

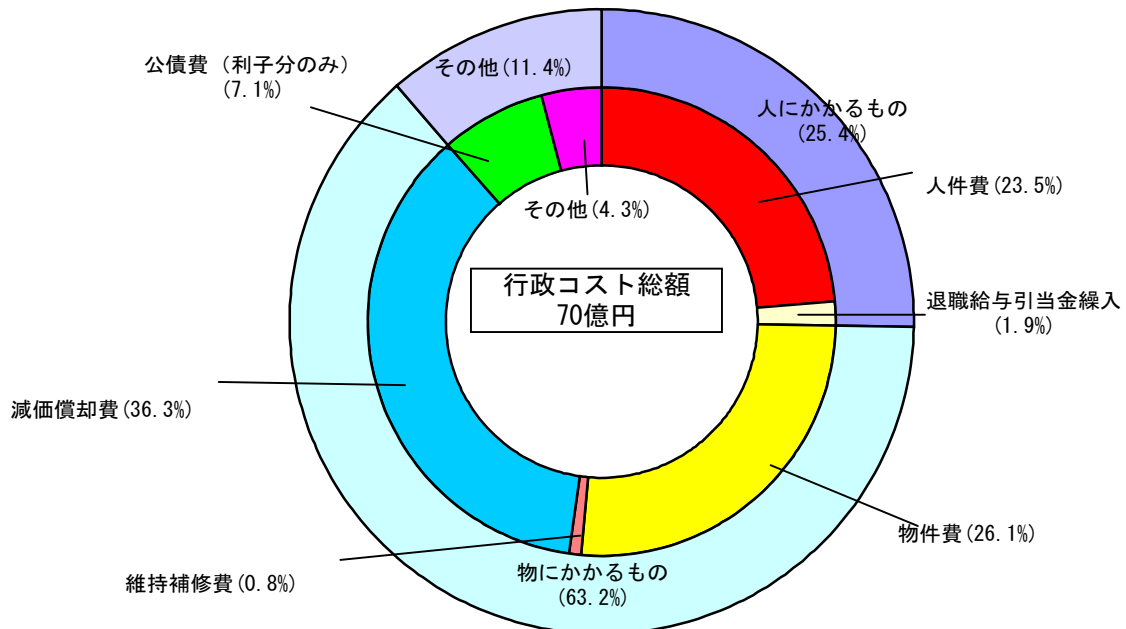
行政コストを性質別にみると、「物にかかるもの」が63.2%と最も大きく、次いで「人にかかるもの」が25.4%、「その他」の11.4%となっている。

利用者負担率は、全体では10.5%で、県直営施設は9.4%、指定管理者制度導入施設は11.6%となっている。一般財源充当率は、全体では86.9%で、県直営施設は90.5%、指定管理者制度導入施設は83.1%となっている。

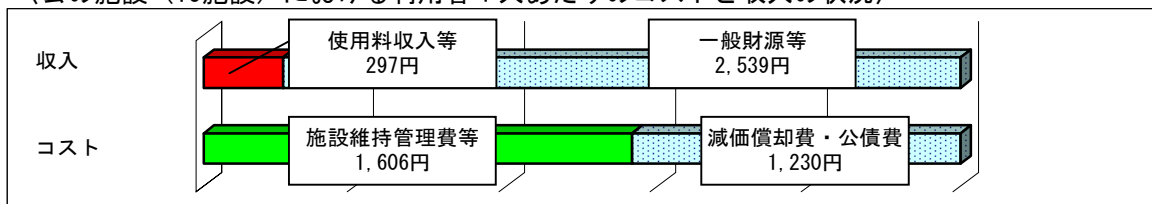
なお、減価償却費及び公債費（利子分）を除いた行政コスト（施設維持管理費等）に対する利用者負担率は、全体で18.5%で、県直営施設では13.5%、指定管理者制度導入施設は26.4%となっている。

利用者1人当たりのコストの状況は、全体では2,836円、県直営施設で3,862円、指定管理者制度導入施設は2,246円となっている。

### ○ 公の施設（15施設）の行政コストの状況



#### 〈公の施設（15施設）における利用者1人あたりのコストと収入の状況〉



(2) 行政コスト計算書の経年比較 (比較の可能な14施設)

(単位：百万円)

		行政コスト A	使用料等収 入 B	充当一般財 源等	利用者負 担率 B/A	施設維持管理 費等に対する 利用者負担率
平成18年度	全体	5,359	415	4,946	7.7%	13.4%
	県直営	1,851	9	1,844	0.5%	0.6%
	指定管理	3,508	406	3,102	11.6%	26.4%
平成17年度	全体	5,453	389	5,064	7.1%	12.3%
	県直営	1,849	8	1,841	0.4%	0.5%
	指定管理	3,604	381	3,223	10.6%	23.9%
増減・ 増減率	全体	△ 94 △ 1.7%	26 6.7%	△ 118 △ 2.3%		
	県直営	2 0.1%	1 12.5%	3 0.2%		
	指定管理	△ 96 △ 2.7%	25 6.6%	△ 121 △ 3.8%		

※県立美術館については、平成18年度に開館したため、平成17年度との比較ができないことから、その他の14施設において経年での比較分析を行った。

行政コストの合計額は54億円で、前年度に比べて1億円、1.7%減少しており経費の節減が進められている。

管理方法別では、県直営施設が19億円で前年度並みとなっているが、指定管理者制度導入施設では35億円で前年度に比べて1億円、2.7%の減となっている。

利用者1人あたりのコストの状況においても、県直営施設では前年度に比べ25円の増となっているが、指定管理者制度導入施設では154円の減となっていることから、全体では109円の減となっている。

使用料収入等は4億円で、ほぼ前年度並みとなっている。

充当一般財源等は49億円で、前年度に比べ1億円、2.3%減少しており、経営改善が進められている。

管理方法別では、県直営施設が18億円で前年度並みとなっているが、指定管理者制度導入施設では1億円、3.8%の減となっている。

## IV 各施設の内訳

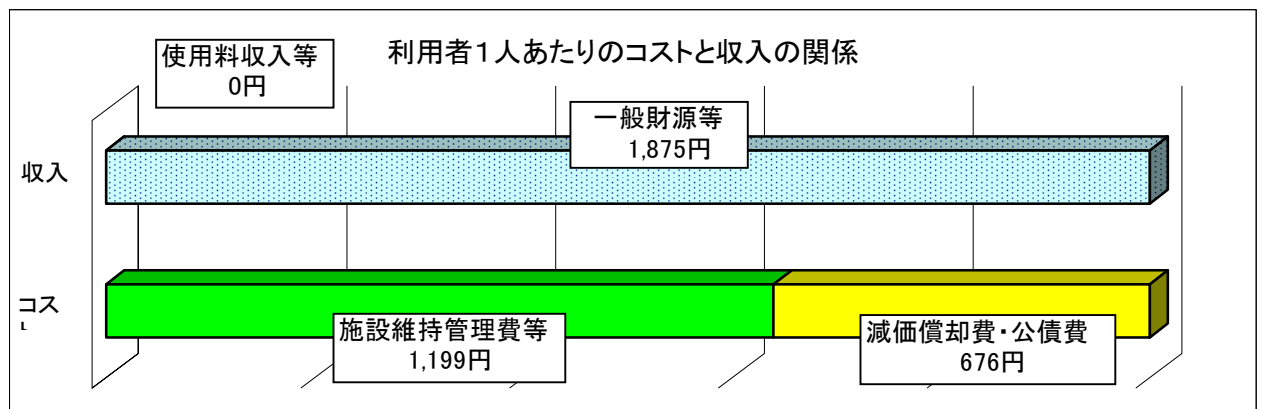


施設名	自然ふれあいセンター
-----	------------

所在地	青森市浪岡大釈迦沢内沢 1-1		
設置年月日	平成4年7月3日	施設管理主体	県直営
設置の目的	県民に対し、自然とのふれあいの機会を提供することによって、自然保護思想の普及を図る。		
施設の概要	<b>【構造】</b> 木造、地上1階 <b>【床面積】</b> 996.37㎡ 展示ホール、展示ロビー、会議室、工作室、レクチャールーム <b>【職員数】</b> 職員1名、非常勤職員4名、非常勤事務員1名 計6名		

		(単位：千円)																																																
<b>行政コスト計算書</b>		<b>バランスシート</b>																																																
<table border="1" style="width: 100%;"> <tr><td colspan="3">[行政コスト]</td></tr> <tr><td style="background-color: #FFFF00;">1 人にかかるもの</td><td></td><td style="text-align: right;">22,548</td></tr> <tr><td>(1) 人件費</td><td></td><td style="text-align: right;">21,460</td></tr> <tr><td>(2) 退職給与引当金繰入</td><td></td><td style="text-align: right;">1,088</td></tr> <tr><td style="background-color: #FFFF00;">2 物にかかるもの</td><td></td><td style="text-align: right;">38,516</td></tr> <tr><td>(1) 物件費</td><td></td><td style="text-align: right;">14,922</td></tr> <tr><td>(2) 維持補修費</td><td></td><td style="text-align: right;">1,399</td></tr> <tr><td>(3) 減価償却費</td><td></td><td style="text-align: right;">22,195</td></tr> <tr><td style="background-color: #FFFF00;">3 その他</td><td></td><td style="text-align: right;">554</td></tr> <tr><td>(1) 公債費(利子分のみ)</td><td></td><td></td></tr> <tr><td>(2) その他</td><td></td><td style="text-align: right;">554</td></tr> <tr><td>行政コスト合計 a</td><td></td><td style="text-align: right;">61,618</td></tr> <tr><td>(減価償却費・公債費を除く行政コスト) b</td><td></td><td style="text-align: right;">39,423</td></tr> </table>		[行政コスト]			1 人にかかるもの		22,548	(1) 人件費		21,460	(2) 退職給与引当金繰入		1,088	2 物にかかるもの		38,516	(1) 物件費		14,922	(2) 維持補修費		1,399	(3) 減価償却費		22,195	3 その他		554	(1) 公債費(利子分のみ)			(2) その他		554	行政コスト合計 a		61,618	(減価償却費・公債費を除く行政コスト) b		39,423	<table border="1" style="width: 100%;"> <tr><td colspan="2">[資産の部]</td></tr> <tr><td rowspan="3" style="background-color: #FFFF00; vertical-align: middle;">借方</td><td>1 有形固定資産</td></tr> <tr><td style="text-align: right;">229,535</td></tr> <tr><td>2 投資等</td></tr> <tr><td>3 流動資産</td></tr> <tr><td>資産合計</td><td style="text-align: right;">229,535</td></tr> </table>	[資産の部]		借方	1 有形固定資産	229,535	2 投資等	3 流動資産	資産合計	229,535
[行政コスト]																																																		
1 人にかかるもの		22,548																																																
(1) 人件費		21,460																																																
(2) 退職給与引当金繰入		1,088																																																
2 物にかかるもの		38,516																																																
(1) 物件費		14,922																																																
(2) 維持補修費		1,399																																																
(3) 減価償却費		22,195																																																
3 その他		554																																																
(1) 公債費(利子分のみ)																																																		
(2) その他		554																																																
行政コスト合計 a		61,618																																																
(減価償却費・公債費を除く行政コスト) b		39,423																																																
[資産の部]																																																		
借方	1 有形固定資産																																																	
	229,535																																																	
	2 投資等																																																	
3 流動資産																																																		
資産合計	229,535																																																	
<table border="1" style="width: 100%;"> <tr><td colspan="3">[収入科目]</td></tr> <tr><td>1 使用料収入等</td><td style="text-align: center;">c</td><td></td></tr> <tr><td>2 国庫支出金</td><td style="text-align: center;">d</td><td></td></tr> <tr><td>3 その他特定財源</td><td style="text-align: center;">e</td><td></td></tr> <tr><td>収入合計(c+d+e)</td><td style="text-align: center;">f</td><td style="text-align: center;">0</td></tr> </table>		[収入科目]			1 使用料収入等	c		2 国庫支出金	d		3 その他特定財源	e		収入合計(c+d+e)	f	0	<table border="1" style="width: 100%;"> <tr><td colspan="2">[負債の部]</td></tr> <tr><td rowspan="4" style="background-color: #FFFF00; vertical-align: middle;">貸方</td><td>1 固定負債</td></tr> <tr><td>(退職給与引当金)</td><td style="text-align: right;">10,888</td></tr> <tr><td>(県債残高)</td><td></td></tr> <tr><td>小計</td><td style="text-align: right;">10,888</td></tr> <tr><td>2 流動負債</td></tr> <tr><td>(県債翌年度元金償還予定額)</td><td></td></tr> <tr><td>(その他)</td><td></td></tr> <tr><td>小計</td><td style="text-align: right;">0</td></tr> <tr><td>負債合計</td><td style="text-align: right;">10,888</td></tr> <tr><td colspan="2">[正味資産の部]</td></tr> <tr><td>資産-負債</td><td style="text-align: right;">218,647</td></tr> <tr><td>負債・正味資産合計</td><td style="text-align: right;">229,535</td></tr> </table>	[負債の部]		貸方	1 固定負債	(退職給与引当金)	10,888	(県債残高)		小計	10,888	2 流動負債	(県債翌年度元金償還予定額)		(その他)		小計	0	負債合計	10,888	[正味資産の部]		資産-負債	218,647	負債・正味資産合計	229,535								
[収入科目]																																																		
1 使用料収入等	c																																																	
2 国庫支出金	d																																																	
3 その他特定財源	e																																																	
収入合計(c+d+e)	f	0																																																
[負債の部]																																																		
貸方	1 固定負債																																																	
	(退職給与引当金)	10,888																																																
	(県債残高)																																																	
	小計	10,888																																																
2 流動負債																																																		
(県債翌年度元金償還予定額)																																																		
(その他)																																																		
小計	0																																																	
負債合計	10,888																																																	
[正味資産の部]																																																		
資産-負債	218,647																																																	
負債・正味資産合計	229,535																																																	
<table border="1" style="width: 100%;"> <tr><td style="background-color: #00FFFF;">充当一般財源(a-f)</td><td style="text-align: right;">61,618</td></tr> </table>		充当一般財源(a-f)	61,618																																															
充当一般財源(a-f)	61,618																																																	

<b>収入・コストの状況(平成18年度)</b> (単位：円/人)	<b>利用状況の推移</b> (単位：人)														
<table border="1" style="width: 100%;"> <tr><td>利用者1人あたりの使用料収入等(c/①)</td><td style="text-align: center;">0</td></tr> <tr><td>利用者1人あたりのコスト(a/①)</td><td style="text-align: center;">1,875</td></tr> <tr><td>利用者1人あたりのコスト(b/①)</td><td style="text-align: center;">1,199</td></tr> </table>	利用者1人あたりの使用料収入等(c/①)	0	利用者1人あたりのコスト(a/①)	1,875	利用者1人あたりのコスト(b/①)	1,199	<table border="1" style="width: 100%;"> <tr><td></td><td style="text-align: center;">H16</td><td style="text-align: center;">H17</td><td style="text-align: center;">H18</td></tr> <tr><td>年間入館者数</td><td style="text-align: center;">31,769</td><td style="text-align: center;">28,030</td><td style="text-align: center;">32,871</td></tr> </table> <p style="text-align: right;">①</p>		H16	H17	H18	年間入館者数	31,769	28,030	32,871
利用者1人あたりの使用料収入等(c/①)	0														
利用者1人あたりのコスト(a/①)	1,875														
利用者1人あたりのコスト(b/①)	1,199														
	H16	H17	H18												
年間入館者数	31,769	28,030	32,871												

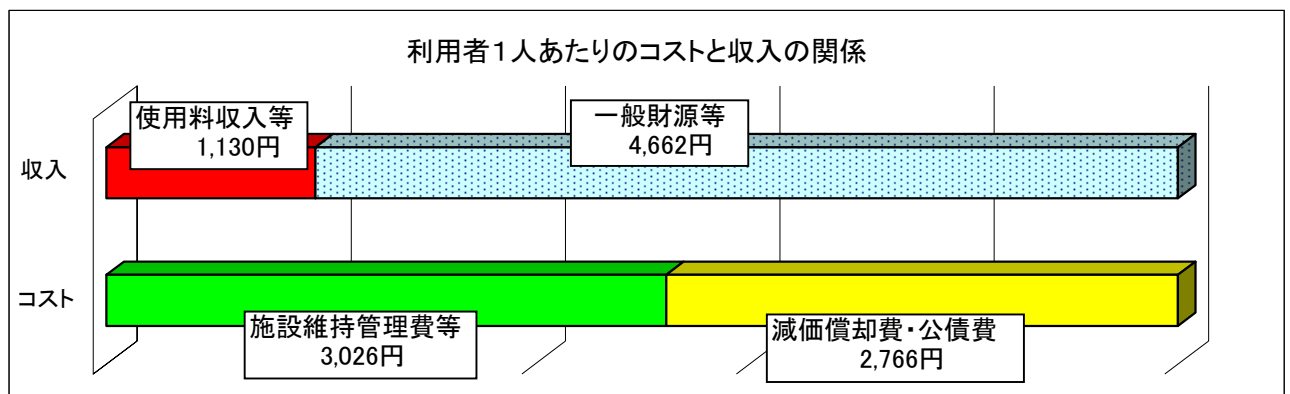


施設名	県立美術館
-----	-------

所在地	青森市安田字近野185		
設置年月日	平成18年7月10日	施設管理主体	県直営
設置の目的	美術その他の芸術の鑑賞及び学習の機会並びに創作活動の場の提供を行うことにより、県民の芸術に関する活動への参画を支援し、もって文化の振興を図る。		
施設の概要	<b>【構造】</b> 鉄筋コンクリート造、一部鉄骨造、地上2階、地下2階 <b>【床面積】</b> 21,133.13㎡ 常設展示室、企画展示室、アレコホール他 <b>【職員数】</b> 職員19名、非常勤職員4名 計23名		

(単位：千円)																																																																			
<b>行政コスト計算書</b> <table border="1" style="width: 100%;"> <tr><td colspan="2">【行政コスト】</td></tr> <tr><td style="background-color: #FFFF00;">1 人にかかるもの</td><td style="text-align: right;">179,421</td></tr> <tr><td>  (1) 人件費</td><td style="text-align: right;">158,749</td></tr> <tr><td>  (2) 退職給与引当金繰入</td><td style="text-align: right;">20,672</td></tr> <tr><td style="background-color: #FFFF00;">2 物にかかるもの</td><td style="text-align: right;">1,066,598</td></tr> <tr><td>  (1) 物件費</td><td style="text-align: right;">387,539</td></tr> <tr><td>  (2) 維持補修費</td><td style="text-align: right;">13,029</td></tr> <tr><td>  (3) 減価償却費</td><td style="text-align: right;">666,030</td></tr> <tr><td style="background-color: #FFFF00;">3 その他</td><td style="text-align: right;">373,269</td></tr> <tr><td>  (1) 公債費(利子分のみ)</td><td style="text-align: right;">107,287</td></tr> <tr><td>  (2) その他</td><td style="text-align: right;">265,982</td></tr> <tr><td style="background-color: #ADD8E6;">行政コスト合計 a</td><td style="text-align: right;">1,619,288</td></tr> <tr><td style="background-color: #ADD8E6;">(減価償却費・公債費を除く行政コスト) b</td><td style="text-align: right;">845,971</td></tr> </table> <table border="1" style="width: 100%;"> <tr><td colspan="2">【収入科目】</td></tr> <tr><td>1 使用料収入等 c</td><td style="text-align: right;">315,859</td></tr> <tr><td>2 国庫支出金 d</td><td></td></tr> <tr><td>3 その他特定財源 e</td><td style="text-align: right;">19,982</td></tr> <tr><td style="background-color: #ADD8E6;">収入合計(c+d+e) f</td><td style="text-align: right;">335,841</td></tr> </table> <table border="1" style="width: 100%;"> <tr><td style="background-color: #ADD8E6;">充当一般財源(a-f)</td><td style="text-align: right;">1,283,447</td></tr> </table>	【行政コスト】		1 人にかかるもの	179,421	(1) 人件費	158,749	(2) 退職給与引当金繰入	20,672	2 物にかかるもの	1,066,598	(1) 物件費	387,539	(2) 維持補修費	13,029	(3) 減価償却費	666,030	3 その他	373,269	(1) 公債費(利子分のみ)	107,287	(2) その他	265,982	行政コスト合計 a	1,619,288	(減価償却費・公債費を除く行政コスト) b	845,971	【収入科目】		1 使用料収入等 c	315,859	2 国庫支出金 d		3 その他特定財源 e	19,982	収入合計(c+d+e) f	335,841	充当一般財源(a-f)	1,283,447	<b>バランスシート</b> <table border="1" style="width: 100%;"> <tr><td colspan="2">【資産の部】</td></tr> <tr><td rowspan="3" style="background-color: #FFFF00; vertical-align: middle;">借方</td><td>1 有形固定資産</td></tr> <tr><td style="text-align: right;">13,418,009</td></tr> <tr><td>2 投資等</td></tr> <tr><td>3 流動資産</td></tr> <tr><td style="background-color: #ADD8E6;">資産合計</td><td style="text-align: right;">13,418,009</td></tr> </table> <table border="1" style="width: 100%;"> <tr><td colspan="2">【負債の部】</td></tr> <tr><td rowspan="6" style="background-color: #FFFF00; vertical-align: middle;">貸方</td><td>1 固定負債</td></tr> <tr><td>(退職給与引当金) 206,872</td></tr> <tr><td>(県債残高) 8,802,730</td></tr> <tr><td style="text-align: right;">小計 9,009,602</td></tr> <tr><td>2 流動負債</td></tr> <tr><td>(県債翌年度元金償還予定額) 143,220</td></tr> <tr><td>(その他)</td></tr> <tr><td style="text-align: right;">小計 143,220</td></tr> <tr><td style="background-color: #ADD8E6;">負債合計</td><td style="text-align: right;">9,152,822</td></tr> <tr><td colspan="2">【正味資産の部】</td></tr> <tr><td style="text-align: right;">資産－負債</td><td style="text-align: right;">4,265,187</td></tr> <tr><td style="background-color: #ADD8E6;">負債・正味資産合計</td><td style="text-align: right;">13,418,009</td></tr> </table>	【資産の部】		借方	1 有形固定資産	13,418,009	2 投資等	3 流動資産	資産合計	13,418,009	【負債の部】		貸方	1 固定負債	(退職給与引当金) 206,872	(県債残高) 8,802,730	小計 9,009,602	2 流動負債	(県債翌年度元金償還予定額) 143,220	(その他)	小計 143,220	負債合計	9,152,822	【正味資産の部】		資産－負債	4,265,187	負債・正味資産合計	13,418,009
【行政コスト】																																																																			
1 人にかかるもの	179,421																																																																		
(1) 人件費	158,749																																																																		
(2) 退職給与引当金繰入	20,672																																																																		
2 物にかかるもの	1,066,598																																																																		
(1) 物件費	387,539																																																																		
(2) 維持補修費	13,029																																																																		
(3) 減価償却費	666,030																																																																		
3 その他	373,269																																																																		
(1) 公債費(利子分のみ)	107,287																																																																		
(2) その他	265,982																																																																		
行政コスト合計 a	1,619,288																																																																		
(減価償却費・公債費を除く行政コスト) b	845,971																																																																		
【収入科目】																																																																			
1 使用料収入等 c	315,859																																																																		
2 国庫支出金 d																																																																			
3 その他特定財源 e	19,982																																																																		
収入合計(c+d+e) f	335,841																																																																		
充当一般財源(a-f)	1,283,447																																																																		
【資産の部】																																																																			
借方	1 有形固定資産																																																																		
	13,418,009																																																																		
	2 投資等																																																																		
3 流動資産																																																																			
資産合計	13,418,009																																																																		
【負債の部】																																																																			
貸方	1 固定負債																																																																		
	(退職給与引当金) 206,872																																																																		
	(県債残高) 8,802,730																																																																		
	小計 9,009,602																																																																		
	2 流動負債																																																																		
	(県債翌年度元金償還予定額) 143,220																																																																		
(その他)																																																																			
小計 143,220																																																																			
負債合計	9,152,822																																																																		
【正味資産の部】																																																																			
資産－負債	4,265,187																																																																		
負債・正味資産合計	13,418,009																																																																		

<b>収入・コストの状況(平成18年度) (単位：円/人)</b> <table border="1" style="width: 100%;"> <tr><td style="background-color: #ADD8E6;">利用者1人あたりの使用料収入等(c/①)</td><td style="text-align: right;">1,130</td></tr> <tr><td style="background-color: #ADD8E6;">利用者1人あたりのコスト(a/①)</td><td style="text-align: right;">5,792</td></tr> <tr><td style="background-color: #ADD8E6;">利用者1人あたりのコスト(b/①)</td><td style="text-align: right;">3,026</td></tr> </table>	利用者1人あたりの使用料収入等(c/①)	1,130	利用者1人あたりのコスト(a/①)	5,792	利用者1人あたりのコスト(b/①)	3,026	<b>利用状況の推移 (単位：人)</b> <table border="1" style="width: 100%;"> <tr><td style="background-color: #ADD8E6;">年間入館者数</td><td style="text-align: right;">H18 279,558</td></tr> </table> <p style="text-align: center;">①</p>	年間入館者数	H18 279,558
利用者1人あたりの使用料収入等(c/①)	1,130								
利用者1人あたりのコスト(a/①)	5,792								
利用者1人あたりのコスト(b/①)	3,026								
年間入館者数	H18 279,558								

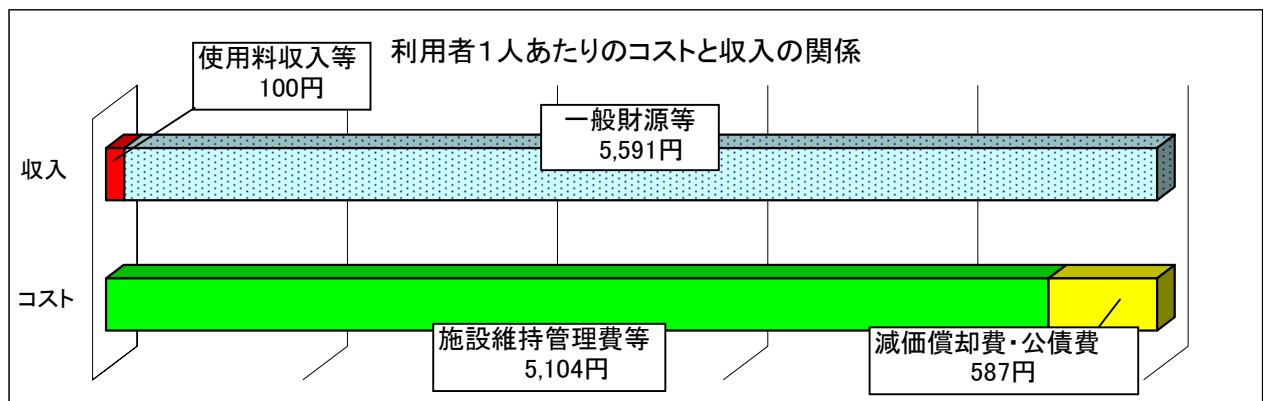


施設名	郷土館
-----	-----

所在地	青森市本町二丁目 8-14		
設置年月日	昭和48年9月20日	施設管理主体	県直営
設置の目的	青森県の過去を振り返り、現在を見つめ、未来を考える場を県民に提供する。		
施設の概要	【構造】 鉄筋コンクリート造（一部鉄骨鉄筋コンクリート造）、地上3階、地下1階 【床面積】 7,606.83㎡ 展示室(8)、ホール(3)、資料収蔵室(10)他 【職員数】 職員24名、解説員14名、臨時職員2名、非常勤職員2名 計42名		

(単位：千円)		
<b>行政コスト計算書</b>		
[行政コスト]		
1 人にかかるもの	267,307	
(1) 人件費	241,195	
(2) 退職給与引当金繰入	26,112	
2 物にかかるもの	129,997	
(1) 物件費	87,293	
(2) 維持補修費	1,839	
(3) 減価償却費	40,865	
3 その他	939	
(1) 公債費(利子分のみ)	185	
(2) その他	754	
行政コスト合計 a	398,243	
(減価償却費・公債費を除く行政コスト) b	357,193	
[収入科目]		
1 使用料収入等 c	6,985	
2 国庫支出金 d		
3 その他特定財源 e		
収入合計 (c+d+e) f	6,985	
充当一般財源 (a-f)	391,258	
<b>バランスシート</b>		
[資産の部]		
借方	1 有形固定資産	
	2 投資等	1,143,002
	3 流動資産	
資産合計	1,143,002	
[負債の部]		
貸方	1 固定負債	
	(退職給与引当金)	261,312
	(県債残高)	7,809
	小計	269,121
	2 流動負債	
(県債翌年度元金償還予定額)	825	
(その他)		
小計	825	
負債合計	269,946	
[正味資産の部]		
資産-負債	873,056	
負債・正味資産合計	1,143,002	

<b>収入・コストの状況(平成18年度)</b> (単位：円/人)	<b>利用状況の推移</b> (単位：人)								
利用者1人あたりの使用料収入等 (c/①)	100								
利用者1人あたりのコスト (a/①)	5,691								
利用者1人あたりのコスト (b/①)	5,104								
	<table border="1"> <tr> <td></td> <td>H16</td> <td>H17</td> <td>H18</td> </tr> <tr> <td>年間入館者数</td> <td>72,028</td> <td>78,130</td> <td>69,983</td> </tr> </table>		H16	H17	H18	年間入館者数	72,028	78,130	69,983
	H16	H17	H18						
年間入館者数	72,028	78,130	69,983						
	①								

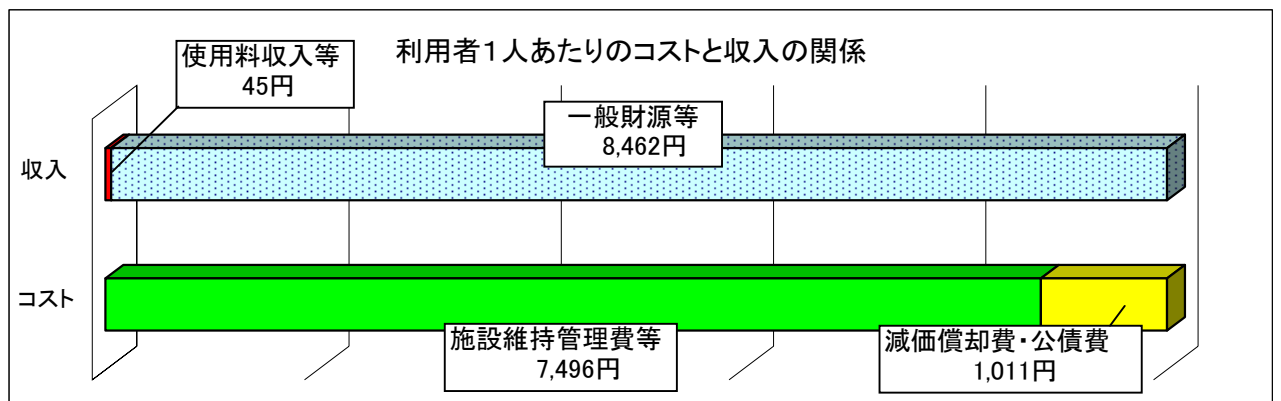


施設名	<b>総合社会教育センター</b>
-----	-------------------

所在地	青森市荒川字藤戸 1 1 9 - 7	
設置年月日	平成元年 7 月 1 日	施設管理主体
設置の目的	社会教育の充実振興を図り、県民の生涯にわたる学習意欲の高揚及び学習活動の進展に資する。	
施設の概要	【構造】 鉄筋コンクリート造、地上4階、塔屋1階 【床面積】 7,120㎡ 研修室(9)、工作室(2)、調理実習室、ワープロ・パソコン実習室(2) 他 【職員数】 職員27名、臨時職員1名、非常勤職員4名 計32名	

(単位：千円)																																																																						
<b>行政コスト計算書</b> <table border="1" style="width: 100%;"> <tr><td colspan="2">[行政コスト]</td></tr> <tr><td style="background-color: #FFFF00;">1 人にかかるもの</td><td style="text-align: right;">269,033</td></tr> <tr><td>  (1) 人件費</td><td style="text-align: right;">239,657</td></tr> <tr><td>  (2) 退職給与引当金繰入</td><td style="text-align: right;">29,376</td></tr> <tr><td style="background-color: #FFFF00;">2 物にかかるもの</td><td style="text-align: right;">172,599</td></tr> <tr><td>  (1) 物件費</td><td style="text-align: right;">118,478</td></tr> <tr><td>  (2) 維持補修費</td><td></td></tr> <tr><td>  (3) 減価償却費</td><td style="text-align: right;">54,121</td></tr> <tr><td style="background-color: #FFFF00;">3 その他</td><td style="text-align: right;">13,706</td></tr> <tr><td>  (1) 公債費(利子分のみ)</td><td></td></tr> <tr><td>  (2) その他</td><td style="text-align: right;">13,706</td></tr> <tr><td style="background-color: #ADD8E6;">行政コスト合計 a</td><td style="text-align: right;">455,338</td></tr> <tr><td style="background-color: #ADD8E6;">(減価償却費・公債費を除く行政コスト) b</td><td style="text-align: right;">401,217</td></tr> </table> <table border="1" style="width: 100%;"> <tr><td colspan="2">[収入科目]</td></tr> <tr><td style="background-color: #ADD8E6;">1 使用料収入等 c</td><td style="text-align: right;">2,383</td></tr> <tr><td style="background-color: #ADD8E6;">2 国庫支出金 d</td><td></td></tr> <tr><td style="background-color: #ADD8E6;">3 その他特定財源 e</td><td></td></tr> <tr><td style="background-color: #ADD8E6;">収入合計 (c+d+e) f</td><td style="text-align: right;">2,383</td></tr> </table> <table border="1" style="width: 100%;"> <tr><td style="background-color: #ADD8E6;">充当一般財源 (a-f)</td><td style="text-align: right;">452,955</td></tr> </table>	[行政コスト]		1 人にかかるもの	269,033	(1) 人件費	239,657	(2) 退職給与引当金繰入	29,376	2 物にかかるもの	172,599	(1) 物件費	118,478	(2) 維持補修費		(3) 減価償却費	54,121	3 その他	13,706	(1) 公債費(利子分のみ)		(2) その他	13,706	行政コスト合計 a	455,338	(減価償却費・公債費を除く行政コスト) b	401,217	[収入科目]		1 使用料収入等 c	2,383	2 国庫支出金 d		3 その他特定財源 e		収入合計 (c+d+e) f	2,383	充当一般財源 (a-f)	452,955	<b>バランスシート</b> <table border="1" style="width: 100%;"> <tr><td colspan="2">[資産の部]</td></tr> <tr><td rowspan="3" style="background-color: #FFFF00; vertical-align: middle;">借方</td><td>1 有形固定資産</td></tr> <tr><td style="text-align: right;">2,359,815</td></tr> <tr><td>2 投資等</td></tr> <tr><td>3 流動資産</td></tr> <tr><td style="background-color: #ADD8E6;">資産合計</td><td style="text-align: right;">2,359,815</td></tr> </table> <table border="1" style="width: 100%;"> <tr><td colspan="2">[負債の部]</td></tr> <tr><td rowspan="4" style="background-color: #FFFF00; vertical-align: middle;">貸方</td><td>1 固定負債</td></tr> <tr><td>(退職給与引当金)</td></tr> <tr><td>(県債残高)</td></tr> <tr><td style="text-align: right;">293,976</td></tr> <tr><td>小計</td><td style="text-align: right;">293,976</td></tr> <tr><td>2 流動負債</td></tr> <tr><td>(県債翌年度元金償還予定額)</td></tr> <tr><td>(その他)</td></tr> <tr><td>小計</td><td style="text-align: right;">0</td></tr> <tr><td style="background-color: #ADD8E6;">負債合計</td><td style="text-align: right;">293,976</td></tr> <tr><td colspan="2">[正味資産の部]</td></tr> <tr><td style="background-color: #ADD8E6;">資産-負債</td><td style="text-align: right;">2,065,839</td></tr> <tr><td style="background-color: #ADD8E6;">負債・正味資産合計</td><td style="text-align: right;">2,359,815</td></tr> </table>	[資産の部]		借方	1 有形固定資産	2,359,815	2 投資等	3 流動資産	資産合計	2,359,815	[負債の部]		貸方	1 固定負債	(退職給与引当金)	(県債残高)	293,976	小計	293,976	2 流動負債	(県債翌年度元金償還予定額)	(その他)	小計	0	負債合計	293,976	[正味資産の部]		資産-負債	2,065,839	負債・正味資産合計	2,359,815
[行政コスト]																																																																						
1 人にかかるもの	269,033																																																																					
(1) 人件費	239,657																																																																					
(2) 退職給与引当金繰入	29,376																																																																					
2 物にかかるもの	172,599																																																																					
(1) 物件費	118,478																																																																					
(2) 維持補修費																																																																						
(3) 減価償却費	54,121																																																																					
3 その他	13,706																																																																					
(1) 公債費(利子分のみ)																																																																						
(2) その他	13,706																																																																					
行政コスト合計 a	455,338																																																																					
(減価償却費・公債費を除く行政コスト) b	401,217																																																																					
[収入科目]																																																																						
1 使用料収入等 c	2,383																																																																					
2 国庫支出金 d																																																																						
3 その他特定財源 e																																																																						
収入合計 (c+d+e) f	2,383																																																																					
充当一般財源 (a-f)	452,955																																																																					
[資産の部]																																																																						
借方	1 有形固定資産																																																																					
	2,359,815																																																																					
	2 投資等																																																																					
3 流動資産																																																																						
資産合計	2,359,815																																																																					
[負債の部]																																																																						
貸方	1 固定負債																																																																					
	(退職給与引当金)																																																																					
	(県債残高)																																																																					
	293,976																																																																					
小計	293,976																																																																					
2 流動負債																																																																						
(県債翌年度元金償還予定額)																																																																						
(その他)																																																																						
小計	0																																																																					
負債合計	293,976																																																																					
[正味資産の部]																																																																						
資産-負債	2,065,839																																																																					
負債・正味資産合計	2,359,815																																																																					

<b>収入・コストの状況(平成18年度) (単位：円/人)</b> <table border="1" style="width: 100%;"> <tr><td style="background-color: #ADD8E6;">利用者1人あたりの使用料収入等 (c/①)</td><td style="text-align: center;">45</td></tr> <tr><td style="background-color: #ADD8E6;">利用者1人あたりのコスト (a/①)</td><td style="text-align: center;">8,507</td></tr> <tr><td style="background-color: #ADD8E6;">利用者1人あたりのコスト (b/①)</td><td style="text-align: center;">7,496</td></tr> </table>	利用者1人あたりの使用料収入等 (c/①)	45	利用者1人あたりのコスト (a/①)	8,507	利用者1人あたりのコスト (b/①)	7,496	<b>利用状況の推移 (単位：人)</b> <table border="1" style="width: 100%;"> <tr><td></td><td style="text-align: center;">H16</td><td style="text-align: center;">H17</td><td style="text-align: center;">H18</td></tr> <tr><td style="background-color: #ADD8E6;">年間入館者数</td><td style="text-align: center;">44,165</td><td style="text-align: center;">51,366</td><td style="text-align: center;">53,524</td></tr> </table> <p style="text-align: right;">①</p>		H16	H17	H18	年間入館者数	44,165	51,366	53,524
利用者1人あたりの使用料収入等 (c/①)	45														
利用者1人あたりのコスト (a/①)	8,507														
利用者1人あたりのコスト (b/①)	7,496														
	H16	H17	H18												
年間入館者数	44,165	51,366	53,524												



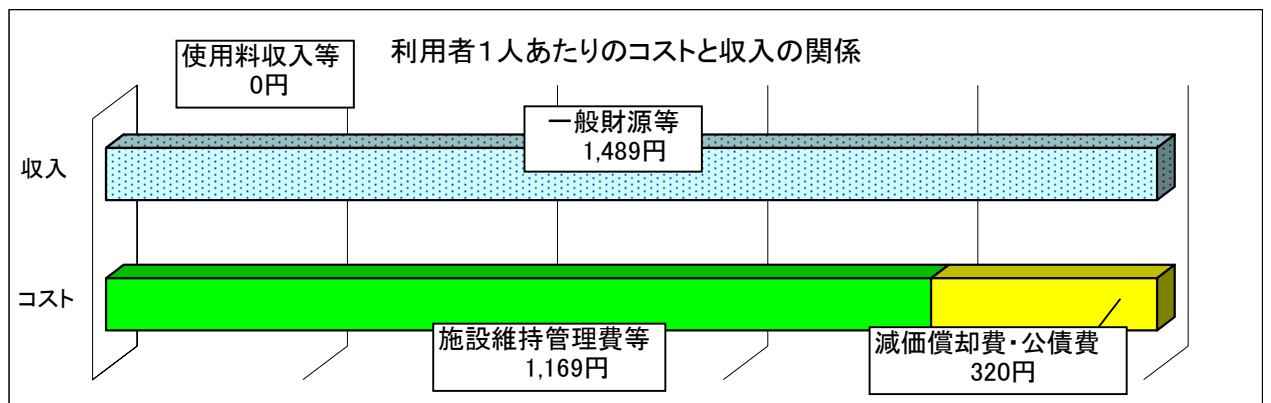
施設名	県立図書館
-----	-------

所在地	青森市荒川字藤戸 1 1 9 - 7	
設置年月日	平成6年3月22日	施設管理主体
県直営		
設置の目的	県民の多様かつ高度化する学習活動を援助するため、各分野にわたる資料・情報を総合的に収集して、広く利用に供するとともに、県内の公共図書館等の支援及び県内外図書館等と相互協力を推進し、もって本県の教育・文化の向上と発展に寄与する。	
施設の概要	<b>【構造】</b> 鉄筋コンクリート造、地上4階、塔屋1階 <b>【床面積】</b> 9,886.03㎡ 閲覧室(2)、近代文学館展示室(2)他 <b>【職員数】</b> 職員27名、非常勤職員15名 計42名	

(単位：千円)

<b>行政コスト計算書</b>		<b>バランスシート</b>		
[行政コスト]		[資産の部]		
1 人にかかるもの	257,178	借方	1 有形固定資産	
(1) 人件費	227,802			
(2) 退職給与引当金繰入	29,376		4,353,270	
2 物にかかるもの	361,266		2 投資等	
(1) 物件費	232,869			
(2) 維持補修費				
(3) 減価償却費	128,397		3 流動資産	
3 その他	7,669			
(1) 公債費(利子分のみ)	6,262			
(2) その他	1,407			
行政コスト合計 a	626,113	資産合計	4,353,270	
(減価償却費・公債費を除く行政コスト) b	491,454			
[収入科目]		[負債の部]		
1 使用料収入等 c		貸方	1 固定負債	
2 国庫支出金 d			(退職給与引当金)	293,976
3 その他特定財源 e	592		(県債残高)	584,378
収入合計(c+d+e) f	592		小計	878,354
充当一般財源(a-f)	625,521		2 流動負債	
			(県債翌年度元金償還予定額)	111,491
			(その他)	
			小計	111,491
			負債合計	989,845
			[正味資産の部]	
		資産-負債	3,363,425	
		負債・正味資産合計	4,353,270	

<b>収入・コストの状況(平成18年度)</b> (単位：円/人)		<b>利用状況の推移</b> (単位：人)			
利用者1人あたりの使用料収入等(c/①)	0		H16	H17	H18
利用者1人あたりのコスト(a/①)	1,489	年間入館者数	423,891	427,809	420,580
利用者1人あたりのコスト(b/①)	1,169				①

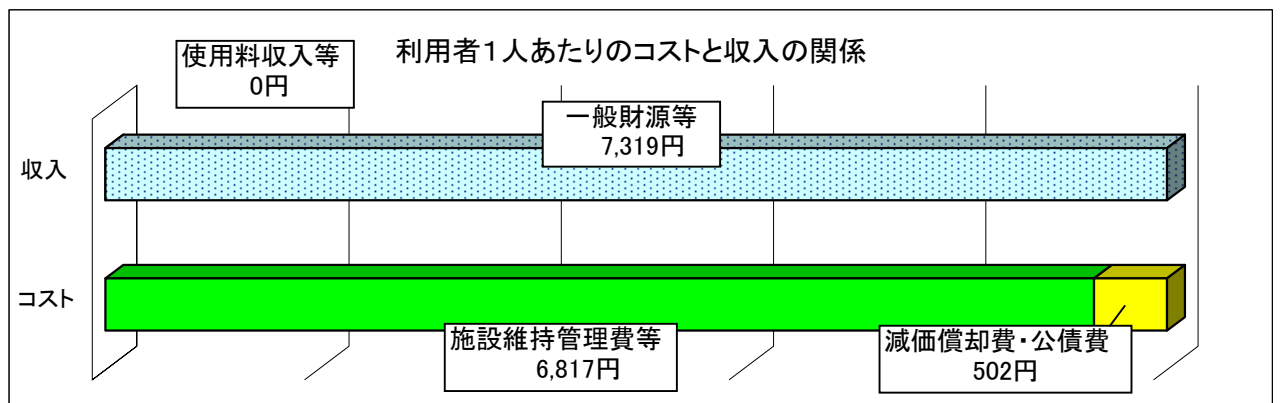


施設名	<b>梵珠少年自然の家</b>
-----	-----------------

所在地	五所川原市大字神山字殊峯 1 1 7 - 6 0 2		
設置年月日	昭和46年8月1日	施設管理主体	県直営
設置の目的	少年に対し、自然環境のもとで共同生活をする機会を提供することによって、心身ともに健全な少年を育成する。		
施設の概要	<b>【構造】</b> 本館：鉄筋コンクリート造、地上2階 体育館、食堂：鉄骨造 <b>【床面積】</b> 2,176.17㎡ 研修室、視聴覚室、宿泊室(13) <b>【職員数】</b> 職員11名、非常勤職員9名 計20名		

		(単位：千円)																																						
<b>行政コスト計算書</b>		<b>バランスシート</b>																																						
<table border="1" style="width: 100%;"> <tr><td colspan="2">[行政コスト]</td></tr> <tr><td>1 人にかかるもの</td><td style="text-align: right;">105,031</td></tr> <tr><td>  (1)人件費</td><td style="text-align: right;">93,063</td></tr> <tr><td>  (2)退職給与引当金繰入</td><td style="text-align: right;">11,968</td></tr> <tr><td>2 物にかかるもの</td><td style="text-align: right;">37,364</td></tr> <tr><td>  (1)物件費</td><td style="text-align: right;">27,100</td></tr> <tr><td>  (2)維持補修費</td><td style="text-align: right;">480</td></tr> <tr><td>  (3)減価償却費</td><td style="text-align: right;">9,784</td></tr> <tr><td>3 その他</td><td style="text-align: right;">373</td></tr> <tr><td>  (1)公債費(利子分のみ)</td><td></td></tr> <tr><td>  (2)その他</td><td style="text-align: right;">373</td></tr> <tr><td>行政コスト合計 a</td><td style="text-align: right;">142,768</td></tr> <tr><td>(減価償却費・公債費を除く行政コスト) b</td><td style="text-align: right;">132,984</td></tr> </table>		[行政コスト]		1 人にかかるもの	105,031	(1)人件費	93,063	(2)退職給与引当金繰入	11,968	2 物にかかるもの	37,364	(1)物件費	27,100	(2)維持補修費	480	(3)減価償却費	9,784	3 その他	373	(1)公債費(利子分のみ)		(2)その他	373	行政コスト合計 a	142,768	(減価償却費・公債費を除く行政コスト) b	132,984	<table border="1" style="width: 100%;"> <tr><td colspan="2">[資産の部]</td></tr> <tr><td>1 有形固定資産</td><td></td></tr> <tr><td>2 投資等</td><td style="text-align: right;">339,328</td></tr> <tr><td>3 流動資産</td><td></td></tr> <tr><td>資産合計</td><td style="text-align: right;">339,328</td></tr> </table>	[資産の部]		1 有形固定資産		2 投資等	339,328	3 流動資産		資産合計	339,328		
[行政コスト]																																								
1 人にかかるもの	105,031																																							
(1)人件費	93,063																																							
(2)退職給与引当金繰入	11,968																																							
2 物にかかるもの	37,364																																							
(1)物件費	27,100																																							
(2)維持補修費	480																																							
(3)減価償却費	9,784																																							
3 その他	373																																							
(1)公債費(利子分のみ)																																								
(2)その他	373																																							
行政コスト合計 a	142,768																																							
(減価償却費・公債費を除く行政コスト) b	132,984																																							
[資産の部]																																								
1 有形固定資産																																								
2 投資等	339,328																																							
3 流動資産																																								
資産合計	339,328																																							
<table border="1" style="width: 100%;"> <tr><td colspan="2">[収入科目]</td></tr> <tr><td>1 使用料収入等 c</td><td></td></tr> <tr><td>2 国庫支出金 d</td><td></td></tr> <tr><td>3 その他特定財源 e</td><td></td></tr> <tr><td>収入合計 (c+d+e) f</td><td style="text-align: right;">0</td></tr> <tr><td>充当一般財源 (a-f)</td><td style="text-align: right;">142,768</td></tr> </table>		[収入科目]		1 使用料収入等 c		2 国庫支出金 d		3 その他特定財源 e		収入合計 (c+d+e) f	0	充当一般財源 (a-f)	142,768	<table border="1" style="width: 100%;"> <tr><td colspan="2">[負債の部]</td></tr> <tr><td>1 固定負債</td><td></td></tr> <tr><td>  (退職給与引当金)</td><td style="text-align: right;">119,768</td></tr> <tr><td>  (県債残高)</td><td></td></tr> <tr><td>小計</td><td style="text-align: right;">119,768</td></tr> <tr><td>2 流動負債</td><td></td></tr> <tr><td>  (県債翌年度元金償還予定額)</td><td></td></tr> <tr><td>  (その他)</td><td></td></tr> <tr><td>小計</td><td style="text-align: right;">0</td></tr> <tr><td>負債合計</td><td style="text-align: right;">119,768</td></tr> <tr><td colspan="2">[正味資産の部]</td></tr> <tr><td>資産－負債</td><td style="text-align: right;">219,560</td></tr> <tr><td>負債・正味資産合計</td><td style="text-align: right;">339,328</td></tr> </table>	[負債の部]		1 固定負債		(退職給与引当金)	119,768	(県債残高)		小計	119,768	2 流動負債		(県債翌年度元金償還予定額)		(その他)		小計	0	負債合計	119,768	[正味資産の部]		資産－負債	219,560	負債・正味資産合計	339,328
[収入科目]																																								
1 使用料収入等 c																																								
2 国庫支出金 d																																								
3 その他特定財源 e																																								
収入合計 (c+d+e) f	0																																							
充当一般財源 (a-f)	142,768																																							
[負債の部]																																								
1 固定負債																																								
(退職給与引当金)	119,768																																							
(県債残高)																																								
小計	119,768																																							
2 流動負債																																								
(県債翌年度元金償還予定額)																																								
(その他)																																								
小計	0																																							
負債合計	119,768																																							
[正味資産の部]																																								
資産－負債	219,560																																							
負債・正味資産合計	339,328																																							

<b>収入・コストの状況(平成18年度)</b> (単位：円/人)	<b>利用状況の推移</b> (単位：人)														
<table border="1" style="width: 100%;"> <tr><td>利用者1人あたりの使用料収入等 (c/①)</td><td style="text-align: center;">0</td></tr> <tr><td>利用者1人あたりのコスト (a/①)</td><td style="text-align: center;">7,319</td></tr> <tr><td>利用者1人あたりのコスト (b/①)</td><td style="text-align: center;">6,817</td></tr> </table>	利用者1人あたりの使用料収入等 (c/①)	0	利用者1人あたりのコスト (a/①)	7,319	利用者1人あたりのコスト (b/①)	6,817	<table border="1" style="width: 100%;"> <tr> <td></td> <td style="text-align: center;">H16</td> <td style="text-align: center;">H17</td> <td style="text-align: center;">H18</td> </tr> <tr> <td>年間入館者数</td> <td style="text-align: center;">13,656</td> <td style="text-align: center;">14,093</td> <td style="text-align: center;">19,507</td> </tr> </table> <p style="text-align: right;">①</p>		H16	H17	H18	年間入館者数	13,656	14,093	19,507
利用者1人あたりの使用料収入等 (c/①)	0														
利用者1人あたりのコスト (a/①)	7,319														
利用者1人あたりのコスト (b/①)	6,817														
	H16	H17	H18												
年間入館者数	13,656	14,093	19,507												

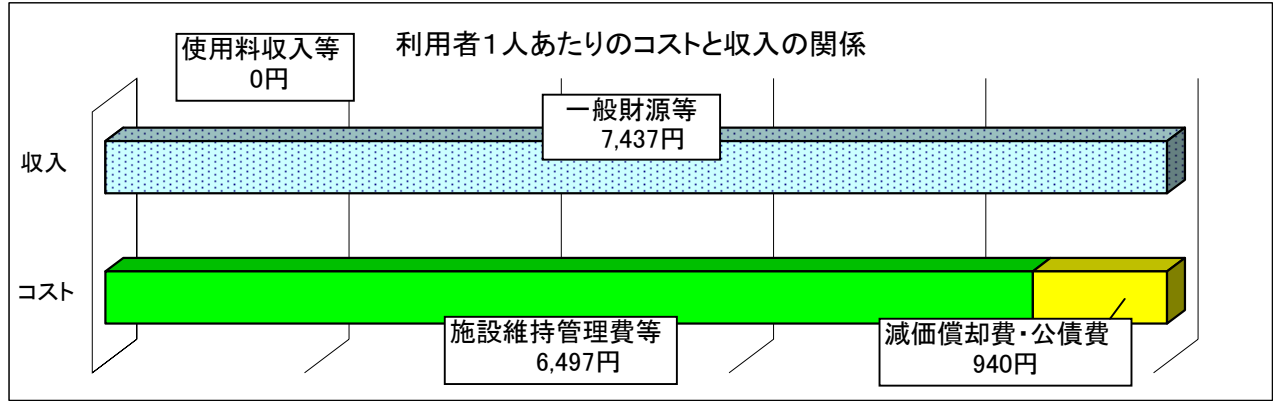


施設名	種差少年自然の家
-----	----------

所在地	八戸市鮫町字膳並平 2-26		
設置年月日	昭和50年12月1日	施設管理主体	県直営
設置の目的	少年に対し、自然環境のもとで共同生活をする機会を提供することによって、心身ともに健全な少年を育成する。		
施設の概要	【構造】 鉄筋コンクリート造、地上2階 【床面積】 3,487.71㎡ 研修室(3)、宿泊室(26)他 【職員数】 職員12名、非常勤職員10名 計22名		

		(単位：千円)																																						
<b>行政コスト計算書</b>		<b>バランスシート</b>																																						
<table border="1" style="width: 100%;"> <tr><td colspan="2">[行政コスト]</td></tr> <tr><td>1 人にかかるもの</td><td style="text-align: right;">118,089</td></tr> <tr><td>  (1)人件費</td><td style="text-align: right;">105,033</td></tr> <tr><td>  (2)退職給与引当金繰入</td><td style="text-align: right;">13,056</td></tr> <tr><td>2 物にかかるもの</td><td style="text-align: right;">47,693</td></tr> <tr><td>  (1)物件費</td><td style="text-align: right;">26,256</td></tr> <tr><td>  (2)維持補修費</td><td style="text-align: right;">412</td></tr> <tr><td>  (3)減価償却費</td><td style="text-align: right;">21,025</td></tr> <tr><td>3 その他</td><td style="text-align: right;">562</td></tr> <tr><td>  (1)公債費(利子分のみ)</td><td></td></tr> <tr><td>  (2)その他</td><td style="text-align: right;">562</td></tr> <tr><td>行政コスト合計 a</td><td style="text-align: right;">166,344</td></tr> <tr><td>(減価償却費・公債費を除く行政コスト) b</td><td style="text-align: right;">145,319</td></tr> </table>		[行政コスト]		1 人にかかるもの	118,089	(1)人件費	105,033	(2)退職給与引当金繰入	13,056	2 物にかかるもの	47,693	(1)物件費	26,256	(2)維持補修費	412	(3)減価償却費	21,025	3 その他	562	(1)公債費(利子分のみ)		(2)その他	562	行政コスト合計 a	166,344	(減価償却費・公債費を除く行政コスト) b	145,319	<table border="1" style="width: 100%;"> <tr><td colspan="2">[資産の部]</td></tr> <tr><td>1 有形固定資産</td><td></td></tr> <tr><td>2 投資等</td><td style="text-align: right;">628,676</td></tr> <tr><td>3 流動資産</td><td></td></tr> <tr><td>資産合計</td><td style="text-align: right;">628,676</td></tr> </table>	[資産の部]		1 有形固定資産		2 投資等	628,676	3 流動資産		資産合計	628,676		
[行政コスト]																																								
1 人にかかるもの	118,089																																							
(1)人件費	105,033																																							
(2)退職給与引当金繰入	13,056																																							
2 物にかかるもの	47,693																																							
(1)物件費	26,256																																							
(2)維持補修費	412																																							
(3)減価償却費	21,025																																							
3 その他	562																																							
(1)公債費(利子分のみ)																																								
(2)その他	562																																							
行政コスト合計 a	166,344																																							
(減価償却費・公債費を除く行政コスト) b	145,319																																							
[資産の部]																																								
1 有形固定資産																																								
2 投資等	628,676																																							
3 流動資産																																								
資産合計	628,676																																							
<table border="1" style="width: 100%;"> <tr><td colspan="2">[収入科目]</td></tr> <tr><td>1 使用料収入等 c</td><td></td></tr> <tr><td>2 国庫支出金 d</td><td></td></tr> <tr><td>3 その他特定財源 e</td><td></td></tr> <tr><td>収入合計(c+d+e) f</td><td style="text-align: right;">0</td></tr> <tr><td>充当一般財源(a-f)</td><td style="text-align: right;">166,344</td></tr> </table>		[収入科目]		1 使用料収入等 c		2 国庫支出金 d		3 その他特定財源 e		収入合計(c+d+e) f	0	充当一般財源(a-f)	166,344	<table border="1" style="width: 100%;"> <tr><td colspan="2">[負債の部]</td></tr> <tr><td>1 固定負債</td><td></td></tr> <tr><td>  (退職給与引当金)</td><td style="text-align: right;">130,656</td></tr> <tr><td>  (県債残高)</td><td></td></tr> <tr><td>小計</td><td style="text-align: right;">130,656</td></tr> <tr><td>2 流動負債</td><td></td></tr> <tr><td>  (県債翌年度元金償還予定額)</td><td></td></tr> <tr><td>  (その他)</td><td></td></tr> <tr><td>小計</td><td style="text-align: right;">0</td></tr> <tr><td>負債合計</td><td style="text-align: right;">130,656</td></tr> <tr><td colspan="2">[正味資産の部]</td></tr> <tr><td>資産-負債</td><td style="text-align: right;">498,020</td></tr> <tr><td>負債・正味資産合計</td><td style="text-align: right;">628,676</td></tr> </table>	[負債の部]		1 固定負債		(退職給与引当金)	130,656	(県債残高)		小計	130,656	2 流動負債		(県債翌年度元金償還予定額)		(その他)		小計	0	負債合計	130,656	[正味資産の部]		資産-負債	498,020	負債・正味資産合計	628,676
[収入科目]																																								
1 使用料収入等 c																																								
2 国庫支出金 d																																								
3 その他特定財源 e																																								
収入合計(c+d+e) f	0																																							
充当一般財源(a-f)	166,344																																							
[負債の部]																																								
1 固定負債																																								
(退職給与引当金)	130,656																																							
(県債残高)																																								
小計	130,656																																							
2 流動負債																																								
(県債翌年度元金償還予定額)																																								
(その他)																																								
小計	0																																							
負債合計	130,656																																							
[正味資産の部]																																								
資産-負債	498,020																																							
負債・正味資産合計	628,676																																							

<b>収入・コストの状況(平成18年度)</b> (単位：円/人)	<b>利用状況の推移</b> (単位：人)														
<table border="1" style="width: 100%;"> <tr><td>利用者1人あたりの使用料収入等(c/①)</td><td style="text-align: center;">0</td></tr> <tr><td>利用者1人あたりのコスト(a/①)</td><td style="text-align: center;">7,437</td></tr> <tr><td>利用者1人あたりのコスト(b/①)</td><td style="text-align: center;">6,497</td></tr> </table>	利用者1人あたりの使用料収入等(c/①)	0	利用者1人あたりのコスト(a/①)	7,437	利用者1人あたりのコスト(b/①)	6,497	<table border="1" style="width: 100%;"> <tr> <th></th> <th>H16</th> <th>H17</th> <th>H18</th> </tr> <tr> <td>年間入館者数</td> <td style="text-align: center;">19,770</td> <td style="text-align: center;">23,571</td> <td style="text-align: center;">22,367</td> </tr> </table> <p style="text-align: right;">①</p>		H16	H17	H18	年間入館者数	19,770	23,571	22,367
利用者1人あたりの使用料収入等(c/①)	0														
利用者1人あたりのコスト(a/①)	7,437														
利用者1人あたりのコスト(b/①)	6,497														
	H16	H17	H18												
年間入館者数	19,770	23,571	22,367												



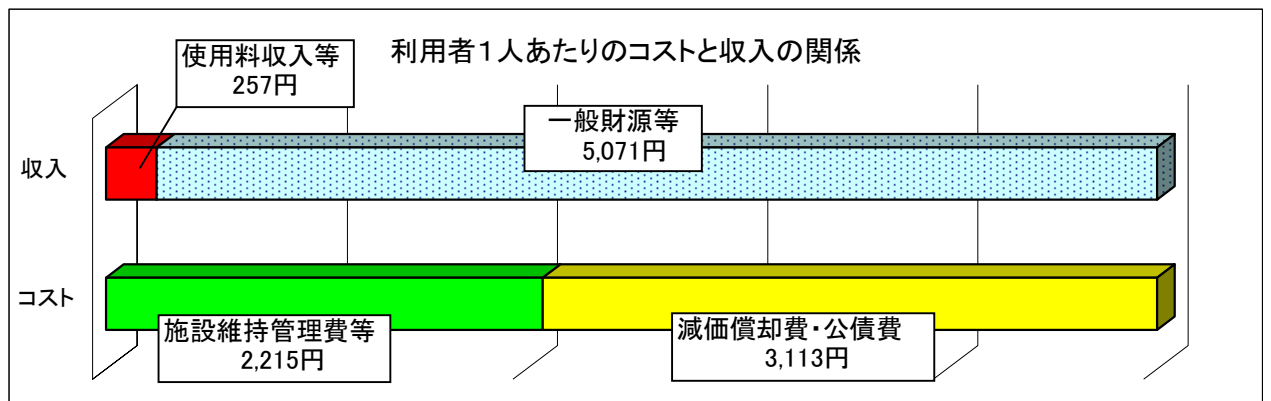
施設名	<b>三沢航空科学館</b>
-----	----------------

所在地	三沢市大字三沢字北山158		
設置年月日	平成15年8月8日	施設管理主体	指定管理（テイクオフみさわ）
設置の目的	本県にかかわりのある航空機及び航空の歴史を紹介し、並びに科学に関する知識を普及することによって青少年の科学に対する理解と関心を深める。		
施設の概要	<b>【構造】</b> 鉄骨造、地上3階 <b>【床面積】</b> 10,840.65㎡ 展示室(3)、AVホール、ライブラリー他 <b>【職員数】</b> 職員13名、非常勤職員1名、インストラクター8名、交流員22名 計44名		

(単位：千円)

<b>行政コスト計算書</b>		<b>バランスシート</b>		
[行政コスト]		[資産の部]		
1 人にかかるもの	122,379	借方	1 有形固定資産	
(1)人件費	122,379			
(2)退職給与引当金繰入			5,882,955	
2 物にかかるもの	424,535		2 投資等	
(1)物件費	129,737			
(2)維持補修費				
(3)減価償却費	294,798		3 流動資産	
3 その他	60,183			
(1)公債費(利子分のみ)	59,865			
(2)その他	318			
行政コスト合計 a	607,097	資産合計	5,882,955	
(減価償却費・公債費を除く行政コスト) b	252,434			
[収入科目]		[負債の部]		
1 使用料収入等 c	29,290	貸方	1 固定負債	
2 国庫支出金 d			(退職給与引当金)	
3 その他特定財源 e	75,546		(県債残高)	4,507,947
収入合計(c+d+e) f	104,836		小計	4,507,947
充当一般財源(a-f)	502,261		2 流動負債	
			(県債翌年度元金償還予定額)	325,238
			(その他)	
			小計	325,238
			負債合計	4,833,185
			[正味資産の部]	
		資産-負債	1,049,770	
		負債・正味資産合計	5,882,955	

<b>収入・コストの状況(平成18年度)</b> (単位：円/人)		<b>利用状況の推移</b> (単位：人)			
利用者1人あたりの使用料収入等(c/①)	257		H16	H17	H18
利用者1人あたりのコスト(a/①)	5,328	年間入館者数	161,672	113,524	113,950
利用者1人あたりのコスト(b/①)	2,215				①



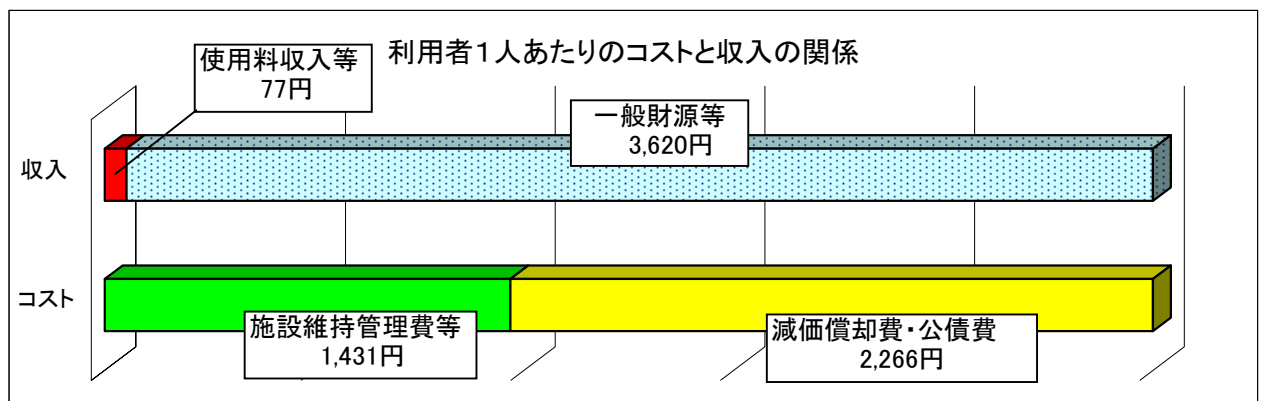


施設名	男女共同参画センター・子ども家庭支援センター
-----	------------------------

所在地	青森市中央三丁目17-1	
設置年月日	平成13年6月1日	施設管理主体 指定管理（アスタグループ）
設置の目的	情報、交流、啓発・学習、相談等の事業により、男女共同参画社会の形成の促進と、健やかな子どもを生み育てる環境づくりを推進するとともに、県民の多様な活動を支援する。	
施設の概要	<b>【構造】</b> 鉄筋コンクリート造、一部鉄骨造、地上3階、地下1階 <b>【床面積】</b> 5,692.85㎡ 情報ライブラリー、イベントホール、研修室(5)他 <b>【職員数】</b> 男女共同参画センター：職員22名（兼務11名含む） 子ども家庭支援センター：職員18名（兼務11名含む）	

行政コスト計算書		バランスシート		
[行政コスト]		[資産の部]		
1 人にかかるもの	51,230	借方	1 有形固定資産	
(1) 人件費	51,230			
(2) 退職給与引当金繰入			2,692,918	
2 物にかかるもの	215,383		2 投資等	
(1) 物件費	64,532			
(2) 維持補修費			3 流動資産	
(3) 減価償却費	150,851			
3 その他	41,587		資産合計	2,692,918
(1) 公債費(利子分のみ)	38,081			
(2) その他	3,506			
行政コスト合計 a	308,200			
(減価償却費・公債費を除く行政コスト) b	119,268			
[収入科目]		[負債の部]		
1 使用料収入等 c	6,408	貸方	1 固定負債	
2 国庫支出金 d			(退職給与引当金)	
3 その他特定財源 e	15		(県債残高)	
収入合計(c+d+e) f	6,423		2,220,950	
			小計	2,220,950
			2 流動負債	
			(県債翌年度元金償還予定額)	184,980
			(その他)	
			小計	184,980
			負債合計	2,405,930
充当一般財源(a-f)	301,777		[正味資産の部]	
			資産-負債	
			286,988	
			負債・正味資産合計	
			2,692,918	

収入・コストの状況(平成18年度)(単位:円/人)		利用状況の推移(単位:人)		
利用者1人あたりの使用料収入等(c/①)	77	H16	H17	H18
利用者1人あたりのコスト(a/①)	3,697	年間入館者数	80,906	86,717
利用者1人あたりのコスト(b/①)	1,431			83,354
				①

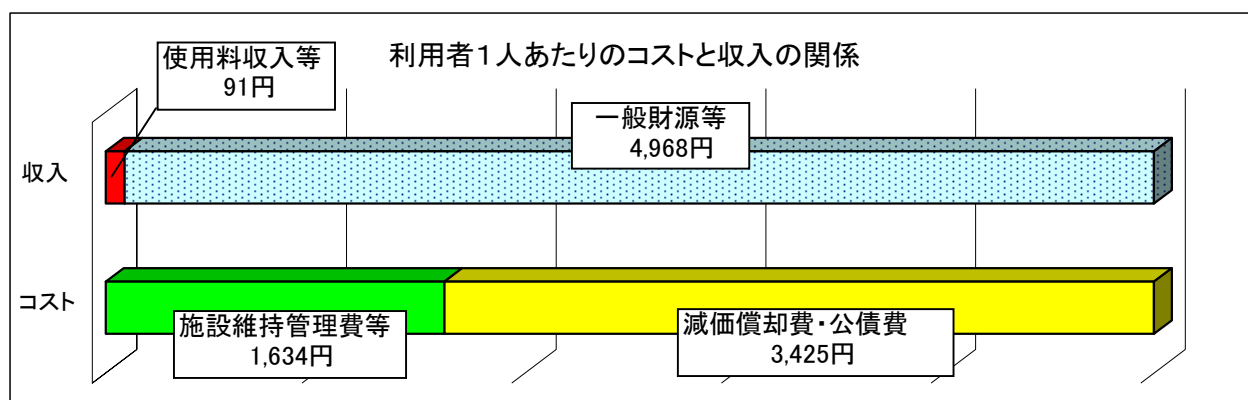


施設名	白神山地ビジターセンター
-----	--------------

所在地	中津軽郡西目屋村大字田代字神田 6 1 - 1	
設置年月日	平成10年10月24日	施設管理主体 指定管理（青森県森林組合連合会）
設置の目的	世界自然遺産として登録された白神山地の自然環境及び自然と共生する人々の暮らしを紹介することによって、自然保護思想の普及を図るとともに、自然保護その他に関する活動及び交流の場を提供する。	
施設の概要	【構造】 鉄筋鉄骨コンクリート造、地上2階 【床面積】 2,967㎡ 映像体験ホール、展示ホール、情報・図書コーナー、会議室、工作室 ボランティアルーム、事務室他 【職員数】 職員3名、非常勤職員7名 計10名	

(単位：千円)		
<b>行政コスト計算書</b>		
[行政コスト]		
1 人にかかるもの	31,277	
(1) 人件費	31,277	
(2) 退職給与引当金繰入		
2 物にかかるもの	206,747	
(1) 物件費	53,421	
(2) 維持補修費	1,589	
(3) 減価償却費	151,737	
3 その他	30,611	
(1) 公債費(利子分のみ)	30,147	
(2) その他	464	
行政コスト合計 a	268,635	
(減価償却費・公債費を除く行政コスト) b	86,751	
[収入科目]		
1 使用料収入等 c	4,848	
2 国庫支出金 d		
3 その他特定財源 e	68	
収入合計(c+d+e) f	4,916	
充当一般財源(a-f)	263,719	
<b>バランスシート</b>		
[資産の部]		
借方	1 有形固定資産	
	2 投資等	2,424,512
	3 流動資産	
資産合計	2,424,512	
[負債の部]		
貸方	1 固定負債 (退職給与引当金) (県債残高)	1,323,690
	小計	1,323,690
	2 流動負債 (県債翌年度元金償還予定額) (その他)	162,704
	小計	162,704
	負債合計	1,486,394
[正味資産の部]		
	資産-負債	938,118
	負債・正味資産合計	2,424,512

<b>収入・コストの状況(平成18年度)</b> (単位：円/人)		<b>利用状況の推移</b> (単位：人)		
利用者1人あたりの使用料収入等(c/①)	91	H16	H17	H18
利用者1人あたりのコスト(a/①)	5,059	年間入館者数	74,242	66,163
利用者1人あたりのコスト(b/①)	1,634			53,101
				①

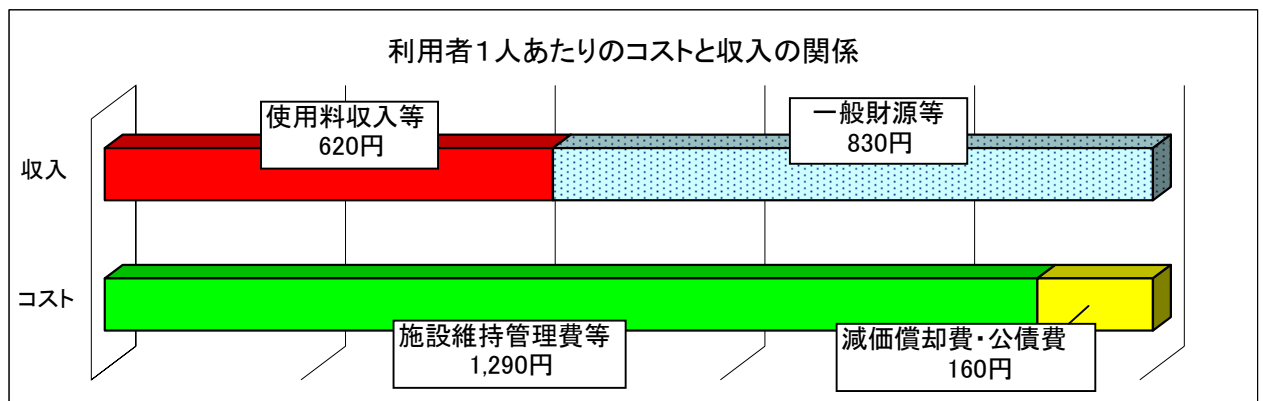


施設名	浅虫水族館
-----	-------

所在地	青森市大字浅虫字馬場山1-25	
設置年月日	昭和55年7月23日	施設管理主体
	指定管理者（青森水族館管理（株））	
設置の目的	青森県における通年観光の拠点施設として、広域観光の振興と県民の福祉・社会教育の向上を図る。	
施設の概要	【構造】 鉄骨造、地上2階 【床面積】 8,851㎡ 水族館棟、シヨール棟、イルカ館、海獣館他 【職員数】 職員21名	

(単位：千円)																																																																			
<b>行政コスト計算書</b> <table border="1" style="width: 100%;"> <tr><td colspan="2">[行政コスト]</td></tr> <tr><td style="background-color: #FFFF00;">1 人にかかるもの</td><td style="text-align: right;">179,411</td></tr> <tr><td>(1) 人件費</td><td style="text-align: right;">179,411</td></tr> <tr><td>(2) 退職給与引当金繰入</td><td></td></tr> <tr><td style="background-color: #FFFF00;">2 物にかかるもの</td><td style="text-align: right;">310,379</td></tr> <tr><td>(1) 物件費</td><td style="text-align: right;">236,532</td></tr> <tr><td>(2) 維持補修費</td><td style="text-align: right;">19,025</td></tr> <tr><td>(3) 減価償却費</td><td style="text-align: right;">54,822</td></tr> <tr><td style="background-color: #FFFF00;">3 その他</td><td style="text-align: right;">4,537</td></tr> <tr><td>(1) 公債費(利子分のみ)</td><td></td></tr> <tr><td>(2) その他</td><td style="text-align: right;">4,537</td></tr> <tr><td style="background-color: #ADD8E6;">行政コスト合計 a</td><td style="text-align: right;">494,327</td></tr> <tr><td style="background-color: #ADD8E6;">(減価償却費・公債費を除く行政コスト) b</td><td style="text-align: right;">439,505</td></tr> </table> <table border="1" style="width: 100%;"> <tr><td colspan="2">[収入科目]</td></tr> <tr><td>1 使用料収入等 c</td><td style="text-align: right;">211,258</td></tr> <tr><td>2 国庫支出金 d</td><td></td></tr> <tr><td>3 その他特定財源 e</td><td style="text-align: right;">109,423</td></tr> <tr><td style="background-color: #ADD8E6;">収入合計(c+d+e) f</td><td style="text-align: right;">320,681</td></tr> </table> <table border="1" style="width: 100%;"> <tr><td style="background-color: #ADD8E6;">充当一般財源(a-f)</td><td style="text-align: right;">173,646</td></tr> </table>	[行政コスト]		1 人にかかるもの	179,411	(1) 人件費	179,411	(2) 退職給与引当金繰入		2 物にかかるもの	310,379	(1) 物件費	236,532	(2) 維持補修費	19,025	(3) 減価償却費	54,822	3 その他	4,537	(1) 公債費(利子分のみ)		(2) その他	4,537	行政コスト合計 a	494,327	(減価償却費・公債費を除く行政コスト) b	439,505	[収入科目]		1 使用料収入等 c	211,258	2 国庫支出金 d		3 その他特定財源 e	109,423	収入合計(c+d+e) f	320,681	充当一般財源(a-f)	173,646	<b>バランスシート</b> <table border="1" style="width: 100%;"> <tr><td colspan="2">[資産の部]</td></tr> <tr><td rowspan="3" style="background-color: #FFFF00; vertical-align: middle;">借方</td><td>1 有形固定資産</td></tr> <tr><td style="text-align: right;">2,648,933</td></tr> <tr><td>2 投資等</td></tr> <tr><td>3 流動資産</td></tr> <tr><td style="text-align: right;">9,510</td></tr> <tr><td style="background-color: #ADD8E6;">資産合計</td><td style="text-align: right;">2,658,443</td></tr> </table> <table border="1" style="width: 100%;"> <tr><td colspan="2">[負債の部]</td></tr> <tr><td rowspan="3" style="background-color: #FFFF00; vertical-align: middle;">貸方</td><td>1 固定負債 (退職給与引当金) (県債残高)</td></tr> <tr><td style="text-align: right;">0</td></tr> <tr><td>小計</td></tr> <tr><td>2 流動負債 (県債翌年度元金償還予定額) (その他)</td></tr> <tr><td style="text-align: right;">0</td></tr> <tr><td>小計</td></tr> <tr><td style="text-align: right;">0</td></tr> <tr><td style="background-color: #ADD8E6;">負債合計</td><td style="text-align: right;">0</td></tr> <tr><td colspan="2">[正味資産の部]</td></tr> <tr><td style="text-align: right;">資産-負債</td><td style="text-align: right;">2,658,443</td></tr> <tr><td style="background-color: #ADD8E6;">負債・正味資産合計</td><td style="text-align: right;">2,658,443</td></tr> </table>	[資産の部]		借方	1 有形固定資産	2,648,933	2 投資等	3 流動資産	9,510	資産合計	2,658,443	[負債の部]		貸方	1 固定負債 (退職給与引当金) (県債残高)	0	小計	2 流動負債 (県債翌年度元金償還予定額) (その他)	0	小計	0	負債合計	0	[正味資産の部]		資産-負債	2,658,443	負債・正味資産合計	2,658,443
[行政コスト]																																																																			
1 人にかかるもの	179,411																																																																		
(1) 人件費	179,411																																																																		
(2) 退職給与引当金繰入																																																																			
2 物にかかるもの	310,379																																																																		
(1) 物件費	236,532																																																																		
(2) 維持補修費	19,025																																																																		
(3) 減価償却費	54,822																																																																		
3 その他	4,537																																																																		
(1) 公債費(利子分のみ)																																																																			
(2) その他	4,537																																																																		
行政コスト合計 a	494,327																																																																		
(減価償却費・公債費を除く行政コスト) b	439,505																																																																		
[収入科目]																																																																			
1 使用料収入等 c	211,258																																																																		
2 国庫支出金 d																																																																			
3 その他特定財源 e	109,423																																																																		
収入合計(c+d+e) f	320,681																																																																		
充当一般財源(a-f)	173,646																																																																		
[資産の部]																																																																			
借方	1 有形固定資産																																																																		
	2,648,933																																																																		
	2 投資等																																																																		
3 流動資産																																																																			
9,510																																																																			
資産合計	2,658,443																																																																		
[負債の部]																																																																			
貸方	1 固定負債 (退職給与引当金) (県債残高)																																																																		
	0																																																																		
	小計																																																																		
2 流動負債 (県債翌年度元金償還予定額) (その他)																																																																			
0																																																																			
小計																																																																			
0																																																																			
負債合計	0																																																																		
[正味資産の部]																																																																			
資産-負債	2,658,443																																																																		
負債・正味資産合計	2,658,443																																																																		

<b>収入・コストの状況(平成18年度) (単位：円/人)</b> <table border="1" style="width: 100%;"> <tr><td style="background-color: #ADD8E6;">利用者1人あたりの使用料収入等(c/①)</td><td style="text-align: right;">620</td></tr> <tr><td style="background-color: #ADD8E6;">利用者1人あたりのコスト(a/①)</td><td style="text-align: right;">1,450</td></tr> <tr><td style="background-color: #ADD8E6;">利用者1人あたりのコスト(b/①)</td><td style="text-align: right;">1,290</td></tr> </table>	利用者1人あたりの使用料収入等(c/①)	620	利用者1人あたりのコスト(a/①)	1,450	利用者1人あたりのコスト(b/①)	1,290	<b>利用状況の推移 (単位：人)</b> <table border="1" style="width: 100%;"> <tr><td></td><td style="text-align: center;">H16</td><td style="text-align: center;">H17</td><td style="text-align: center;">H18</td></tr> <tr><td style="background-color: #ADD8E6;">年間入館者数</td><td style="text-align: center;">353,991</td><td style="text-align: center;">327,204</td><td style="text-align: center;">340,800</td></tr> </table> <p style="text-align: right;">①</p>		H16	H17	H18	年間入館者数	353,991	327,204	340,800
利用者1人あたりの使用料収入等(c/①)	620														
利用者1人あたりのコスト(a/①)	1,450														
利用者1人あたりのコスト(b/①)	1,290														
	H16	H17	H18												
年間入館者数	353,991	327,204	340,800												

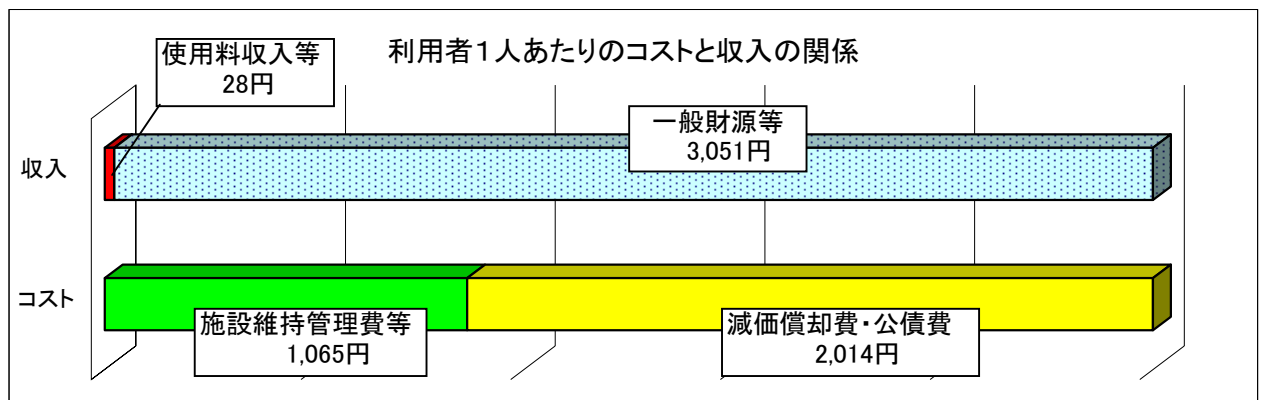


施設名	青森県総合運動公園
-----	-----------

所在地	青森市大字安田字近野 2 3 4 - 7		
設置年月日	昭和41年4月1日	施設管理主体	指定管理者（スポーツ青い森グループ）
設置の目的	県域以上の規模を対象とする競技大会等を開催できる本県体育・スポーツの中核施設であるとともに、県民の健康増進と多様なレクリエーション活動に資する。		
施設の概要	<p>【構造】 陸上競技場：鉄筋コンクリート造、鉄骨鉄筋コンクリート造、一部鉄骨造、地上3階 野球場：鉄筋コンクリート造、地上3階 水泳場：鉄筋コンクリート造、地上2階</p> <p>【床面積】 陸上競技場43,102㎡（主競技場30,102㎡、補助競技場13,000㎡） 野球場：20,783㎡ 水泳場：8,300㎡（50mプール、深水プール、室内プール、徒歩プール）</p> <p>【職員数】 職員5名、非常勤職員11名 計16名</p>		

(単位：千円)	
行政コスト計算書	バランスシート
[行政コスト]	[資産の部]
1 人にかかるもの 24,817	1 有形固定資産 3,561,501
(1) 人件費 24,817	
(2) 退職給与引当金繰入	
2 物にかかるもの 242,933	2 投資等
(1) 物件費 69,925	
(2) 維持補修費	
(3) 減価償却費 173,008	3 流動資産
3 その他 6,137	
(1) 公債費(利子分のみ) 6,137	
(2) その他	
行政コスト合計 a 273,887	資産合計 3,561,558
(減価償却費・公債費を除く行政コスト) b 94,742	
[収入科目]	[負債の部]
1 使用料収入等 c 2,472	1 固定負債
2 国庫支出金 d	(退職給与引当金)
3 その他特定財源 e 36	(県債残高) 186,150
収入合計(c+d+e) f 2,508	小計 186,150
充当一般財源(a-f)	2 流動負債
271,379	(県債翌年度元金償還予定額)
	(その他) 2,190
	小計 2,190
	負債合計 188,340
	[正味資産の部]
	資産-負債 3,373,218
	負債・正味資産合計 3,561,558

収入・コストの状況(平成18年度)(単位：円/人)	利用状況の推移(単位：人)
利用者1人あたりの使用料収入等(c/①) 28	年間入館者数
利用者1人あたりのコスト(a/①) 3,079	H16 237,371
利用者1人あたりのコスト(b/①) 1,065	H17 133,673
	H18 88,966
	①

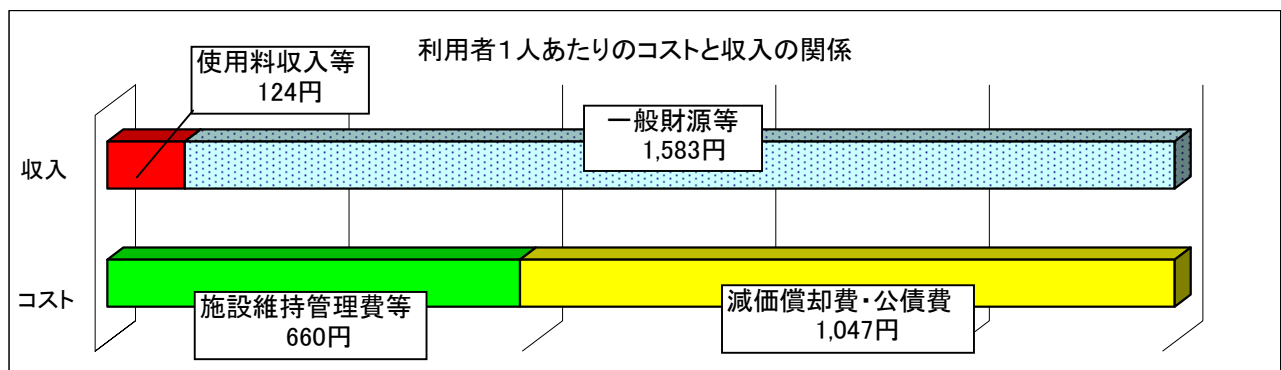


施設名	<b>新青森県総合運動公園</b>
-----	-------------------

所在地	青森市大字宮田字高瀬 2 2 - 2		
設置年月日	平成15年1月8日	施設管理主体	指定管理者（スポーツ青い森グループ） 管理委託（県体育協会）※スポーツ科学センター
設置の目的	県域以上の規模を対象とする競技大会等を開催できる本県体育・スポーツの中核施設であるとともに、県民の健康増進と多様なレクリエーション活動に資する。		
施設の概要	<p>【構造】 鉄筋コンクリート造、鉄骨鉄筋コンクリート造、一部鉄骨造、 主競技場：地上3階、補助競技場：地上1階、合宿所：地上6階、 スポーツ科学センター：地上3階</p> <p>【床面積】 総合体育館：主競技場9,800㎡、補助競技場2,500㎡、合宿所3,700㎡、 スポーツ科学センター3,089.21㎡ 庭球場：20,800㎡、洋弓場：21,150㎡</p> <p>【職員数】 職員25名、臨時職員2名 計27名 (うちスポーツ科学センター：職員8名、臨時職員1名 計9名)</p>		

		(単位：千円)		
<b>行政コスト計算書</b>		<b>バランスシート</b>		
[行政コスト]		[資産の部]		
1 人にかかるもの	99,520	借方	1 有形固定資産	
(1) 人件費	99,520			
(2) 退職給与引当金繰入			13,742,217	
2 物にかかるもの	611,583		2 投資等	
(1) 物件費	209,456			
(2) 維持補修費	6,948			
(3) 減価償却費	395,179		3 流動資産	
3 その他	108,356			
(1) 公債費(利子分のみ)	107,519		5,324	
(2) その他	837		資産合計	13,747,541
行政コスト合計 a	819,459	[負債の部]		
(減価償却費・公債費を除く行政コスト) b	316,761	貸方	1 固定負債	
			(退職給与引当金)	
			(県債残高)	8,556,176
			小計	8,556,176
			2 流動負債	
			(県債翌年度元金償還予定額)	646,665
			(その他)	
			小計	646,665
			負債合計	9,202,841
			[正味資産の部]	
		資産－負債	4,544,700	
		負債・正味資産合計	13,747,541	
[収入科目]				
1 使用料収入等 c	59,349			
2 国庫支出金 d				
3 その他特定財源 e	91			
収入合計(c+d+e) f	59,440			
充当一般財源(a-f)	760,019			

<b>収入・コストの状況(平成18年度)</b> (単位：円/人)		<b>利用状況の推移</b> (単位：人)			
利用者1人あたりの使用料収入等(c/①)	124	H16	H17	H18	
利用者1人あたりのコスト(a/①)	1,707	年間入館者数	349,968	379,381	479,938
利用者1人あたりのコスト(b/①)	660			①	



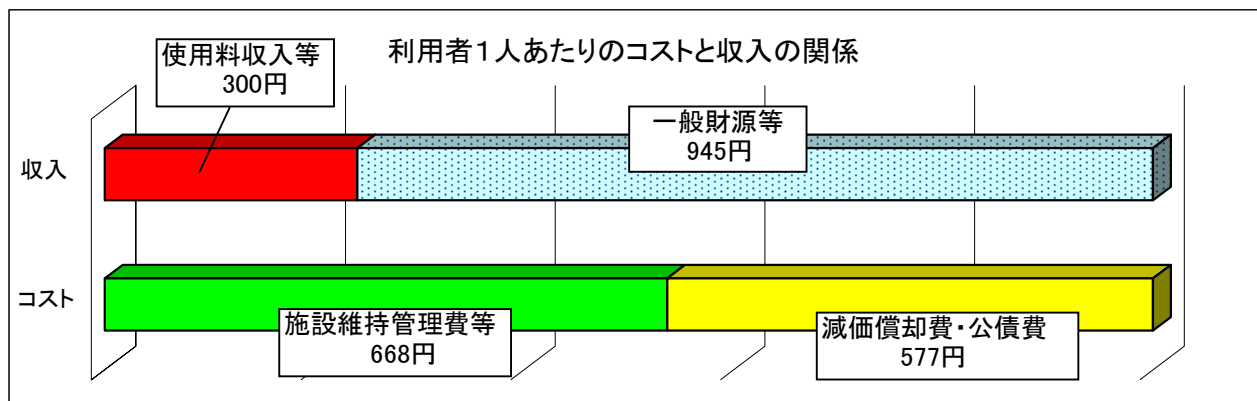
施設名	県営スケート場
-----	---------

所在地	青森市大字浜田字豊田地内	
設置年月日	昭和60年10月31日	施設管理主体
	指定管理（豊産管理（株））	
設置の目的	積雪寒冷地帯における生活環境の改善を図り、広く県民の心身の健全な発達に資する。	
施設の概要	<b>【構造】</b> 鉄骨鉄筋コンクリート造、地上2階 <b>【床面積】</b> 12,953.32㎡ スケートリンク、会議室、採暖室、貸靴コーナー他 <b>【職員数】</b> 職員7名、臨時職員12名 計19名（アイススケート期間） 職員5名、臨時職員7名 計12名（インラインスケート期間）	

(単位：千円)

<b>行政コスト計算書</b>		<b>バランスシート</b>		
[行政コスト]		[資産の部]		
1 人にかかるもの	40,940	借方	1 有形固定資産	
(1) 人件費	40,940			
(2) 退職給与引当金繰入				
2 物にかかるもの	170,566		2,726,982	
(1) 物件費	67,918			
(2) 維持補修費	4,590			
(3) 減価償却費	98,058			
3 その他	0			
(1) 公債費(利子分のみ)				
(2) その他			9,748	
行政コスト合計 a	211,506	資産合計	2,736,730	
(減価償却費・公債費を除く行政コスト) b	113,448			
[収入科目]		[負債の部]		
1 使用料収入等 c	51,020	貸方	1 固定負債	
2 国庫支出金 d			(退職給与引当金)	
3 その他特定財源 e	539		(県債残高)	
収入合計(c+d+e) f	51,559		小計	0
充当一般財源(a-f)	159,947		2 流動負債	
			(県債翌年度元金償還予定額)	
			(その他)	
			小計	0
			負債合計	0
			[正味資産の部]	
		資産-負債	2,736,730	
		負債・正味資産合計	2,736,730	

<b>収入・コストの状況(平成18年度) (単位：円/人)</b>		<b>利用状況の推移 (単位：人)</b>			
利用者1人あたりの使用料収入等(c/①)	300		H16	H17	H18
利用者1人あたりのコスト(a/①)	1,245	年間入館者数	194,306	159,195	169,849
利用者1人あたりのコスト(b/①)	668				①



施設名	<b>武道館</b>
-----	------------

所在地	弘前市大字豊田二丁目3		
設置年月日	平成12年5月1日	施設管理主体	指定管理（（財）弘前市体育協会）
設置の目的	武道その他の体育・スポーツの普及振興を図り、広く県民の心身の健全な発達に資する。		
施設の概要	<p>【構造】 武道館：鉄骨鉄筋コンクリート造、地上2階 遠的弓道場：鉄骨造、鉄筋コンクリート造</p> <p>【床面積】 武道館：17,322.41㎡ 主競技場、補助競技場、柔道場、剣道場、相撲場他 遠的弓道場：872.04㎡</p> <p>【職員数】 職員9名、臨時職員6名 計15名（弘前市人件費負担職員含む）</p>		

(単位：千円)	
<b>行政コスト計算書</b>	<b>バランスシート</b>
[行政コスト]	[資産の部]
1 人にかかるもの	1 有形固定資産
(1) 人件費	
(2) 退職給与引当金繰入	11,269,966
2 物にかかるもの	2 投資等
(1) 物件費	
(2) 維持補修費	
(3) 減価償却費	3 流動資産
3 その他	
(1) 公債費(利子分のみ)	12,554
(2) その他	資産合計
行政コスト合計 a	11,282,520
(減価償却費・公債費を除く行政コスト) b	
115,679	
[収入科目]	[負債の部]
1 使用料収入等 c	1 固定負債
2 国庫支出金 d	(退職給与引当金)
3 その他特定財源 e	(県債残高)
収入合計(c+d+e) f	小計
41,758	6,017,350
	2 流動負債
[充当一般財源(a-f)]	(県債翌年度元金償還予定額)
483,390	(その他)
	小計
	599,537
	負債合計
	6,616,887
	[正味資産の部]
	資産－負債
	4,665,633
	負債・正味資産合計
	11,282,520

<b>収入・コストの状況(平成18年度)</b> (単位：円/人)	<b>利用状況の推移</b> (単位：人)		
利用者1人あたりの使用料収入等(c/①)	H16	H17	H18
利用者1人あたりのコスト(a/①)	199,718	235,684	232,010
利用者1人あたりのコスト(b/①)	①		

