

# 公の施設のバランスシート、 行政コスト計算書

平成19年3月

青 森 県

## 目 次

|                          |    |
|--------------------------|----|
| 公の施設のバランスシート、行政コスト計算書の作成 | 1  |
| 公の施設のバランスシート             | 3  |
| 公の施設のバランスシートの状況          | 5  |
| 公の施設の行政コスト計算書            | 7  |
| 公の施設の行政コスト計算書の状況         | 9  |
| 各施設の内訳                   |    |
| 男女共同参画センター・子ども家庭支援センター   | 12 |
| 白神山地ビジターセンター             | 13 |
| 自然ふれあいセンター               | 14 |
| 郷土館                      | 15 |
| 総合社会教育センター               | 16 |
| 県立図書館                    | 17 |
| 梵珠少年自然の家                 | 18 |
| 種差少年自然の家                 | 19 |
| 浅虫水族館                    | 20 |
| 青森県総合運動公園                | 21 |
| 新青森県総合運動公園               | 22 |
| 県営スケート場                  | 23 |
| 武道館                      | 24 |
| 三沢航空科学館                  | 25 |

# 公の施設のバランスシート、行政コスト計算書の作成

## 1 作成の趣旨

県では、県民の福祉等を増進する目的で「公の施設」を設置し、広く県民へのサービスを提供しているところです。

これら公の施設ごとの資産の状況やコストの状況を含めた経営状況を把握するため、平成17年度決算分から、公の施設ごとのバランスシートと行政コスト計算書を作成することとしました。これは、公の施設の収入・支出の状況を明らかにするとともに、職員のコスト管理意識の醸成やコストに対する使用料収入等の収支状況の分析等を通じて今後の効率的な施設運営、維持管理の合理化を図ることを目的とするものです。

## 2 対象施設

県が設置している公の施設のうち、文化、スポーツ等の分野において、広く県民に利用されている以下の施設を対象とします（既に廃止、移管予定等の施設を除く）。

### 平成17年度決算分

| 施設名                       | 管理方法 | 管理団体          |
|---------------------------|------|---------------|
| 男女共同参画センター<br>子ども家庭支援センター | 県直営  | 県             |
| 白神山地ビジターセンター              | 県直営  | 県             |
| 自然ふれあいセンター                | 県直営  | 県             |
| 郷土館                       | 県直営  | 県             |
| 総合社会教育センター                | 県直営  | 県             |
| 県立図書館                     | 県直営  | 県             |
| 梵珠少年自然の家                  | 県直営  | 県             |
| 種差少年自然の家                  | 県直営  | 県             |
| 浅虫水族館                     | 管理委託 | (社)青森県産業振興協会  |
| 青森県総合運動公園                 | 管理委託 | (財)青い森みらい創造財団 |
| 新青森県総合運動公園                | 管理委託 | (財)青い森みらい創造財団 |
| 県営スケート場                   | 管理委託 | (財)青い森みらい創造財団 |
| 武道館                       | 管理委託 | (財)青い森みらい創造財団 |
| 三沢航空科学館                   | 管理委託 | (財)青い森みらい創造財団 |

### 3 作成方法

国（総務省）の「地方公共団体の総合的な財政分析に関する調査研究会報告書」により示された統一的な作成基準を基本としつつ、以下の基準で作成しました。

- (1) 作成基準日 平成17年度末（平成18年3月31日現在）
- (2) 有形固定資産の数値は、昭和44年度以降の各年度の決算額。耐用年数は、国（総務省）の「地方公共団体の総合的な財政分析に関する調査研究会報告書」に示された有形固定資産耐用年数表によることとし、定額法により減価償却。
- (3) 管理委託の場合、人件費相当委託料は、人件費ではなく委託料として計上。
- (4) 県直営の施設における退職給与引当金及び退職給与引当金繰入については、平成17年度末に行政職員全員が普通退職したと仮定した場合に必要な退職金総額を試算し、それを基にした標準モデルにより算出。

### 4 その他

地方自治法の改正により、公の施設の管理に指定管理者制度が創設されました。この制度は、民間の能力を活用し、これまで以上に住民サービスの向上と経費の節減等を図ることをねらいとしています。本県でも、平成18年度から公の施設の管理において指定管理者制度を導入しており、公の施設のバランスシート等作成対象施設の導入状況は以下のとおりとなっていることから、今後は、指定管理者制度導入後の状況も適宜分析してまいります。

| 施設名                       | 導入状況 | 指定管理者                    |
|---------------------------|------|--------------------------|
| 男女共同参画センター<br>子ども家庭支援センター |      | A S T A C ・ G (アスタクグループ) |
| 白神山地ビジターセンター              |      | 青森県森林組合連合会               |
| 自然ふれあいセンター                | -    | (平成20年度から導入予定)           |
| 郷土館                       | -    |                          |
| 総合社会教育センター                | -    |                          |
| 県立図書館                     | -    |                          |
| 梵珠少年自然の家                  | -    |                          |
| 種差少年自然の家                  | -    |                          |
| 浅虫水族館                     |      | 青森水族館管理(株)               |
| 青森県総合運動公園                 |      | スポーツ青い森グループ              |
| 新青森県総合運動公園                |      | スポーツ青い森グループ              |
| 県営スケート場                   |      | 豊産管理(株)                  |
| 武道館                       |      | (財)弘前市体育協会               |
| 三沢航空科学館                   |      | テイクオフみさわ                 |

## 公の施設のバランシート

| 施設名                    | 有形固定資産<br>(ア) | 投資等    | 流動資産   | 資産合計<br>A  |
|------------------------|---------------|--------|--------|------------|
| <b>【県直営】</b>           |               |        |        |            |
| 男女共同参画センター・子ども家庭支援センター | 2,843,769     | 0      | 0      | 2,843,769  |
| 白神山地ビジターセンター           | 2,576,249     | 0      | 0      | 2,576,249  |
| 自然ふれあいセンター             | 251,730       | 0      | 0      | 251,730    |
| 郷土館                    | 1,167,172     | 0      | 0      | 1,167,172  |
| 総合社会教育センター             | 2,413,936     | 0      | 0      | 2,413,936  |
| 県立図書館                  | 4,663,667     | 0      | 0      | 4,663,667  |
| 梵珠少年自然の家               | 308,718       | 0      | 0      | 308,718    |
| 種差少年自然の家               | 643,838       | 0      | 0      | 643,838    |
| <b>計</b>               | 14,869,079    | 0      | 0      | 14,869,079 |
| <b>【管理委託】</b>          |               |        |        |            |
| 浅虫水族館                  | 2,671,199     | 73,875 | 17,778 | 2,762,852  |
| 青森県総合運動公園              | 3,516,393     | 0      | 0      | 3,516,393  |
| 新青森県総合運動公園             | 14,132,678    | 0      | 0      | 14,132,678 |
| 県営スケート場                | 2,817,878     | 0      | 0      | 2,817,878  |
| 武道館                    | 11,541,251    | 0      | 0      | 11,541,251 |
| 三沢航空科学館                | 6,176,897     | 0      | 0      | 6,176,897  |
| <b>計</b>               | 40,856,296    | 73,875 | 17,778 | 40,947,949 |
| <b>合計</b>              | 55,725,375    | 73,875 | 17,778 | 55,817,028 |

(単位：千円、%)

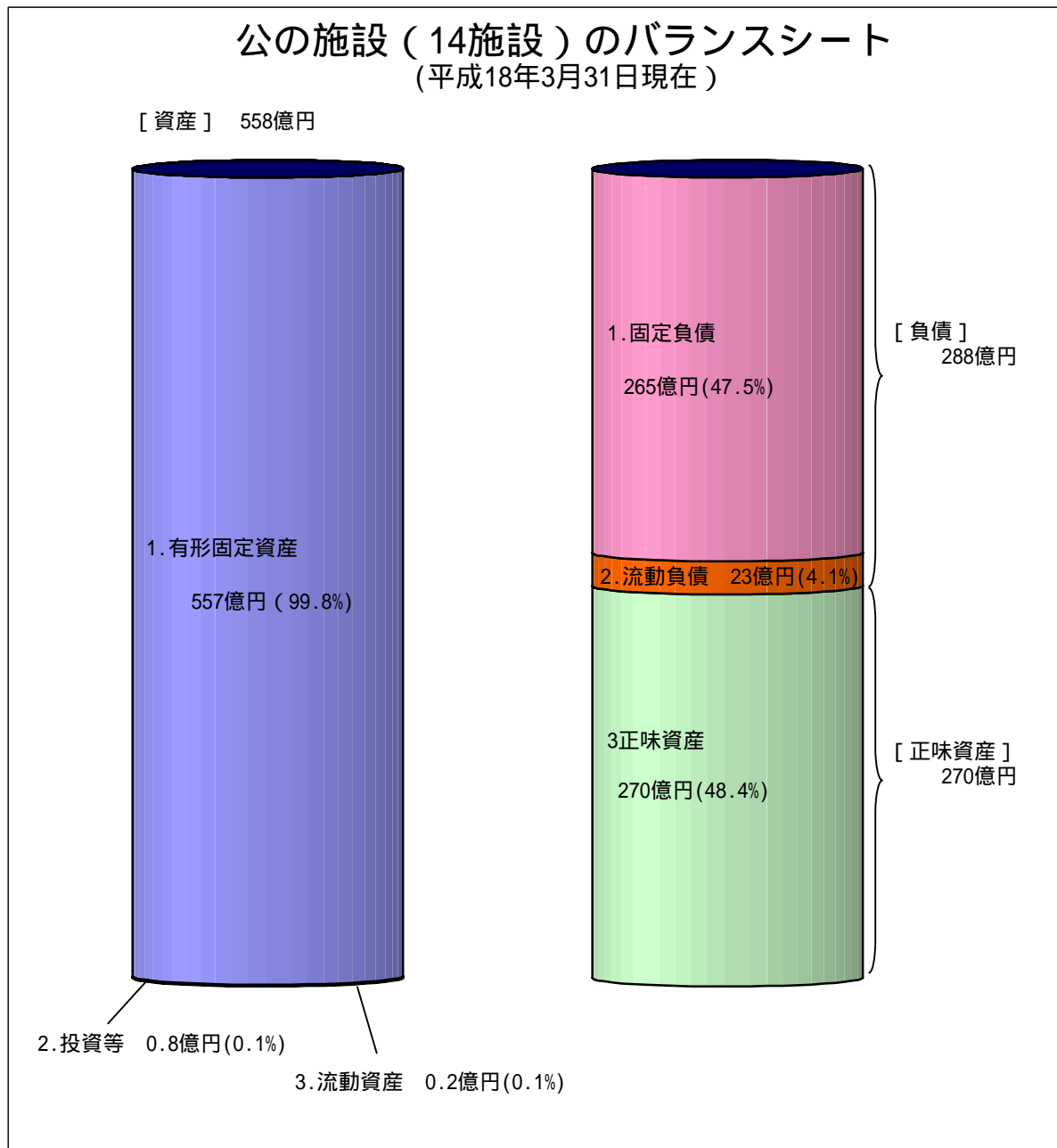
| 固定負債       |            | 流動負債      |                      | 負債合計<br>B  | 正味資産<br>A - B = C<br>(イ) | 負債・正味資<br>産合計<br>B + C | 社会資本負<br>担比率<br>イ/ア |
|------------|------------|-----------|----------------------|------------|--------------------------|------------------------|---------------------|
|            | うち県債残<br>高 |           | うち県債翌<br>年度償還予<br>定額 |            |                          |                        |                     |
| 2,521,331  | 2,405,930  | 184,980   | 184,980              | 2,706,311  | 137,458                  | 2,843,769              | 4.8                 |
| 1,517,867  | 1,486,394  | 184,916   | 184,916              | 1,702,783  | 873,466                  | 2,576,249              | 33.9                |
| 10,491     | 0          | 0         | 0                    | 10,491     | 241,239                  | 251,730                | 95.8                |
| 260,418    | 8,634      | 826       | 826                  | 261,244    | 905,928                  | 1,167,172              | 77.6                |
| 272,766    | 0          | 0         | 0                    | 272,766    | 2,141,170                | 2,413,936              | 88.7                |
| 1,031,581  | 695,869    | 111,491   | 111,491              | 1,143,072  | 3,520,595                | 4,663,667              | 75.5                |
| 115,401    | 0          | 0         | 0                    | 115,401    | 193,317                  | 308,718                | 62.6                |
| 125,892    | 0          | 0         | 0                    | 125,892    | 517,946                  | 643,838                | 80.4                |
| 5,855,747  | 4,596,827  | 482,213   | 482,213              | 6,337,960  | 8,531,119                | 14,869,079             | 57.4                |
| 0          | 0          | 3,701     | 0                    | 3,701      | 2,759,151                | 2,762,852              | 103.3               |
| 0          | 0          | 231,550   | 231,550              | 231,550    | 3,284,843                | 3,516,393              | 93.4                |
| 9,202,841  | 9,202,841  | 645,586   | 645,586              | 9,848,427  | 4,284,251                | 14,132,678             | 30.3                |
| 0          | 0          | 0         | 0                    | 0          | 2,817,878                | 2,817,878              | 100.0               |
| 6,616,887  | 6,616,887  | 607,588   | 607,588              | 7,224,475  | 4,316,776                | 11,541,251             | 37.4                |
| 4,833,185  | 4,833,185  | 292,328   | 292,328              | 5,125,513  | 1,051,384                | 6,176,897              | 17.0                |
| 20,652,913 | 20,652,913 | 1,780,753 | 1,777,052            | 22,433,666 | 18,514,283               | 40,947,949             | 45.3                |
| 26,508,660 | 25,249,740 | 2,262,966 | 2,259,265            | 28,771,626 | 27,045,402               | 55,817,028             | 48.5                |

## 公の施設のバランスシートの状況

資産は合計で558億円で、そのほとんどが有形固定資産の557億円となっている。

負債は288億円で、固定負債が265億円、流動負債が23億円となっている。

資産から負債を差し引いた正味資産は270億円となっている。



固定負債の「県債残高」と流動負債の「県債翌年度償還予定額」を合わせた県債残高は275億円となっている。

社会資本負担比率は、有形固定資産のうち、正味資産によって形成されている比率である。

なお、正味資産は、主に今までに形成された社会資本の額を指していることから、この比率はこれまでの世代によって既に納付された税金等によって社会資本が形成された割合を示すものであり、この比率が高いほど、将来世代の負担分が少ないと言える。

各施設の状況については、県直営、管理委託の別に関わりなく、比較的新しい施設ほど県債残高が相対的に大きくなっており、この比率は低くなっている。



## 公の施設の行政コスト計算書

| 施設名                    | 人にかかるもの   | 物にかかるもの   | その他     | 行政コスト計 A  | 収入計 B   | 使用料収入等 C | 国庫支出金 | その他特定財源 |
|------------------------|-----------|-----------|---------|-----------|---------|----------|-------|---------|
| <b>【県直営】</b>           |           |           |         |           |         |          |       |         |
| 男女共同参画センター・子ども家庭支援センター | 113,958   | 227,591   | 43,377  | 384,926   | 5,777   | 5,546    | 0     | 231     |
| 白神山地ビジターセンター           | 41,026    | 212,952   | 34,493  | 288,471   | 953     | 781      | 0     | 172     |
| 自然ふれあいセンター             | 22,070    | 41,012    | 511     | 63,593    | 0       | 0        | 0     | 0       |
| 郷土館                    | 254,607   | 136,145   | 1,124   | 391,876   | 5,957   | 5,957    | 0     | 0       |
| 総合社会教育センター             | 254,734   | 172,225   | 13,345  | 440,304   | 2,355   | 2,355    | 0     | 0       |
| 県立図書館                  | 276,978   | 364,034   | 8,249   | 649,261   | 592     | 0        | 0     | 592     |
| 梵珠少年自然の家               | 105,221   | 32,552    | 357     | 138,130   | 0       | 0        | 0     | 0       |
| 種差少年自然の家               | 115,604   | 50,379    | 500     | 166,483   | 0       | 0        | 0     | 0       |
| <b>計</b>               | 1,184,198 | 1,236,890 | 101,956 | 2,523,044 | 15,634  | 14,639   | 0     | 995     |
| <b>【管理委託】</b>          |           |           |         |           |         |          |       |         |
| 浅虫水族館                  | 0         | 431,072   | 16,256  | 447,328   | 219,625 | 199,883  | 0     | 19,742  |
| 青森県総合運動公園              | 0         | 297,813   | 8,562   | 306,375   | 2,146   | 2,146    | 0     | 0       |
| 新青森県総合運動公園             | 0         | 738,746   | 114,702 | 853,448   | 58,067  | 58,067   | 0     | 0       |
| 県営スケート場                | 0         | 225,472   | 0       | 225,472   | 43,550  | 43,550   | 0     | 0       |
| 武道館                    | 0         | 410,004   | 150,132 | 560,136   | 38,447  | 38,118   | 0     | 329     |
| 三沢航空科学館                | 0         | 475,047   | 62,489  | 537,536   | 32,759  | 32,759   | 0     | 0       |
| <b>計</b>               | 0         | 2,578,154 | 352,141 | 2,930,295 | 394,594 | 374,523  | 0     | 20,071  |
| <b>合計</b>              | 1,184,198 | 3,815,044 | 454,097 | 5,453,339 | 410,228 | 389,162  | 0     | 21,066  |

(注) 自然ふれあいセンター、県立図書館、梵珠少年自然の家及び種差少年自然の家は使用料等を徴収していない。

(単位：千円、%)

| 充当一般<br>財源<br>A - B =<br>D | 行政コストの構成割合          |                     |                    | 利用者負<br>担率<br>C / A | 一般財源<br>充当率<br>D / A |
|----------------------------|---------------------|---------------------|--------------------|---------------------|----------------------|
|                            | 人にかか<br>るコスト<br>の割合 | 物にかか<br>るコスト<br>の割合 | その他の<br>コストの<br>割合 |                     |                      |
| 379,149                    | 29.6                | 59.1                | 11.3               | 1.4                 | 98.5                 |
| 287,518                    | 14.2                | 73.8                | 12.0               | 0.3                 | 99.7                 |
| 63,593                     | 34.7                | 64.5                | 0.8                | 0.0                 | 100.0                |
| 385,919                    | 65.0                | 34.7                | 0.3                | 1.5                 | 98.5                 |
| 437,949                    | 57.9                | 39.1                | 3.0                | 0.5                 | 99.5                 |
| 648,669                    | 42.6                | 56.1                | 1.3                | 0.0                 | 99.9                 |
| 138,130                    | 76.2                | 23.6                | 0.2                | 0.0                 | 100.0                |
| 166,483                    | 69.4                | 30.3                | 0.3                | 0.0                 | 100.0                |
| 2,507,410                  | 46.9                | 49.0                | 4.1                | 0.6                 | 99.4                 |
| 227,703                    | 0.0                 | 96.4                | 3.6                | 44.7                | 50.9                 |
| 304,229                    | 0.0                 | 97.2                | 2.8                | 0.7                 | 99.3                 |
| 795,381                    | 0.0                 | 86.6                | 13.4               | 6.8                 | 93.2                 |
| 181,922                    | 0.0                 | 100.0               | 0.0                | 19.3                | 80.7                 |
| 521,689                    | 0.0                 | 73.2                | 26.8               | 6.8                 | 93.1                 |
| 504,777                    | 0.0                 | 88.4                | 11.6               | 6.1                 | 93.9                 |
| 2,535,701                  | 0.0                 | 88.0                | 12.0               | 12.8                | 86.5                 |
| 5,043,111                  | 21.7                | 70.0                | 8.3                | 7.1                 | 92.5                 |

(単位：人、円)

| 平成17年<br>度利用者<br>数 | 利用者1人あたりの状況 |            |              |
|--------------------|-------------|------------|--------------|
|                    | コスト         | 収入         |              |
|                    |             | 利用者負<br>担分 | 一般財源<br>等充当分 |
| 86,717             | 4,439       | 64         | 4,375        |
| 66,163             | 4,360       | 12         | 4,348        |
| 28,030             | 2,269       | 0          | 2,269        |
| 78,130             | 5,016       | 76         | 4,940        |
| 51,366             | 8,572       | 46         | 8,526        |
| 427,809            | 1,518       | 0          | 1,518        |
| 14,093             | 9,801       | 0          | 9,801        |
| 23,571             | 7,063       | 0          | 7,063        |
| 775,879            | 3,252       | 19         | 3,233        |
| 327,204            | 1,367       | 611        | 756          |
| 133,673            | 2,292       | 16         | 2,276        |
| 379,381            | 2,250       | 153        | 2,097        |
| 159,195            | 1,416       | 274        | 1,142        |
| 235,684            | 2,377       | 162        | 2,215        |
| 113,524            | 4,735       | 289        | 4,446        |
| 1,348,661          | 2,173       | 278        | 1,895        |
| 2,124,540          | 2,567       | 183        | 2,384        |

| 使用料収入等のある施<br>設の状況 | 県直営  | 1.0  | 99.0 |
|--------------------|------|------|------|
|                    | 管理委託 | 12.8 | 86.5 |
|                    | 全 体  | 8.8  | 90.8 |

|           |       |     |       |
|-----------|-------|-----|-------|
| 282,376   | 5,332 | 52  | 5,280 |
| 1,348,661 | 2,173 | 278 | 1,895 |
| 1,631,037 | 2,720 | 239 | 2,481 |

## 公の施設の行政コスト計算書の状況

平成17年度における行政コストの総額は55億円で、収入は4億円となっている。

行政コストと収入の差である一般財源の充当額は51億円となっている。

行政コストを性質別にみると、「物にかかるもの」が70.0%と最も大きく、次いで「人にかかるもの」が21.7%、「その他」の8.3%となっている。

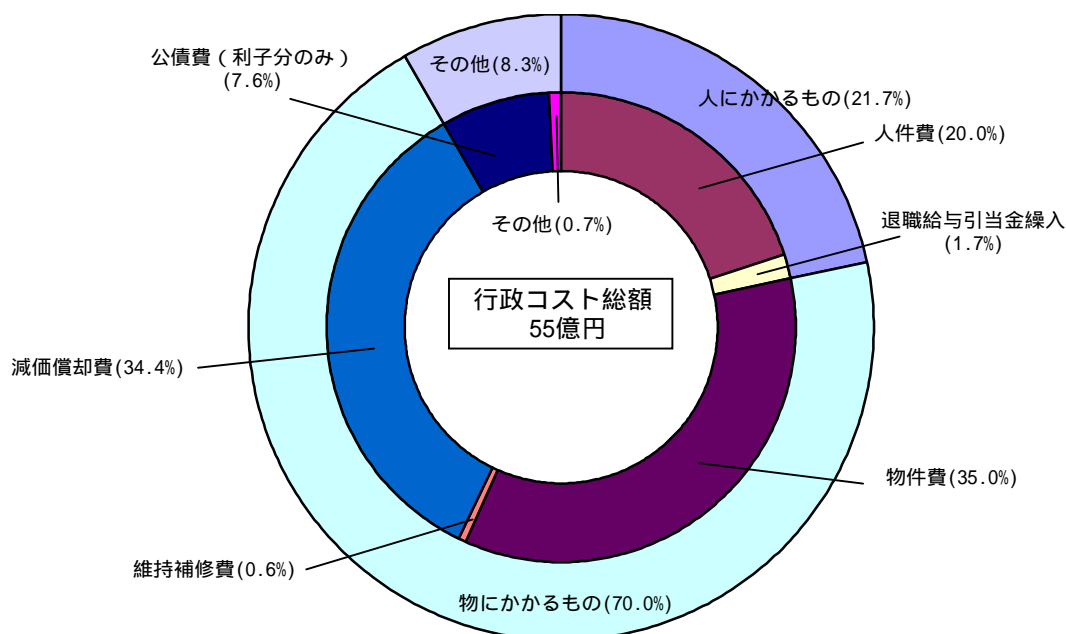
管理方法別にみた場合、県直営施設は、「物にかかるもの」が49.0%と最も大きく、次いで、「人にかかるもの」の46.9%、「その他」の4.1%となっている。管理委託施設は、委託料に人件費相当分も含むことから、「物にかかるもの」が88.0%と最も大きく、次いで、「その他」の12.0%となっている。

利用者負担率は、全体では7.1%で、県直営施設は0.6%、管理委託施設は12.8%となっている。一般財源充当率は、全体では92.5%で、県直営施設は99.4%、管理委託施設は86.5%となっている。

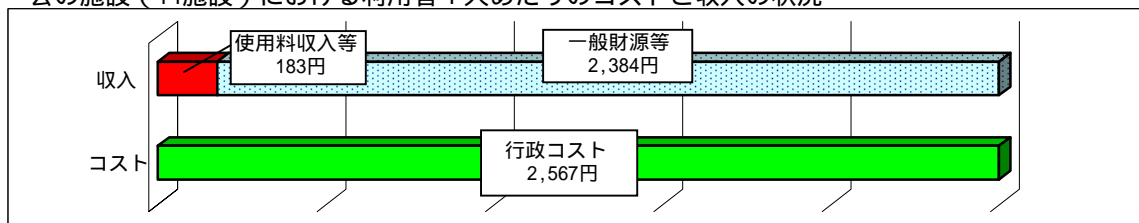
なお、使用料収入等のある施設の利用者負担率は、全体では8.8%で、県直営施設は1.0%、管理委託施設は12.8%となっており、一般財源充当率は、全体では90.8%で、県直営施設は99.0%、管理委託施設は86.5%となっている。

利用者1人当たりのコストの状況は、全体では2,567円、県直営施設は3,252円、管理委託施設は2,173円となっている。なお、使用料収入等のある施設では、全体では2,720円、県直営施設は5,332円、管理委託施設は2,173円となっている。

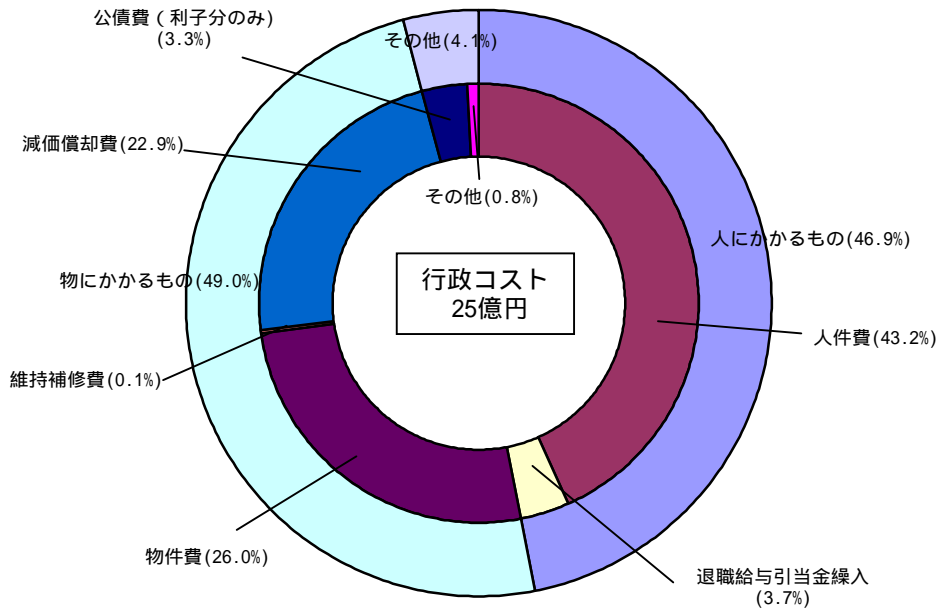
公の施設（14施設）の行政コストの状況



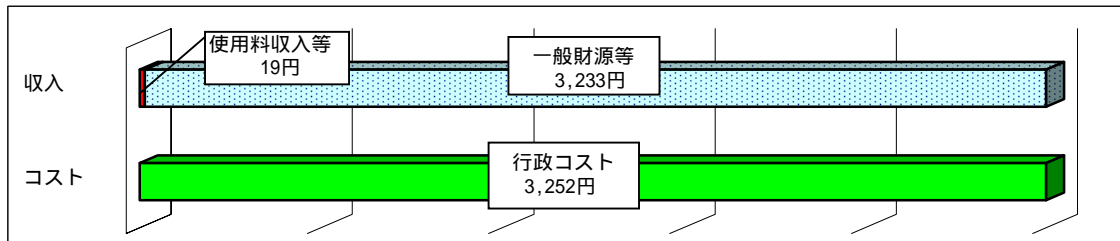
公の施設（14施設）における利用者1人あたりのコストと収入の状況



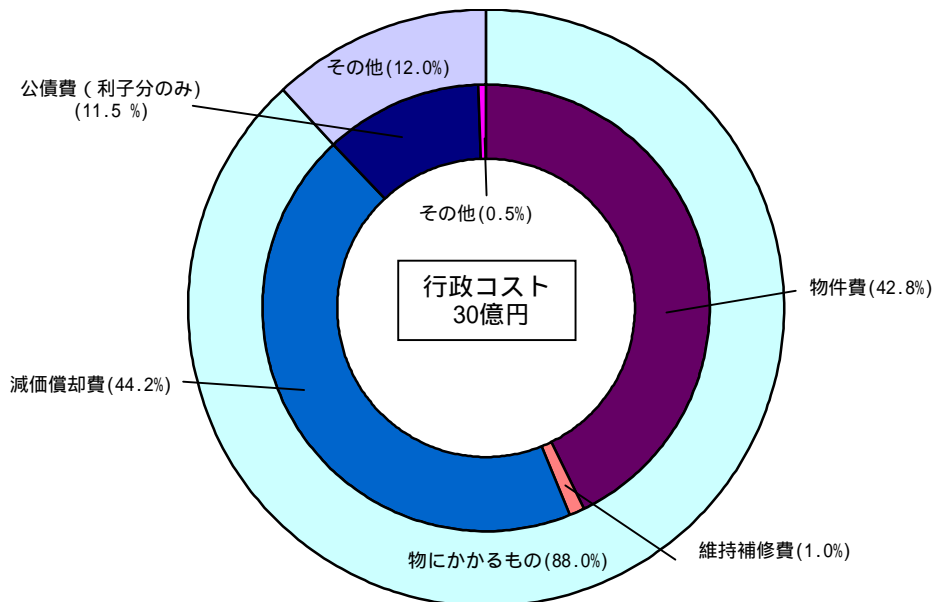
県直営 8 施設の行政コストの状況



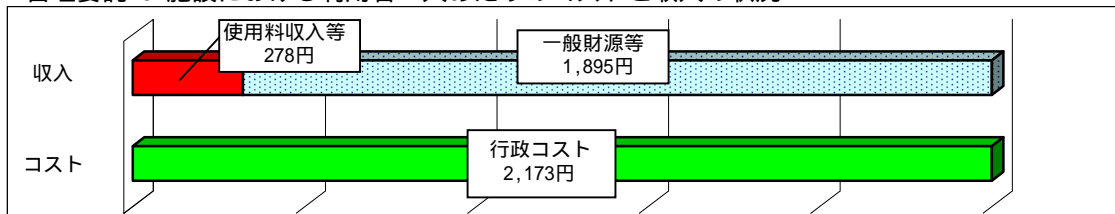
県直営 8 施設における利用者 1 人あたりのコストと収入の状況



管理委託 6 施設の行政コストの状況



管理委託 6 施設における利用者 1 人あたりのコストと収入の状況



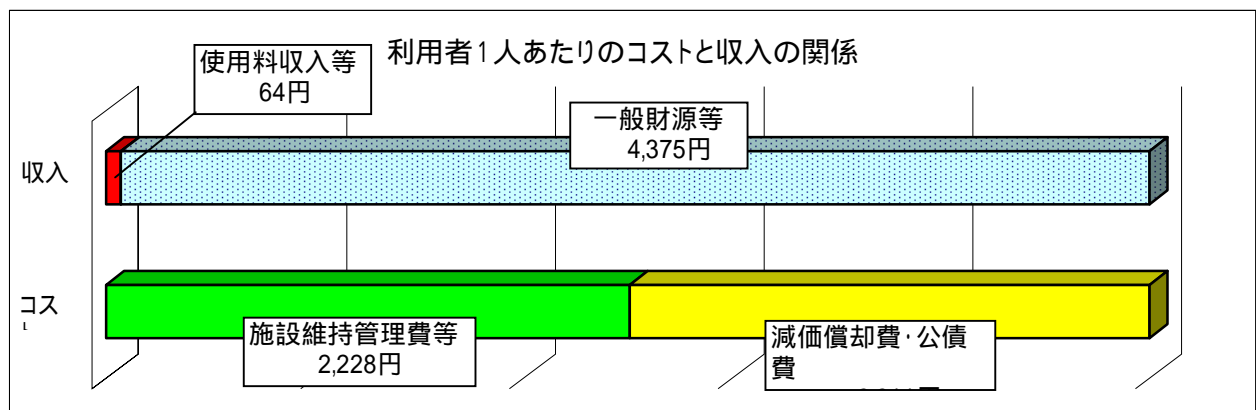
# 各施設の内訳

|     |                               |
|-----|-------------------------------|
| 施設名 | <b>男女共同参画センター・子ども家庭支援センター</b> |
|-----|-------------------------------|

|       |   |        |     |
|-------|---|--------|-----|
| 所在地   | 青森市中央三丁目17-1  |        |     |
| 設置年月日 | 平成13年6月1日   | 施設管理主体 | 県直営 |
| 設置の目的 | 情報、交流、啓発・学習、相談等の事業により、男女共同参画社会の形成の促進と、健やかな子どもを生み育てる環境づくりを推進するとともに、県民の多様な活動を支援する。  |        |     |
| 施設の概要 | <b>【構造】</b> 鉄筋コンクリート造、一部鉄骨造、地上3階、地下1階<br><b>【床面積】</b> 5,692.85㎡ 情報ライブラリー、イベントホール、研修室(5)他<br><b>【職員数】</b> 男女共同参画センター：職員7名、非常勤職員8名 計15名<br>子ども家庭支援センター：職員5名、非常勤職員3名、臨時職員2名 計10名 |        |     |

|   |           |  |           |         |        |         |              |       |           |         |        |        |          |  |          |         |       |        |               |        |        |       |           |         |                       |         |        |  |            |       |           |  |             |     |               |       |             |         |  |        |  |          |  |  |           |       |  |        |  |      |           |        |  |        |  |           |         |        |           |    |           |        |  |                |         |       |  |    |         |      |           |          |  |         |         |           |           |
|---|-----------|--|-----------|---------|--------|---------|--------------|-------|-----------|---------|--------|--------|----------|--|----------|---------|-------|--------|---------------|--------|--------|-------|-----------|---------|-----------------------|---------|--------|--|------------|-------|-----------|--|-------------|-----|---------------|-------|-------------|---------|--|--------|--|----------|--|--|-----------|-------|--|--------|--|------|-----------|--------|--|--------|--|-----------|---------|--------|-----------|----|-----------|--------|--|----------------|---------|-------|--|----|---------|------|-----------|----------|--|---------|---------|-----------|-----------|
| (単位：千円)   |           |  |           |         |        |         |              |       |           |         |        |        |          |  |          |         |       |        |               |        |        |       |           |         |                       |         |        |  |            |       |           |  |             |     |               |       |             |         |  |        |  |          |  |  |           |       |  |        |  |      |           |        |  |        |  |           |         |        |           |    |           |        |  |                |         |       |  |    |         |      |           |          |  |         |         |           |           |
| <b>行政コスト計算書</b><br><table border="1" style="width: 100%;"> <tr><td colspan="2">[行政コスト]</td></tr> <tr><td>1 人にかかるもの</td><td style="text-align: right;">113,958</td></tr> <tr><td>  (1)人件費</td><td style="text-align: right;">105,444</td></tr> <tr><td>  (2)退職給与引当金繰入</td><td style="text-align: right;">8,514</td></tr> <tr><td>2 物にかかるもの</td><td style="text-align: right;">227,591</td></tr> <tr><td>  (1)物件費</td><td style="text-align: right;">76,740</td></tr> <tr><td>  (2)維持補修費</td><td></td></tr> <tr><td>  (3)減価償却費</td><td style="text-align: right;">150,851</td></tr> <tr><td>3 その他</td><td style="text-align: right;">43,377</td></tr> <tr><td>  (1)公債費(利子分のみ)</td><td style="text-align: right;">40,856</td></tr> <tr><td>  (2)その他</td><td style="text-align: right;">2,521</td></tr> <tr><td>行政コスト合計 a</td><td style="text-align: right;">384,926</td></tr> <tr><td>(減価償却費・公債費を除く行政コスト) b</td><td style="text-align: right;">193,219</td></tr> </table><br><table border="1" style="width: 100%;"> <tr><td colspan="2">[収入科目]</td></tr> <tr><td>1 使用料収入等 c</td><td style="text-align: right;">5,546</td></tr> <tr><td>2 国庫支出金 d</td><td></td></tr> <tr><td>3 その他特定財源 e</td><td style="text-align: right;">231</td></tr> <tr><td>収入合計(c+d+e) f</td><td style="text-align: right;">5,777</td></tr> </table><br><table border="1" style="width: 100%;"> <tr><td>充当一般財源(a-f)</td><td style="text-align: right;">379,149</td></tr> </table> | [行政コスト]   |  | 1 人にかかるもの | 113,958 | (1)人件費 | 105,444 | (2)退職給与引当金繰入 | 8,514 | 2 物にかかるもの | 227,591 | (1)物件費 | 76,740 | (2)維持補修費 |  | (3)減価償却費 | 150,851 | 3 その他 | 43,377 | (1)公債費(利子分のみ) | 40,856 | (2)その他 | 2,521 | 行政コスト合計 a | 384,926 | (減価償却費・公債費を除く行政コスト) b | 193,219 | [収入科目] |  | 1 使用料収入等 c | 5,546 | 2 国庫支出金 d |  | 3 その他特定財源 e | 231 | 収入合計(c+d+e) f | 5,777 | 充当一般財源(a-f) | 379,149 | <b>バランスシート</b><br><table border="1" style="width: 100%;"> <tr><td colspan="2">[資産の部]</td></tr> <tr><td>1 有形固定資産</td><td></td></tr> <tr><td></td><td style="text-align: right;">2,843,769</td></tr> <tr><td>2 投資等</td><td></td></tr> <tr><td>3 流動資産</td><td></td></tr> <tr><td>資産合計</td><td style="text-align: right;">2,843,769</td></tr> </table><br><table border="1" style="width: 100%;"> <tr><td colspan="2">[負債の部]</td></tr> <tr><td>1 固定負債</td><td></td></tr> <tr><td>  (退職給与引当金)</td><td style="text-align: right;">115,401</td></tr> <tr><td>  (県債残高)</td><td style="text-align: right;">2,405,930</td></tr> <tr><td>小計</td><td style="text-align: right;">2,521,331</td></tr> <tr><td>2 流動負債</td><td></td></tr> <tr><td>  (県債翌年度元金償還予定額)</td><td style="text-align: right;">184,980</td></tr> <tr><td>  (その他)</td><td></td></tr> <tr><td>小計</td><td style="text-align: right;">184,980</td></tr> <tr><td>負債合計</td><td style="text-align: right;">2,706,311</td></tr> </table><br><table border="1" style="width: 100%;"> <tr><td colspan="2">[正味資産の部]</td></tr> <tr><td>資産 - 負債</td><td style="text-align: right;">137,458</td></tr> <tr><td>負債・正味資産合計</td><td style="text-align: right;">2,843,769</td></tr> </table> | [資産の部] |  | 1 有形固定資産 |  |  | 2,843,769 | 2 投資等 |  | 3 流動資産 |  | 資産合計 | 2,843,769 | [負債の部] |  | 1 固定負債 |  | (退職給与引当金) | 115,401 | (県債残高) | 2,405,930 | 小計 | 2,521,331 | 2 流動負債 |  | (県債翌年度元金償還予定額) | 184,980 | (その他) |  | 小計 | 184,980 | 負債合計 | 2,706,311 | [正味資産の部] |  | 資産 - 負債 | 137,458 | 負債・正味資産合計 | 2,843,769 |
| [行政コスト]   |           |  |           |         |        |         |              |       |           |         |        |        |          |  |          |         |       |        |               |        |        |       |           |         |                       |         |        |  |            |       |           |  |             |     |               |       |             |         |  |        |  |          |  |  |           |       |  |        |  |      |           |        |  |        |  |           |         |        |           |    |           |        |  |                |         |       |  |    |         |      |           |          |  |         |         |           |           |
| 1 人にかかるもの   | 113,958   |  |           |         |        |         |              |       |           |         |        |        |          |  |          |         |       |        |               |        |        |       |           |         |                       |         |        |  |            |       |           |  |             |     |               |       |             |         |  |        |  |          |  |  |           |       |  |        |  |      |           |        |  |        |  |           |         |        |           |    |           |        |  |                |         |       |  |    |         |      |           |          |  |         |         |           |           |
| (1)人件費  | 105,444   |  |           |         |        |         |              |       |           |         |        |        |          |  |          |         |       |        |               |        |        |       |           |         |                       |         |        |  |            |       |           |  |             |     |               |       |             |         |  |        |  |          |  |  |           |       |  |        |  |      |           |        |  |        |  |           |         |        |           |    |           |        |  |                |         |       |  |    |         |      |           |          |  |         |         |           |           |
| (2)退職給与引当金繰入  | 8,514     |  |           |         |        |         |              |       |           |         |        |        |          |  |          |         |       |        |               |        |        |       |           |         |                       |         |        |  |            |       |           |  |             |     |               |       |             |         |  |        |  |          |  |  |           |       |  |        |  |      |           |        |  |        |  |           |         |        |           |    |           |        |  |                |         |       |  |    |         |      |           |          |  |         |         |           |           |
| 2 物にかかるもの   | 227,591   |  |           |         |        |         |              |       |           |         |        |        |          |  |          |         |       |        |               |        |        |       |           |         |                       |         |        |  |            |       |           |  |             |     |               |       |             |         |  |        |  |          |  |  |           |       |  |        |  |      |           |        |  |        |  |           |         |        |           |    |           |        |  |                |         |       |  |    |         |      |           |          |  |         |         |           |           |
| (1)物件費  | 76,740    |  |           |         |        |         |              |       |           |         |        |        |          |  |          |         |       |        |               |        |        |       |           |         |                       |         |        |  |            |       |           |  |             |     |               |       |             |         |  |        |  |          |  |  |           |       |  |        |  |      |           |        |  |        |  |           |         |        |           |    |           |        |  |                |         |       |  |    |         |      |           |          |  |         |         |           |           |
| (2)維持補修費  |           |  |           |         |        |         |              |       |           |         |        |        |          |  |          |         |       |        |               |        |        |       |           |         |                       |         |        |  |            |       |           |  |             |     |               |       |             |         |  |        |  |          |  |  |           |       |  |        |  |      |           |        |  |        |  |           |         |        |           |    |           |        |  |                |         |       |  |    |         |      |           |          |  |         |         |           |           |
| (3)減価償却費  | 150,851   |  |           |         |        |         |              |       |           |         |        |        |          |  |          |         |       |        |               |        |        |       |           |         |                       |         |        |  |            |       |           |  |             |     |               |       |             |         |  |        |  |          |  |  |           |       |  |        |  |      |           |        |  |        |  |           |         |        |           |    |           |        |  |                |         |       |  |    |         |      |           |          |  |         |         |           |           |
| 3 その他   | 43,377    |  |           |         |        |         |              |       |           |         |        |        |          |  |          |         |       |        |               |        |        |       |           |         |                       |         |        |  |            |       |           |  |             |     |               |       |             |         |  |        |  |          |  |  |           |       |  |        |  |      |           |        |  |        |  |           |         |        |           |    |           |        |  |                |         |       |  |    |         |      |           |          |  |         |         |           |           |
| (1)公債費(利子分のみ)   | 40,856    |  |           |         |        |         |              |       |           |         |        |        |          |  |          |         |       |        |               |        |        |       |           |         |                       |         |        |  |            |       |           |  |             |     |               |       |             |         |  |        |  |          |  |  |           |       |  |        |  |      |           |        |  |        |  |           |         |        |           |    |           |        |  |                |         |       |  |    |         |      |           |          |  |         |         |           |           |
| (2)その他  | 2,521     |  |           |         |        |         |              |       |           |         |        |        |          |  |          |         |       |        |               |        |        |       |           |         |                       |         |        |  |            |       |           |  |             |     |               |       |             |         |  |        |  |          |  |  |           |       |  |        |  |      |           |        |  |        |  |           |         |        |           |    |           |        |  |                |         |       |  |    |         |      |           |          |  |         |         |           |           |
| 行政コスト合計 a   | 384,926   |  |           |         |        |         |              |       |           |         |        |        |          |  |          |         |       |        |               |        |        |       |           |         |                       |         |        |  |            |       |           |  |             |     |               |       |             |         |  |        |  |          |  |  |           |       |  |        |  |      |           |        |  |        |  |           |         |        |           |    |           |        |  |                |         |       |  |    |         |      |           |          |  |         |         |           |           |
| (減価償却費・公債費を除く行政コスト) b   | 193,219   |  |           |         |        |         |              |       |           |         |        |        |          |  |          |         |       |        |               |        |        |       |           |         |                       |         |        |  |            |       |           |  |             |     |               |       |             |         |  |        |  |          |  |  |           |       |  |        |  |      |           |        |  |        |  |           |         |        |           |    |           |        |  |                |         |       |  |    |         |      |           |          |  |         |         |           |           |
| [収入科目]  |           |  |           |         |        |         |              |       |           |         |        |        |          |  |          |         |       |        |               |        |        |       |           |         |                       |         |        |  |            |       |           |  |             |     |               |       |             |         |  |        |  |          |  |  |           |       |  |        |  |      |           |        |  |        |  |           |         |        |           |    |           |        |  |                |         |       |  |    |         |      |           |          |  |         |         |           |           |
| 1 使用料収入等 c  | 5,546     |  |           |         |        |         |              |       |           |         |        |        |          |  |          |         |       |        |               |        |        |       |           |         |                       |         |        |  |            |       |           |  |             |     |               |       |             |         |  |        |  |          |  |  |           |       |  |        |  |      |           |        |  |        |  |           |         |        |           |    |           |        |  |                |         |       |  |    |         |      |           |          |  |         |         |           |           |
| 2 国庫支出金 d   |           |  |           |         |        |         |              |       |           |         |        |        |          |  |          |         |       |        |               |        |        |       |           |         |                       |         |        |  |            |       |           |  |             |     |               |       |             |         |  |        |  |          |  |  |           |       |  |        |  |      |           |        |  |        |  |           |         |        |           |    |           |        |  |                |         |       |  |    |         |      |           |          |  |         |         |           |           |
| 3 その他特定財源 e   | 231       |  |           |         |        |         |              |       |           |         |        |        |          |  |          |         |       |        |               |        |        |       |           |         |                       |         |        |  |            |       |           |  |             |     |               |       |             |         |  |        |  |          |  |  |           |       |  |        |  |      |           |        |  |        |  |           |         |        |           |    |           |        |  |                |         |       |  |    |         |      |           |          |  |         |         |           |           |
| 収入合計(c+d+e) f   | 5,777     |  |           |         |        |         |              |       |           |         |        |        |          |  |          |         |       |        |               |        |        |       |           |         |                       |         |        |  |            |       |           |  |             |     |               |       |             |         |  |        |  |          |  |  |           |       |  |        |  |      |           |        |  |        |  |           |         |        |           |    |           |        |  |                |         |       |  |    |         |      |           |          |  |         |         |           |           |
| 充当一般財源(a-f)   | 379,149   |  |           |         |        |         |              |       |           |         |        |        |          |  |          |         |       |        |               |        |        |       |           |         |                       |         |        |  |            |       |           |  |             |     |               |       |             |         |  |        |  |          |  |  |           |       |  |        |  |      |           |        |  |        |  |           |         |        |           |    |           |        |  |                |         |       |  |    |         |      |           |          |  |         |         |           |           |
| [資産の部]  |           |  |           |         |        |         |              |       |           |         |        |        |          |  |          |         |       |        |               |        |        |       |           |         |                       |         |        |  |            |       |           |  |             |     |               |       |             |         |  |        |  |          |  |  |           |       |  |        |  |      |           |        |  |        |  |           |         |        |           |    |           |        |  |                |         |       |  |    |         |      |           |          |  |         |         |           |           |
| 1 有形固定資産  |           |  |           |         |        |         |              |       |           |         |        |        |          |  |          |         |       |        |               |        |        |       |           |         |                       |         |        |  |            |       |           |  |             |     |               |       |             |         |  |        |  |          |  |  |           |       |  |        |  |      |           |        |  |        |  |           |         |        |           |    |           |        |  |                |         |       |  |    |         |      |           |          |  |         |         |           |           |
|   | 2,843,769 |  |           |         |        |         |              |       |           |         |        |        |          |  |          |         |       |        |               |        |        |       |           |         |                       |         |        |  |            |       |           |  |             |     |               |       |             |         |  |        |  |          |  |  |           |       |  |        |  |      |           |        |  |        |  |           |         |        |           |    |           |        |  |                |         |       |  |    |         |      |           |          |  |         |         |           |           |
| 2 投資等   |           |  |           |         |        |         |              |       |           |         |        |        |          |  |          |         |       |        |               |        |        |       |           |         |                       |         |        |  |            |       |           |  |             |     |               |       |             |         |  |        |  |          |  |  |           |       |  |        |  |      |           |        |  |        |  |           |         |        |           |    |           |        |  |                |         |       |  |    |         |      |           |          |  |         |         |           |           |
| 3 流動資産  |           |  |           |         |        |         |              |       |           |         |        |        |          |  |          |         |       |        |               |        |        |       |           |         |                       |         |        |  |            |       |           |  |             |     |               |       |             |         |  |        |  |          |  |  |           |       |  |        |  |      |           |        |  |        |  |           |         |        |           |    |           |        |  |                |         |       |  |    |         |      |           |          |  |         |         |           |           |
| 資産合計  | 2,843,769 |  |           |         |        |         |              |       |           |         |        |        |          |  |          |         |       |        |               |        |        |       |           |         |                       |         |        |  |            |       |           |  |             |     |               |       |             |         |  |        |  |          |  |  |           |       |  |        |  |      |           |        |  |        |  |           |         |        |           |    |           |        |  |                |         |       |  |    |         |      |           |          |  |         |         |           |           |
| [負債の部]  |           |  |           |         |        |         |              |       |           |         |        |        |          |  |          |         |       |        |               |        |        |       |           |         |                       |         |        |  |            |       |           |  |             |     |               |       |             |         |  |        |  |          |  |  |           |       |  |        |  |      |           |        |  |        |  |           |         |        |           |    |           |        |  |                |         |       |  |    |         |      |           |          |  |         |         |           |           |
| 1 固定負債  |           |  |           |         |        |         |              |       |           |         |        |        |          |  |          |         |       |        |               |        |        |       |           |         |                       |         |        |  |            |       |           |  |             |     |               |       |             |         |  |        |  |          |  |  |           |       |  |        |  |      |           |        |  |        |  |           |         |        |           |    |           |        |  |                |         |       |  |    |         |      |           |          |  |         |         |           |           |
| (退職給与引当金)   | 115,401   |  |           |         |        |         |              |       |           |         |        |        |          |  |          |         |       |        |               |        |        |       |           |         |                       |         |        |  |            |       |           |  |             |     |               |       |             |         |  |        |  |          |  |  |           |       |  |        |  |      |           |        |  |        |  |           |         |        |           |    |           |        |  |                |         |       |  |    |         |      |           |          |  |         |         |           |           |
| (県債残高)  | 2,405,930 |  |           |         |        |         |              |       |           |         |        |        |          |  |          |         |       |        |               |        |        |       |           |         |                       |         |        |  |            |       |           |  |             |     |               |       |             |         |  |        |  |          |  |  |           |       |  |        |  |      |           |        |  |        |  |           |         |        |           |    |           |        |  |                |         |       |  |    |         |      |           |          |  |         |         |           |           |
| 小計  | 2,521,331 |  |           |         |        |         |              |       |           |         |        |        |          |  |          |         |       |        |               |        |        |       |           |         |                       |         |        |  |            |       |           |  |             |     |               |       |             |         |  |        |  |          |  |  |           |       |  |        |  |      |           |        |  |        |  |           |         |        |           |    |           |        |  |                |         |       |  |    |         |      |           |          |  |         |         |           |           |
| 2 流動負債  |           |  |           |         |        |         |              |       |           |         |        |        |          |  |          |         |       |        |               |        |        |       |           |         |                       |         |        |  |            |       |           |  |             |     |               |       |             |         |  |        |  |          |  |  |           |       |  |        |  |      |           |        |  |        |  |           |         |        |           |    |           |        |  |                |         |       |  |    |         |      |           |          |  |         |         |           |           |
| (県債翌年度元金償還予定額)  | 184,980   |  |           |         |        |         |              |       |           |         |        |        |          |  |          |         |       |        |               |        |        |       |           |         |                       |         |        |  |            |       |           |  |             |     |               |       |             |         |  |        |  |          |  |  |           |       |  |        |  |      |           |        |  |        |  |           |         |        |           |    |           |        |  |                |         |       |  |    |         |      |           |          |  |         |         |           |           |
| (その他)   |           |  |           |         |        |         |              |       |           |         |        |        |          |  |          |         |       |        |               |        |        |       |           |         |                       |         |        |  |            |       |           |  |             |     |               |       |             |         |  |        |  |          |  |  |           |       |  |        |  |      |           |        |  |        |  |           |         |        |           |    |           |        |  |                |         |       |  |    |         |      |           |          |  |         |         |           |           |
| 小計  | 184,980   |  |           |         |        |         |              |       |           |         |        |        |          |  |          |         |       |        |               |        |        |       |           |         |                       |         |        |  |            |       |           |  |             |     |               |       |             |         |  |        |  |          |  |  |           |       |  |        |  |      |           |        |  |        |  |           |         |        |           |    |           |        |  |                |         |       |  |    |         |      |           |          |  |         |         |           |           |
| 負債合計  | 2,706,311 |  |           |         |        |         |              |       |           |         |        |        |          |  |          |         |       |        |               |        |        |       |           |         |                       |         |        |  |            |       |           |  |             |     |               |       |             |         |  |        |  |          |  |  |           |       |  |        |  |      |           |        |  |        |  |           |         |        |           |    |           |        |  |                |         |       |  |    |         |      |           |          |  |         |         |           |           |
| [正味資産の部]  |           |  |           |         |        |         |              |       |           |         |        |        |          |  |          |         |       |        |               |        |        |       |           |         |                       |         |        |  |            |       |           |  |             |     |               |       |             |         |  |        |  |          |  |  |           |       |  |        |  |      |           |        |  |        |  |           |         |        |           |    |           |        |  |                |         |       |  |    |         |      |           |          |  |         |         |           |           |
| 資産 - 負債   | 137,458   |  |           |         |        |         |              |       |           |         |        |        |          |  |          |         |       |        |               |        |        |       |           |         |                       |         |        |  |            |       |           |  |             |     |               |       |             |         |  |        |  |          |  |  |           |       |  |        |  |      |           |        |  |        |  |           |         |        |           |    |           |        |  |                |         |       |  |    |         |      |           |          |  |         |         |           |           |
| 負債・正味資産合計   | 2,843,769 |  |           |         |        |         |              |       |           |         |        |        |          |  |          |         |       |        |               |        |        |       |           |         |                       |         |        |  |            |       |           |  |             |     |               |       |             |         |  |        |  |          |  |  |           |       |  |        |  |      |           |        |  |        |  |           |         |        |           |    |           |        |  |                |         |       |  |    |         |      |           |          |  |         |         |           |           |

|  |                      |        |                   |       |                   |       |   |  |     |     |     |        |        |        |        |
|--|----------------------|--------|-------------------|-------|-------------------|-------|---|--|-----|-----|-----|--------|--------|--------|--------|
| <b>収入・コストの状況(平成17年度)</b> (単位：円/人)<br><table border="1" style="width: 100%;"> <tr><td>利用者1人あたりの使用料収入等(c/ )</td><td style="text-align: right;">64</td></tr> <tr><td>利用者1人あたりのコスト(a/ )</td><td style="text-align: right;">4,439</td></tr> <tr><td>利用者1人あたりのコスト(b/ )</td><td style="text-align: right;">2,228</td></tr> </table> | 利用者1人あたりの使用料収入等(c/ ) | 64     | 利用者1人あたりのコスト(a/ ) | 4,439 | 利用者1人あたりのコスト(b/ ) | 2,228 | <b>利用状況の推移</b> (単位：人)<br><table border="1" style="width: 100%;"> <tr><td></td><td>H15</td><td>H16</td><td>H17</td></tr> <tr><td>年間入館者数</td><td style="text-align: right;">73,373</td><td style="text-align: right;">80,906</td><td style="text-align: right;">86,717</td></tr> </table> |  | H15 | H16 | H17 | 年間入館者数 | 73,373 | 80,906 | 86,717 |
| 利用者1人あたりの使用料収入等(c/ )   | 64                   |        |                   |       |                   |       |   |  |     |     |     |        |        |        |        |
| 利用者1人あたりのコスト(a/ )  | 4,439                |        |                   |       |                   |       |   |  |     |     |     |        |        |        |        |
| 利用者1人あたりのコスト(b/ )  | 2,228                |        |                   |       |                   |       |   |  |     |     |     |        |        |        |        |
|  | H15                  | H16    | H17               |       |                   |       |   |  |     |     |     |        |        |        |        |
| 年間入館者数   | 73,373               | 80,906 | 86,717            |       |                   |       |   |  |     |     |     |        |        |        |        |

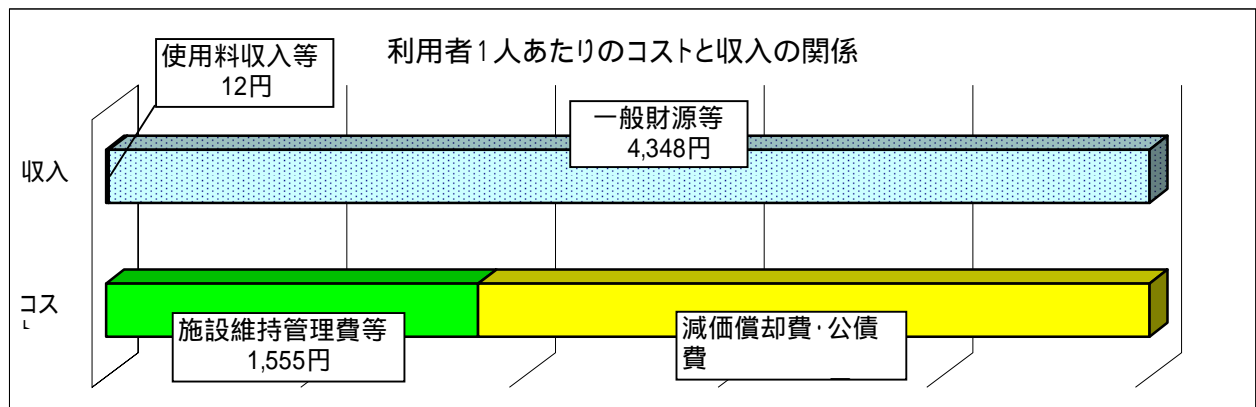


|     |                     |
|-----|---------------------|
| 施設名 | <b>白神山地ビジターセンター</b> |
|-----|---------------------|

|       |   |        |
|-------|---|--------|
| 所在地   | 中津軽郡西目屋村大字田代字神田 6 1 - 1   |        |
| 設置年月日 | 平成10年10月24日   | 施設管理主体 |
| 県直営   |   |        |
| 設置の目的 | 世界自然遺産として登録された白神山地の自然環境及び自然と共生する人々の暮らしを紹介することによって、自然保護思想の普及を図るとともに、自然保護その他に関する活動及び交流の場を提供する。                              |        |
| 施設の概要 | 【構造】 鉄筋鉄骨コンクリート造、地上2階<br>【床面積】 2,967㎡ 映像体験ホール、展示ホール、情報・図書コーナー、会議室、工作室<br>ボランティアルーム、事務室他<br>【職員数】 職員3名 非常勤職員7名 臨時職員1名 計11名 |        |

|                       |         |                |                |           |
|-----------------------|---------|----------------|----------------|-----------|
|                       |         | (単位：千円)        |                |           |
| <b>行政コスト計算書</b>       |         | <b>バランスシート</b> |                |           |
| [行政コスト]               |         | [資産の部]         |                |           |
| 1 人にかかるもの             | 41,026  | 借方             | 1 有形固定資産       |           |
| (1)人件費                | 38,704  |                |                |           |
| (2)退職給与引当金繰入          | 2,322   |                | 2,576,249      |           |
| 2 物にかかるもの             | 212,952 |                | 2 投資等          |           |
| (1)物件費                | 61,215  |                |                |           |
| (2)維持補修費              |         |                |                |           |
| (3)減価償却費              | 151,737 |                | 3 流動資産         |           |
| 3 その他                 | 34,493  |                |                |           |
| (1)公債費(利子分のみ)         | 33,827  |                |                |           |
| (2)その他                | 666     |                |                |           |
| 行政コスト合計 a             | 288,471 | 資産合計           | 2,576,249      |           |
| (減価償却費・公債費を除く行政コスト) b | 102,907 |                |                |           |
| [収入科目]                |         | [負債の部]         |                |           |
| 1 使用料収入等 c            | 781     | 貸方             | 1 固定負債         |           |
| 2 国庫支出金 d             |         |                | (退職給与引当金)      | 31,473    |
| 3 その他特定財源 e           | 172     |                | (県債残高)         | 1,486,394 |
| 収入合計(c+d+e) f         | 953     |                | 小計             | 1,517,867 |
| 充当一般財源(a-f)           | 287,518 |                | 2 流動負債         |           |
|                       |         |                | (県債翌年度元金償還予定額) | 184,916   |
|                       |         |                | (その他)          |           |
|                       |         |                | 小計             | 184,916   |
|                       |         |                | 負債合計           | 1,702,783 |
|                       |         |                | [正味資産の部]       |           |
|                       |         | 資産 - 負債        | 873,466        |           |
|                       |         | 負債・正味資産合計      | 2,576,249      |           |

|                                   |       |                       |        |        |        |
|-----------------------------------|-------|-----------------------|--------|--------|--------|
| <b>収入・コストの状況(平成17年度)</b> (単位：円/人) |       | <b>利用状況の推移</b> (単位：人) |        |        |        |
| 利用者1人あたりの使用料収入等(c/ )              | 12    |                       | H15    | H16    | H17    |
| 利用者1人あたりのコスト(a/ )                 | 4,360 | 年間入館者数                | 85,771 | 74,242 | 66,163 |
| 利用者1人あたりのコスト(b/ )                 | 1,555 |                       |        |        |        |

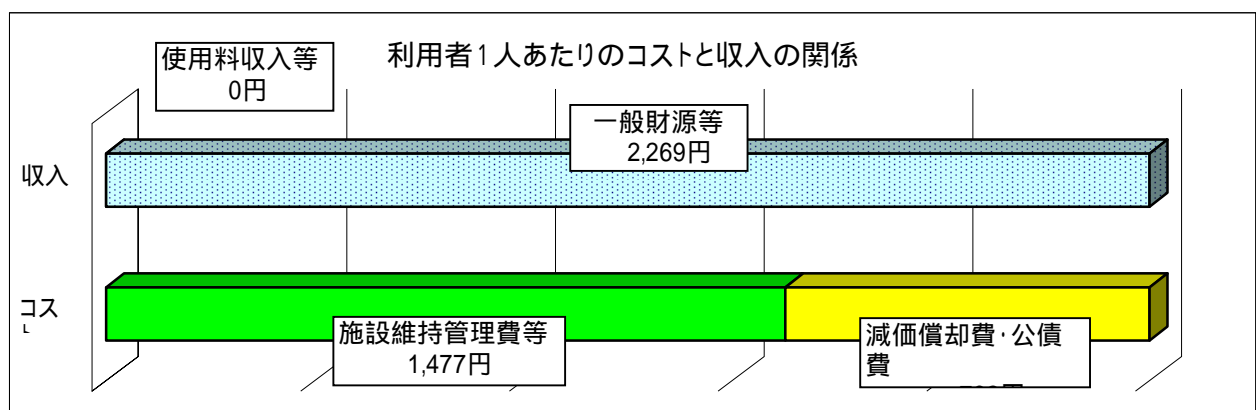


|     |                   |
|-----|-------------------|
| 施設名 | <b>自然ふれあいセンター</b> |
|-----|-------------------|

|       |  |        |     |
|-------|--|--------|-----|
| 所在地   | 青森市浪岡大釈迦沢内沢 1 - 1  |        |     |
| 設置年月日 | 平成4年7月3日   | 施設管理主体 | 県直営 |
| 設置の目的 | 県民に対し、自然とのふれあいの機会を提供することによって、自然保護思想の普及を図る。   |        |     |
| 施設の概要 | <b>【構造】</b> 木造、地上1階<br><b>【床面積】</b> 996.37㎡ 展示ホール、展示ロビー、会議室、工作室、レクチャールーム<br><b>【職員数】</b> 職員1名、非常勤職員4名、非常勤事務員1名 計6名 |        |     |

|   |           |                |        |  |           |   |        |         |   |        |              |   |     |             |   |        |   |        |        |          |        |           |          |        |        |       |        |        |                |  |       |        |    |     |           |        |          |                       |         |         |  |         |  |    |          |         |       |        |      |         |
|---|-----------|----------------|--------|--|-----------|---|--------|---------|---|--------|--------------|---|-----|-------------|---|--------|---|--------|--------|----------|--------|-----------|----------|--------|--------|-------|--------|--------|----------------|--|-------|--------|----|-----|-----------|--------|----------|-----------------------|---------|---------|--|---------|--|----|----------|---------|-------|--------|------|---------|
|   |           | (単位：千円)        |        |  |           |   |        |         |   |        |              |   |     |             |   |        |   |        |        |          |        |           |          |        |        |       |        |        |                |  |       |        |    |     |           |        |          |                       |         |         |  |         |  |    |          |         |       |        |      |         |
| <b>行政コスト計算書</b>   |           | <b>バランスシート</b> |        |  |           |   |        |         |   |        |              |   |     |             |   |        |   |        |        |          |        |           |          |        |        |       |        |        |                |  |       |        |    |     |           |        |          |                       |         |         |  |         |  |    |          |         |       |        |      |         |
| <table border="1" style="width: 100%;"> <tr><td colspan="3">[行政コスト]</td></tr> <tr><td>1 人にかかるもの</td><td></td><td style="text-align: right;">22,070</td></tr> <tr><td>  (1)人件費</td><td></td><td style="text-align: right;">21,296</td></tr> <tr><td>  (2)退職給与引当金繰入</td><td></td><td style="text-align: right;">774</td></tr> <tr><td>2 物にかかるもの</td><td></td><td style="text-align: right;">41,012</td></tr> <tr><td>  (1)物件費</td><td></td><td style="text-align: right;">17,418</td></tr> <tr><td>  (2)維持補修費</td><td></td><td style="text-align: right;">1,399</td></tr> <tr><td>  (3)減価償却費</td><td></td><td style="text-align: right;">22,195</td></tr> <tr><td>3 その他</td><td></td><td style="text-align: right;">511</td></tr> <tr><td>  (1)公債費(利子分のみ)</td><td></td><td></td></tr> <tr><td>  (2)その他</td><td></td><td style="text-align: right;">511</td></tr> <tr><td>行政コスト合計 a</td><td></td><td style="text-align: right;">63,593</td></tr> <tr><td>(減価償却費・公債費を除く行政コスト) b</td><td></td><td style="text-align: right;">41,398</td></tr> </table> |           | [行政コスト]        |        |  | 1 人にかかるもの |   | 22,070 | (1)人件費  |   | 21,296 | (2)退職給与引当金繰入 |   | 774 | 2 物にかかるもの   |   | 41,012 | (1)物件費  |        | 17,418 | (2)維持補修費 |        | 1,399     | (3)減価償却費 |        | 22,195 | 3 その他 |        | 511    | (1)公債費(利子分のみ)  |  |       | (2)その他 |    | 511 | 行政コスト合計 a |        | 63,593   | (減価償却費・公債費を除く行政コスト) b |         | 41,398  | <table border="1" style="width: 100%;"> <tr><td colspan="2">[資産の部]</td></tr> <tr><td rowspan="3" style="background-color: #FFFF00;">借方</td><td>1 有形固定資産</td></tr> <tr><td style="text-align: right;">251,730</td></tr> <tr><td>2 投資等</td></tr> <tr><td>3 流動資産</td></tr> <tr><td>資産合計</td><td style="text-align: right;">251,730</td></tr> </table> | [資産の部]  |  | 借方 | 1 有形固定資産 | 251,730 | 2 投資等 | 3 流動資産 | 資産合計 | 251,730 |
| [行政コスト]   |           |                |        |  |           |   |        |         |   |        |              |   |     |             |   |        |   |        |        |          |        |           |          |        |        |       |        |        |                |  |       |        |    |     |           |        |          |                       |         |         |  |         |  |    |          |         |       |        |      |         |
| 1 人にかかるもの   |           | 22,070         |        |  |           |   |        |         |   |        |              |   |     |             |   |        |   |        |        |          |        |           |          |        |        |       |        |        |                |  |       |        |    |     |           |        |          |                       |         |         |  |         |  |    |          |         |       |        |      |         |
| (1)人件費  |           | 21,296         |        |  |           |   |        |         |   |        |              |   |     |             |   |        |   |        |        |          |        |           |          |        |        |       |        |        |                |  |       |        |    |     |           |        |          |                       |         |         |  |         |  |    |          |         |       |        |      |         |
| (2)退職給与引当金繰入  |           | 774            |        |  |           |   |        |         |   |        |              |   |     |             |   |        |   |        |        |          |        |           |          |        |        |       |        |        |                |  |       |        |    |     |           |        |          |                       |         |         |  |         |  |    |          |         |       |        |      |         |
| 2 物にかかるもの   |           | 41,012         |        |  |           |   |        |         |   |        |              |   |     |             |   |        |   |        |        |          |        |           |          |        |        |       |        |        |                |  |       |        |    |     |           |        |          |                       |         |         |  |         |  |    |          |         |       |        |      |         |
| (1)物件費  |           | 17,418         |        |  |           |   |        |         |   |        |              |   |     |             |   |        |   |        |        |          |        |           |          |        |        |       |        |        |                |  |       |        |    |     |           |        |          |                       |         |         |  |         |  |    |          |         |       |        |      |         |
| (2)維持補修費  |           | 1,399          |        |  |           |   |        |         |   |        |              |   |     |             |   |        |   |        |        |          |        |           |          |        |        |       |        |        |                |  |       |        |    |     |           |        |          |                       |         |         |  |         |  |    |          |         |       |        |      |         |
| (3)減価償却費  |           | 22,195         |        |  |           |   |        |         |   |        |              |   |     |             |   |        |   |        |        |          |        |           |          |        |        |       |        |        |                |  |       |        |    |     |           |        |          |                       |         |         |  |         |  |    |          |         |       |        |      |         |
| 3 その他   |           | 511            |        |  |           |   |        |         |   |        |              |   |     |             |   |        |   |        |        |          |        |           |          |        |        |       |        |        |                |  |       |        |    |     |           |        |          |                       |         |         |  |         |  |    |          |         |       |        |      |         |
| (1)公債費(利子分のみ)   |           |                |        |  |           |   |        |         |   |        |              |   |     |             |   |        |   |        |        |          |        |           |          |        |        |       |        |        |                |  |       |        |    |     |           |        |          |                       |         |         |  |         |  |    |          |         |       |        |      |         |
| (2)その他  |           | 511            |        |  |           |   |        |         |   |        |              |   |     |             |   |        |   |        |        |          |        |           |          |        |        |       |        |        |                |  |       |        |    |     |           |        |          |                       |         |         |  |         |  |    |          |         |       |        |      |         |
| 行政コスト合計 a   |           | 63,593         |        |  |           |   |        |         |   |        |              |   |     |             |   |        |   |        |        |          |        |           |          |        |        |       |        |        |                |  |       |        |    |     |           |        |          |                       |         |         |  |         |  |    |          |         |       |        |      |         |
| (減価償却費・公債費を除く行政コスト) b   |           | 41,398         |        |  |           |   |        |         |   |        |              |   |     |             |   |        |   |        |        |          |        |           |          |        |        |       |        |        |                |  |       |        |    |     |           |        |          |                       |         |         |  |         |  |    |          |         |       |        |      |         |
| [資産の部]  |           |                |        |  |           |   |        |         |   |        |              |   |     |             |   |        |   |        |        |          |        |           |          |        |        |       |        |        |                |  |       |        |    |     |           |        |          |                       |         |         |  |         |  |    |          |         |       |        |      |         |
| 借方  | 1 有形固定資産  |                |        |  |           |   |        |         |   |        |              |   |     |             |   |        |   |        |        |          |        |           |          |        |        |       |        |        |                |  |       |        |    |     |           |        |          |                       |         |         |  |         |  |    |          |         |       |        |      |         |
|   | 251,730   |                |        |  |           |   |        |         |   |        |              |   |     |             |   |        |   |        |        |          |        |           |          |        |        |       |        |        |                |  |       |        |    |     |           |        |          |                       |         |         |  |         |  |    |          |         |       |        |      |         |
|   | 2 投資等     |                |        |  |           |   |        |         |   |        |              |   |     |             |   |        |   |        |        |          |        |           |          |        |        |       |        |        |                |  |       |        |    |     |           |        |          |                       |         |         |  |         |  |    |          |         |       |        |      |         |
| 3 流動資産  |           |                |        |  |           |   |        |         |   |        |              |   |     |             |   |        |   |        |        |          |        |           |          |        |        |       |        |        |                |  |       |        |    |     |           |        |          |                       |         |         |  |         |  |    |          |         |       |        |      |         |
| 資産合計  | 251,730   |                |        |  |           |   |        |         |   |        |              |   |     |             |   |        |   |        |        |          |        |           |          |        |        |       |        |        |                |  |       |        |    |     |           |        |          |                       |         |         |  |         |  |    |          |         |       |        |      |         |
| <table border="1" style="width: 100%;"> <tr><td colspan="3">[収入科目]</td></tr> <tr><td>1 使用料収入等</td><td>c</td><td></td></tr> <tr><td>2 国庫支出金</td><td>d</td><td></td></tr> <tr><td>3 その他特定財源</td><td>e</td><td></td></tr> <tr><td>収入合計(c+d+e)</td><td>f</td><td style="text-align: right;">0</td></tr> </table>  |           | [収入科目]         |        |  | 1 使用料収入等  | c |        | 2 国庫支出金 | d |        | 3 その他特定財源    | e |     | 収入合計(c+d+e) | f | 0      | <table border="1" style="width: 100%;"> <tr><td colspan="2">[負債の部]</td></tr> <tr><td rowspan="5" style="background-color: #FFFF00;">貸方</td><td>1 固定負債</td></tr> <tr><td>(退職給与引当金)</td><td style="text-align: right;">10,491</td></tr> <tr><td>(県債残高)</td><td></td></tr> <tr><td>小計</td><td style="text-align: right;">10,491</td></tr> <tr><td>2 流動負債</td></tr> <tr><td>(県債翌年度元金償還予定額)</td><td></td></tr> <tr><td>(その他)</td><td></td></tr> <tr><td>小計</td><td style="text-align: right;">0</td></tr> <tr><td>負債合計</td><td style="text-align: right;">10,491</td></tr> <tr><td colspan="2">[正味資産の部]</td></tr> <tr><td>資産 - 負債</td><td style="text-align: right;">241,239</td></tr> <tr><td>負債・正味資産合計</td><td style="text-align: right;">251,730</td></tr> </table> | [負債の部] |        | 貸方       | 1 固定負債 | (退職給与引当金) | 10,491   | (県債残高) |        | 小計    | 10,491 | 2 流動負債 | (県債翌年度元金償還予定額) |  | (その他) |        | 小計 | 0   | 負債合計      | 10,491 | [正味資産の部] |                       | 資産 - 負債 | 241,239 | 負債・正味資産合計  | 251,730 |  |    |          |         |       |        |      |         |
| [収入科目]  |           |                |        |  |           |   |        |         |   |        |              |   |     |             |   |        |   |        |        |          |        |           |          |        |        |       |        |        |                |  |       |        |    |     |           |        |          |                       |         |         |  |         |  |    |          |         |       |        |      |         |
| 1 使用料収入等  | c         |                |        |  |           |   |        |         |   |        |              |   |     |             |   |        |   |        |        |          |        |           |          |        |        |       |        |        |                |  |       |        |    |     |           |        |          |                       |         |         |  |         |  |    |          |         |       |        |      |         |
| 2 国庫支出金   | d         |                |        |  |           |   |        |         |   |        |              |   |     |             |   |        |   |        |        |          |        |           |          |        |        |       |        |        |                |  |       |        |    |     |           |        |          |                       |         |         |  |         |  |    |          |         |       |        |      |         |
| 3 その他特定財源   | e         |                |        |  |           |   |        |         |   |        |              |   |     |             |   |        |   |        |        |          |        |           |          |        |        |       |        |        |                |  |       |        |    |     |           |        |          |                       |         |         |  |         |  |    |          |         |       |        |      |         |
| 収入合計(c+d+e)   | f         | 0              |        |  |           |   |        |         |   |        |              |   |     |             |   |        |   |        |        |          |        |           |          |        |        |       |        |        |                |  |       |        |    |     |           |        |          |                       |         |         |  |         |  |    |          |         |       |        |      |         |
| [負債の部]  |           |                |        |  |           |   |        |         |   |        |              |   |     |             |   |        |   |        |        |          |        |           |          |        |        |       |        |        |                |  |       |        |    |     |           |        |          |                       |         |         |  |         |  |    |          |         |       |        |      |         |
| 貸方  | 1 固定負債    |                |        |  |           |   |        |         |   |        |              |   |     |             |   |        |   |        |        |          |        |           |          |        |        |       |        |        |                |  |       |        |    |     |           |        |          |                       |         |         |  |         |  |    |          |         |       |        |      |         |
|   | (退職給与引当金) | 10,491         |        |  |           |   |        |         |   |        |              |   |     |             |   |        |   |        |        |          |        |           |          |        |        |       |        |        |                |  |       |        |    |     |           |        |          |                       |         |         |  |         |  |    |          |         |       |        |      |         |
|   | (県債残高)    |                |        |  |           |   |        |         |   |        |              |   |     |             |   |        |   |        |        |          |        |           |          |        |        |       |        |        |                |  |       |        |    |     |           |        |          |                       |         |         |  |         |  |    |          |         |       |        |      |         |
|   | 小計        | 10,491         |        |  |           |   |        |         |   |        |              |   |     |             |   |        |   |        |        |          |        |           |          |        |        |       |        |        |                |  |       |        |    |     |           |        |          |                       |         |         |  |         |  |    |          |         |       |        |      |         |
|   | 2 流動負債    |                |        |  |           |   |        |         |   |        |              |   |     |             |   |        |   |        |        |          |        |           |          |        |        |       |        |        |                |  |       |        |    |     |           |        |          |                       |         |         |  |         |  |    |          |         |       |        |      |         |
| (県債翌年度元金償還予定額)  |           |                |        |  |           |   |        |         |   |        |              |   |     |             |   |        |   |        |        |          |        |           |          |        |        |       |        |        |                |  |       |        |    |     |           |        |          |                       |         |         |  |         |  |    |          |         |       |        |      |         |
| (その他)   |           |                |        |  |           |   |        |         |   |        |              |   |     |             |   |        |   |        |        |          |        |           |          |        |        |       |        |        |                |  |       |        |    |     |           |        |          |                       |         |         |  |         |  |    |          |         |       |        |      |         |
| 小計  | 0         |                |        |  |           |   |        |         |   |        |              |   |     |             |   |        |   |        |        |          |        |           |          |        |        |       |        |        |                |  |       |        |    |     |           |        |          |                       |         |         |  |         |  |    |          |         |       |        |      |         |
| 負債合計  | 10,491    |                |        |  |           |   |        |         |   |        |              |   |     |             |   |        |   |        |        |          |        |           |          |        |        |       |        |        |                |  |       |        |    |     |           |        |          |                       |         |         |  |         |  |    |          |         |       |        |      |         |
| [正味資産の部]  |           |                |        |  |           |   |        |         |   |        |              |   |     |             |   |        |   |        |        |          |        |           |          |        |        |       |        |        |                |  |       |        |    |     |           |        |          |                       |         |         |  |         |  |    |          |         |       |        |      |         |
| 資産 - 負債   | 241,239   |                |        |  |           |   |        |         |   |        |              |   |     |             |   |        |   |        |        |          |        |           |          |        |        |       |        |        |                |  |       |        |    |     |           |        |          |                       |         |         |  |         |  |    |          |         |       |        |      |         |
| 負債・正味資産合計   | 251,730   |                |        |  |           |   |        |         |   |        |              |   |     |             |   |        |   |        |        |          |        |           |          |        |        |       |        |        |                |  |       |        |    |     |           |        |          |                       |         |         |  |         |  |    |          |         |       |        |      |         |
| <table border="1" style="width: 100%;"> <tr><td>充当一般財源(a-f)</td><td style="text-align: right;">63,593</td></tr> </table>  |           | 充当一般財源(a-f)    | 63,593 |  |           |   |        |         |   |        |              |   |     |             |   |        |   |        |        |          |        |           |          |        |        |       |        |        |                |  |       |        |    |     |           |        |          |                       |         |         |  |         |  |    |          |         |       |        |      |         |
| 充当一般財源(a-f)   | 63,593    |                |        |  |           |   |        |         |   |        |              |   |     |             |   |        |   |        |        |          |        |           |          |        |        |       |        |        |                |  |       |        |    |     |           |        |          |                       |         |         |  |         |  |    |          |         |       |        |      |         |

|   |                       |        |                   |       |                   |       |   |  |     |     |     |        |        |        |        |
|---|-----------------------|--------|-------------------|-------|-------------------|-------|---|--|-----|-----|-----|--------|--------|--------|--------|
| <b>収入・コストの状況(平成17年度)</b> (単位：円/人)   | <b>利用状況の推移</b> (単位：人) |        |                   |       |                   |       |   |  |     |     |     |        |        |        |        |
| <table border="1" style="width: 100%;"> <tr><td>利用者1人あたりの使用料収入等(c/ )</td><td style="text-align: center;">0</td></tr> <tr><td>利用者1人あたりのコスト(a/ )</td><td style="text-align: center;">2,269</td></tr> <tr><td>利用者1人あたりのコスト(b/ )</td><td style="text-align: center;">1,477</td></tr> </table> | 利用者1人あたりの使用料収入等(c/ )  | 0      | 利用者1人あたりのコスト(a/ ) | 2,269 | 利用者1人あたりのコスト(b/ ) | 1,477 | <table border="1" style="width: 100%;"> <tr><td></td><td>H15</td><td>H16</td><td>H17</td></tr> <tr><td>年間入館者数</td><td style="text-align: center;">29,406</td><td style="text-align: center;">31,769</td><td style="text-align: center;">28,030</td></tr> </table> |  | H15 | H16 | H17 | 年間入館者数 | 29,406 | 31,769 | 28,030 |
| 利用者1人あたりの使用料収入等(c/ )  | 0                     |        |                   |       |                   |       |   |  |     |     |     |        |        |        |        |
| 利用者1人あたりのコスト(a/ )   | 2,269                 |        |                   |       |                   |       |   |  |     |     |     |        |        |        |        |
| 利用者1人あたりのコスト(b/ )   | 1,477                 |        |                   |       |                   |       |   |  |     |     |     |        |        |        |        |
|   | H15                   | H16    | H17               |       |                   |       |   |  |     |     |     |        |        |        |        |
| 年間入館者数  | 29,406                | 31,769 | 28,030            |       |                   |       |   |  |     |     |     |        |        |        |        |



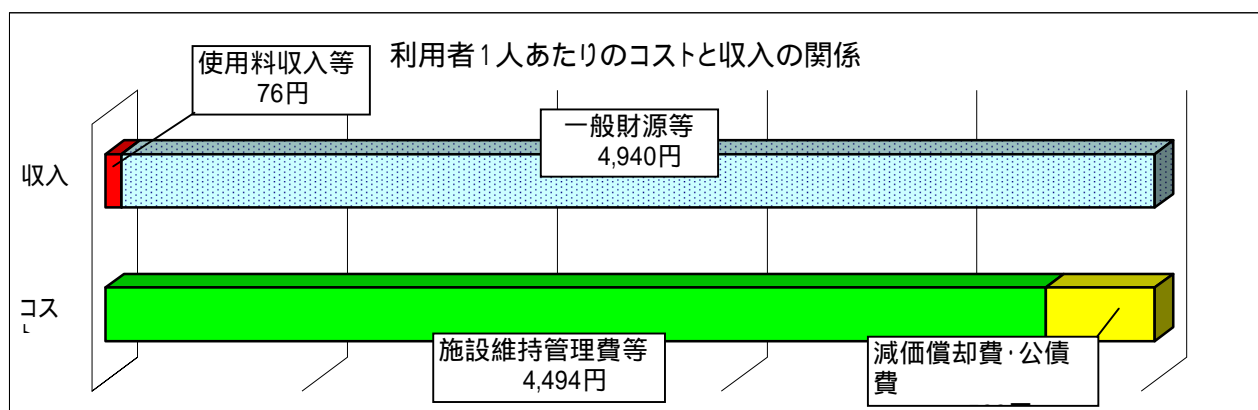


|     |     |
|-----|-----|
| 施設名 | 郷土館 |
|-----|-----|

|       |  |        |     |
|-------|--|--------|-----|
| 所在地   | 青森市本町二丁目 8 - 1 4   |        |     |
| 設置年月日 | 昭和48年9月20日   | 施設管理主体 | 県直営 |
| 設置の目的 | 青森県の過去を振り返り、現在を見つめ、未来を考える場を県民に提供する。  |        |     |
| 施設の概要 | <b>【 構造 】</b> 鉄筋コンクリート造（一部鉄骨鉄筋コンクリート造）、地上3階、地下1階<br><b>【 床面積 】</b> 7,606.83㎡ 展示室(8)、ホール(3)、資料収蔵室(10)他<br><b>【 職員数 】</b> 職員24名、解説員14名、臨時職員2名、非常勤職員2名 計42名 |        |     |

|   |                |                |         |  |           |   |         |         |   |         |              |   |        |             |   |         |  |        |        |          |        |           |          |        |        |       |         |        |                |     |       |        |    |     |           |         |          |                       |         |         |   |           |  |    |          |           |       |        |      |           |
|---|----------------|----------------|---------|--|-----------|---|---------|---------|---|---------|--------------|---|--------|-------------|---|---------|--|--------|--------|----------|--------|-----------|----------|--------|--------|-------|---------|--------|----------------|-----|-------|--------|----|-----|-----------|---------|----------|-----------------------|---------|---------|---|-----------|--|----|----------|-----------|-------|--------|------|-----------|
|   |                | (単位：千円)        |         |  |           |   |         |         |   |         |              |   |        |             |   |         |  |        |        |          |        |           |          |        |        |       |         |        |                |     |       |        |    |     |           |         |          |                       |         |         |   |           |  |    |          |           |       |        |      |           |
| <b>行政コスト計算書</b>   |                | <b>バランスシート</b> |         |  |           |   |         |         |   |         |              |   |        |             |   |         |  |        |        |          |        |           |          |        |        |       |         |        |                |     |       |        |    |     |           |         |          |                       |         |         |   |           |  |    |          |           |       |        |      |           |
| <table border="1" style="width: 100%;"> <tr><td colspan="3">[行政コスト]</td></tr> <tr><td style="background-color: #FFFF00;">1 人にかかるもの</td><td></td><td style="text-align: right;">254,607</td></tr> <tr><td>(1)人件費</td><td></td><td style="text-align: right;">236,031</td></tr> <tr><td>(2)退職給与引当金繰入</td><td></td><td style="text-align: right;">18,576</td></tr> <tr><td style="background-color: #FFFF00;">2 物にかかるもの</td><td></td><td style="text-align: right;">136,145</td></tr> <tr><td>(1)物件費</td><td></td><td style="text-align: right;">94,449</td></tr> <tr><td>(2)維持補修費</td><td></td><td style="text-align: right;">1,165</td></tr> <tr><td>(3)減価償却費</td><td></td><td style="text-align: right;">40,531</td></tr> <tr><td style="background-color: #FFFF00;">3 その他</td><td></td><td style="text-align: right;">1,124</td></tr> <tr><td>(1)公債費(利子分のみ)</td><td></td><td style="text-align: right;">202</td></tr> <tr><td>(2)その他</td><td></td><td style="text-align: right;">922</td></tr> <tr><td style="background-color: #ADD8E6;">行政コスト合計 a</td><td></td><td style="text-align: right;">391,876</td></tr> <tr><td>(減価償却費・公債費を除く行政コスト) b</td><td></td><td style="text-align: right;">351,143</td></tr> </table> |                | [行政コスト]        |         |  | 1 人にかかるもの |   | 254,607 | (1)人件費  |   | 236,031 | (2)退職給与引当金繰入 |   | 18,576 | 2 物にかかるもの   |   | 136,145 | (1)物件費   |        | 94,449 | (2)維持補修費 |        | 1,165     | (3)減価償却費 |        | 40,531 | 3 その他 |         | 1,124  | (1)公債費(利子分のみ)  |     | 202   | (2)その他 |    | 922 | 行政コスト合計 a |         | 391,876  | (減価償却費・公債費を除く行政コスト) b |         | 351,143 | <table border="1" style="width: 100%;"> <tr><td colspan="2">[資産の部]</td></tr> <tr><td rowspan="3" style="background-color: #FFFF00; vertical-align: middle;">借方</td><td>1 有形固定資産</td></tr> <tr><td style="text-align: right;">1,167,172</td></tr> <tr><td>2 投資等</td></tr> <tr><td>3 流動資産</td></tr> <tr><td style="background-color: #ADD8E6;">資産合計</td><td style="text-align: right;">1,167,172</td></tr> </table> | [資産の部]    |  | 借方 | 1 有形固定資産 | 1,167,172 | 2 投資等 | 3 流動資産 | 資産合計 | 1,167,172 |
| [行政コスト]   |                |                |         |  |           |   |         |         |   |         |              |   |        |             |   |         |  |        |        |          |        |           |          |        |        |       |         |        |                |     |       |        |    |     |           |         |          |                       |         |         |   |           |  |    |          |           |       |        |      |           |
| 1 人にかかるもの   |                | 254,607        |         |  |           |   |         |         |   |         |              |   |        |             |   |         |  |        |        |          |        |           |          |        |        |       |         |        |                |     |       |        |    |     |           |         |          |                       |         |         |   |           |  |    |          |           |       |        |      |           |
| (1)人件費  |                | 236,031        |         |  |           |   |         |         |   |         |              |   |        |             |   |         |  |        |        |          |        |           |          |        |        |       |         |        |                |     |       |        |    |     |           |         |          |                       |         |         |   |           |  |    |          |           |       |        |      |           |
| (2)退職給与引当金繰入  |                | 18,576         |         |  |           |   |         |         |   |         |              |   |        |             |   |         |  |        |        |          |        |           |          |        |        |       |         |        |                |     |       |        |    |     |           |         |          |                       |         |         |   |           |  |    |          |           |       |        |      |           |
| 2 物にかかるもの   |                | 136,145        |         |  |           |   |         |         |   |         |              |   |        |             |   |         |  |        |        |          |        |           |          |        |        |       |         |        |                |     |       |        |    |     |           |         |          |                       |         |         |   |           |  |    |          |           |       |        |      |           |
| (1)物件費  |                | 94,449         |         |  |           |   |         |         |   |         |              |   |        |             |   |         |  |        |        |          |        |           |          |        |        |       |         |        |                |     |       |        |    |     |           |         |          |                       |         |         |   |           |  |    |          |           |       |        |      |           |
| (2)維持補修費  |                | 1,165          |         |  |           |   |         |         |   |         |              |   |        |             |   |         |  |        |        |          |        |           |          |        |        |       |         |        |                |     |       |        |    |     |           |         |          |                       |         |         |   |           |  |    |          |           |       |        |      |           |
| (3)減価償却費  |                | 40,531         |         |  |           |   |         |         |   |         |              |   |        |             |   |         |  |        |        |          |        |           |          |        |        |       |         |        |                |     |       |        |    |     |           |         |          |                       |         |         |   |           |  |    |          |           |       |        |      |           |
| 3 その他   |                | 1,124          |         |  |           |   |         |         |   |         |              |   |        |             |   |         |  |        |        |          |        |           |          |        |        |       |         |        |                |     |       |        |    |     |           |         |          |                       |         |         |   |           |  |    |          |           |       |        |      |           |
| (1)公債費(利子分のみ)   |                | 202            |         |  |           |   |         |         |   |         |              |   |        |             |   |         |  |        |        |          |        |           |          |        |        |       |         |        |                |     |       |        |    |     |           |         |          |                       |         |         |   |           |  |    |          |           |       |        |      |           |
| (2)その他  |                | 922            |         |  |           |   |         |         |   |         |              |   |        |             |   |         |  |        |        |          |        |           |          |        |        |       |         |        |                |     |       |        |    |     |           |         |          |                       |         |         |   |           |  |    |          |           |       |        |      |           |
| 行政コスト合計 a   |                | 391,876        |         |  |           |   |         |         |   |         |              |   |        |             |   |         |  |        |        |          |        |           |          |        |        |       |         |        |                |     |       |        |    |     |           |         |          |                       |         |         |   |           |  |    |          |           |       |        |      |           |
| (減価償却費・公債費を除く行政コスト) b   |                | 351,143        |         |  |           |   |         |         |   |         |              |   |        |             |   |         |  |        |        |          |        |           |          |        |        |       |         |        |                |     |       |        |    |     |           |         |          |                       |         |         |   |           |  |    |          |           |       |        |      |           |
| [資産の部]  |                |                |         |  |           |   |         |         |   |         |              |   |        |             |   |         |  |        |        |          |        |           |          |        |        |       |         |        |                |     |       |        |    |     |           |         |          |                       |         |         |   |           |  |    |          |           |       |        |      |           |
| 借方  | 1 有形固定資産       |                |         |  |           |   |         |         |   |         |              |   |        |             |   |         |  |        |        |          |        |           |          |        |        |       |         |        |                |     |       |        |    |     |           |         |          |                       |         |         |   |           |  |    |          |           |       |        |      |           |
|   | 1,167,172      |                |         |  |           |   |         |         |   |         |              |   |        |             |   |         |  |        |        |          |        |           |          |        |        |       |         |        |                |     |       |        |    |     |           |         |          |                       |         |         |   |           |  |    |          |           |       |        |      |           |
|   | 2 投資等          |                |         |  |           |   |         |         |   |         |              |   |        |             |   |         |  |        |        |          |        |           |          |        |        |       |         |        |                |     |       |        |    |     |           |         |          |                       |         |         |   |           |  |    |          |           |       |        |      |           |
| 3 流動資産  |                |                |         |  |           |   |         |         |   |         |              |   |        |             |   |         |  |        |        |          |        |           |          |        |        |       |         |        |                |     |       |        |    |     |           |         |          |                       |         |         |   |           |  |    |          |           |       |        |      |           |
| 資産合計  | 1,167,172      |                |         |  |           |   |         |         |   |         |              |   |        |             |   |         |  |        |        |          |        |           |          |        |        |       |         |        |                |     |       |        |    |     |           |         |          |                       |         |         |   |           |  |    |          |           |       |        |      |           |
| <table border="1" style="width: 100%;"> <tr><td colspan="3">[収入科目]</td></tr> <tr><td>1 使用料収入等</td><td style="text-align: center;">c</td><td style="text-align: right;">5,957</td></tr> <tr><td>2 国庫支出金</td><td style="text-align: center;">d</td><td></td></tr> <tr><td>3 その他特定財源</td><td style="text-align: center;">e</td><td></td></tr> <tr><td style="background-color: #ADD8E6;">収入合計(c+d+e)</td><td style="text-align: center;">f</td><td style="text-align: right;">5,957</td></tr> </table>   |                | [収入科目]         |         |  | 1 使用料収入等  | c | 5,957   | 2 国庫支出金 | d |         | 3 その他特定財源    | e |        | 収入合計(c+d+e) | f | 5,957   | <table border="1" style="width: 100%;"> <tr><td colspan="2">[負債の部]</td></tr> <tr><td rowspan="10" style="background-color: #FFFF00; vertical-align: middle;">貸方</td><td>1 固定負債</td></tr> <tr><td>(退職給与引当金)</td><td style="text-align: right;">251,784</td></tr> <tr><td>(県債残高)</td><td style="text-align: right;">8,634</td></tr> <tr><td style="text-align: right;">小計</td><td style="text-align: right;">260,418</td></tr> <tr><td>2 流動負債</td></tr> <tr><td>(県債翌年度元金償還予定額)</td><td style="text-align: right;">826</td></tr> <tr><td>(その他)</td><td></td></tr> <tr><td style="text-align: right;">小計</td><td style="text-align: right;">826</td></tr> <tr><td style="background-color: #ADD8E6;">負債合計</td><td style="text-align: right;">261,244</td></tr> <tr><td colspan="2">[正味資産の部]</td></tr> <tr><td style="text-align: right;">資産 - 負債</td><td style="text-align: right;">905,928</td></tr> <tr><td style="background-color: #ADD8E6;">負債・正味資産合計</td><td style="text-align: right;">1,167,172</td></tr> </table> | [負債の部] |        | 貸方       | 1 固定負債 | (退職給与引当金) | 251,784  | (県債残高) | 8,634  | 小計    | 260,418 | 2 流動負債 | (県債翌年度元金償還予定額) | 826 | (その他) |        | 小計 | 826 | 負債合計      | 261,244 | [正味資産の部] |                       | 資産 - 負債 | 905,928 | 負債・正味資産合計   | 1,167,172 |  |    |          |           |       |        |      |           |
| [収入科目]  |                |                |         |  |           |   |         |         |   |         |              |   |        |             |   |         |  |        |        |          |        |           |          |        |        |       |         |        |                |     |       |        |    |     |           |         |          |                       |         |         |   |           |  |    |          |           |       |        |      |           |
| 1 使用料収入等  | c              | 5,957          |         |  |           |   |         |         |   |         |              |   |        |             |   |         |  |        |        |          |        |           |          |        |        |       |         |        |                |     |       |        |    |     |           |         |          |                       |         |         |   |           |  |    |          |           |       |        |      |           |
| 2 国庫支出金   | d              |                |         |  |           |   |         |         |   |         |              |   |        |             |   |         |  |        |        |          |        |           |          |        |        |       |         |        |                |     |       |        |    |     |           |         |          |                       |         |         |   |           |  |    |          |           |       |        |      |           |
| 3 その他特定財源   | e              |                |         |  |           |   |         |         |   |         |              |   |        |             |   |         |  |        |        |          |        |           |          |        |        |       |         |        |                |     |       |        |    |     |           |         |          |                       |         |         |   |           |  |    |          |           |       |        |      |           |
| 収入合計(c+d+e)   | f              | 5,957          |         |  |           |   |         |         |   |         |              |   |        |             |   |         |  |        |        |          |        |           |          |        |        |       |         |        |                |     |       |        |    |     |           |         |          |                       |         |         |   |           |  |    |          |           |       |        |      |           |
| [負債の部]  |                |                |         |  |           |   |         |         |   |         |              |   |        |             |   |         |  |        |        |          |        |           |          |        |        |       |         |        |                |     |       |        |    |     |           |         |          |                       |         |         |   |           |  |    |          |           |       |        |      |           |
| 貸方  | 1 固定負債         |                |         |  |           |   |         |         |   |         |              |   |        |             |   |         |  |        |        |          |        |           |          |        |        |       |         |        |                |     |       |        |    |     |           |         |          |                       |         |         |   |           |  |    |          |           |       |        |      |           |
|   | (退職給与引当金)      | 251,784        |         |  |           |   |         |         |   |         |              |   |        |             |   |         |  |        |        |          |        |           |          |        |        |       |         |        |                |     |       |        |    |     |           |         |          |                       |         |         |   |           |  |    |          |           |       |        |      |           |
|   | (県債残高)         | 8,634          |         |  |           |   |         |         |   |         |              |   |        |             |   |         |  |        |        |          |        |           |          |        |        |       |         |        |                |     |       |        |    |     |           |         |          |                       |         |         |   |           |  |    |          |           |       |        |      |           |
|   | 小計             | 260,418        |         |  |           |   |         |         |   |         |              |   |        |             |   |         |  |        |        |          |        |           |          |        |        |       |         |        |                |     |       |        |    |     |           |         |          |                       |         |         |   |           |  |    |          |           |       |        |      |           |
|   | 2 流動負債         |                |         |  |           |   |         |         |   |         |              |   |        |             |   |         |  |        |        |          |        |           |          |        |        |       |         |        |                |     |       |        |    |     |           |         |          |                       |         |         |   |           |  |    |          |           |       |        |      |           |
|   | (県債翌年度元金償還予定額) | 826            |         |  |           |   |         |         |   |         |              |   |        |             |   |         |  |        |        |          |        |           |          |        |        |       |         |        |                |     |       |        |    |     |           |         |          |                       |         |         |   |           |  |    |          |           |       |        |      |           |
|   | (その他)          |                |         |  |           |   |         |         |   |         |              |   |        |             |   |         |  |        |        |          |        |           |          |        |        |       |         |        |                |     |       |        |    |     |           |         |          |                       |         |         |   |           |  |    |          |           |       |        |      |           |
|   | 小計             | 826            |         |  |           |   |         |         |   |         |              |   |        |             |   |         |  |        |        |          |        |           |          |        |        |       |         |        |                |     |       |        |    |     |           |         |          |                       |         |         |   |           |  |    |          |           |       |        |      |           |
|   | 負債合計           | 261,244        |         |  |           |   |         |         |   |         |              |   |        |             |   |         |  |        |        |          |        |           |          |        |        |       |         |        |                |     |       |        |    |     |           |         |          |                       |         |         |   |           |  |    |          |           |       |        |      |           |
|   | [正味資産の部]       |                |         |  |           |   |         |         |   |         |              |   |        |             |   |         |  |        |        |          |        |           |          |        |        |       |         |        |                |     |       |        |    |     |           |         |          |                       |         |         |   |           |  |    |          |           |       |        |      |           |
| 資産 - 負債   | 905,928        |                |         |  |           |   |         |         |   |         |              |   |        |             |   |         |  |        |        |          |        |           |          |        |        |       |         |        |                |     |       |        |    |     |           |         |          |                       |         |         |   |           |  |    |          |           |       |        |      |           |
| 負債・正味資産合計   | 1,167,172      |                |         |  |           |   |         |         |   |         |              |   |        |             |   |         |  |        |        |          |        |           |          |        |        |       |         |        |                |     |       |        |    |     |           |         |          |                       |         |         |   |           |  |    |          |           |       |        |      |           |
| <table border="1" style="width: 100%;"> <tr><td style="background-color: #ADD8E6;">充当一般財源(a-f)</td><td style="text-align: right;">385,919</td></tr> </table>  |                | 充当一般財源(a-f)    | 385,919 |  |           |   |         |         |   |         |              |   |        |             |   |         |  |        |        |          |        |           |          |        |        |       |         |        |                |     |       |        |    |     |           |         |          |                       |         |         |   |           |  |    |          |           |       |        |      |           |
| 充当一般財源(a-f)   | 385,919        |                |         |  |           |   |         |         |   |         |              |   |        |             |   |         |  |        |        |          |        |           |          |        |        |       |         |        |                |     |       |        |    |     |           |         |          |                       |         |         |   |           |  |    |          |           |       |        |      |           |

|   |                       |        |                   |       |                   |       |   |  |     |     |     |        |         |        |        |
|---|-----------------------|--------|-------------------|-------|-------------------|-------|---|--|-----|-----|-----|--------|---------|--------|--------|
| <b>収入・コストの状況(平成17年度)</b> (単位:円/人)   | <b>利用状況の推移</b> (単位:人) |        |                   |       |                   |       |   |  |     |     |     |        |         |        |        |
| <table border="1" style="width: 100%;"> <tr><td style="background-color: #ADD8E6;">利用者1人あたりの使用料収入等(c/ )</td><td style="text-align: center;">76</td></tr> <tr><td style="background-color: #ADD8E6;">利用者1人あたりのコスト(a/ )</td><td style="text-align: center;">5,016</td></tr> <tr><td style="background-color: #ADD8E6;">利用者1人あたりのコスト(b/ )</td><td style="text-align: center;">4,494</td></tr> </table> | 利用者1人あたりの使用料収入等(c/ )  | 76     | 利用者1人あたりのコスト(a/ ) | 5,016 | 利用者1人あたりのコスト(b/ ) | 4,494 | <table border="1" style="width: 100%;"> <tr> <td></td> <td style="text-align: center;">H15</td> <td style="text-align: center;">H16</td> <td style="text-align: center;">H17</td> </tr> <tr> <td style="background-color: #ADD8E6;">年間入館者数</td> <td style="text-align: center;">107,719</td> <td style="text-align: center;">72,028</td> <td style="text-align: center;">78,130</td> </tr> </table> |  | H15 | H16 | H17 | 年間入館者数 | 107,719 | 72,028 | 78,130 |
| 利用者1人あたりの使用料収入等(c/ )  | 76                    |        |                   |       |                   |       |   |  |     |     |     |        |         |        |        |
| 利用者1人あたりのコスト(a/ )   | 5,016                 |        |                   |       |                   |       |   |  |     |     |     |        |         |        |        |
| 利用者1人あたりのコスト(b/ )   | 4,494                 |        |                   |       |                   |       |   |  |     |     |     |        |         |        |        |
|   | H15                   | H16    | H17               |       |                   |       |   |  |     |     |     |        |         |        |        |
| 年間入館者数  | 107,719               | 72,028 | 78,130            |       |                   |       |   |  |     |     |     |        |         |        |        |

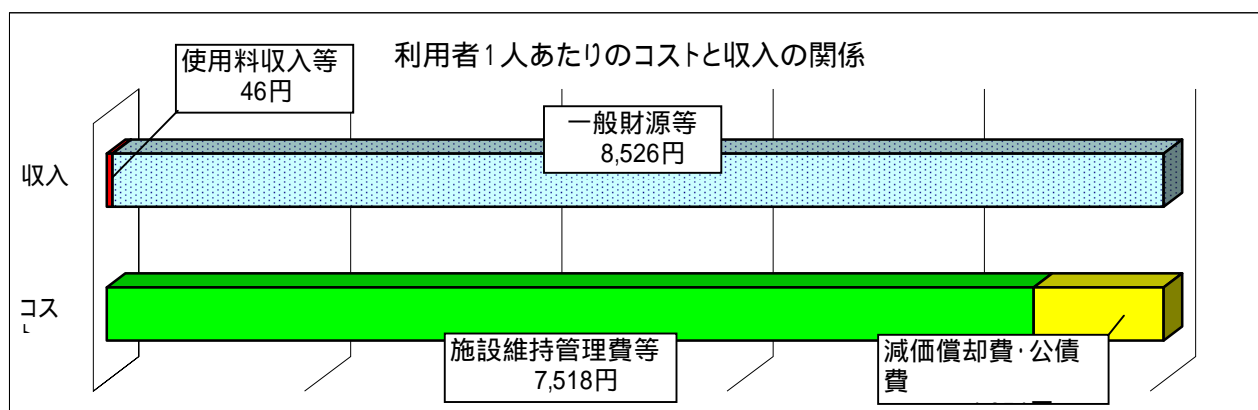


|     |                   |
|-----|-------------------|
| 施設名 | <b>総合社会教育センター</b> |
|-----|-------------------|

|       |  |        |
|-------|--|--------|
| 所在地   | 青森市荒川字藤戸 1 1 9 - 7   |        |
| 設置年月日 | 平成元年 7 月 1 日   | 施設管理主体 |
|       | 県直営  |        |
| 設置の目的 | 社会教育の充実振興を図り、県民の生涯にわたる学習意欲の高揚及び学習活動の進展に資する。  |        |
| 施設の概要 | 【構造】 鉄筋コンクリート造、地上4階、塔屋1階<br>【床面積】 7,120㎡ 研修室(9)、工作室(2)、調理実習室、ワープロ・パソコン実習室(2)<br>他<br>【職員数】 職員27名、臨時職員1名、非常勤職員4名 計32名 |        |

|  |           |                |         |  |           |   |         |         |   |         |              |   |        |             |   |         |  |        |         |          |        |           |          |        |        |       |         |        |                |  |       |        |    |        |           |         |          |                       |         |           |  |           |  |    |          |           |       |        |      |           |
|--|-----------|----------------|---------|--|-----------|---|---------|---------|---|---------|--------------|---|--------|-------------|---|---------|--|--------|---------|----------|--------|-----------|----------|--------|--------|-------|---------|--------|----------------|--|-------|--------|----|--------|-----------|---------|----------|-----------------------|---------|-----------|--|-----------|--|----|----------|-----------|-------|--------|------|-----------|
|  |           | (単位：千円)        |         |  |           |   |         |         |   |         |              |   |        |             |   |         |  |        |         |          |        |           |          |        |        |       |         |        |                |  |       |        |    |        |           |         |          |                       |         |           |  |           |  |    |          |           |       |        |      |           |
| <b>行政コスト計算書</b>  |           | <b>バランスシート</b> |         |  |           |   |         |         |   |         |              |   |        |             |   |         |  |        |         |          |        |           |          |        |        |       |         |        |                |  |       |        |    |        |           |         |          |                       |         |           |  |           |  |    |          |           |       |        |      |           |
| <table border="1" style="width: 100%;"> <tr><td colspan="3">[行政コスト]</td></tr> <tr><td>1 人にかかるもの</td><td></td><td style="text-align: right;">254,734</td></tr> <tr><td>  (1)人件費</td><td></td><td style="text-align: right;">234,610</td></tr> <tr><td>  (2)退職給与引当金繰入</td><td></td><td style="text-align: right;">20,124</td></tr> <tr><td>2 物にかかるもの</td><td></td><td style="text-align: right;">172,225</td></tr> <tr><td>  (1)物件費</td><td></td><td style="text-align: right;">118,104</td></tr> <tr><td>  (2)維持補修費</td><td></td><td></td></tr> <tr><td>  (3)減価償却費</td><td></td><td style="text-align: right;">54,121</td></tr> <tr><td>3 その他</td><td></td><td style="text-align: right;">13,345</td></tr> <tr><td>  (1)公債費(利子分のみ)</td><td></td><td></td></tr> <tr><td>  (2)その他</td><td></td><td style="text-align: right;">13,345</td></tr> <tr><td>行政コスト合計 a</td><td></td><td style="text-align: right;">440,304</td></tr> <tr><td>(減価償却費・公債費を除く行政コスト) b</td><td></td><td style="text-align: right;">386,183</td></tr> </table> |           | [行政コスト]        |         |  | 1 人にかかるもの |   | 254,734 | (1)人件費  |   | 234,610 | (2)退職給与引当金繰入 |   | 20,124 | 2 物にかかるもの   |   | 172,225 | (1)物件費   |        | 118,104 | (2)維持補修費 |        |           | (3)減価償却費 |        | 54,121 | 3 その他 |         | 13,345 | (1)公債費(利子分のみ)  |  |       | (2)その他 |    | 13,345 | 行政コスト合計 a |         | 440,304  | (減価償却費・公債費を除く行政コスト) b |         | 386,183   | <table border="1" style="width: 100%;"> <tr><td colspan="2">[資産の部]</td></tr> <tr><td rowspan="3" style="background-color: #FFFF00;">借方</td><td>1 有形固定資産</td></tr> <tr><td style="text-align: right;">2,413,936</td></tr> <tr><td>2 投資等</td></tr> <tr><td>3 流動資産</td></tr> <tr><td>資産合計</td><td style="text-align: right;">2,413,936</td></tr> </table> | [資産の部]    |  | 借方 | 1 有形固定資産 | 2,413,936 | 2 投資等 | 3 流動資産 | 資産合計 | 2,413,936 |
| [行政コスト]  |           |                |         |  |           |   |         |         |   |         |              |   |        |             |   |         |  |        |         |          |        |           |          |        |        |       |         |        |                |  |       |        |    |        |           |         |          |                       |         |           |  |           |  |    |          |           |       |        |      |           |
| 1 人にかかるもの  |           | 254,734        |         |  |           |   |         |         |   |         |              |   |        |             |   |         |  |        |         |          |        |           |          |        |        |       |         |        |                |  |       |        |    |        |           |         |          |                       |         |           |  |           |  |    |          |           |       |        |      |           |
| (1)人件費   |           | 234,610        |         |  |           |   |         |         |   |         |              |   |        |             |   |         |  |        |         |          |        |           |          |        |        |       |         |        |                |  |       |        |    |        |           |         |          |                       |         |           |  |           |  |    |          |           |       |        |      |           |
| (2)退職給与引当金繰入   |           | 20,124         |         |  |           |   |         |         |   |         |              |   |        |             |   |         |  |        |         |          |        |           |          |        |        |       |         |        |                |  |       |        |    |        |           |         |          |                       |         |           |  |           |  |    |          |           |       |        |      |           |
| 2 物にかかるもの  |           | 172,225        |         |  |           |   |         |         |   |         |              |   |        |             |   |         |  |        |         |          |        |           |          |        |        |       |         |        |                |  |       |        |    |        |           |         |          |                       |         |           |  |           |  |    |          |           |       |        |      |           |
| (1)物件費   |           | 118,104        |         |  |           |   |         |         |   |         |              |   |        |             |   |         |  |        |         |          |        |           |          |        |        |       |         |        |                |  |       |        |    |        |           |         |          |                       |         |           |  |           |  |    |          |           |       |        |      |           |
| (2)維持補修費   |           |                |         |  |           |   |         |         |   |         |              |   |        |             |   |         |  |        |         |          |        |           |          |        |        |       |         |        |                |  |       |        |    |        |           |         |          |                       |         |           |  |           |  |    |          |           |       |        |      |           |
| (3)減価償却費   |           | 54,121         |         |  |           |   |         |         |   |         |              |   |        |             |   |         |  |        |         |          |        |           |          |        |        |       |         |        |                |  |       |        |    |        |           |         |          |                       |         |           |  |           |  |    |          |           |       |        |      |           |
| 3 その他  |           | 13,345         |         |  |           |   |         |         |   |         |              |   |        |             |   |         |  |        |         |          |        |           |          |        |        |       |         |        |                |  |       |        |    |        |           |         |          |                       |         |           |  |           |  |    |          |           |       |        |      |           |
| (1)公債費(利子分のみ)  |           |                |         |  |           |   |         |         |   |         |              |   |        |             |   |         |  |        |         |          |        |           |          |        |        |       |         |        |                |  |       |        |    |        |           |         |          |                       |         |           |  |           |  |    |          |           |       |        |      |           |
| (2)その他   |           | 13,345         |         |  |           |   |         |         |   |         |              |   |        |             |   |         |  |        |         |          |        |           |          |        |        |       |         |        |                |  |       |        |    |        |           |         |          |                       |         |           |  |           |  |    |          |           |       |        |      |           |
| 行政コスト合計 a  |           | 440,304        |         |  |           |   |         |         |   |         |              |   |        |             |   |         |  |        |         |          |        |           |          |        |        |       |         |        |                |  |       |        |    |        |           |         |          |                       |         |           |  |           |  |    |          |           |       |        |      |           |
| (減価償却費・公債費を除く行政コスト) b  |           | 386,183        |         |  |           |   |         |         |   |         |              |   |        |             |   |         |  |        |         |          |        |           |          |        |        |       |         |        |                |  |       |        |    |        |           |         |          |                       |         |           |  |           |  |    |          |           |       |        |      |           |
| [資産の部]   |           |                |         |  |           |   |         |         |   |         |              |   |        |             |   |         |  |        |         |          |        |           |          |        |        |       |         |        |                |  |       |        |    |        |           |         |          |                       |         |           |  |           |  |    |          |           |       |        |      |           |
| 借方   | 1 有形固定資産  |                |         |  |           |   |         |         |   |         |              |   |        |             |   |         |  |        |         |          |        |           |          |        |        |       |         |        |                |  |       |        |    |        |           |         |          |                       |         |           |  |           |  |    |          |           |       |        |      |           |
|  | 2,413,936 |                |         |  |           |   |         |         |   |         |              |   |        |             |   |         |  |        |         |          |        |           |          |        |        |       |         |        |                |  |       |        |    |        |           |         |          |                       |         |           |  |           |  |    |          |           |       |        |      |           |
|  | 2 投資等     |                |         |  |           |   |         |         |   |         |              |   |        |             |   |         |  |        |         |          |        |           |          |        |        |       |         |        |                |  |       |        |    |        |           |         |          |                       |         |           |  |           |  |    |          |           |       |        |      |           |
| 3 流動資産   |           |                |         |  |           |   |         |         |   |         |              |   |        |             |   |         |  |        |         |          |        |           |          |        |        |       |         |        |                |  |       |        |    |        |           |         |          |                       |         |           |  |           |  |    |          |           |       |        |      |           |
| 資産合計   | 2,413,936 |                |         |  |           |   |         |         |   |         |              |   |        |             |   |         |  |        |         |          |        |           |          |        |        |       |         |        |                |  |       |        |    |        |           |         |          |                       |         |           |  |           |  |    |          |           |       |        |      |           |
| <table border="1" style="width: 100%;"> <tr><td colspan="3">[収入科目]</td></tr> <tr><td>1 使用料収入等</td><td style="text-align: center;">c</td><td style="text-align: right;">2,355</td></tr> <tr><td>2 国庫支出金</td><td style="text-align: center;">d</td><td></td></tr> <tr><td>3 その他特定財源</td><td style="text-align: center;">e</td><td></td></tr> <tr><td>収入合計(c+d+e)</td><td style="text-align: center;">f</td><td style="text-align: right;">2,355</td></tr> </table>   |           | [収入科目]         |         |  | 1 使用料収入等  | c | 2,355   | 2 国庫支出金 | d |         | 3 その他特定財源    | e |        | 収入合計(c+d+e) | f | 2,355   | <table border="1" style="width: 100%;"> <tr><td colspan="2">[負債の部]</td></tr> <tr><td rowspan="5" style="background-color: #FFFF00;">貸方</td><td>1 固定負債</td></tr> <tr><td>(退職給与引当金)</td><td style="text-align: right;">272,766</td></tr> <tr><td>(県債残高)</td><td></td></tr> <tr><td>小計</td><td style="text-align: right;">272,766</td></tr> <tr><td>2 流動負債</td></tr> <tr><td>(県債翌年度元金償還予定額)</td><td></td></tr> <tr><td>(その他)</td><td></td></tr> <tr><td>小計</td><td style="text-align: right;">0</td></tr> <tr><td>負債合計</td><td style="text-align: right;">272,766</td></tr> <tr><td colspan="2">[正味資産の部]</td></tr> <tr><td>資産 - 負債</td><td style="text-align: right;">2,141,170</td></tr> <tr><td>負債・正味資産合計</td><td style="text-align: right;">2,413,936</td></tr> </table> | [負債の部] |         | 貸方       | 1 固定負債 | (退職給与引当金) | 272,766  | (県債残高) |        | 小計    | 272,766 | 2 流動負債 | (県債翌年度元金償還予定額) |  | (その他) |        | 小計 | 0      | 負債合計      | 272,766 | [正味資産の部] |                       | 資産 - 負債 | 2,141,170 | 負債・正味資産合計  | 2,413,936 |  |    |          |           |       |        |      |           |
| [収入科目]   |           |                |         |  |           |   |         |         |   |         |              |   |        |             |   |         |  |        |         |          |        |           |          |        |        |       |         |        |                |  |       |        |    |        |           |         |          |                       |         |           |  |           |  |    |          |           |       |        |      |           |
| 1 使用料収入等   | c         | 2,355          |         |  |           |   |         |         |   |         |              |   |        |             |   |         |  |        |         |          |        |           |          |        |        |       |         |        |                |  |       |        |    |        |           |         |          |                       |         |           |  |           |  |    |          |           |       |        |      |           |
| 2 国庫支出金  | d         |                |         |  |           |   |         |         |   |         |              |   |        |             |   |         |  |        |         |          |        |           |          |        |        |       |         |        |                |  |       |        |    |        |           |         |          |                       |         |           |  |           |  |    |          |           |       |        |      |           |
| 3 その他特定財源  | e         |                |         |  |           |   |         |         |   |         |              |   |        |             |   |         |  |        |         |          |        |           |          |        |        |       |         |        |                |  |       |        |    |        |           |         |          |                       |         |           |  |           |  |    |          |           |       |        |      |           |
| 収入合計(c+d+e)  | f         | 2,355          |         |  |           |   |         |         |   |         |              |   |        |             |   |         |  |        |         |          |        |           |          |        |        |       |         |        |                |  |       |        |    |        |           |         |          |                       |         |           |  |           |  |    |          |           |       |        |      |           |
| [負債の部]   |           |                |         |  |           |   |         |         |   |         |              |   |        |             |   |         |  |        |         |          |        |           |          |        |        |       |         |        |                |  |       |        |    |        |           |         |          |                       |         |           |  |           |  |    |          |           |       |        |      |           |
| 貸方   | 1 固定負債    |                |         |  |           |   |         |         |   |         |              |   |        |             |   |         |  |        |         |          |        |           |          |        |        |       |         |        |                |  |       |        |    |        |           |         |          |                       |         |           |  |           |  |    |          |           |       |        |      |           |
|  | (退職給与引当金) | 272,766        |         |  |           |   |         |         |   |         |              |   |        |             |   |         |  |        |         |          |        |           |          |        |        |       |         |        |                |  |       |        |    |        |           |         |          |                       |         |           |  |           |  |    |          |           |       |        |      |           |
|  | (県債残高)    |                |         |  |           |   |         |         |   |         |              |   |        |             |   |         |  |        |         |          |        |           |          |        |        |       |         |        |                |  |       |        |    |        |           |         |          |                       |         |           |  |           |  |    |          |           |       |        |      |           |
|  | 小計        | 272,766        |         |  |           |   |         |         |   |         |              |   |        |             |   |         |  |        |         |          |        |           |          |        |        |       |         |        |                |  |       |        |    |        |           |         |          |                       |         |           |  |           |  |    |          |           |       |        |      |           |
|  | 2 流動負債    |                |         |  |           |   |         |         |   |         |              |   |        |             |   |         |  |        |         |          |        |           |          |        |        |       |         |        |                |  |       |        |    |        |           |         |          |                       |         |           |  |           |  |    |          |           |       |        |      |           |
| (県債翌年度元金償還予定額)   |           |                |         |  |           |   |         |         |   |         |              |   |        |             |   |         |  |        |         |          |        |           |          |        |        |       |         |        |                |  |       |        |    |        |           |         |          |                       |         |           |  |           |  |    |          |           |       |        |      |           |
| (その他)  |           |                |         |  |           |   |         |         |   |         |              |   |        |             |   |         |  |        |         |          |        |           |          |        |        |       |         |        |                |  |       |        |    |        |           |         |          |                       |         |           |  |           |  |    |          |           |       |        |      |           |
| 小計   | 0         |                |         |  |           |   |         |         |   |         |              |   |        |             |   |         |  |        |         |          |        |           |          |        |        |       |         |        |                |  |       |        |    |        |           |         |          |                       |         |           |  |           |  |    |          |           |       |        |      |           |
| 負債合計   | 272,766   |                |         |  |           |   |         |         |   |         |              |   |        |             |   |         |  |        |         |          |        |           |          |        |        |       |         |        |                |  |       |        |    |        |           |         |          |                       |         |           |  |           |  |    |          |           |       |        |      |           |
| [正味資産の部]   |           |                |         |  |           |   |         |         |   |         |              |   |        |             |   |         |  |        |         |          |        |           |          |        |        |       |         |        |                |  |       |        |    |        |           |         |          |                       |         |           |  |           |  |    |          |           |       |        |      |           |
| 資産 - 負債  | 2,141,170 |                |         |  |           |   |         |         |   |         |              |   |        |             |   |         |  |        |         |          |        |           |          |        |        |       |         |        |                |  |       |        |    |        |           |         |          |                       |         |           |  |           |  |    |          |           |       |        |      |           |
| 負債・正味資産合計  | 2,413,936 |                |         |  |           |   |         |         |   |         |              |   |        |             |   |         |  |        |         |          |        |           |          |        |        |       |         |        |                |  |       |        |    |        |           |         |          |                       |         |           |  |           |  |    |          |           |       |        |      |           |
| <table border="1" style="width: 100%;"> <tr><td>充当一般財源(a-f)</td><td style="text-align: right;">437,949</td></tr> </table>  |           | 充当一般財源(a-f)    | 437,949 |  |           |   |         |         |   |         |              |   |        |             |   |         |  |        |         |          |        |           |          |        |        |       |         |        |                |  |       |        |    |        |           |         |          |                       |         |           |  |           |  |    |          |           |       |        |      |           |
| 充当一般財源(a-f)  | 437,949   |                |         |  |           |   |         |         |   |         |              |   |        |             |   |         |  |        |         |          |        |           |          |        |        |       |         |        |                |  |       |        |    |        |           |         |          |                       |         |           |  |           |  |    |          |           |       |        |      |           |

|  |                       |        |                   |       |                   |       |   |  |     |     |     |        |        |        |        |
|--|-----------------------|--------|-------------------|-------|-------------------|-------|---|--|-----|-----|-----|--------|--------|--------|--------|
| <b>収入・コストの状況(平成17年度)</b> (単位:円/人)  | <b>利用状況の推移</b> (単位:人) |        |                   |       |                   |       |   |  |     |     |     |        |        |        |        |
| <table border="1" style="width: 100%;"> <tr><td>利用者1人あたりの使用料収入等(c/ )</td><td style="text-align: center;">46</td></tr> <tr><td>利用者1人あたりのコスト(a/ )</td><td style="text-align: center;">8,572</td></tr> <tr><td>利用者1人あたりのコスト(b/ )</td><td style="text-align: center;">7,518</td></tr> </table> | 利用者1人あたりの使用料収入等(c/ )  | 46     | 利用者1人あたりのコスト(a/ ) | 8,572 | 利用者1人あたりのコスト(b/ ) | 7,518 | <table border="1" style="width: 100%;"> <tr><td></td><td style="text-align: center;">H15</td><td style="text-align: center;">H16</td><td style="text-align: center;">H17</td></tr> <tr><td>年間入館者数</td><td style="text-align: center;">44,857</td><td style="text-align: center;">44,165</td><td style="text-align: center;">51,366</td></tr> </table> |  | H15 | H16 | H17 | 年間入館者数 | 44,857 | 44,165 | 51,366 |
| 利用者1人あたりの使用料収入等(c/ )   | 46                    |        |                   |       |                   |       |   |  |     |     |     |        |        |        |        |
| 利用者1人あたりのコスト(a/ )  | 8,572                 |        |                   |       |                   |       |   |  |     |     |     |        |        |        |        |
| 利用者1人あたりのコスト(b/ )  | 7,518                 |        |                   |       |                   |       |   |  |     |     |     |        |        |        |        |
|  | H15                   | H16    | H17               |       |                   |       |   |  |     |     |     |        |        |        |        |
| 年間入館者数   | 44,857                | 44,165 | 51,366            |       |                   |       |   |  |     |     |     |        |        |        |        |

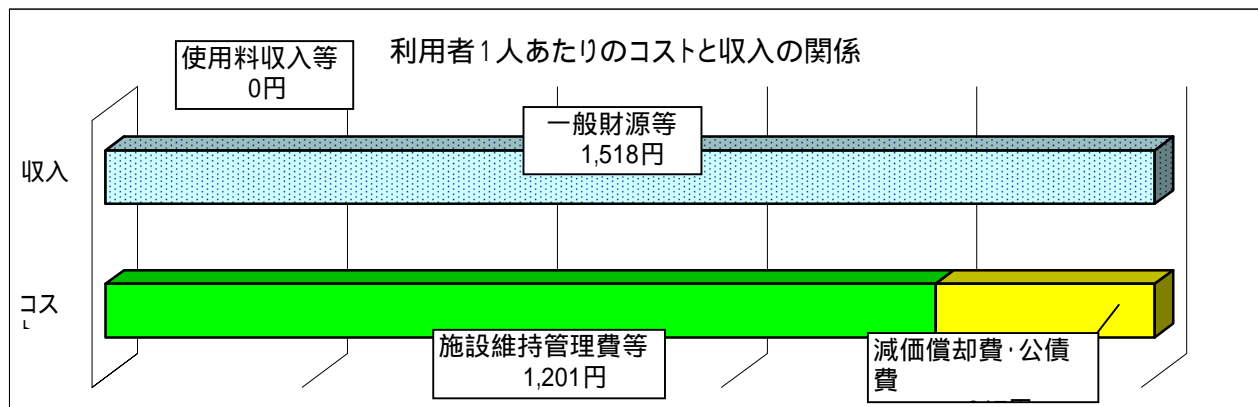


|     |              |
|-----|--------------|
| 施設名 | <b>県立図書館</b> |
|-----|--------------|

|       |   |        |     |
|-------|---|--------|-----|
| 所在地   | 青森市荒川字藤戸 1 1 9 - 7  |        |     |
| 設置年月日 | 平成6年3月22日   | 施設管理主体 | 県直営 |
| 設置の目的 | 県民の多様かつ高度化する学習活動を援助するため、各分野にわたる資料・情報を総合的に収集して、広く利用に供するとともに、県内の公共図書館等の支援及び県内外図書館等と相互協力を推進し、もって本県の教育・文化の向上と発展に寄与する。 |        |     |
| 施設の概要 | <b>【構造】</b> 鉄筋コンクリート造、地上4階、塔屋1階<br><b>【床面積】</b> 9,886.03㎡ 閲覧室(2)、近代文学館展示室(2)他<br><b>【職員数】</b> 職員32名、非常勤職員13名 計45名 |        |     |

|                 |                       |         |           |
|-----------------|-----------------------|---------|-----------|
| <b>行政コスト計算書</b> |                       | (単位：千円) |           |
| [行政コスト]         |                       |         |           |
| 1 人にかかるもの       |                       | 276,978 |           |
|                 | (1)人件費                | 252,210 |           |
|                 | (2)退職給与引当金繰入          | 24,768  |           |
| 2 物にかかるもの       |                       | 364,034 |           |
|                 | (1)物件費                | 235,637 |           |
|                 | (2)維持補修費              |         |           |
|                 | (3)減価償却費              | 128,397 |           |
| 3 その他           |                       | 8,249   |           |
|                 | (1)公債費(利子分のみ)         | 7,185   |           |
|                 | (2)その他                | 1,064   |           |
|                 | 行政コスト合計 a             | 649,261 |           |
|                 | (減価償却費・公債費を除く行政コスト) b | 513,679 |           |
| [収入科目]          |                       |         |           |
|                 | 1 使用料収入等 c            |         |           |
|                 | 2 国庫支出金 d             |         |           |
|                 | 3 その他特定財源 e           | 592     |           |
|                 | 収入合計(c+d+e) f         | 592     |           |
|                 | 充当一般財源(a-f)           | 648,669 |           |
| [資産の部]          |                       |         |           |
| 借方              | 1 有形固定資産              |         |           |
|                 |                       |         | 4,663,667 |
|                 | 2 投資等                 |         |           |
|                 | 3 流動資産                |         |           |
|                 | 資産合計                  |         | 4,663,667 |
| [負債の部]          |                       |         |           |
| 貸方              | 1 固定負債                |         |           |
|                 | (退職給与引当金)             | 335,712 |           |
|                 | (県債残高)                | 695,869 |           |
|                 | 小計                    |         | 1,031,581 |
|                 | 2 流動負債                |         |           |
| (県債翌年度元金償還予定額)  | 111,491               |         |           |
| (その他)           |                       |         |           |
| 小計              |                       |         | 111,491   |
|                 | 負債合計                  |         | 1,143,072 |
| [正味資産の部]        |                       |         |           |
|                 | 資産 - 負債               |         | 3,520,595 |
|                 | 負債・正味資産合計             |         | 4,663,667 |

|                                   |       |                       |                |                |
|-----------------------------------|-------|-----------------------|----------------|----------------|
| <b>収入・コストの状況(平成17年度)</b> (単位：円/人) |       | <b>利用状況の推移</b> (単位：人) |                |                |
| 利用者1人あたりの使用料収入等(c/ )              | 0     | 年間入館者数                | H15<br>383,859 | H16<br>423,891 |
| 利用者1人あたりのコスト(a/ )                 | 1,518 |                       | H17<br>427,809 |                |
| 利用者1人あたりのコスト(b/ )                 | 1,201 |                       |                |                |

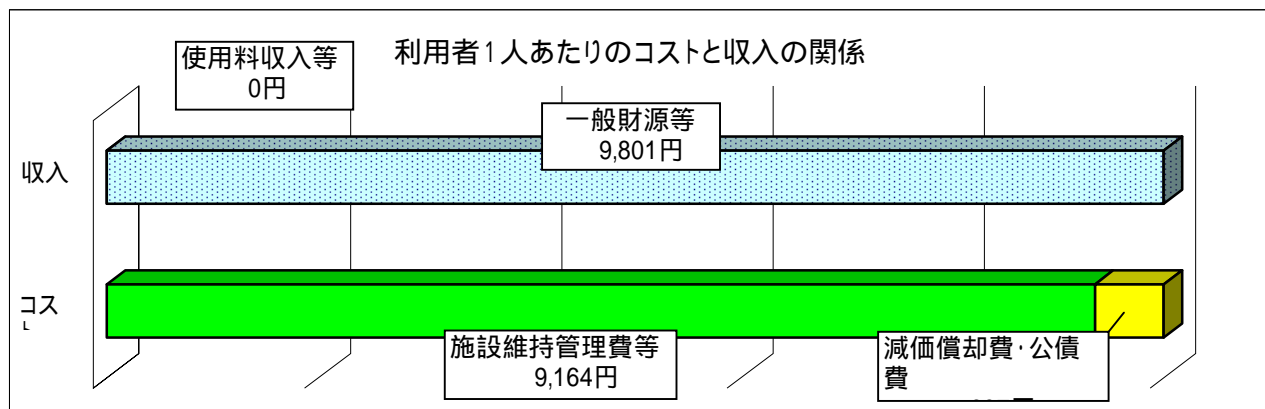


|     |                 |
|-----|-----------------|
| 施設名 | <b>梵珠少年自然の家</b> |
|-----|-----------------|

|       |  |        |
|-------|--|--------|
| 所在地   | 五所川原市大字神山字殊峯 1 1 7 - 6 0 2   |        |
| 設置年月日 | 昭和46年8月1日  | 施設管理主体 |
|       | 県直営  |        |
| 設置の目的 | 少年に対し、自然環境のもとで共同生活をする機会を提供することによって、心身ともに健全な少年を育成する。  |        |
| 施設の概要 | <b>【構造】</b> 本館：鉄筋コンクリート造、地上2階 体育館、食堂：鉄骨造<br><b>【床面積】</b> 2,176.17㎡ 研修室、視聴覚室、宿泊室(13)<br><b>【職員数】</b> 職員11名、非常勤職員9名 計20名 |        |

|   |         |                |         |           |         |         |        |              |       |             |        |        |        |  |        |          |        |       |           |               |        |        |     |           |         |                       |                |  |        |  |          |   |      |         |          |  |         |         |           |         |
|---|---------|----------------|---------|-----------|---------|---------|--------|--------------|-------|-------------|--------|--------|--------|--|--------|----------|--------|-------|-----------|---------------|--------|--------|-----|-----------|---------|-----------------------|----------------|--|--------|--|----------|---|------|---------|----------|--|---------|---------|-----------|---------|
|   |         | (単位：千円)        |         |           |         |         |        |              |       |             |        |        |        |  |        |          |        |       |           |               |        |        |     |           |         |                       |                |  |        |  |          |   |      |         |          |  |         |         |           |         |
| <b>行政コスト計算書</b>   |         | <b>バランスシート</b> |         |           |         |         |        |              |       |             |        |        |        |  |        |          |        |       |           |               |        |        |     |           |         |                       |                |  |        |  |          |   |      |         |          |  |         |         |           |         |
| <table border="1" style="width: 100%;"> <tr><td colspan="2">[行政コスト]</td></tr> <tr><td>1 人にかかるもの</td><td style="text-align: right;">105,221</td></tr> <tr><td>  (1)人件費</td><td style="text-align: right;">96,707</td></tr> <tr><td>  (2)退職給与引当金繰入</td><td style="text-align: right;">8,514</td></tr> <tr><td>2 物にかかるもの</td><td style="text-align: right;">32,552</td></tr> <tr><td>  (1)物件費</td><td style="text-align: right;">23,156</td></tr> <tr><td>  (2)維持補修費</td><td style="text-align: right;">420</td></tr> <tr><td>  (3)減価償却費</td><td style="text-align: right;">8,976</td></tr> <tr><td>3 その他</td><td style="text-align: right;">357</td></tr> <tr><td>  (1)公債費(利子分のみ)</td><td></td></tr> <tr><td>  (2)その他</td><td style="text-align: right;">357</td></tr> <tr><td>行政コスト合計 a</td><td style="text-align: right;">138,130</td></tr> <tr><td>(減価償却費・公債費を除く行政コスト) b</td><td style="text-align: right;">129,154</td></tr> </table> |         | [行政コスト]        |         | 1 人にかかるもの | 105,221 | (1)人件費  | 96,707 | (2)退職給与引当金繰入 | 8,514 | 2 物にかかるもの   | 32,552 | (1)物件費 | 23,156 | (2)維持補修費   | 420    | (3)減価償却費 | 8,976  | 3 その他 | 357       | (1)公債費(利子分のみ) |        | (2)その他 | 357 | 行政コスト合計 a | 138,130 | (減価償却費・公債費を除く行政コスト) b | 129,154        | <table border="1" style="width: 100%;"> <tr><td colspan="2">[資産の部]</td></tr> <tr><td>1 有形固定資産</td><td></td></tr> <tr><td></td><td style="text-align: right;">308,718</td></tr> <tr><td>2 投資等</td><td></td></tr> <tr><td>3 流動資産</td><td></td></tr> <tr><td>資産合計</td><td style="text-align: right;">308,718</td></tr> </table> | [資産の部] |  | 1 有形固定資産 |   |      | 308,718 | 2 投資等    |  | 3 流動資産  |         | 資産合計      | 308,718 |
| [行政コスト]   |         |                |         |           |         |         |        |              |       |             |        |        |        |  |        |          |        |       |           |               |        |        |     |           |         |                       |                |  |        |  |          |   |      |         |          |  |         |         |           |         |
| 1 人にかかるもの   | 105,221 |                |         |           |         |         |        |              |       |             |        |        |        |  |        |          |        |       |           |               |        |        |     |           |         |                       |                |  |        |  |          |   |      |         |          |  |         |         |           |         |
| (1)人件費  | 96,707  |                |         |           |         |         |        |              |       |             |        |        |        |  |        |          |        |       |           |               |        |        |     |           |         |                       |                |  |        |  |          |   |      |         |          |  |         |         |           |         |
| (2)退職給与引当金繰入  | 8,514   |                |         |           |         |         |        |              |       |             |        |        |        |  |        |          |        |       |           |               |        |        |     |           |         |                       |                |  |        |  |          |   |      |         |          |  |         |         |           |         |
| 2 物にかかるもの   | 32,552  |                |         |           |         |         |        |              |       |             |        |        |        |  |        |          |        |       |           |               |        |        |     |           |         |                       |                |  |        |  |          |   |      |         |          |  |         |         |           |         |
| (1)物件費  | 23,156  |                |         |           |         |         |        |              |       |             |        |        |        |  |        |          |        |       |           |               |        |        |     |           |         |                       |                |  |        |  |          |   |      |         |          |  |         |         |           |         |
| (2)維持補修費  | 420     |                |         |           |         |         |        |              |       |             |        |        |        |  |        |          |        |       |           |               |        |        |     |           |         |                       |                |  |        |  |          |   |      |         |          |  |         |         |           |         |
| (3)減価償却費  | 8,976   |                |         |           |         |         |        |              |       |             |        |        |        |  |        |          |        |       |           |               |        |        |     |           |         |                       |                |  |        |  |          |   |      |         |          |  |         |         |           |         |
| 3 その他   | 357     |                |         |           |         |         |        |              |       |             |        |        |        |  |        |          |        |       |           |               |        |        |     |           |         |                       |                |  |        |  |          |   |      |         |          |  |         |         |           |         |
| (1)公債費(利子分のみ)   |         |                |         |           |         |         |        |              |       |             |        |        |        |  |        |          |        |       |           |               |        |        |     |           |         |                       |                |  |        |  |          |   |      |         |          |  |         |         |           |         |
| (2)その他  | 357     |                |         |           |         |         |        |              |       |             |        |        |        |  |        |          |        |       |           |               |        |        |     |           |         |                       |                |  |        |  |          |   |      |         |          |  |         |         |           |         |
| 行政コスト合計 a   | 138,130 |                |         |           |         |         |        |              |       |             |        |        |        |  |        |          |        |       |           |               |        |        |     |           |         |                       |                |  |        |  |          |   |      |         |          |  |         |         |           |         |
| (減価償却費・公債費を除く行政コスト) b   | 129,154 |                |         |           |         |         |        |              |       |             |        |        |        |  |        |          |        |       |           |               |        |        |     |           |         |                       |                |  |        |  |          |   |      |         |          |  |         |         |           |         |
| [資産の部]  |         |                |         |           |         |         |        |              |       |             |        |        |        |  |        |          |        |       |           |               |        |        |     |           |         |                       |                |  |        |  |          |   |      |         |          |  |         |         |           |         |
| 1 有形固定資産  |         |                |         |           |         |         |        |              |       |             |        |        |        |  |        |          |        |       |           |               |        |        |     |           |         |                       |                |  |        |  |          |   |      |         |          |  |         |         |           |         |
|   | 308,718 |                |         |           |         |         |        |              |       |             |        |        |        |  |        |          |        |       |           |               |        |        |     |           |         |                       |                |  |        |  |          |   |      |         |          |  |         |         |           |         |
| 2 投資等   |         |                |         |           |         |         |        |              |       |             |        |        |        |  |        |          |        |       |           |               |        |        |     |           |         |                       |                |  |        |  |          |   |      |         |          |  |         |         |           |         |
| 3 流動資産  |         |                |         |           |         |         |        |              |       |             |        |        |        |  |        |          |        |       |           |               |        |        |     |           |         |                       |                |  |        |  |          |   |      |         |          |  |         |         |           |         |
| 資産合計  | 308,718 |                |         |           |         |         |        |              |       |             |        |        |        |  |        |          |        |       |           |               |        |        |     |           |         |                       |                |  |        |  |          |   |      |         |          |  |         |         |           |         |
| <table border="1" style="width: 100%;"> <tr><td colspan="2">[収入科目]</td></tr> <tr><td>1 使用料収入等</td><td style="text-align: right;">c</td></tr> <tr><td>2 国庫支出金</td><td style="text-align: right;">d</td></tr> <tr><td>3 その他特定財源</td><td style="text-align: right;">e</td></tr> <tr><td>収入合計(c+d+e)</td><td style="text-align: right;">f</td></tr> <tr><td></td><td style="text-align: right;">0</td></tr> </table>  |         | [収入科目]         |         | 1 使用料収入等  | c       | 2 国庫支出金 | d      | 3 その他特定財源    | e     | 収入合計(c+d+e) | f      |        | 0      | <table border="1" style="width: 100%;"> <tr><td colspan="2">[負債の部]</td></tr> <tr><td>1 固定負債</td><td></td></tr> <tr><td>(退職給与引当金)</td><td style="text-align: right;">115,401</td></tr> <tr><td>(県債残高)</td><td></td></tr> <tr><td>小計</td><td style="text-align: right;">115,401</td></tr> <tr><td>2 流動負債</td><td></td></tr> <tr><td>(県債翌年度元金償還予定額)</td><td></td></tr> <tr><td>(その他)</td><td></td></tr> <tr><td>小計</td><td style="text-align: right;">0</td></tr> <tr><td>負債合計</td><td style="text-align: right;">115,401</td></tr> <tr><td colspan="2">[正味資産の部]</td></tr> <tr><td>資産 - 負債</td><td style="text-align: right;">193,317</td></tr> <tr><td>負債・正味資産合計</td><td style="text-align: right;">308,718</td></tr> </table> | [負債の部] |          | 1 固定負債 |       | (退職給与引当金) | 115,401       | (県債残高) |        | 小計  | 115,401   | 2 流動負債  |                       | (県債翌年度元金償還予定額) |  | (その他)  |  | 小計       | 0 | 負債合計 | 115,401 | [正味資産の部] |  | 資産 - 負債 | 193,317 | 負債・正味資産合計 | 308,718 |
| [収入科目]  |         |                |         |           |         |         |        |              |       |             |        |        |        |  |        |          |        |       |           |               |        |        |     |           |         |                       |                |  |        |  |          |   |      |         |          |  |         |         |           |         |
| 1 使用料収入等  | c       |                |         |           |         |         |        |              |       |             |        |        |        |  |        |          |        |       |           |               |        |        |     |           |         |                       |                |  |        |  |          |   |      |         |          |  |         |         |           |         |
| 2 国庫支出金   | d       |                |         |           |         |         |        |              |       |             |        |        |        |  |        |          |        |       |           |               |        |        |     |           |         |                       |                |  |        |  |          |   |      |         |          |  |         |         |           |         |
| 3 その他特定財源   | e       |                |         |           |         |         |        |              |       |             |        |        |        |  |        |          |        |       |           |               |        |        |     |           |         |                       |                |  |        |  |          |   |      |         |          |  |         |         |           |         |
| 収入合計(c+d+e)   | f       |                |         |           |         |         |        |              |       |             |        |        |        |  |        |          |        |       |           |               |        |        |     |           |         |                       |                |  |        |  |          |   |      |         |          |  |         |         |           |         |
|   | 0       |                |         |           |         |         |        |              |       |             |        |        |        |  |        |          |        |       |           |               |        |        |     |           |         |                       |                |  |        |  |          |   |      |         |          |  |         |         |           |         |
| [負債の部]  |         |                |         |           |         |         |        |              |       |             |        |        |        |  |        |          |        |       |           |               |        |        |     |           |         |                       |                |  |        |  |          |   |      |         |          |  |         |         |           |         |
| 1 固定負債  |         |                |         |           |         |         |        |              |       |             |        |        |        |  |        |          |        |       |           |               |        |        |     |           |         |                       |                |  |        |  |          |   |      |         |          |  |         |         |           |         |
| (退職給与引当金)   | 115,401 |                |         |           |         |         |        |              |       |             |        |        |        |  |        |          |        |       |           |               |        |        |     |           |         |                       |                |  |        |  |          |   |      |         |          |  |         |         |           |         |
| (県債残高)  |         |                |         |           |         |         |        |              |       |             |        |        |        |  |        |          |        |       |           |               |        |        |     |           |         |                       |                |  |        |  |          |   |      |         |          |  |         |         |           |         |
| 小計  | 115,401 |                |         |           |         |         |        |              |       |             |        |        |        |  |        |          |        |       |           |               |        |        |     |           |         |                       |                |  |        |  |          |   |      |         |          |  |         |         |           |         |
| 2 流動負債  |         |                |         |           |         |         |        |              |       |             |        |        |        |  |        |          |        |       |           |               |        |        |     |           |         |                       |                |  |        |  |          |   |      |         |          |  |         |         |           |         |
| (県債翌年度元金償還予定額)  |         |                |         |           |         |         |        |              |       |             |        |        |        |  |        |          |        |       |           |               |        |        |     |           |         |                       |                |  |        |  |          |   |      |         |          |  |         |         |           |         |
| (その他)   |         |                |         |           |         |         |        |              |       |             |        |        |        |  |        |          |        |       |           |               |        |        |     |           |         |                       |                |  |        |  |          |   |      |         |          |  |         |         |           |         |
| 小計  | 0       |                |         |           |         |         |        |              |       |             |        |        |        |  |        |          |        |       |           |               |        |        |     |           |         |                       |                |  |        |  |          |   |      |         |          |  |         |         |           |         |
| 負債合計  | 115,401 |                |         |           |         |         |        |              |       |             |        |        |        |  |        |          |        |       |           |               |        |        |     |           |         |                       |                |  |        |  |          |   |      |         |          |  |         |         |           |         |
| [正味資産の部]  |         |                |         |           |         |         |        |              |       |             |        |        |        |  |        |          |        |       |           |               |        |        |     |           |         |                       |                |  |        |  |          |   |      |         |          |  |         |         |           |         |
| 資産 - 負債   | 193,317 |                |         |           |         |         |        |              |       |             |        |        |        |  |        |          |        |       |           |               |        |        |     |           |         |                       |                |  |        |  |          |   |      |         |          |  |         |         |           |         |
| 負債・正味資産合計   | 308,718 |                |         |           |         |         |        |              |       |             |        |        |        |  |        |          |        |       |           |               |        |        |     |           |         |                       |                |  |        |  |          |   |      |         |          |  |         |         |           |         |
| <table border="1" style="width: 100%;"> <tr><td>充当一般財源(a-f)</td><td style="text-align: right;">138,130</td></tr> </table>   |         | 充当一般財源(a-f)    | 138,130 |           |         |         |        |              |       |             |        |        |        |  |        |          |        |       |           |               |        |        |     |           |         |                       |                |  |        |  |          |   |      |         |          |  |         |         |           |         |
| 充当一般財源(a-f)   | 138,130 |                |         |           |         |         |        |              |       |             |        |        |        |  |        |          |        |       |           |               |        |        |     |           |         |                       |                |  |        |  |          |   |      |         |          |  |         |         |           |         |

|   |                       |        |                   |       |                   |       |   |  |     |     |     |        |        |        |        |
|---|-----------------------|--------|-------------------|-------|-------------------|-------|---|--|-----|-----|-----|--------|--------|--------|--------|
| <b>収入・コストの状況(平成17年度)</b> (単位：円/人)   | <b>利用状況の推移</b> (単位：人) |        |                   |       |                   |       |   |  |     |     |     |        |        |        |        |
| <table border="1" style="width: 100%;"> <tr><td>利用者1人あたりの使用料収入等(c/ )</td><td style="text-align: center;">0</td></tr> <tr><td>利用者1人あたりのコスト(a/ )</td><td style="text-align: center;">9,801</td></tr> <tr><td>利用者1人あたりのコスト(b/ )</td><td style="text-align: center;">9,164</td></tr> </table> | 利用者1人あたりの使用料収入等(c/ )  | 0      | 利用者1人あたりのコスト(a/ ) | 9,801 | 利用者1人あたりのコスト(b/ ) | 9,164 | <table border="1" style="width: 100%;"> <tr> <td></td> <td style="text-align: center;">H15</td> <td style="text-align: center;">H16</td> <td style="text-align: center;">H17</td> </tr> <tr> <td>年間入館者数</td> <td style="text-align: center;">14,076</td> <td style="text-align: center;">13,656</td> <td style="text-align: center;">14,093</td> </tr> </table> |  | H15 | H16 | H17 | 年間入館者数 | 14,076 | 13,656 | 14,093 |
| 利用者1人あたりの使用料収入等(c/ )  | 0                     |        |                   |       |                   |       |   |  |     |     |     |        |        |        |        |
| 利用者1人あたりのコスト(a/ )   | 9,801                 |        |                   |       |                   |       |   |  |     |     |     |        |        |        |        |
| 利用者1人あたりのコスト(b/ )   | 9,164                 |        |                   |       |                   |       |   |  |     |     |     |        |        |        |        |
|   | H15                   | H16    | H17               |       |                   |       |   |  |     |     |     |        |        |        |        |
| 年間入館者数  | 14,076                | 13,656 | 14,093            |       |                   |       |   |  |     |     |     |        |        |        |        |

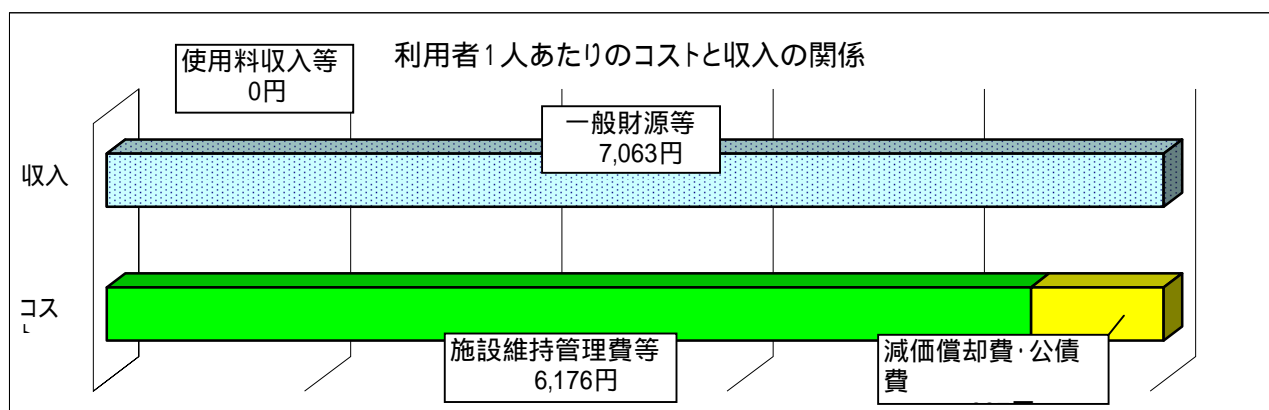


|     |                 |
|-----|-----------------|
| 施設名 | <b>種差少年自然の家</b> |
|-----|-----------------|

|       |   |        |
|-------|---|--------|
| 所在地   | 八戸市鮫町字膳並平 2 - 2 6   |        |
| 設置年月日 | 昭和50年12月1日  | 施設管理主体 |
|       | 県直営   |        |
| 設置の目的 | 少年に対し、自然環境のもとで共同生活をする機会を提供することによって、心身ともに健全な少年を育成する。   |        |
| 施設の概要 | <b>【 構造 】</b> 鉄筋コンクリート造、地上2階<br><b>【 床面積 】</b> 3,487.71㎡ 研修室(3)、宿泊室(26)他<br><b>【 職員数 】</b> 職員12名、非常勤職員8名 計20名 |        |

|   |           |                |         |  |           |   |         |         |   |         |              |   |       |             |   |        |   |        |        |          |        |           |          |        |        |       |         |        |                |  |       |        |    |     |           |         |          |                       |         |         |   |         |  |    |          |         |       |        |      |         |
|---|-----------|----------------|---------|--|-----------|---|---------|---------|---|---------|--------------|---|-------|-------------|---|--------|---|--------|--------|----------|--------|-----------|----------|--------|--------|-------|---------|--------|----------------|--|-------|--------|----|-----|-----------|---------|----------|-----------------------|---------|---------|---|---------|--|----|----------|---------|-------|--------|------|---------|
|   |           | (単位：千円)        |         |  |           |   |         |         |   |         |              |   |       |             |   |        |   |        |        |          |        |           |          |        |        |       |         |        |                |  |       |        |    |     |           |         |          |                       |         |         |   |         |  |    |          |         |       |        |      |         |
| <b>行政コスト計算書</b>   |           | <b>バランスシート</b> |         |  |           |   |         |         |   |         |              |   |       |             |   |        |   |        |        |          |        |           |          |        |        |       |         |        |                |  |       |        |    |     |           |         |          |                       |         |         |   |         |  |    |          |         |       |        |      |         |
| <table border="1" style="width: 100%;"> <tr><td colspan="3">[行政コスト]</td></tr> <tr><td style="background-color: #FFFF00;">1 人にかかるもの</td><td></td><td style="text-align: right;">115,604</td></tr> <tr><td>(1)人件費</td><td></td><td style="text-align: right;">106,316</td></tr> <tr><td>(2)退職給与引当金繰入</td><td></td><td style="text-align: right;">9,288</td></tr> <tr><td style="background-color: #FFFF00;">2 物にかかるもの</td><td></td><td style="text-align: right;">50,379</td></tr> <tr><td>(1)物件費</td><td></td><td style="text-align: right;">29,174</td></tr> <tr><td>(2)維持補修費</td><td></td><td style="text-align: right;">297</td></tr> <tr><td>(3)減価償却費</td><td></td><td style="text-align: right;">20,908</td></tr> <tr><td style="background-color: #FFFF00;">3 その他</td><td></td><td style="text-align: right;">500</td></tr> <tr><td>(1)公債費(利子分のみ)</td><td></td><td></td></tr> <tr><td>(2)その他</td><td></td><td style="text-align: right;">500</td></tr> <tr><td style="background-color: #ADD8E6;">行政コスト合計 a</td><td></td><td style="text-align: right;">166,483</td></tr> <tr><td>(減価償却費・公債費を除く行政コスト) b</td><td></td><td style="text-align: right;">145,575</td></tr> </table> |           | [行政コスト]        |         |  | 1 人にかかるもの |   | 115,604 | (1)人件費  |   | 106,316 | (2)退職給与引当金繰入 |   | 9,288 | 2 物にかかるもの   |   | 50,379 | (1)物件費  |        | 29,174 | (2)維持補修費 |        | 297       | (3)減価償却費 |        | 20,908 | 3 その他 |         | 500    | (1)公債費(利子分のみ)  |  |       | (2)その他 |    | 500 | 行政コスト合計 a |         | 166,483  | (減価償却費・公債費を除く行政コスト) b |         | 145,575 | <table border="1" style="width: 100%;"> <tr><td colspan="2">[資産の部]</td></tr> <tr><td rowspan="3" style="background-color: #FFFF00; vertical-align: middle;">借方</td><td>1 有形固定資産</td></tr> <tr><td style="text-align: right;">643,838</td></tr> <tr><td>2 投資等</td></tr> <tr><td>3 流動資産</td></tr> <tr><td style="background-color: #ADD8E6;">資産合計</td><td style="text-align: right;">643,838</td></tr> </table> | [資産の部]  |  | 借方 | 1 有形固定資産 | 643,838 | 2 投資等 | 3 流動資産 | 資産合計 | 643,838 |
| [行政コスト]   |           |                |         |  |           |   |         |         |   |         |              |   |       |             |   |        |   |        |        |          |        |           |          |        |        |       |         |        |                |  |       |        |    |     |           |         |          |                       |         |         |   |         |  |    |          |         |       |        |      |         |
| 1 人にかかるもの   |           | 115,604        |         |  |           |   |         |         |   |         |              |   |       |             |   |        |   |        |        |          |        |           |          |        |        |       |         |        |                |  |       |        |    |     |           |         |          |                       |         |         |   |         |  |    |          |         |       |        |      |         |
| (1)人件費  |           | 106,316        |         |  |           |   |         |         |   |         |              |   |       |             |   |        |   |        |        |          |        |           |          |        |        |       |         |        |                |  |       |        |    |     |           |         |          |                       |         |         |   |         |  |    |          |         |       |        |      |         |
| (2)退職給与引当金繰入  |           | 9,288          |         |  |           |   |         |         |   |         |              |   |       |             |   |        |   |        |        |          |        |           |          |        |        |       |         |        |                |  |       |        |    |     |           |         |          |                       |         |         |   |         |  |    |          |         |       |        |      |         |
| 2 物にかかるもの   |           | 50,379         |         |  |           |   |         |         |   |         |              |   |       |             |   |        |   |        |        |          |        |           |          |        |        |       |         |        |                |  |       |        |    |     |           |         |          |                       |         |         |   |         |  |    |          |         |       |        |      |         |
| (1)物件費  |           | 29,174         |         |  |           |   |         |         |   |         |              |   |       |             |   |        |   |        |        |          |        |           |          |        |        |       |         |        |                |  |       |        |    |     |           |         |          |                       |         |         |   |         |  |    |          |         |       |        |      |         |
| (2)維持補修費  |           | 297            |         |  |           |   |         |         |   |         |              |   |       |             |   |        |   |        |        |          |        |           |          |        |        |       |         |        |                |  |       |        |    |     |           |         |          |                       |         |         |   |         |  |    |          |         |       |        |      |         |
| (3)減価償却費  |           | 20,908         |         |  |           |   |         |         |   |         |              |   |       |             |   |        |   |        |        |          |        |           |          |        |        |       |         |        |                |  |       |        |    |     |           |         |          |                       |         |         |   |         |  |    |          |         |       |        |      |         |
| 3 その他   |           | 500            |         |  |           |   |         |         |   |         |              |   |       |             |   |        |   |        |        |          |        |           |          |        |        |       |         |        |                |  |       |        |    |     |           |         |          |                       |         |         |   |         |  |    |          |         |       |        |      |         |
| (1)公債費(利子分のみ)   |           |                |         |  |           |   |         |         |   |         |              |   |       |             |   |        |   |        |        |          |        |           |          |        |        |       |         |        |                |  |       |        |    |     |           |         |          |                       |         |         |   |         |  |    |          |         |       |        |      |         |
| (2)その他  |           | 500            |         |  |           |   |         |         |   |         |              |   |       |             |   |        |   |        |        |          |        |           |          |        |        |       |         |        |                |  |       |        |    |     |           |         |          |                       |         |         |   |         |  |    |          |         |       |        |      |         |
| 行政コスト合計 a   |           | 166,483        |         |  |           |   |         |         |   |         |              |   |       |             |   |        |   |        |        |          |        |           |          |        |        |       |         |        |                |  |       |        |    |     |           |         |          |                       |         |         |   |         |  |    |          |         |       |        |      |         |
| (減価償却費・公債費を除く行政コスト) b   |           | 145,575        |         |  |           |   |         |         |   |         |              |   |       |             |   |        |   |        |        |          |        |           |          |        |        |       |         |        |                |  |       |        |    |     |           |         |          |                       |         |         |   |         |  |    |          |         |       |        |      |         |
| [資産の部]  |           |                |         |  |           |   |         |         |   |         |              |   |       |             |   |        |   |        |        |          |        |           |          |        |        |       |         |        |                |  |       |        |    |     |           |         |          |                       |         |         |   |         |  |    |          |         |       |        |      |         |
| 借方  | 1 有形固定資産  |                |         |  |           |   |         |         |   |         |              |   |       |             |   |        |   |        |        |          |        |           |          |        |        |       |         |        |                |  |       |        |    |     |           |         |          |                       |         |         |   |         |  |    |          |         |       |        |      |         |
|   | 643,838   |                |         |  |           |   |         |         |   |         |              |   |       |             |   |        |   |        |        |          |        |           |          |        |        |       |         |        |                |  |       |        |    |     |           |         |          |                       |         |         |   |         |  |    |          |         |       |        |      |         |
|   | 2 投資等     |                |         |  |           |   |         |         |   |         |              |   |       |             |   |        |   |        |        |          |        |           |          |        |        |       |         |        |                |  |       |        |    |     |           |         |          |                       |         |         |   |         |  |    |          |         |       |        |      |         |
| 3 流動資産  |           |                |         |  |           |   |         |         |   |         |              |   |       |             |   |        |   |        |        |          |        |           |          |        |        |       |         |        |                |  |       |        |    |     |           |         |          |                       |         |         |   |         |  |    |          |         |       |        |      |         |
| 資産合計  | 643,838   |                |         |  |           |   |         |         |   |         |              |   |       |             |   |        |   |        |        |          |        |           |          |        |        |       |         |        |                |  |       |        |    |     |           |         |          |                       |         |         |   |         |  |    |          |         |       |        |      |         |
| <table border="1" style="width: 100%;"> <tr><td colspan="3">[収入科目]</td></tr> <tr><td>1 使用料収入等</td><td style="text-align: center;">c</td><td></td></tr> <tr><td>2 国庫支出金</td><td style="text-align: center;">d</td><td></td></tr> <tr><td>3 その他特定財源</td><td style="text-align: center;">e</td><td></td></tr> <tr><td style="background-color: #ADD8E6;">収入合計(c+d+e)</td><td style="text-align: center;">f</td><td style="text-align: center;">0</td></tr> </table>  |           | [収入科目]         |         |  | 1 使用料収入等  | c |         | 2 国庫支出金 | d |         | 3 その他特定財源    | e |       | 収入合計(c+d+e) | f | 0      | <table border="1" style="width: 100%;"> <tr><td colspan="2">[負債の部]</td></tr> <tr><td rowspan="5" style="background-color: #FFFF00; vertical-align: middle;">貸方</td><td>1 固定負債</td></tr> <tr><td>(退職給与引当金)</td><td style="text-align: right;">125,892</td></tr> <tr><td>(県債残高)</td><td></td></tr> <tr><td style="text-align: right;">小計</td><td style="text-align: right;">125,892</td></tr> <tr><td>2 流動負債</td></tr> <tr><td>(県債翌年度元金償還予定額)</td><td></td></tr> <tr><td>(その他)</td><td></td></tr> <tr><td style="text-align: right;">小計</td><td style="text-align: right;">0</td></tr> <tr><td style="background-color: #ADD8E6;">負債合計</td><td style="text-align: right;">125,892</td></tr> <tr><td colspan="2">[正味資産の部]</td></tr> <tr><td style="text-align: right;">資産 - 負債</td><td style="text-align: right;">517,946</td></tr> <tr><td style="background-color: #ADD8E6;">負債・正味資産合計</td><td style="text-align: right;">643,838</td></tr> </table> | [負債の部] |        | 貸方       | 1 固定負債 | (退職給与引当金) | 125,892  | (県債残高) |        | 小計    | 125,892 | 2 流動負債 | (県債翌年度元金償還予定額) |  | (その他) |        | 小計 | 0   | 負債合計      | 125,892 | [正味資産の部] |                       | 資産 - 負債 | 517,946 | 負債・正味資産合計   | 643,838 |  |    |          |         |       |        |      |         |
| [収入科目]  |           |                |         |  |           |   |         |         |   |         |              |   |       |             |   |        |   |        |        |          |        |           |          |        |        |       |         |        |                |  |       |        |    |     |           |         |          |                       |         |         |   |         |  |    |          |         |       |        |      |         |
| 1 使用料収入等  | c         |                |         |  |           |   |         |         |   |         |              |   |       |             |   |        |   |        |        |          |        |           |          |        |        |       |         |        |                |  |       |        |    |     |           |         |          |                       |         |         |   |         |  |    |          |         |       |        |      |         |
| 2 国庫支出金   | d         |                |         |  |           |   |         |         |   |         |              |   |       |             |   |        |   |        |        |          |        |           |          |        |        |       |         |        |                |  |       |        |    |     |           |         |          |                       |         |         |   |         |  |    |          |         |       |        |      |         |
| 3 その他特定財源   | e         |                |         |  |           |   |         |         |   |         |              |   |       |             |   |        |   |        |        |          |        |           |          |        |        |       |         |        |                |  |       |        |    |     |           |         |          |                       |         |         |   |         |  |    |          |         |       |        |      |         |
| 収入合計(c+d+e)   | f         | 0              |         |  |           |   |         |         |   |         |              |   |       |             |   |        |   |        |        |          |        |           |          |        |        |       |         |        |                |  |       |        |    |     |           |         |          |                       |         |         |   |         |  |    |          |         |       |        |      |         |
| [負債の部]  |           |                |         |  |           |   |         |         |   |         |              |   |       |             |   |        |   |        |        |          |        |           |          |        |        |       |         |        |                |  |       |        |    |     |           |         |          |                       |         |         |   |         |  |    |          |         |       |        |      |         |
| 貸方  | 1 固定負債    |                |         |  |           |   |         |         |   |         |              |   |       |             |   |        |   |        |        |          |        |           |          |        |        |       |         |        |                |  |       |        |    |     |           |         |          |                       |         |         |   |         |  |    |          |         |       |        |      |         |
|   | (退職給与引当金) | 125,892        |         |  |           |   |         |         |   |         |              |   |       |             |   |        |   |        |        |          |        |           |          |        |        |       |         |        |                |  |       |        |    |     |           |         |          |                       |         |         |   |         |  |    |          |         |       |        |      |         |
|   | (県債残高)    |                |         |  |           |   |         |         |   |         |              |   |       |             |   |        |   |        |        |          |        |           |          |        |        |       |         |        |                |  |       |        |    |     |           |         |          |                       |         |         |   |         |  |    |          |         |       |        |      |         |
|   | 小計        | 125,892        |         |  |           |   |         |         |   |         |              |   |       |             |   |        |   |        |        |          |        |           |          |        |        |       |         |        |                |  |       |        |    |     |           |         |          |                       |         |         |   |         |  |    |          |         |       |        |      |         |
|   | 2 流動負債    |                |         |  |           |   |         |         |   |         |              |   |       |             |   |        |   |        |        |          |        |           |          |        |        |       |         |        |                |  |       |        |    |     |           |         |          |                       |         |         |   |         |  |    |          |         |       |        |      |         |
| (県債翌年度元金償還予定額)  |           |                |         |  |           |   |         |         |   |         |              |   |       |             |   |        |   |        |        |          |        |           |          |        |        |       |         |        |                |  |       |        |    |     |           |         |          |                       |         |         |   |         |  |    |          |         |       |        |      |         |
| (その他)   |           |                |         |  |           |   |         |         |   |         |              |   |       |             |   |        |   |        |        |          |        |           |          |        |        |       |         |        |                |  |       |        |    |     |           |         |          |                       |         |         |   |         |  |    |          |         |       |        |      |         |
| 小計  | 0         |                |         |  |           |   |         |         |   |         |              |   |       |             |   |        |   |        |        |          |        |           |          |        |        |       |         |        |                |  |       |        |    |     |           |         |          |                       |         |         |   |         |  |    |          |         |       |        |      |         |
| 負債合計  | 125,892   |                |         |  |           |   |         |         |   |         |              |   |       |             |   |        |   |        |        |          |        |           |          |        |        |       |         |        |                |  |       |        |    |     |           |         |          |                       |         |         |   |         |  |    |          |         |       |        |      |         |
| [正味資産の部]  |           |                |         |  |           |   |         |         |   |         |              |   |       |             |   |        |   |        |        |          |        |           |          |        |        |       |         |        |                |  |       |        |    |     |           |         |          |                       |         |         |   |         |  |    |          |         |       |        |      |         |
| 資産 - 負債   | 517,946   |                |         |  |           |   |         |         |   |         |              |   |       |             |   |        |   |        |        |          |        |           |          |        |        |       |         |        |                |  |       |        |    |     |           |         |          |                       |         |         |   |         |  |    |          |         |       |        |      |         |
| 負債・正味資産合計   | 643,838   |                |         |  |           |   |         |         |   |         |              |   |       |             |   |        |   |        |        |          |        |           |          |        |        |       |         |        |                |  |       |        |    |     |           |         |          |                       |         |         |   |         |  |    |          |         |       |        |      |         |
| <table border="1" style="width: 100%;"> <tr><td style="background-color: #ADD8E6;">充当一般財源(a-f)</td><td style="text-align: right;">166,483</td></tr> </table>  |           | 充当一般財源(a-f)    | 166,483 |  |           |   |         |         |   |         |              |   |       |             |   |        |   |        |        |          |        |           |          |        |        |       |         |        |                |  |       |        |    |     |           |         |          |                       |         |         |   |         |  |    |          |         |       |        |      |         |
| 充当一般財源(a-f)   | 166,483   |                |         |  |           |   |         |         |   |         |              |   |       |             |   |        |   |        |        |          |        |           |          |        |        |       |         |        |                |  |       |        |    |     |           |         |          |                       |         |         |   |         |  |    |          |         |       |        |      |         |

|   |                       |        |                   |       |                   |       |   |  |     |     |     |        |        |        |        |
|---|-----------------------|--------|-------------------|-------|-------------------|-------|---|--|-----|-----|-----|--------|--------|--------|--------|
| <b>収入・コストの状況(平成17年度)</b> (単位:円/人)   | <b>利用状況の推移</b> (単位:人) |        |                   |       |                   |       |   |  |     |     |     |        |        |        |        |
| <table border="1" style="width: 100%;"> <tr><td>利用者1人あたりの使用料収入等(c/ )</td><td style="text-align: center;">0</td></tr> <tr><td>利用者1人あたりのコスト(a/ )</td><td style="text-align: center;">7,063</td></tr> <tr><td>利用者1人あたりのコスト(b/ )</td><td style="text-align: center;">6,176</td></tr> </table> | 利用者1人あたりの使用料収入等(c/ )  | 0      | 利用者1人あたりのコスト(a/ ) | 7,063 | 利用者1人あたりのコスト(b/ ) | 6,176 | <table border="1" style="width: 100%;"> <tr><td></td><td style="text-align: center;">H15</td><td style="text-align: center;">H16</td><td style="text-align: center;">H17</td></tr> <tr><td>年間入館者数</td><td style="text-align: center;">22,606</td><td style="text-align: center;">19,770</td><td style="text-align: center;">23,571</td></tr> </table> |  | H15 | H16 | H17 | 年間入館者数 | 22,606 | 19,770 | 23,571 |
| 利用者1人あたりの使用料収入等(c/ )  | 0                     |        |                   |       |                   |       |   |  |     |     |     |        |        |        |        |
| 利用者1人あたりのコスト(a/ )   | 7,063                 |        |                   |       |                   |       |   |  |     |     |     |        |        |        |        |
| 利用者1人あたりのコスト(b/ )   | 6,176                 |        |                   |       |                   |       |   |  |     |     |     |        |        |        |        |
|   | H15                   | H16    | H17               |       |                   |       |   |  |     |     |     |        |        |        |        |
| 年間入館者数  | 22,606                | 19,770 | 23,571            |       |                   |       |   |  |     |     |     |        |        |        |        |

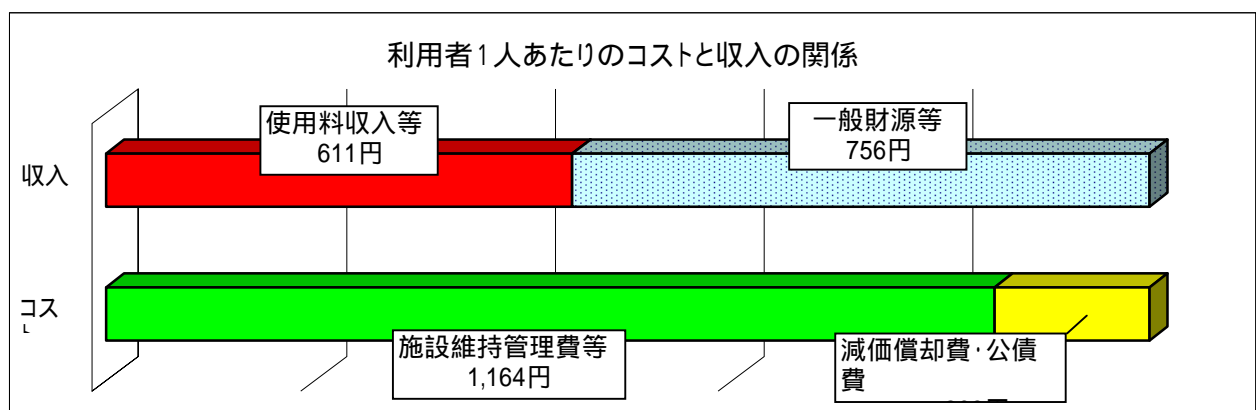


|     |              |
|-----|--------------|
| 施設名 | <b>浅虫水族館</b> |
|-----|--------------|

|       |  |        |                    |
|-------|--|--------|--------------------|
| 所在地   | 青森市大字浅虫字馬場山 1 - 2 5  |        |                    |
| 設置年月日 | 昭和55年7月23日   | 施設管理主体 | 管理委託（（社）青森県産業振興協会） |
| 設置の目的 | 青森県における通年観光の拠点施設として、広域観光の振興と県民の福祉・社会教育の向上を図る。  |        |                    |
| 施設の概要 | <b>【構造】</b> 鉄骨造、地上2階<br><b>【床面積】</b> 8,851㎡ 水族館棟、ショープール棟、イルカ館、海獣館他<br><b>【職員数】</b> 職員21名 |        |                    |

|   |           |                |         |  |            |         |   |           |  |  |              |        |  |               |         |  |  |         |  |          |        |           |          |        |   |        |                |       |               |    |       |        |        |          |           |         |           |                       |           |  |   |        |  |    |          |           |       |        |        |        |      |           |
|---|-----------|----------------|---------|--|------------|---------|---|-----------|--|--|--------------|--------|--|---------------|---------|--|--|---------|--|----------|--------|-----------|----------|--------|---|--------|----------------|-------|---------------|----|-------|--------|--------|----------|-----------|---------|-----------|-----------------------|-----------|--|---|--------|--|----|----------|-----------|-------|--------|--------|--------|------|-----------|
|   |           | (単位：千円)        |         |  |            |         |   |           |  |  |              |        |  |               |         |  |  |         |  |          |        |           |          |        |   |        |                |       |               |    |       |        |        |          |           |         |           |                       |           |  |   |        |  |    |          |           |       |        |        |        |      |           |
| <b>行政コスト計算書</b>   |           | <b>バランスシート</b> |         |  |            |         |   |           |  |  |              |        |  |               |         |  |  |         |  |          |        |           |          |        |   |        |                |       |               |    |       |        |        |          |           |         |           |                       |           |  |   |        |  |    |          |           |       |        |        |        |      |           |
| <table border="1" style="width: 100%;"> <tr><td colspan="3">[行政コスト]</td></tr> <tr><td>1 人にかかるもの</td><td></td><td style="text-align: right;">0</td></tr> <tr><td>  (1)人件費</td><td></td><td></td></tr> <tr><td>  (2)退職給与引当金繰入</td><td></td><td></td></tr> <tr><td>2 物にかかるもの</td><td style="text-align: right;">431,072</td><td></td></tr> <tr><td>  (1)物件費</td><td style="text-align: right;">364,354</td><td></td></tr> <tr><td>  (2)維持補修費</td><td style="text-align: right;">116</td><td></td></tr> <tr><td>  (3)減価償却費</td><td style="text-align: right;">66,602</td><td></td></tr> <tr><td>3 その他</td><td style="text-align: right;">16,256</td><td></td></tr> <tr><td>  (1)公債費(利子分のみ)</td><td></td><td></td></tr> <tr><td>  (2)その他</td><td style="text-align: right;">16,256</td><td></td></tr> <tr><td>行政コスト合計 a</td><td style="text-align: right;">447,328</td><td></td></tr> <tr><td>(減価償却費・公債費を除く行政コスト) b</td><td style="text-align: right;">380,726</td><td></td></tr> </table> |           | [行政コスト]        |         |  | 1 人にかかるもの  |         | 0 | (1)人件費    |  |  | (2)退職給与引当金繰入 |        |  | 2 物にかかるもの     | 431,072 |  | (1)物件費   | 364,354 |  | (2)維持補修費 | 116    |           | (3)減価償却費 | 66,602 |   | 3 その他  | 16,256         |       | (1)公債費(利子分のみ) |    |       | (2)その他 | 16,256 |          | 行政コスト合計 a | 447,328 |           | (減価償却費・公債費を除く行政コスト) b | 380,726   |  | <table border="1" style="width: 100%;"> <tr><td colspan="2">[資産の部]</td></tr> <tr><td rowspan="3" style="text-align: center; vertical-align: middle;">借方</td><td>1 有形固定資産</td></tr> <tr><td style="text-align: right;">2,671,199</td></tr> <tr><td>2 投資等</td></tr> <tr><td style="text-align: right;">73,875</td></tr> <tr><td>3 流動資産</td></tr> <tr><td style="text-align: right;">17,778</td></tr> <tr><td>資産合計</td><td style="text-align: right;">2,762,852</td></tr> </table> | [資産の部] |  | 借方 | 1 有形固定資産 | 2,671,199 | 2 投資等 | 73,875 | 3 流動資産 | 17,778 | 資産合計 | 2,762,852 |
| [行政コスト]   |           |                |         |  |            |         |   |           |  |  |              |        |  |               |         |  |  |         |  |          |        |           |          |        |   |        |                |       |               |    |       |        |        |          |           |         |           |                       |           |  |   |        |  |    |          |           |       |        |        |        |      |           |
| 1 人にかかるもの   |           | 0              |         |  |            |         |   |           |  |  |              |        |  |               |         |  |  |         |  |          |        |           |          |        |   |        |                |       |               |    |       |        |        |          |           |         |           |                       |           |  |   |        |  |    |          |           |       |        |        |        |      |           |
| (1)人件費  |           |                |         |  |            |         |   |           |  |  |              |        |  |               |         |  |  |         |  |          |        |           |          |        |   |        |                |       |               |    |       |        |        |          |           |         |           |                       |           |  |   |        |  |    |          |           |       |        |        |        |      |           |
| (2)退職給与引当金繰入  |           |                |         |  |            |         |   |           |  |  |              |        |  |               |         |  |  |         |  |          |        |           |          |        |   |        |                |       |               |    |       |        |        |          |           |         |           |                       |           |  |   |        |  |    |          |           |       |        |        |        |      |           |
| 2 物にかかるもの   | 431,072   |                |         |  |            |         |   |           |  |  |              |        |  |               |         |  |  |         |  |          |        |           |          |        |   |        |                |       |               |    |       |        |        |          |           |         |           |                       |           |  |   |        |  |    |          |           |       |        |        |        |      |           |
| (1)物件費  | 364,354   |                |         |  |            |         |   |           |  |  |              |        |  |               |         |  |  |         |  |          |        |           |          |        |   |        |                |       |               |    |       |        |        |          |           |         |           |                       |           |  |   |        |  |    |          |           |       |        |        |        |      |           |
| (2)維持補修費  | 116       |                |         |  |            |         |   |           |  |  |              |        |  |               |         |  |  |         |  |          |        |           |          |        |   |        |                |       |               |    |       |        |        |          |           |         |           |                       |           |  |   |        |  |    |          |           |       |        |        |        |      |           |
| (3)減価償却費  | 66,602    |                |         |  |            |         |   |           |  |  |              |        |  |               |         |  |  |         |  |          |        |           |          |        |   |        |                |       |               |    |       |        |        |          |           |         |           |                       |           |  |   |        |  |    |          |           |       |        |        |        |      |           |
| 3 その他   | 16,256    |                |         |  |            |         |   |           |  |  |              |        |  |               |         |  |  |         |  |          |        |           |          |        |   |        |                |       |               |    |       |        |        |          |           |         |           |                       |           |  |   |        |  |    |          |           |       |        |        |        |      |           |
| (1)公債費(利子分のみ)   |           |                |         |  |            |         |   |           |  |  |              |        |  |               |         |  |  |         |  |          |        |           |          |        |   |        |                |       |               |    |       |        |        |          |           |         |           |                       |           |  |   |        |  |    |          |           |       |        |        |        |      |           |
| (2)その他  | 16,256    |                |         |  |            |         |   |           |  |  |              |        |  |               |         |  |  |         |  |          |        |           |          |        |   |        |                |       |               |    |       |        |        |          |           |         |           |                       |           |  |   |        |  |    |          |           |       |        |        |        |      |           |
| 行政コスト合計 a   | 447,328   |                |         |  |            |         |   |           |  |  |              |        |  |               |         |  |  |         |  |          |        |           |          |        |   |        |                |       |               |    |       |        |        |          |           |         |           |                       |           |  |   |        |  |    |          |           |       |        |        |        |      |           |
| (減価償却費・公債費を除く行政コスト) b   | 380,726   |                |         |  |            |         |   |           |  |  |              |        |  |               |         |  |  |         |  |          |        |           |          |        |   |        |                |       |               |    |       |        |        |          |           |         |           |                       |           |  |   |        |  |    |          |           |       |        |        |        |      |           |
| [資産の部]  |           |                |         |  |            |         |   |           |  |  |              |        |  |               |         |  |  |         |  |          |        |           |          |        |   |        |                |       |               |    |       |        |        |          |           |         |           |                       |           |  |   |        |  |    |          |           |       |        |        |        |      |           |
| 借方  | 1 有形固定資産  |                |         |  |            |         |   |           |  |  |              |        |  |               |         |  |  |         |  |          |        |           |          |        |   |        |                |       |               |    |       |        |        |          |           |         |           |                       |           |  |   |        |  |    |          |           |       |        |        |        |      |           |
|   | 2,671,199 |                |         |  |            |         |   |           |  |  |              |        |  |               |         |  |  |         |  |          |        |           |          |        |   |        |                |       |               |    |       |        |        |          |           |         |           |                       |           |  |   |        |  |    |          |           |       |        |        |        |      |           |
|   | 2 投資等     |                |         |  |            |         |   |           |  |  |              |        |  |               |         |  |  |         |  |          |        |           |          |        |   |        |                |       |               |    |       |        |        |          |           |         |           |                       |           |  |   |        |  |    |          |           |       |        |        |        |      |           |
| 73,875  |           |                |         |  |            |         |   |           |  |  |              |        |  |               |         |  |  |         |  |          |        |           |          |        |   |        |                |       |               |    |       |        |        |          |           |         |           |                       |           |  |   |        |  |    |          |           |       |        |        |        |      |           |
| 3 流動資産  |           |                |         |  |            |         |   |           |  |  |              |        |  |               |         |  |  |         |  |          |        |           |          |        |   |        |                |       |               |    |       |        |        |          |           |         |           |                       |           |  |   |        |  |    |          |           |       |        |        |        |      |           |
| 17,778  |           |                |         |  |            |         |   |           |  |  |              |        |  |               |         |  |  |         |  |          |        |           |          |        |   |        |                |       |               |    |       |        |        |          |           |         |           |                       |           |  |   |        |  |    |          |           |       |        |        |        |      |           |
| 資産合計  | 2,762,852 |                |         |  |            |         |   |           |  |  |              |        |  |               |         |  |  |         |  |          |        |           |          |        |   |        |                |       |               |    |       |        |        |          |           |         |           |                       |           |  |   |        |  |    |          |           |       |        |        |        |      |           |
| <table border="1" style="width: 100%;"> <tr><td colspan="3">[収入科目]</td></tr> <tr><td>1 使用料収入等 c</td><td style="text-align: right;">199,883</td><td></td></tr> <tr><td>2 国庫支出金 d</td><td></td><td></td></tr> <tr><td>3 その他特定財源 e</td><td style="text-align: right;">19,742</td><td></td></tr> <tr><td>収入合計(c+d+e) f</td><td style="text-align: right;">219,625</td><td></td></tr> </table>   |           | [収入科目]         |         |  | 1 使用料収入等 c | 199,883 |   | 2 国庫支出金 d |  |  | 3 その他特定財源 e  | 19,742 |  | 収入合計(c+d+e) f | 219,625 |  | <table border="1" style="width: 100%;"> <tr><td colspan="2">[負債の部]</td></tr> <tr><td rowspan="3" style="text-align: center; vertical-align: middle;">貸方</td><td>1 固定負債</td></tr> <tr><td>(退職給与引当金)</td></tr> <tr><td>(県債残高)</td></tr> <tr><td>小計</td><td style="text-align: right;">0</td></tr> <tr><td>2 流動負債</td></tr> <tr><td>(県債翌年度元金償還予定額)</td></tr> <tr><td>(その他)</td><td style="text-align: right;">3,701</td></tr> <tr><td>小計</td><td style="text-align: right;">3,701</td></tr> <tr><td>負債合計</td><td style="text-align: right;">3,701</td></tr> <tr><td colspan="2">[正味資産の部]</td></tr> <tr><td>資産 - 負債</td><td style="text-align: right;">2,759,151</td></tr> <tr><td>負債・正味資産合計</td><td style="text-align: right;">2,762,852</td></tr> </table> | [負債の部]  |  | 貸方       | 1 固定負債 | (退職給与引当金) | (県債残高)   | 小計     | 0 | 2 流動負債 | (県債翌年度元金償還予定額) | (その他) | 3,701         | 小計 | 3,701 | 負債合計   | 3,701  | [正味資産の部] |           | 資産 - 負債 | 2,759,151 | 負債・正味資産合計             | 2,762,852 |  |   |        |  |    |          |           |       |        |        |        |      |           |
| [収入科目]  |           |                |         |  |            |         |   |           |  |  |              |        |  |               |         |  |  |         |  |          |        |           |          |        |   |        |                |       |               |    |       |        |        |          |           |         |           |                       |           |  |   |        |  |    |          |           |       |        |        |        |      |           |
| 1 使用料収入等 c  | 199,883   |                |         |  |            |         |   |           |  |  |              |        |  |               |         |  |  |         |  |          |        |           |          |        |   |        |                |       |               |    |       |        |        |          |           |         |           |                       |           |  |   |        |  |    |          |           |       |        |        |        |      |           |
| 2 国庫支出金 d   |           |                |         |  |            |         |   |           |  |  |              |        |  |               |         |  |  |         |  |          |        |           |          |        |   |        |                |       |               |    |       |        |        |          |           |         |           |                       |           |  |   |        |  |    |          |           |       |        |        |        |      |           |
| 3 その他特定財源 e   | 19,742    |                |         |  |            |         |   |           |  |  |              |        |  |               |         |  |  |         |  |          |        |           |          |        |   |        |                |       |               |    |       |        |        |          |           |         |           |                       |           |  |   |        |  |    |          |           |       |        |        |        |      |           |
| 収入合計(c+d+e) f   | 219,625   |                |         |  |            |         |   |           |  |  |              |        |  |               |         |  |  |         |  |          |        |           |          |        |   |        |                |       |               |    |       |        |        |          |           |         |           |                       |           |  |   |        |  |    |          |           |       |        |        |        |      |           |
| [負債の部]  |           |                |         |  |            |         |   |           |  |  |              |        |  |               |         |  |  |         |  |          |        |           |          |        |   |        |                |       |               |    |       |        |        |          |           |         |           |                       |           |  |   |        |  |    |          |           |       |        |        |        |      |           |
| 貸方  | 1 固定負債    |                |         |  |            |         |   |           |  |  |              |        |  |               |         |  |  |         |  |          |        |           |          |        |   |        |                |       |               |    |       |        |        |          |           |         |           |                       |           |  |   |        |  |    |          |           |       |        |        |        |      |           |
|   | (退職給与引当金) |                |         |  |            |         |   |           |  |  |              |        |  |               |         |  |  |         |  |          |        |           |          |        |   |        |                |       |               |    |       |        |        |          |           |         |           |                       |           |  |   |        |  |    |          |           |       |        |        |        |      |           |
|   | (県債残高)    |                |         |  |            |         |   |           |  |  |              |        |  |               |         |  |  |         |  |          |        |           |          |        |   |        |                |       |               |    |       |        |        |          |           |         |           |                       |           |  |   |        |  |    |          |           |       |        |        |        |      |           |
| 小計  | 0         |                |         |  |            |         |   |           |  |  |              |        |  |               |         |  |  |         |  |          |        |           |          |        |   |        |                |       |               |    |       |        |        |          |           |         |           |                       |           |  |   |        |  |    |          |           |       |        |        |        |      |           |
| 2 流動負債  |           |                |         |  |            |         |   |           |  |  |              |        |  |               |         |  |  |         |  |          |        |           |          |        |   |        |                |       |               |    |       |        |        |          |           |         |           |                       |           |  |   |        |  |    |          |           |       |        |        |        |      |           |
| (県債翌年度元金償還予定額)  |           |                |         |  |            |         |   |           |  |  |              |        |  |               |         |  |  |         |  |          |        |           |          |        |   |        |                |       |               |    |       |        |        |          |           |         |           |                       |           |  |   |        |  |    |          |           |       |        |        |        |      |           |
| (その他)   | 3,701     |                |         |  |            |         |   |           |  |  |              |        |  |               |         |  |  |         |  |          |        |           |          |        |   |        |                |       |               |    |       |        |        |          |           |         |           |                       |           |  |   |        |  |    |          |           |       |        |        |        |      |           |
| 小計  | 3,701     |                |         |  |            |         |   |           |  |  |              |        |  |               |         |  |  |         |  |          |        |           |          |        |   |        |                |       |               |    |       |        |        |          |           |         |           |                       |           |  |   |        |  |    |          |           |       |        |        |        |      |           |
| 負債合計  | 3,701     |                |         |  |            |         |   |           |  |  |              |        |  |               |         |  |  |         |  |          |        |           |          |        |   |        |                |       |               |    |       |        |        |          |           |         |           |                       |           |  |   |        |  |    |          |           |       |        |        |        |      |           |
| [正味資産の部]  |           |                |         |  |            |         |   |           |  |  |              |        |  |               |         |  |  |         |  |          |        |           |          |        |   |        |                |       |               |    |       |        |        |          |           |         |           |                       |           |  |   |        |  |    |          |           |       |        |        |        |      |           |
| 資産 - 負債   | 2,759,151 |                |         |  |            |         |   |           |  |  |              |        |  |               |         |  |  |         |  |          |        |           |          |        |   |        |                |       |               |    |       |        |        |          |           |         |           |                       |           |  |   |        |  |    |          |           |       |        |        |        |      |           |
| 負債・正味資産合計   | 2,762,852 |                |         |  |            |         |   |           |  |  |              |        |  |               |         |  |  |         |  |          |        |           |          |        |   |        |                |       |               |    |       |        |        |          |           |         |           |                       |           |  |   |        |  |    |          |           |       |        |        |        |      |           |
| <table border="1" style="width: 100%;"> <tr><td>充当一般財源(a-f)</td><td style="text-align: right;">227,703</td></tr> </table>   |           | 充当一般財源(a-f)    | 227,703 |  |            |         |   |           |  |  |              |        |  |               |         |  |  |         |  |          |        |           |          |        |   |        |                |       |               |    |       |        |        |          |           |         |           |                       |           |  |   |        |  |    |          |           |       |        |        |        |      |           |
| 充当一般財源(a-f)   | 227,703   |                |         |  |            |         |   |           |  |  |              |        |  |               |         |  |  |         |  |          |        |           |          |        |   |        |                |       |               |    |       |        |        |          |           |         |           |                       |           |  |   |        |  |    |          |           |       |        |        |        |      |           |

|  |                       |         |                   |       |                   |       |   |  |     |     |     |        |         |         |         |
|--|-----------------------|---------|-------------------|-------|-------------------|-------|---|--|-----|-----|-----|--------|---------|---------|---------|
| <b>収入・コストの状況(平成17年度)</b> (単位：円/人)  | <b>利用状況の推移</b> (単位：人) |         |                   |       |                   |       |   |  |     |     |     |        |         |         |         |
| <table border="1" style="width: 100%;"> <tr><td>利用者1人あたりの使用料収入等(c/ )</td><td style="text-align: right;">611</td></tr> <tr><td>利用者1人あたりのコスト(a/ )</td><td style="text-align: right;">1,367</td></tr> <tr><td>利用者1人あたりのコスト(b/ )</td><td style="text-align: right;">1,164</td></tr> </table> | 利用者1人あたりの使用料収入等(c/ )  | 611     | 利用者1人あたりのコスト(a/ ) | 1,367 | 利用者1人あたりのコスト(b/ ) | 1,164 | <table border="1" style="width: 100%;"> <tr> <td></td> <td>H15</td> <td>H16</td> <td>H17</td> </tr> <tr> <td>年間入館者数</td> <td style="text-align: right;">375,715</td> <td style="text-align: right;">353,991</td> <td style="text-align: right;">327,204</td> </tr> </table> |  | H15 | H16 | H17 | 年間入館者数 | 375,715 | 353,991 | 327,204 |
| 利用者1人あたりの使用料収入等(c/ )   | 611                   |         |                   |       |                   |       |   |  |     |     |     |        |         |         |         |
| 利用者1人あたりのコスト(a/ )  | 1,367                 |         |                   |       |                   |       |   |  |     |     |     |        |         |         |         |
| 利用者1人あたりのコスト(b/ )  | 1,164                 |         |                   |       |                   |       |   |  |     |     |     |        |         |         |         |
|  | H15                   | H16     | H17               |       |                   |       |   |  |     |     |     |        |         |         |         |
| 年間入館者数   | 375,715               | 353,991 | 327,204           |       |                   |       |   |  |     |     |     |        |         |         |         |

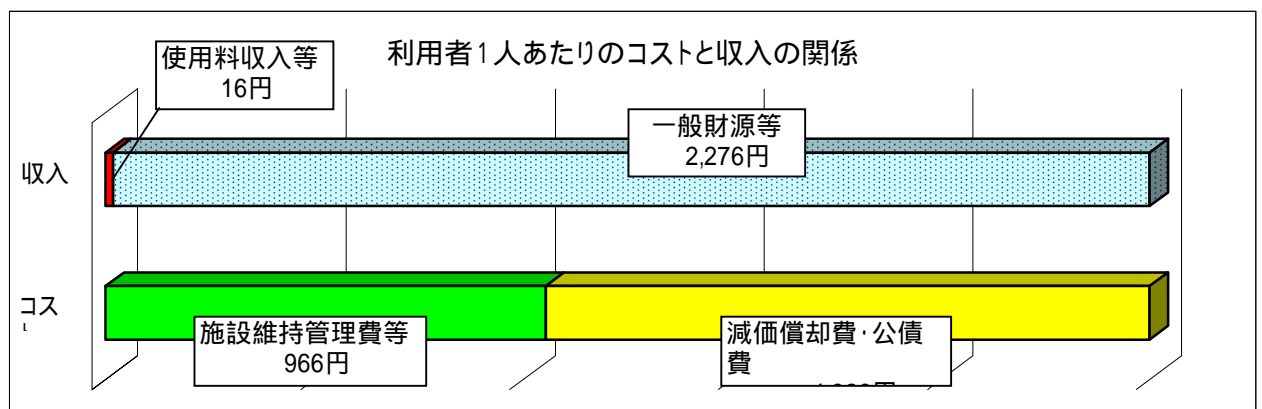


|     |                  |
|-----|------------------|
| 施設名 | <b>青森県総合運動公園</b> |
|-----|------------------|

|       |  |        |                     |
|-------|--|--------|---------------------|
| 所在地   | 青森市大字安田字近野 2 3 4 - 7   |        |                     |
| 設置年月日 | 昭和41年4月1日  | 施設管理主体 | 管理委託（（財）青い森みらい創造財団） |
| 設置の目的 | 県域以上の規模を対象とする競技大会等を開催できる本県体育・スポーツの中核施設であるとともに、県民の健康増進と多様なレクリエーション活動に資する。   |        |                     |
| 施設の概要 | <p>【構造】 陸上競技場：鉄筋コンクリート造、鉄骨鉄筋コンクリート造、一部鉄骨造、地上3階<br/>         野球場：鉄筋コンクリート造、地上3階<br/>         水泳場：鉄筋コンクリート造、地上2階</p> <p>【床面積】 陸上競技場43,102㎡（主競技場30,102㎡、補助競技場13,000㎡）<br/>         野球場：20,783㎡<br/>         水泳場：8,300㎡（50mプール、深水プール、室内プール、徒歩プール）</p> <p>【職員数】 職員2名、臨時職員5名、非常勤職員1名 計8名</p> |        |                     |

|   |           |                |  |            |       |           |  |              |  |               |         |             |         |   |       |          |         |                               |       |               |       |                                   |         |           |         |                       |         |   |  |         |           |           |           |  |           |       |  |        |  |      |           |
|---|-----------|----------------|--|------------|-------|-----------|--|--------------|--|---------------|---------|-------------|---------|---|-------|----------|---------|-------------------------------|-------|---------------|-------|-----------------------------------|---------|-----------|---------|-----------------------|---------|---|--|---------|-----------|-----------|-----------|--|-----------|-------|--|--------|--|------|-----------|
|   |           | (単位：千円)        |  |            |       |           |  |              |  |               |         |             |         |   |       |          |         |                               |       |               |       |                                   |         |           |         |                       |         |   |  |         |           |           |           |  |           |       |  |        |  |      |           |
| <b>行政コスト計算書</b>   |           | <b>バランスシート</b> |  |            |       |           |  |              |  |               |         |             |         |   |       |          |         |                               |       |               |       |                                   |         |           |         |                       |         |   |  |         |           |           |           |  |           |       |  |        |  |      |           |
| <table border="1"> <tr><td colspan="2">[行政コスト]</td></tr> <tr><td>1 人にかかるもの</td><td style="text-align: right;">0</td></tr> <tr><td>  (1)人件費</td><td></td></tr> <tr><td>  (2)退職給与引当金繰入</td><td></td></tr> <tr><td>2 物にかかるもの</td><td style="text-align: right;">297,813</td></tr> <tr><td>  (1)物件費</td><td style="text-align: right;">124,498</td></tr> <tr><td>  (2)維持補修費</td><td style="text-align: right;">4,669</td></tr> <tr><td>  (3)減価償却費</td><td style="text-align: right;">168,646</td></tr> <tr><td>3 その他</td><td style="text-align: right;">8,562</td></tr> <tr><td>  (1)公債費(利子分のみ)</td><td style="text-align: right;">8,562</td></tr> <tr><td>  (2)その他</td><td></td></tr> <tr><td>行政コスト合計 a</td><td style="text-align: right;">306,375</td></tr> <tr><td>(減価償却費・公債費を除く行政コスト) b</td><td style="text-align: right;">129,167</td></tr> </table> |           | [行政コスト]        |  | 1 人にかかるもの  | 0     | (1)人件費    |  | (2)退職給与引当金繰入 |  | 2 物にかかるもの     | 297,813 | (1)物件費      | 124,498 | (2)維持補修費  | 4,669 | (3)減価償却費 | 168,646 | 3 その他                         | 8,562 | (1)公債費(利子分のみ) | 8,562 | (2)その他                            |         | 行政コスト合計 a | 306,375 | (減価償却費・公債費を除く行政コスト) b | 129,167 | <table border="1"> <tr><td colspan="2">[資産の部]</td></tr> <tr><td>1 有形固定資産</td><td></td></tr> <tr><td></td><td style="text-align: right;">3,516,393</td></tr> <tr><td>2 投資等</td><td></td></tr> <tr><td>3 流動資産</td><td></td></tr> <tr><td>資産合計</td><td style="text-align: right;">3,516,393</td></tr> </table> |  | [資産の部]  |           | 1 有形固定資産  |           |  | 3,516,393 | 2 投資等 |  | 3 流動資産 |  | 資産合計 | 3,516,393 |
| [行政コスト]   |           |                |  |            |       |           |  |              |  |               |         |             |         |   |       |          |         |                               |       |               |       |                                   |         |           |         |                       |         |   |  |         |           |           |           |  |           |       |  |        |  |      |           |
| 1 人にかかるもの   | 0         |                |  |            |       |           |  |              |  |               |         |             |         |   |       |          |         |                               |       |               |       |                                   |         |           |         |                       |         |   |  |         |           |           |           |  |           |       |  |        |  |      |           |
| (1)人件費  |           |                |  |            |       |           |  |              |  |               |         |             |         |   |       |          |         |                               |       |               |       |                                   |         |           |         |                       |         |   |  |         |           |           |           |  |           |       |  |        |  |      |           |
| (2)退職給与引当金繰入  |           |                |  |            |       |           |  |              |  |               |         |             |         |   |       |          |         |                               |       |               |       |                                   |         |           |         |                       |         |   |  |         |           |           |           |  |           |       |  |        |  |      |           |
| 2 物にかかるもの   | 297,813   |                |  |            |       |           |  |              |  |               |         |             |         |   |       |          |         |                               |       |               |       |                                   |         |           |         |                       |         |   |  |         |           |           |           |  |           |       |  |        |  |      |           |
| (1)物件費  | 124,498   |                |  |            |       |           |  |              |  |               |         |             |         |   |       |          |         |                               |       |               |       |                                   |         |           |         |                       |         |   |  |         |           |           |           |  |           |       |  |        |  |      |           |
| (2)維持補修費  | 4,669     |                |  |            |       |           |  |              |  |               |         |             |         |   |       |          |         |                               |       |               |       |                                   |         |           |         |                       |         |   |  |         |           |           |           |  |           |       |  |        |  |      |           |
| (3)減価償却費  | 168,646   |                |  |            |       |           |  |              |  |               |         |             |         |   |       |          |         |                               |       |               |       |                                   |         |           |         |                       |         |   |  |         |           |           |           |  |           |       |  |        |  |      |           |
| 3 その他   | 8,562     |                |  |            |       |           |  |              |  |               |         |             |         |   |       |          |         |                               |       |               |       |                                   |         |           |         |                       |         |   |  |         |           |           |           |  |           |       |  |        |  |      |           |
| (1)公債費(利子分のみ)   | 8,562     |                |  |            |       |           |  |              |  |               |         |             |         |   |       |          |         |                               |       |               |       |                                   |         |           |         |                       |         |   |  |         |           |           |           |  |           |       |  |        |  |      |           |
| (2)その他  |           |                |  |            |       |           |  |              |  |               |         |             |         |   |       |          |         |                               |       |               |       |                                   |         |           |         |                       |         |   |  |         |           |           |           |  |           |       |  |        |  |      |           |
| 行政コスト合計 a   | 306,375   |                |  |            |       |           |  |              |  |               |         |             |         |   |       |          |         |                               |       |               |       |                                   |         |           |         |                       |         |   |  |         |           |           |           |  |           |       |  |        |  |      |           |
| (減価償却費・公債費を除く行政コスト) b   | 129,167   |                |  |            |       |           |  |              |  |               |         |             |         |   |       |          |         |                               |       |               |       |                                   |         |           |         |                       |         |   |  |         |           |           |           |  |           |       |  |        |  |      |           |
| [資産の部]  |           |                |  |            |       |           |  |              |  |               |         |             |         |   |       |          |         |                               |       |               |       |                                   |         |           |         |                       |         |   |  |         |           |           |           |  |           |       |  |        |  |      |           |
| 1 有形固定資産  |           |                |  |            |       |           |  |              |  |               |         |             |         |   |       |          |         |                               |       |               |       |                                   |         |           |         |                       |         |   |  |         |           |           |           |  |           |       |  |        |  |      |           |
|   | 3,516,393 |                |  |            |       |           |  |              |  |               |         |             |         |   |       |          |         |                               |       |               |       |                                   |         |           |         |                       |         |   |  |         |           |           |           |  |           |       |  |        |  |      |           |
| 2 投資等   |           |                |  |            |       |           |  |              |  |               |         |             |         |   |       |          |         |                               |       |               |       |                                   |         |           |         |                       |         |   |  |         |           |           |           |  |           |       |  |        |  |      |           |
| 3 流動資産  |           |                |  |            |       |           |  |              |  |               |         |             |         |   |       |          |         |                               |       |               |       |                                   |         |           |         |                       |         |   |  |         |           |           |           |  |           |       |  |        |  |      |           |
| 資産合計  | 3,516,393 |                |  |            |       |           |  |              |  |               |         |             |         |   |       |          |         |                               |       |               |       |                                   |         |           |         |                       |         |   |  |         |           |           |           |  |           |       |  |        |  |      |           |
| <table border="1"> <tr><td colspan="2">[収入科目]</td></tr> <tr><td>1 使用料収入等 c</td><td style="text-align: right;">2,146</td></tr> <tr><td>2 国庫支出金 d</td><td></td></tr> <tr><td>3 その他特定財源 e</td><td></td></tr> <tr><td>収入合計(c+d+e) f</td><td style="text-align: right;">2,146</td></tr> <tr><td>充当一般財源(a-f)</td><td style="text-align: right;">304,229</td></tr> </table>  |           | [収入科目]         |  | 1 使用料収入等 c | 2,146 | 2 国庫支出金 d |  | 3 その他特定財源 e  |  | 収入合計(c+d+e) f | 2,146   | 充当一般財源(a-f) | 304,229 | <table border="1"> <tr><td colspan="2">[負債の部]</td></tr> <tr><td>1 固定負債<br/>(退職給与引当金)<br/>(県債残高)</td><td></td></tr> <tr><td>小計</td><td style="text-align: right;">0</td></tr> <tr><td>2 流動負債<br/>(県債翌年度元金償還予定額)<br/>(その他)</td><td style="text-align: right;">231,550</td></tr> <tr><td>小計</td><td style="text-align: right;">231,550</td></tr> <tr><td>負債合計</td><td style="text-align: right;">231,550</td></tr> <tr><td colspan="2">[正味資産の部]</td></tr> <tr><td>資産 - 負債</td><td style="text-align: right;">3,284,843</td></tr> <tr><td>負債・正味資産合計</td><td style="text-align: right;">3,516,393</td></tr> </table> |       | [負債の部]   |         | 1 固定負債<br>(退職給与引当金)<br>(県債残高) |       | 小計            | 0     | 2 流動負債<br>(県債翌年度元金償還予定額)<br>(その他) | 231,550 | 小計        | 231,550 | 負債合計                  | 231,550 | [正味資産の部]  |  | 資産 - 負債 | 3,284,843 | 負債・正味資産合計 | 3,516,393 |  |           |       |  |        |  |      |           |
| [収入科目]  |           |                |  |            |       |           |  |              |  |               |         |             |         |   |       |          |         |                               |       |               |       |                                   |         |           |         |                       |         |   |  |         |           |           |           |  |           |       |  |        |  |      |           |
| 1 使用料収入等 c  | 2,146     |                |  |            |       |           |  |              |  |               |         |             |         |   |       |          |         |                               |       |               |       |                                   |         |           |         |                       |         |   |  |         |           |           |           |  |           |       |  |        |  |      |           |
| 2 国庫支出金 d   |           |                |  |            |       |           |  |              |  |               |         |             |         |   |       |          |         |                               |       |               |       |                                   |         |           |         |                       |         |   |  |         |           |           |           |  |           |       |  |        |  |      |           |
| 3 その他特定財源 e   |           |                |  |            |       |           |  |              |  |               |         |             |         |   |       |          |         |                               |       |               |       |                                   |         |           |         |                       |         |   |  |         |           |           |           |  |           |       |  |        |  |      |           |
| 収入合計(c+d+e) f   | 2,146     |                |  |            |       |           |  |              |  |               |         |             |         |   |       |          |         |                               |       |               |       |                                   |         |           |         |                       |         |   |  |         |           |           |           |  |           |       |  |        |  |      |           |
| 充当一般財源(a-f)   | 304,229   |                |  |            |       |           |  |              |  |               |         |             |         |   |       |          |         |                               |       |               |       |                                   |         |           |         |                       |         |   |  |         |           |           |           |  |           |       |  |        |  |      |           |
| [負債の部]  |           |                |  |            |       |           |  |              |  |               |         |             |         |   |       |          |         |                               |       |               |       |                                   |         |           |         |                       |         |   |  |         |           |           |           |  |           |       |  |        |  |      |           |
| 1 固定負債<br>(退職給与引当金)<br>(県債残高)   |           |                |  |            |       |           |  |              |  |               |         |             |         |   |       |          |         |                               |       |               |       |                                   |         |           |         |                       |         |   |  |         |           |           |           |  |           |       |  |        |  |      |           |
| 小計  | 0         |                |  |            |       |           |  |              |  |               |         |             |         |   |       |          |         |                               |       |               |       |                                   |         |           |         |                       |         |   |  |         |           |           |           |  |           |       |  |        |  |      |           |
| 2 流動負債<br>(県債翌年度元金償還予定額)<br>(その他)   | 231,550   |                |  |            |       |           |  |              |  |               |         |             |         |   |       |          |         |                               |       |               |       |                                   |         |           |         |                       |         |   |  |         |           |           |           |  |           |       |  |        |  |      |           |
| 小計  | 231,550   |                |  |            |       |           |  |              |  |               |         |             |         |   |       |          |         |                               |       |               |       |                                   |         |           |         |                       |         |   |  |         |           |           |           |  |           |       |  |        |  |      |           |
| 負債合計  | 231,550   |                |  |            |       |           |  |              |  |               |         |             |         |   |       |          |         |                               |       |               |       |                                   |         |           |         |                       |         |   |  |         |           |           |           |  |           |       |  |        |  |      |           |
| [正味資産の部]  |           |                |  |            |       |           |  |              |  |               |         |             |         |   |       |          |         |                               |       |               |       |                                   |         |           |         |                       |         |   |  |         |           |           |           |  |           |       |  |        |  |      |           |
| 資産 - 負債   | 3,284,843 |                |  |            |       |           |  |              |  |               |         |             |         |   |       |          |         |                               |       |               |       |                                   |         |           |         |                       |         |   |  |         |           |           |           |  |           |       |  |        |  |      |           |
| 負債・正味資産合計   | 3,516,393 |                |  |            |       |           |  |              |  |               |         |             |         |   |       |          |         |                               |       |               |       |                                   |         |           |         |                       |         |   |  |         |           |           |           |  |           |       |  |        |  |      |           |

|   |                       |         |                   |       |                   |     |   |  |     |     |     |        |         |         |         |
|---|-----------------------|---------|-------------------|-------|-------------------|-----|---|--|-----|-----|-----|--------|---------|---------|---------|
| <b>収入・コストの状況(平成17年度)</b> (単位：円/人)   | <b>利用状況の推移</b> (単位：人) |         |                   |       |                   |     |   |  |     |     |     |        |         |         |         |
| <table border="1"> <tr><td>利用者1人あたりの使用料収入等(c/ )</td><td style="text-align: center;">16</td></tr> <tr><td>利用者1人あたりのコスト(a/ )</td><td style="text-align: center;">2,292</td></tr> <tr><td>利用者1人あたりのコスト(b/ )</td><td style="text-align: center;">966</td></tr> </table> | 利用者1人あたりの使用料収入等(c/ )  | 16      | 利用者1人あたりのコスト(a/ ) | 2,292 | 利用者1人あたりのコスト(b/ ) | 966 | <table border="1"> <tr><td></td><td>H15</td><td>H16</td><td>H17</td></tr> <tr><td>年間入館者数</td><td style="text-align: center;">214,362</td><td style="text-align: center;">237,371</td><td style="text-align: center;">133,673</td></tr> </table> |  | H15 | H16 | H17 | 年間入館者数 | 214,362 | 237,371 | 133,673 |
| 利用者1人あたりの使用料収入等(c/ )  | 16                    |         |                   |       |                   |     |   |  |     |     |     |        |         |         |         |
| 利用者1人あたりのコスト(a/ )   | 2,292                 |         |                   |       |                   |     |   |  |     |     |     |        |         |         |         |
| 利用者1人あたりのコスト(b/ )   | 966                   |         |                   |       |                   |     |   |  |     |     |     |        |         |         |         |
|   | H15                   | H16     | H17               |       |                   |     |   |  |     |     |     |        |         |         |         |
| 年間入館者数  | 214,362               | 237,371 | 133,673           |       |                   |     |   |  |     |     |     |        |         |         |         |

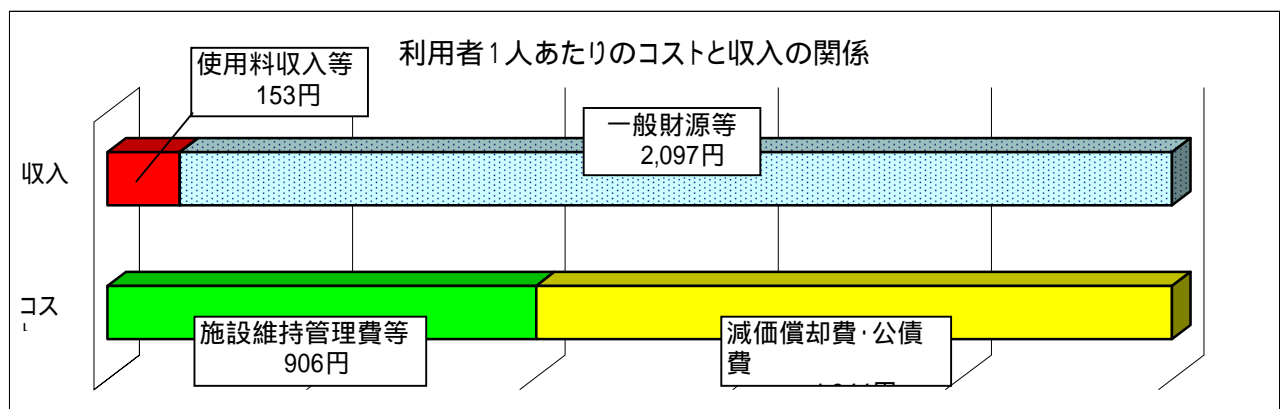


|     |                   |
|-----|-------------------|
| 施設名 | <b>新青森県総合運動公園</b> |
|-----|-------------------|

|       |  |        |                     |
|-------|--|--------|---------------------|
| 所在地   | 青森市大字宮田字高瀬22-2   |        |                     |
| 設置年月日 | 平成15年1月8日  | 施設管理主体 | 管理委託（（財）青い森みらい創造財団） |
| 設置の目的 | 県域以上の規模を対象とする競技大会等を開催できる本県体育・スポーツの中核施設であるとともに、県民の健康増進と多様なレクリエーション活動に資する。   |        |                     |
| 施設の概要 | <p>【構造】 鉄筋コンクリート造、鉄骨鉄筋コンクリート造、一部鉄骨造、<br/>主競技場：地上3階、補助競技場：地上1階、合宿所：地上6階、<br/>スポーツ科学センター：地上3階</p> <p>【床面積】 総合体育館：主競技場9,800㎡、補助競技場2,500㎡、合宿所3,700㎡、<br/>スポーツ科学センター3,089.21㎡<br/>庭球場：20,800㎡、洋弓場：21,150㎡</p> <p>【職員数】 職員13名、臨時職員12名 計25名</p> |        |                     |

|                       |                                   |            |
|-----------------------|-----------------------------------|------------|
|                       |                                   | (単位：千円)    |
| <b>行政コスト計算書</b>       |                                   |            |
| [行政コスト]               |                                   |            |
| 1 人にかかるもの             |                                   | 0          |
|                       | (1)人件費                            |            |
|                       | (2)退職給与引当金繰入                      |            |
| 2 物にかかるもの             |                                   | 738,746    |
|                       | (1)物件費                            | 321,467    |
|                       | (2)維持補修費                          | 22,194     |
|                       | (3)減価償却費                          | 395,085    |
| 3 その他                 |                                   | 114,702    |
|                       | (1)公債費(利子分のみ)                     | 114,702    |
|                       | (2)その他                            |            |
| 行政コスト合計 a             |                                   | 853,448    |
| (減価償却費・公債費を除く行政コスト) b |                                   | 343,661    |
| [収入科目]                |                                   |            |
|                       | 1 使用料収入等 c                        | 58,067     |
|                       | 2 国庫支出金 d                         |            |
|                       | 3 その他特定財源 e                       |            |
| 収入合計(c+d+e) f         |                                   | 58,067     |
| 充当一般財源(a-f)           |                                   | 795,381    |
| <b>バランスシート</b>        |                                   |            |
| [資産の部]                |                                   |            |
| 借方                    | 1 有形固定資産                          |            |
|                       |                                   | 14,132,678 |
|                       | 2 投資等                             |            |
|                       | 3 流動資産                            |            |
|                       | 資産合計                              | 14,132,678 |
| [負債の部]                |                                   |            |
| 貸方                    | 1 固定負債<br>(退職給与引当金)<br>(県債残高)     | 9,202,841  |
|                       | 小計                                | 9,202,841  |
|                       | 2 流動負債<br>(県債翌年度元金償還予定額)<br>(その他) | 645,586    |
|                       | 小計                                | 645,586    |
|                       | 負債合計                              | 9,848,427  |
|                       | [正味資産の部]                          |            |
|                       | 資産 - 負債                           | 4,284,251  |
|                       | 負債・正味資産合計                         | 14,132,678 |

|                                   |  |         |         |     |     |        |         |         |         |
|-----------------------------------|--|---------|---------|-----|-----|--------|---------|---------|---------|
| <b>収入・コストの状況(平成17年度)</b> (単位：円/人) | <b>利用状況の推移</b> (単位：人)  |         |         |     |     |        |         |         |         |
| 利用者1人あたりの使用料収入等(c/ )              | 153  |         |         |     |     |        |         |         |         |
| 利用者1人あたりのコスト(a/ )                 | 2,250  |         |         |     |     |        |         |         |         |
| 利用者1人あたりのコスト(b/ )                 | 906  |         |         |     |     |        |         |         |         |
|                                   | <table border="1" style="width: 100%;"> <tr> <td></td> <td>H15</td> <td>H16</td> <td>H17</td> </tr> <tr> <td>年間入館者数</td> <td>434,229</td> <td>349,968</td> <td>379,381</td> </tr> </table> |         | H15     | H16 | H17 | 年間入館者数 | 434,229 | 349,968 | 379,381 |
|                                   | H15  | H16     | H17     |     |     |        |         |         |         |
| 年間入館者数                            | 434,229  | 349,968 | 379,381 |     |     |        |         |         |         |



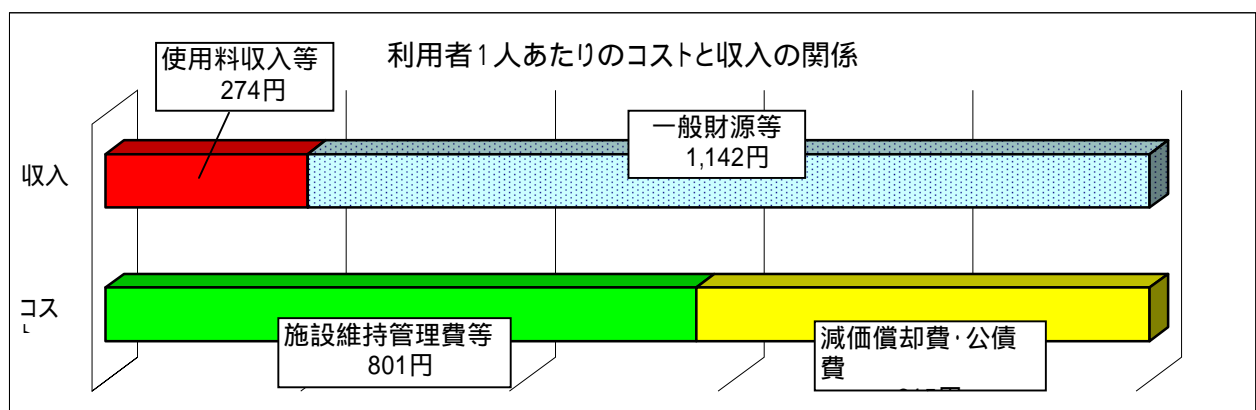


|     |                |
|-----|----------------|
| 施設名 | <b>県営スケート場</b> |
|-----|----------------|

|       |   |        |                     |
|-------|---|--------|---------------------|
| 所在地   | 青森市大字浜田字豊田地内  |        |                     |
| 設置年月日 | 昭和60年10月31日   | 施設管理主体 | 管理委託（（財）青い森みらい創造財団） |
| 設置の目的 | 積雪寒冷地帯における生活環境の改善を図り、広く県民の心身の健全な発達に資する。   |        |                     |
| 施設の概要 | <b>【 構造 】</b> 鉄骨鉄筋コンクリート造、地上2階<br><b>【 床面積 】</b> 12,953.32㎡ スケートリンク、会議室、採暖室、貸靴コーナー他<br><b>【 職員数 】</b> 職員2名、臨時職員1名、非常勤職員1名 計4名 |        |                     |

|   |                                   |                |  |         |           |   |        |         |   |  |              |   |  |             |   |         |   |        |         |          |                               |      |                                   |      |        |       |          |   |               |           |           |           |  |  |           |  |         |                       |  |         |   |        |  |    |          |           |       |        |      |           |
|---|-----------------------------------|----------------|--|---------|-----------|---|--------|---------|---|--|--------------|---|--|-------------|---|---------|---|--------|---------|----------|-------------------------------|------|-----------------------------------|------|--------|-------|----------|---|---------------|-----------|-----------|-----------|--|--|-----------|--|---------|-----------------------|--|---------|---|--------|--|----|----------|-----------|-------|--------|------|-----------|
|   |                                   | (単位：千円)        |  |         |           |   |        |         |   |  |              |   |  |             |   |         |   |        |         |          |                               |      |                                   |      |        |       |          |   |               |           |           |           |  |  |           |  |         |                       |  |         |   |        |  |    |          |           |       |        |      |           |
| <b>行政コスト計算書</b>   |                                   | <b>バランスシート</b> |  |         |           |   |        |         |   |  |              |   |  |             |   |         |   |        |         |          |                               |      |                                   |      |        |       |          |   |               |           |           |           |  |  |           |  |         |                       |  |         |   |        |  |    |          |           |       |        |      |           |
| <table border="1" style="width: 100%;"> <tr><td colspan="3">[行政コスト]</td></tr> <tr><td>1 人にかかるもの</td><td></td><td style="text-align: right;">0</td></tr> <tr><td>  (1)人件費</td><td></td><td></td></tr> <tr><td>  (2)退職給与引当金繰入</td><td></td><td></td></tr> <tr><td>2 物にかかるもの</td><td></td><td style="text-align: right;">225,472</td></tr> <tr><td>  (1)物件費</td><td></td><td style="text-align: right;">127,557</td></tr> <tr><td>  (2)維持補修費</td><td></td><td></td></tr> <tr><td>  (3)減価償却費</td><td></td><td style="text-align: right;">97,915</td></tr> <tr><td>3 その他</td><td></td><td style="text-align: right;">0</td></tr> <tr><td>  (1)公債費(利子分のみ)</td><td></td><td></td></tr> <tr><td>  (2)その他</td><td></td><td></td></tr> <tr><td>行政コスト合計 a</td><td></td><td style="text-align: right;">225,472</td></tr> <tr><td>(減価償却費・公債費を除く行政コスト) b</td><td></td><td style="text-align: right;">127,557</td></tr> </table> |                                   | [行政コスト]        |  |         | 1 人にかかるもの |   | 0      | (1)人件費  |   |  | (2)退職給与引当金繰入 |   |  | 2 物にかかるもの   |   | 225,472 | (1)物件費  |        | 127,557 | (2)維持補修費 |                               |      | (3)減価償却費                          |      | 97,915 | 3 その他 |          | 0 | (1)公債費(利子分のみ) |           |           | (2)その他    |  |  | 行政コスト合計 a |  | 225,472 | (減価償却費・公債費を除く行政コスト) b |  | 127,557 | <table border="1" style="width: 100%;"> <tr><td colspan="2">[資産の部]</td></tr> <tr><td rowspan="3" style="writing-mode: vertical-rl; text-orientation: upright;">借方</td><td>1 有形固定資産</td></tr> <tr><td style="text-align: right;">2,817,878</td></tr> <tr><td>2 投資等</td></tr> <tr><td>3 流動資産</td></tr> <tr><td>資産合計</td><td style="text-align: right;">2,817,878</td></tr> </table> | [資産の部] |  | 借方 | 1 有形固定資産 | 2,817,878 | 2 投資等 | 3 流動資産 | 資産合計 | 2,817,878 |
| [行政コスト]   |                                   |                |  |         |           |   |        |         |   |  |              |   |  |             |   |         |   |        |         |          |                               |      |                                   |      |        |       |          |   |               |           |           |           |  |  |           |  |         |                       |  |         |   |        |  |    |          |           |       |        |      |           |
| 1 人にかかるもの   |                                   | 0              |  |         |           |   |        |         |   |  |              |   |  |             |   |         |   |        |         |          |                               |      |                                   |      |        |       |          |   |               |           |           |           |  |  |           |  |         |                       |  |         |   |        |  |    |          |           |       |        |      |           |
| (1)人件費  |                                   |                |  |         |           |   |        |         |   |  |              |   |  |             |   |         |   |        |         |          |                               |      |                                   |      |        |       |          |   |               |           |           |           |  |  |           |  |         |                       |  |         |   |        |  |    |          |           |       |        |      |           |
| (2)退職給与引当金繰入  |                                   |                |  |         |           |   |        |         |   |  |              |   |  |             |   |         |   |        |         |          |                               |      |                                   |      |        |       |          |   |               |           |           |           |  |  |           |  |         |                       |  |         |   |        |  |    |          |           |       |        |      |           |
| 2 物にかかるもの   |                                   | 225,472        |  |         |           |   |        |         |   |  |              |   |  |             |   |         |   |        |         |          |                               |      |                                   |      |        |       |          |   |               |           |           |           |  |  |           |  |         |                       |  |         |   |        |  |    |          |           |       |        |      |           |
| (1)物件費  |                                   | 127,557        |  |         |           |   |        |         |   |  |              |   |  |             |   |         |   |        |         |          |                               |      |                                   |      |        |       |          |   |               |           |           |           |  |  |           |  |         |                       |  |         |   |        |  |    |          |           |       |        |      |           |
| (2)維持補修費  |                                   |                |  |         |           |   |        |         |   |  |              |   |  |             |   |         |   |        |         |          |                               |      |                                   |      |        |       |          |   |               |           |           |           |  |  |           |  |         |                       |  |         |   |        |  |    |          |           |       |        |      |           |
| (3)減価償却費  |                                   | 97,915         |  |         |           |   |        |         |   |  |              |   |  |             |   |         |   |        |         |          |                               |      |                                   |      |        |       |          |   |               |           |           |           |  |  |           |  |         |                       |  |         |   |        |  |    |          |           |       |        |      |           |
| 3 その他   |                                   | 0              |  |         |           |   |        |         |   |  |              |   |  |             |   |         |   |        |         |          |                               |      |                                   |      |        |       |          |   |               |           |           |           |  |  |           |  |         |                       |  |         |   |        |  |    |          |           |       |        |      |           |
| (1)公債費(利子分のみ)   |                                   |                |  |         |           |   |        |         |   |  |              |   |  |             |   |         |   |        |         |          |                               |      |                                   |      |        |       |          |   |               |           |           |           |  |  |           |  |         |                       |  |         |   |        |  |    |          |           |       |        |      |           |
| (2)その他  |                                   |                |  |         |           |   |        |         |   |  |              |   |  |             |   |         |   |        |         |          |                               |      |                                   |      |        |       |          |   |               |           |           |           |  |  |           |  |         |                       |  |         |   |        |  |    |          |           |       |        |      |           |
| 行政コスト合計 a   |                                   | 225,472        |  |         |           |   |        |         |   |  |              |   |  |             |   |         |   |        |         |          |                               |      |                                   |      |        |       |          |   |               |           |           |           |  |  |           |  |         |                       |  |         |   |        |  |    |          |           |       |        |      |           |
| (減価償却費・公債費を除く行政コスト) b   |                                   | 127,557        |  |         |           |   |        |         |   |  |              |   |  |             |   |         |   |        |         |          |                               |      |                                   |      |        |       |          |   |               |           |           |           |  |  |           |  |         |                       |  |         |   |        |  |    |          |           |       |        |      |           |
| [資産の部]  |                                   |                |  |         |           |   |        |         |   |  |              |   |  |             |   |         |   |        |         |          |                               |      |                                   |      |        |       |          |   |               |           |           |           |  |  |           |  |         |                       |  |         |   |        |  |    |          |           |       |        |      |           |
| 借方  | 1 有形固定資産                          |                |  |         |           |   |        |         |   |  |              |   |  |             |   |         |   |        |         |          |                               |      |                                   |      |        |       |          |   |               |           |           |           |  |  |           |  |         |                       |  |         |   |        |  |    |          |           |       |        |      |           |
|   | 2,817,878                         |                |  |         |           |   |        |         |   |  |              |   |  |             |   |         |   |        |         |          |                               |      |                                   |      |        |       |          |   |               |           |           |           |  |  |           |  |         |                       |  |         |   |        |  |    |          |           |       |        |      |           |
|   | 2 投資等                             |                |  |         |           |   |        |         |   |  |              |   |  |             |   |         |   |        |         |          |                               |      |                                   |      |        |       |          |   |               |           |           |           |  |  |           |  |         |                       |  |         |   |        |  |    |          |           |       |        |      |           |
| 3 流動資産  |                                   |                |  |         |           |   |        |         |   |  |              |   |  |             |   |         |   |        |         |          |                               |      |                                   |      |        |       |          |   |               |           |           |           |  |  |           |  |         |                       |  |         |   |        |  |    |          |           |       |        |      |           |
| 資産合計  | 2,817,878                         |                |  |         |           |   |        |         |   |  |              |   |  |             |   |         |   |        |         |          |                               |      |                                   |      |        |       |          |   |               |           |           |           |  |  |           |  |         |                       |  |         |   |        |  |    |          |           |       |        |      |           |
| <table border="1" style="width: 100%;"> <tr><td colspan="3">[収入科目]</td></tr> <tr><td>1 使用料収入等</td><td>c</td><td style="text-align: right;">43,550</td></tr> <tr><td>2 国庫支出金</td><td>d</td><td></td></tr> <tr><td>3 その他特定財源</td><td>e</td><td></td></tr> <tr><td>収入合計(c+d+e)</td><td>f</td><td style="text-align: right;">43,550</td></tr> </table>  |                                   | [収入科目]         |  |         | 1 使用料収入等  | c | 43,550 | 2 国庫支出金 | d |  | 3 その他特定財源    | e |  | 収入合計(c+d+e) | f | 43,550  | <table border="1" style="width: 100%;"> <tr><td colspan="2">[負債の部]</td></tr> <tr><td rowspan="4" style="writing-mode: vertical-rl; text-orientation: upright;">貸方</td><td>1 固定負債<br/>(退職給与引当金)<br/>(県債残高)</td></tr> <tr><td style="text-align: right;">小計 0</td></tr> <tr><td>2 流動負債<br/>(県債翌年度元金償還予定額)<br/>(その他)</td></tr> <tr><td style="text-align: right;">小計 0</td></tr> <tr><td>負債合計</td><td style="text-align: right;">0</td></tr> <tr><td colspan="2">[正味資産の部]</td></tr> <tr><td>資産 - 負債</td><td style="text-align: right;">2,817,878</td></tr> <tr><td>負債・正味資産合計</td><td style="text-align: right;">2,817,878</td></tr> </table> | [負債の部] |         | 貸方       | 1 固定負債<br>(退職給与引当金)<br>(県債残高) | 小計 0 | 2 流動負債<br>(県債翌年度元金償還予定額)<br>(その他) | 小計 0 | 負債合計   | 0     | [正味資産の部] |   | 資産 - 負債       | 2,817,878 | 負債・正味資産合計 | 2,817,878 |  |  |           |  |         |                       |  |         |   |        |  |    |          |           |       |        |      |           |
| [収入科目]  |                                   |                |  |         |           |   |        |         |   |  |              |   |  |             |   |         |   |        |         |          |                               |      |                                   |      |        |       |          |   |               |           |           |           |  |  |           |  |         |                       |  |         |   |        |  |    |          |           |       |        |      |           |
| 1 使用料収入等  | c                                 | 43,550         |  |         |           |   |        |         |   |  |              |   |  |             |   |         |   |        |         |          |                               |      |                                   |      |        |       |          |   |               |           |           |           |  |  |           |  |         |                       |  |         |   |        |  |    |          |           |       |        |      |           |
| 2 国庫支出金   | d                                 |                |  |         |           |   |        |         |   |  |              |   |  |             |   |         |   |        |         |          |                               |      |                                   |      |        |       |          |   |               |           |           |           |  |  |           |  |         |                       |  |         |   |        |  |    |          |           |       |        |      |           |
| 3 その他特定財源   | e                                 |                |  |         |           |   |        |         |   |  |              |   |  |             |   |         |   |        |         |          |                               |      |                                   |      |        |       |          |   |               |           |           |           |  |  |           |  |         |                       |  |         |   |        |  |    |          |           |       |        |      |           |
| 収入合計(c+d+e)   | f                                 | 43,550         |  |         |           |   |        |         |   |  |              |   |  |             |   |         |   |        |         |          |                               |      |                                   |      |        |       |          |   |               |           |           |           |  |  |           |  |         |                       |  |         |   |        |  |    |          |           |       |        |      |           |
| [負債の部]  |                                   |                |  |         |           |   |        |         |   |  |              |   |  |             |   |         |   |        |         |          |                               |      |                                   |      |        |       |          |   |               |           |           |           |  |  |           |  |         |                       |  |         |   |        |  |    |          |           |       |        |      |           |
| 貸方  | 1 固定負債<br>(退職給与引当金)<br>(県債残高)     |                |  |         |           |   |        |         |   |  |              |   |  |             |   |         |   |        |         |          |                               |      |                                   |      |        |       |          |   |               |           |           |           |  |  |           |  |         |                       |  |         |   |        |  |    |          |           |       |        |      |           |
|   | 小計 0                              |                |  |         |           |   |        |         |   |  |              |   |  |             |   |         |   |        |         |          |                               |      |                                   |      |        |       |          |   |               |           |           |           |  |  |           |  |         |                       |  |         |   |        |  |    |          |           |       |        |      |           |
|   | 2 流動負債<br>(県債翌年度元金償還予定額)<br>(その他) |                |  |         |           |   |        |         |   |  |              |   |  |             |   |         |   |        |         |          |                               |      |                                   |      |        |       |          |   |               |           |           |           |  |  |           |  |         |                       |  |         |   |        |  |    |          |           |       |        |      |           |
|   | 小計 0                              |                |  |         |           |   |        |         |   |  |              |   |  |             |   |         |   |        |         |          |                               |      |                                   |      |        |       |          |   |               |           |           |           |  |  |           |  |         |                       |  |         |   |        |  |    |          |           |       |        |      |           |
| 負債合計  | 0                                 |                |  |         |           |   |        |         |   |  |              |   |  |             |   |         |   |        |         |          |                               |      |                                   |      |        |       |          |   |               |           |           |           |  |  |           |  |         |                       |  |         |   |        |  |    |          |           |       |        |      |           |
| [正味資産の部]  |                                   |                |  |         |           |   |        |         |   |  |              |   |  |             |   |         |   |        |         |          |                               |      |                                   |      |        |       |          |   |               |           |           |           |  |  |           |  |         |                       |  |         |   |        |  |    |          |           |       |        |      |           |
| 資産 - 負債   | 2,817,878                         |                |  |         |           |   |        |         |   |  |              |   |  |             |   |         |   |        |         |          |                               |      |                                   |      |        |       |          |   |               |           |           |           |  |  |           |  |         |                       |  |         |   |        |  |    |          |           |       |        |      |           |
| 負債・正味資産合計   | 2,817,878                         |                |  |         |           |   |        |         |   |  |              |   |  |             |   |         |   |        |         |          |                               |      |                                   |      |        |       |          |   |               |           |           |           |  |  |           |  |         |                       |  |         |   |        |  |    |          |           |       |        |      |           |
| <table border="1" style="width: 100%;"> <tr><td>充当一般財源(a-f)</td><td></td><td style="text-align: right;">181,922</td></tr> </table>  |                                   | 充当一般財源(a-f)    |  | 181,922 |           |   |        |         |   |  |              |   |  |             |   |         |   |        |         |          |                               |      |                                   |      |        |       |          |   |               |           |           |           |  |  |           |  |         |                       |  |         |   |        |  |    |          |           |       |        |      |           |
| 充当一般財源(a-f)   |                                   | 181,922        |  |         |           |   |        |         |   |  |              |   |  |             |   |         |   |        |         |          |                               |      |                                   |      |        |       |          |   |               |           |           |           |  |  |           |  |         |                       |  |         |   |        |  |    |          |           |       |        |      |           |

|  |                       |         |                   |       |                   |     |  |  |     |     |     |        |        |         |         |
|--|-----------------------|---------|-------------------|-------|-------------------|-----|--|--|-----|-----|-----|--------|--------|---------|---------|
| <b>収入・コストの状況(平成17年度)</b> (単位:円/人)  | <b>利用状況の推移</b> (単位:人) |         |                   |       |                   |     |  |  |     |     |     |        |        |         |         |
| <table border="1" style="width: 100%;"> <tr><td>利用者1人あたりの使用料収入等(c/ )</td><td style="text-align: right;">274</td></tr> <tr><td>利用者1人あたりのコスト(a/ )</td><td style="text-align: right;">1,416</td></tr> <tr><td>利用者1人あたりのコスト(b/ )</td><td style="text-align: right;">801</td></tr> </table> | 利用者1人あたりの使用料収入等(c/ )  | 274     | 利用者1人あたりのコスト(a/ ) | 1,416 | 利用者1人あたりのコスト(b/ ) | 801 | <table border="1" style="width: 100%;"> <tr><td></td><td>H15</td><td>H16</td><td>H17</td></tr> <tr><td>年間入館者数</td><td style="text-align: right;">89,263</td><td style="text-align: right;">194,306</td><td style="text-align: right;">159,195</td></tr> </table> |  | H15 | H16 | H17 | 年間入館者数 | 89,263 | 194,306 | 159,195 |
| 利用者1人あたりの使用料収入等(c/ )   | 274                   |         |                   |       |                   |     |  |  |     |     |     |        |        |         |         |
| 利用者1人あたりのコスト(a/ )  | 1,416                 |         |                   |       |                   |     |  |  |     |     |     |        |        |         |         |
| 利用者1人あたりのコスト(b/ )  | 801                   |         |                   |       |                   |     |  |  |     |     |     |        |        |         |         |
|  | H15                   | H16     | H17               |       |                   |     |  |  |     |     |     |        |        |         |         |
| 年間入館者数   | 89,263                | 194,306 | 159,195           |       |                   |     |  |  |     |     |     |        |        |         |         |

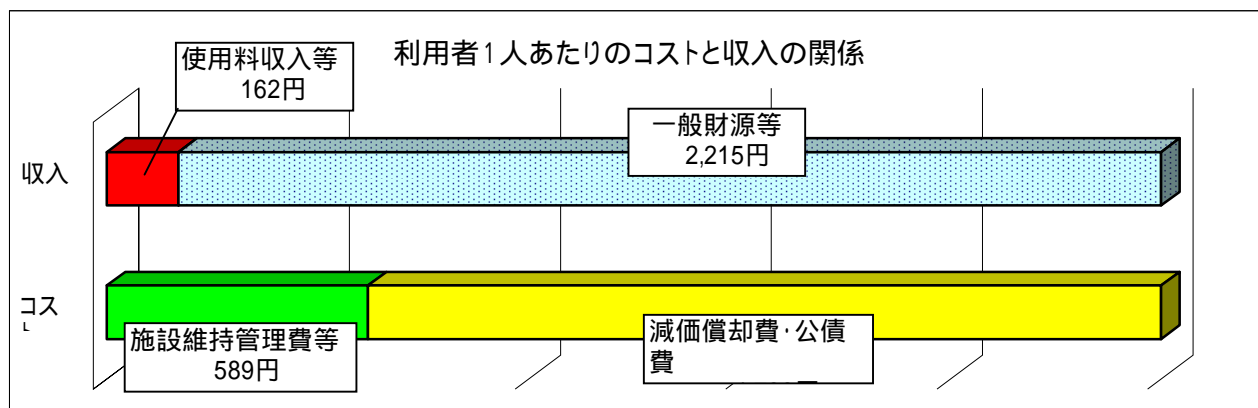


|     |            |
|-----|------------|
| 施設名 | <b>武道館</b> |
|-----|------------|

|       |  |        |                     |
|-------|--|--------|---------------------|
| 所在地   | 弘前市大字豊田二丁目 3   |        |                     |
| 設置年月日 | 平成12年5月1日  | 施設管理主体 | 管理委託（（財）青い森みらい創造財団） |
| 設置の目的 | 武道その他の体育・スポーツの普及振興を図り、広く県民の心身の健全な発達に資する。   |        |                     |
| 施設の概要 | <b>【構造】</b> 武道館：鉄骨鉄筋コンクリート造、地上2階<br>遠的弓道場：鉄骨造、鉄筋コンクリート造<br><b>【床面積】</b> 武道館：17,322.41㎡ 主競技場、補助競技場、柔道場、剣道場、相撲場他<br>遠的弓道場：872.04㎡<br><b>【職員数】</b> 職員8名、臨時職員6名 計14名 |        |                     |

|  |           |                |  |            |        |           |  |              |     |               |         |             |         |  |     |          |         |        |         |               |         |        |           |           |           |                       |         |  |         |        |  |          |         |      |           |          |  |         |           |           |       |
|--|-----------|----------------|--|------------|--------|-----------|--|--------------|-----|---------------|---------|-------------|---------|--|-----|----------|---------|--------|---------|---------------|---------|--------|-----------|-----------|-----------|-----------------------|---------|--|---------|--------|--|----------|---------|------|-----------|----------|--|---------|-----------|-----------|-------|
|  |           | (単位：千円)        |  |            |        |           |  |              |     |               |         |             |         |  |     |          |         |        |         |               |         |        |           |           |           |                       |         |  |         |        |  |          |         |      |           |          |  |         |           |           |       |
| <b>行政コスト計算書</b>  |           | <b>バランスシート</b> |  |            |        |           |  |              |     |               |         |             |         |  |     |          |         |        |         |               |         |        |           |           |           |                       |         |  |         |        |  |          |         |      |           |          |  |         |           |           |       |
| <table border="1" style="width: 100%;"> <tr><td colspan="2">[行政コスト]</td></tr> <tr><td>1 人にかかるもの</td><td style="text-align: right;">0</td></tr> <tr><td>  (1)人件費</td><td></td></tr> <tr><td>  (2)退職給与引当金繰入</td><td></td></tr> <tr><td>2 物にかかるもの</td><td style="text-align: right;">410,004</td></tr> <tr><td>  (1)物件費</td><td style="text-align: right;">138,588</td></tr> <tr><td>  (2)維持補修費</td><td style="text-align: right;">131</td></tr> <tr><td>  (3)減価償却費</td><td style="text-align: right;">271,285</td></tr> <tr><td>3 その他</td><td style="text-align: right;">150,132</td></tr> <tr><td>  (1)公債費(利子分のみ)</td><td style="text-align: right;">150,132</td></tr> <tr><td>  (2)その他</td><td></td></tr> <tr><td>行政コスト合計 a</td><td style="text-align: right;">560,136</td></tr> <tr><td>(減価償却費・公債費を除く行政コスト) b</td><td style="text-align: right;">138,719</td></tr> </table> |           | [行政コスト]        |  | 1 人にかかるもの  | 0      | (1)人件費    |  | (2)退職給与引当金繰入 |     | 2 物にかかるもの     | 410,004 | (1)物件費      | 138,588 | (2)維持補修費   | 131 | (3)減価償却費 | 271,285 | 3 その他  | 150,132 | (1)公債費(利子分のみ) | 150,132 | (2)その他 |           | 行政コスト合計 a | 560,136   | (減価償却費・公債費を除く行政コスト) b | 138,719 | <table border="1" style="width: 100%;"> <tr><td colspan="2">[資産の部]</td></tr> <tr><td>1 有形固定資産</td><td></td></tr> <tr><td></td><td style="text-align: right;">#####</td></tr> <tr><td>2 投資等</td><td></td></tr> <tr><td>3 流動資産</td><td></td></tr> <tr><td>資産合計</td><td style="text-align: right;">#####</td></tr> </table> |         | [資産の部] |  | 1 有形固定資産 |         |      | #####     | 2 投資等    |  | 3 流動資産  |           | 資産合計      | ##### |
| [行政コスト]  |           |                |  |            |        |           |  |              |     |               |         |             |         |  |     |          |         |        |         |               |         |        |           |           |           |                       |         |  |         |        |  |          |         |      |           |          |  |         |           |           |       |
| 1 人にかかるもの  | 0         |                |  |            |        |           |  |              |     |               |         |             |         |  |     |          |         |        |         |               |         |        |           |           |           |                       |         |  |         |        |  |          |         |      |           |          |  |         |           |           |       |
| (1)人件費   |           |                |  |            |        |           |  |              |     |               |         |             |         |  |     |          |         |        |         |               |         |        |           |           |           |                       |         |  |         |        |  |          |         |      |           |          |  |         |           |           |       |
| (2)退職給与引当金繰入   |           |                |  |            |        |           |  |              |     |               |         |             |         |  |     |          |         |        |         |               |         |        |           |           |           |                       |         |  |         |        |  |          |         |      |           |          |  |         |           |           |       |
| 2 物にかかるもの  | 410,004   |                |  |            |        |           |  |              |     |               |         |             |         |  |     |          |         |        |         |               |         |        |           |           |           |                       |         |  |         |        |  |          |         |      |           |          |  |         |           |           |       |
| (1)物件費   | 138,588   |                |  |            |        |           |  |              |     |               |         |             |         |  |     |          |         |        |         |               |         |        |           |           |           |                       |         |  |         |        |  |          |         |      |           |          |  |         |           |           |       |
| (2)維持補修費   | 131       |                |  |            |        |           |  |              |     |               |         |             |         |  |     |          |         |        |         |               |         |        |           |           |           |                       |         |  |         |        |  |          |         |      |           |          |  |         |           |           |       |
| (3)減価償却費   | 271,285   |                |  |            |        |           |  |              |     |               |         |             |         |  |     |          |         |        |         |               |         |        |           |           |           |                       |         |  |         |        |  |          |         |      |           |          |  |         |           |           |       |
| 3 その他  | 150,132   |                |  |            |        |           |  |              |     |               |         |             |         |  |     |          |         |        |         |               |         |        |           |           |           |                       |         |  |         |        |  |          |         |      |           |          |  |         |           |           |       |
| (1)公債費(利子分のみ)  | 150,132   |                |  |            |        |           |  |              |     |               |         |             |         |  |     |          |         |        |         |               |         |        |           |           |           |                       |         |  |         |        |  |          |         |      |           |          |  |         |           |           |       |
| (2)その他   |           |                |  |            |        |           |  |              |     |               |         |             |         |  |     |          |         |        |         |               |         |        |           |           |           |                       |         |  |         |        |  |          |         |      |           |          |  |         |           |           |       |
| 行政コスト合計 a  | 560,136   |                |  |            |        |           |  |              |     |               |         |             |         |  |     |          |         |        |         |               |         |        |           |           |           |                       |         |  |         |        |  |          |         |      |           |          |  |         |           |           |       |
| (減価償却費・公債費を除く行政コスト) b  | 138,719   |                |  |            |        |           |  |              |     |               |         |             |         |  |     |          |         |        |         |               |         |        |           |           |           |                       |         |  |         |        |  |          |         |      |           |          |  |         |           |           |       |
| [資産の部]   |           |                |  |            |        |           |  |              |     |               |         |             |         |  |     |          |         |        |         |               |         |        |           |           |           |                       |         |  |         |        |  |          |         |      |           |          |  |         |           |           |       |
| 1 有形固定資産   |           |                |  |            |        |           |  |              |     |               |         |             |         |  |     |          |         |        |         |               |         |        |           |           |           |                       |         |  |         |        |  |          |         |      |           |          |  |         |           |           |       |
|  | #####     |                |  |            |        |           |  |              |     |               |         |             |         |  |     |          |         |        |         |               |         |        |           |           |           |                       |         |  |         |        |  |          |         |      |           |          |  |         |           |           |       |
| 2 投資等  |           |                |  |            |        |           |  |              |     |               |         |             |         |  |     |          |         |        |         |               |         |        |           |           |           |                       |         |  |         |        |  |          |         |      |           |          |  |         |           |           |       |
| 3 流動資産   |           |                |  |            |        |           |  |              |     |               |         |             |         |  |     |          |         |        |         |               |         |        |           |           |           |                       |         |  |         |        |  |          |         |      |           |          |  |         |           |           |       |
| 資産合計   | #####     |                |  |            |        |           |  |              |     |               |         |             |         |  |     |          |         |        |         |               |         |        |           |           |           |                       |         |  |         |        |  |          |         |      |           |          |  |         |           |           |       |
| <table border="1" style="width: 100%;"> <tr><td colspan="2">[収入科目]</td></tr> <tr><td>1 使用料収入等 c</td><td style="text-align: right;">38,118</td></tr> <tr><td>2 国庫支出金 d</td><td></td></tr> <tr><td>3 その他特定財源 e</td><td style="text-align: right;">329</td></tr> <tr><td>収入合計(c+d+e) f</td><td style="text-align: right;">38,447</td></tr> <tr><td>充当一般財源(a-f)</td><td style="text-align: right;">521,689</td></tr> </table>  |           | [収入科目]         |  | 1 使用料収入等 c | 38,118 | 2 国庫支出金 d |  | 3 その他特定財源 e  | 329 | 収入合計(c+d+e) f | 38,447  | 充当一般財源(a-f) | 521,689 | <table border="1" style="width: 100%;"> <tr><td colspan="2">[負債の部]</td></tr> <tr><td>1 固定負債</td><td></td></tr> <tr><td>(退職給与引当金)</td><td></td></tr> <tr><td>(県債残高)</td><td style="text-align: right;">6,616,887</td></tr> <tr><td>小計</td><td style="text-align: right;">6,616,887</td></tr> <tr><td>2 流動負債</td><td></td></tr> <tr><td>(県債翌年度元金償還予定額)</td><td style="text-align: right;">607,588</td></tr> <tr><td>(その他)</td><td></td></tr> <tr><td>小計</td><td style="text-align: right;">607,588</td></tr> <tr><td>負債合計</td><td style="text-align: right;">7,224,475</td></tr> <tr><td colspan="2">[正味資産の部]</td></tr> <tr><td>資産 - 負債</td><td style="text-align: right;">4,316,776</td></tr> <tr><td>負債・正味資産合計</td><td style="text-align: right;">#####</td></tr> </table> |     | [負債の部]   |         | 1 固定負債 |         | (退職給与引当金)     |         | (県債残高) | 6,616,887 | 小計        | 6,616,887 | 2 流動負債                |         | (県債翌年度元金償還予定額)   | 607,588 | (その他)  |  | 小計       | 607,588 | 負債合計 | 7,224,475 | [正味資産の部] |  | 資産 - 負債 | 4,316,776 | 負債・正味資産合計 | ##### |
| [収入科目]   |           |                |  |            |        |           |  |              |     |               |         |             |         |  |     |          |         |        |         |               |         |        |           |           |           |                       |         |  |         |        |  |          |         |      |           |          |  |         |           |           |       |
| 1 使用料収入等 c   | 38,118    |                |  |            |        |           |  |              |     |               |         |             |         |  |     |          |         |        |         |               |         |        |           |           |           |                       |         |  |         |        |  |          |         |      |           |          |  |         |           |           |       |
| 2 国庫支出金 d  |           |                |  |            |        |           |  |              |     |               |         |             |         |  |     |          |         |        |         |               |         |        |           |           |           |                       |         |  |         |        |  |          |         |      |           |          |  |         |           |           |       |
| 3 その他特定財源 e  | 329       |                |  |            |        |           |  |              |     |               |         |             |         |  |     |          |         |        |         |               |         |        |           |           |           |                       |         |  |         |        |  |          |         |      |           |          |  |         |           |           |       |
| 収入合計(c+d+e) f  | 38,447    |                |  |            |        |           |  |              |     |               |         |             |         |  |     |          |         |        |         |               |         |        |           |           |           |                       |         |  |         |        |  |          |         |      |           |          |  |         |           |           |       |
| 充当一般財源(a-f)  | 521,689   |                |  |            |        |           |  |              |     |               |         |             |         |  |     |          |         |        |         |               |         |        |           |           |           |                       |         |  |         |        |  |          |         |      |           |          |  |         |           |           |       |
| [負債の部]   |           |                |  |            |        |           |  |              |     |               |         |             |         |  |     |          |         |        |         |               |         |        |           |           |           |                       |         |  |         |        |  |          |         |      |           |          |  |         |           |           |       |
| 1 固定負債   |           |                |  |            |        |           |  |              |     |               |         |             |         |  |     |          |         |        |         |               |         |        |           |           |           |                       |         |  |         |        |  |          |         |      |           |          |  |         |           |           |       |
| (退職給与引当金)  |           |                |  |            |        |           |  |              |     |               |         |             |         |  |     |          |         |        |         |               |         |        |           |           |           |                       |         |  |         |        |  |          |         |      |           |          |  |         |           |           |       |
| (県債残高)   | 6,616,887 |                |  |            |        |           |  |              |     |               |         |             |         |  |     |          |         |        |         |               |         |        |           |           |           |                       |         |  |         |        |  |          |         |      |           |          |  |         |           |           |       |
| 小計   | 6,616,887 |                |  |            |        |           |  |              |     |               |         |             |         |  |     |          |         |        |         |               |         |        |           |           |           |                       |         |  |         |        |  |          |         |      |           |          |  |         |           |           |       |
| 2 流動負債   |           |                |  |            |        |           |  |              |     |               |         |             |         |  |     |          |         |        |         |               |         |        |           |           |           |                       |         |  |         |        |  |          |         |      |           |          |  |         |           |           |       |
| (県債翌年度元金償還予定額)   | 607,588   |                |  |            |        |           |  |              |     |               |         |             |         |  |     |          |         |        |         |               |         |        |           |           |           |                       |         |  |         |        |  |          |         |      |           |          |  |         |           |           |       |
| (その他)  |           |                |  |            |        |           |  |              |     |               |         |             |         |  |     |          |         |        |         |               |         |        |           |           |           |                       |         |  |         |        |  |          |         |      |           |          |  |         |           |           |       |
| 小計   | 607,588   |                |  |            |        |           |  |              |     |               |         |             |         |  |     |          |         |        |         |               |         |        |           |           |           |                       |         |  |         |        |  |          |         |      |           |          |  |         |           |           |       |
| 負債合計   | 7,224,475 |                |  |            |        |           |  |              |     |               |         |             |         |  |     |          |         |        |         |               |         |        |           |           |           |                       |         |  |         |        |  |          |         |      |           |          |  |         |           |           |       |
| [正味資産の部]   |           |                |  |            |        |           |  |              |     |               |         |             |         |  |     |          |         |        |         |               |         |        |           |           |           |                       |         |  |         |        |  |          |         |      |           |          |  |         |           |           |       |
| 資産 - 負債  | 4,316,776 |                |  |            |        |           |  |              |     |               |         |             |         |  |     |          |         |        |         |               |         |        |           |           |           |                       |         |  |         |        |  |          |         |      |           |          |  |         |           |           |       |
| 負債・正味資産合計  | #####     |                |  |            |        |           |  |              |     |               |         |             |         |  |     |          |         |        |         |               |         |        |           |           |           |                       |         |  |         |        |  |          |         |      |           |          |  |         |           |           |       |

|  |                       |         |                   |       |                   |     |   |  |     |     |     |        |         |         |         |
|--|-----------------------|---------|-------------------|-------|-------------------|-----|---|--|-----|-----|-----|--------|---------|---------|---------|
| <b>収入・コストの状況(平成17年度)</b> (単位:円/人)  | <b>利用状況の推移</b> (単位:人) |         |                   |       |                   |     |   |  |     |     |     |        |         |         |         |
| <table border="1" style="width: 100%;"> <tr><td>利用者1人あたりの使用料収入等(c/ )</td><td style="text-align: right;">162</td></tr> <tr><td>利用者1人あたりのコスト(a/ )</td><td style="text-align: right;">2,377</td></tr> <tr><td>利用者1人あたりのコスト(b/ )</td><td style="text-align: right;">589</td></tr> </table> | 利用者1人あたりの使用料収入等(c/ )  | 162     | 利用者1人あたりのコスト(a/ ) | 2,377 | 利用者1人あたりのコスト(b/ ) | 589 | <table border="1" style="width: 100%;"> <tr><td></td><td>H15</td><td>H16</td><td>H17</td></tr> <tr><td>年間入館者数</td><td style="text-align: right;">242,146</td><td style="text-align: right;">199,718</td><td style="text-align: right;">235,684</td></tr> </table> |  | H15 | H16 | H17 | 年間入館者数 | 242,146 | 199,718 | 235,684 |
| 利用者1人あたりの使用料収入等(c/ )   | 162                   |         |                   |       |                   |     |   |  |     |     |     |        |         |         |         |
| 利用者1人あたりのコスト(a/ )  | 2,377                 |         |                   |       |                   |     |   |  |     |     |     |        |         |         |         |
| 利用者1人あたりのコスト(b/ )  | 589                   |         |                   |       |                   |     |   |  |     |     |     |        |         |         |         |
|  | H15                   | H16     | H17               |       |                   |     |   |  |     |     |     |        |         |         |         |
| 年間入館者数   | 242,146               | 199,718 | 235,684           |       |                   |     |   |  |     |     |     |        |         |         |         |



|     |                |
|-----|----------------|
| 施設名 | <b>三沢航空科学館</b> |
|-----|----------------|

|       |   |        |                     |
|-------|---|--------|---------------------|
| 所在地   | 三沢市大字三沢字北山 1 5 8  |        |                     |
| 設置年月日 | 平成15年8月8日   | 施設管理主体 | 管理委託（（財）青い森みらい創造財団） |
| 設置の目的 | 本県にかかわりのある航空機及び航空の歴史を紹介し、並びに科学に関する知識を普及することによって青少年の科学に対する理解と関心を深める。   |        |                     |
| 施設の概要 | <b>【構造】</b> 鉄骨造、地上3階<br><b>【床面積】</b> 10,840.65㎡ 展示室(3)、A Vホール、ライブラリー他<br><b>【職員数】</b> 職員8名、臨時職員1名、非常勤職員5名、派遣職員17名（インストラクター4名、交流員13名） 計31名 |        |                     |

|  |           |  |           |   |        |  |              |  |           |         |        |         |          |       |          |         |       |        |               |        |        |  |           |         |                       |         |        |  |            |        |           |  |             |  |               |        |             |         |  |        |  |          |  |  |           |       |  |        |  |      |           |        |  |        |  |           |  |        |           |    |           |        |  |                |         |       |  |    |         |      |           |          |  |         |           |           |           |
|--|-----------|--|-----------|---|--------|--|--------------|--|-----------|---------|--------|---------|----------|-------|----------|---------|-------|--------|---------------|--------|--------|--|-----------|---------|-----------------------|---------|--------|--|------------|--------|-----------|--|-------------|--|---------------|--------|-------------|---------|--|--------|--|----------|--|--|-----------|-------|--|--------|--|------|-----------|--------|--|--------|--|-----------|--|--------|-----------|----|-----------|--------|--|----------------|---------|-------|--|----|---------|------|-----------|----------|--|---------|-----------|-----------|-----------|
| (単位：千円)  |           |  |           |   |        |  |              |  |           |         |        |         |          |       |          |         |       |        |               |        |        |  |           |         |                       |         |        |  |            |        |           |  |             |  |               |        |             |         |  |        |  |          |  |  |           |       |  |        |  |      |           |        |  |        |  |           |  |        |           |    |           |        |  |                |         |       |  |    |         |      |           |          |  |         |           |           |           |
| <p><b>行政コスト計算書</b></p> <table border="1" style="width: 100%;"> <tr><td colspan="2">[行政コスト]</td></tr> <tr><td>1 人にかかるもの</td><td style="text-align: right;">0</td></tr> <tr><td>  (1)人件費</td><td></td></tr> <tr><td>  (2)退職給与引当金繰入</td><td></td></tr> <tr><td>2 物にかかるもの</td><td style="text-align: right;">475,047</td></tr> <tr><td>  (1)物件費</td><td style="text-align: right;">177,044</td></tr> <tr><td>  (2)維持補修費</td><td style="text-align: right;">3,239</td></tr> <tr><td>  (3)減価償却費</td><td style="text-align: right;">294,764</td></tr> <tr><td>3 その他</td><td style="text-align: right;">62,489</td></tr> <tr><td>  (1)公債費(利子分のみ)</td><td style="text-align: right;">62,489</td></tr> <tr><td>  (2)その他</td><td></td></tr> <tr><td>行政コスト合計 a</td><td style="text-align: right;">537,536</td></tr> <tr><td>(減価償却費・公債費を除く行政コスト) b</td><td style="text-align: right;">180,283</td></tr> </table><br><table border="1" style="width: 100%;"> <tr><td colspan="2">[収入科目]</td></tr> <tr><td>1 使用料収入等 c</td><td style="text-align: right;">32,759</td></tr> <tr><td>2 国庫支出金 d</td><td></td></tr> <tr><td>3 その他特定財源 e</td><td></td></tr> <tr><td>収入合計(c+d+e) f</td><td style="text-align: right;">32,759</td></tr> </table><br><table border="1" style="width: 100%;"> <tr><td>充当一般財源(a-f)</td><td style="text-align: right;">504,777</td></tr> </table> | [行政コスト]   |  | 1 人にかかるもの | 0 | (1)人件費 |  | (2)退職給与引当金繰入 |  | 2 物にかかるもの | 475,047 | (1)物件費 | 177,044 | (2)維持補修費 | 3,239 | (3)減価償却費 | 294,764 | 3 その他 | 62,489 | (1)公債費(利子分のみ) | 62,489 | (2)その他 |  | 行政コスト合計 a | 537,536 | (減価償却費・公債費を除く行政コスト) b | 180,283 | [収入科目] |  | 1 使用料収入等 c | 32,759 | 2 国庫支出金 d |  | 3 その他特定財源 e |  | 収入合計(c+d+e) f | 32,759 | 充当一般財源(a-f) | 504,777 | <p><b>バランスシート</b></p> <table border="1" style="width: 100%;"> <tr><td colspan="2">[資産の部]</td></tr> <tr><td>1 有形固定資産</td><td></td></tr> <tr><td></td><td style="text-align: right;">6,176,897</td></tr> <tr><td>2 投資等</td><td></td></tr> <tr><td>3 流動資産</td><td></td></tr> <tr><td>資産合計</td><td style="text-align: right;">6,176,897</td></tr> </table><br><table border="1" style="width: 100%;"> <tr><td colspan="2">[負債の部]</td></tr> <tr><td>1 固定負債</td><td></td></tr> <tr><td>  (退職給与引当金)</td><td></td></tr> <tr><td>  (県債残高)</td><td style="text-align: right;">4,833,185</td></tr> <tr><td>小計</td><td style="text-align: right;">4,833,185</td></tr> <tr><td>2 流動負債</td><td></td></tr> <tr><td>  (県債翌年度元金償還予定額)</td><td style="text-align: right;">292,328</td></tr> <tr><td>  (その他)</td><td></td></tr> <tr><td>小計</td><td style="text-align: right;">292,328</td></tr> <tr><td>負債合計</td><td style="text-align: right;">5,125,513</td></tr> </table><br><table border="1" style="width: 100%;"> <tr><td colspan="2">[正味資産の部]</td></tr> <tr><td>資産 - 負債</td><td style="text-align: right;">1,051,384</td></tr> <tr><td>負債・正味資産合計</td><td style="text-align: right;">6,176,897</td></tr> </table> | [資産の部] |  | 1 有形固定資産 |  |  | 6,176,897 | 2 投資等 |  | 3 流動資産 |  | 資産合計 | 6,176,897 | [負債の部] |  | 1 固定負債 |  | (退職給与引当金) |  | (県債残高) | 4,833,185 | 小計 | 4,833,185 | 2 流動負債 |  | (県債翌年度元金償還予定額) | 292,328 | (その他) |  | 小計 | 292,328 | 負債合計 | 5,125,513 | [正味資産の部] |  | 資産 - 負債 | 1,051,384 | 負債・正味資産合計 | 6,176,897 |
| [行政コスト]  |           |  |           |   |        |  |              |  |           |         |        |         |          |       |          |         |       |        |               |        |        |  |           |         |                       |         |        |  |            |        |           |  |             |  |               |        |             |         |  |        |  |          |  |  |           |       |  |        |  |      |           |        |  |        |  |           |  |        |           |    |           |        |  |                |         |       |  |    |         |      |           |          |  |         |           |           |           |
| 1 人にかかるもの  | 0         |  |           |   |        |  |              |  |           |         |        |         |          |       |          |         |       |        |               |        |        |  |           |         |                       |         |        |  |            |        |           |  |             |  |               |        |             |         |  |        |  |          |  |  |           |       |  |        |  |      |           |        |  |        |  |           |  |        |           |    |           |        |  |                |         |       |  |    |         |      |           |          |  |         |           |           |           |
| (1)人件費   |           |  |           |   |        |  |              |  |           |         |        |         |          |       |          |         |       |        |               |        |        |  |           |         |                       |         |        |  |            |        |           |  |             |  |               |        |             |         |  |        |  |          |  |  |           |       |  |        |  |      |           |        |  |        |  |           |  |        |           |    |           |        |  |                |         |       |  |    |         |      |           |          |  |         |           |           |           |
| (2)退職給与引当金繰入   |           |  |           |   |        |  |              |  |           |         |        |         |          |       |          |         |       |        |               |        |        |  |           |         |                       |         |        |  |            |        |           |  |             |  |               |        |             |         |  |        |  |          |  |  |           |       |  |        |  |      |           |        |  |        |  |           |  |        |           |    |           |        |  |                |         |       |  |    |         |      |           |          |  |         |           |           |           |
| 2 物にかかるもの  | 475,047   |  |           |   |        |  |              |  |           |         |        |         |          |       |          |         |       |        |               |        |        |  |           |         |                       |         |        |  |            |        |           |  |             |  |               |        |             |         |  |        |  |          |  |  |           |       |  |        |  |      |           |        |  |        |  |           |  |        |           |    |           |        |  |                |         |       |  |    |         |      |           |          |  |         |           |           |           |
| (1)物件費   | 177,044   |  |           |   |        |  |              |  |           |         |        |         |          |       |          |         |       |        |               |        |        |  |           |         |                       |         |        |  |            |        |           |  |             |  |               |        |             |         |  |        |  |          |  |  |           |       |  |        |  |      |           |        |  |        |  |           |  |        |           |    |           |        |  |                |         |       |  |    |         |      |           |          |  |         |           |           |           |
| (2)維持補修費   | 3,239     |  |           |   |        |  |              |  |           |         |        |         |          |       |          |         |       |        |               |        |        |  |           |         |                       |         |        |  |            |        |           |  |             |  |               |        |             |         |  |        |  |          |  |  |           |       |  |        |  |      |           |        |  |        |  |           |  |        |           |    |           |        |  |                |         |       |  |    |         |      |           |          |  |         |           |           |           |
| (3)減価償却費   | 294,764   |  |           |   |        |  |              |  |           |         |        |         |          |       |          |         |       |        |               |        |        |  |           |         |                       |         |        |  |            |        |           |  |             |  |               |        |             |         |  |        |  |          |  |  |           |       |  |        |  |      |           |        |  |        |  |           |  |        |           |    |           |        |  |                |         |       |  |    |         |      |           |          |  |         |           |           |           |
| 3 その他  | 62,489    |  |           |   |        |  |              |  |           |         |        |         |          |       |          |         |       |        |               |        |        |  |           |         |                       |         |        |  |            |        |           |  |             |  |               |        |             |         |  |        |  |          |  |  |           |       |  |        |  |      |           |        |  |        |  |           |  |        |           |    |           |        |  |                |         |       |  |    |         |      |           |          |  |         |           |           |           |
| (1)公債費(利子分のみ)  | 62,489    |  |           |   |        |  |              |  |           |         |        |         |          |       |          |         |       |        |               |        |        |  |           |         |                       |         |        |  |            |        |           |  |             |  |               |        |             |         |  |        |  |          |  |  |           |       |  |        |  |      |           |        |  |        |  |           |  |        |           |    |           |        |  |                |         |       |  |    |         |      |           |          |  |         |           |           |           |
| (2)その他   |           |  |           |   |        |  |              |  |           |         |        |         |          |       |          |         |       |        |               |        |        |  |           |         |                       |         |        |  |            |        |           |  |             |  |               |        |             |         |  |        |  |          |  |  |           |       |  |        |  |      |           |        |  |        |  |           |  |        |           |    |           |        |  |                |         |       |  |    |         |      |           |          |  |         |           |           |           |
| 行政コスト合計 a  | 537,536   |  |           |   |        |  |              |  |           |         |        |         |          |       |          |         |       |        |               |        |        |  |           |         |                       |         |        |  |            |        |           |  |             |  |               |        |             |         |  |        |  |          |  |  |           |       |  |        |  |      |           |        |  |        |  |           |  |        |           |    |           |        |  |                |         |       |  |    |         |      |           |          |  |         |           |           |           |
| (減価償却費・公債費を除く行政コスト) b  | 180,283   |  |           |   |        |  |              |  |           |         |        |         |          |       |          |         |       |        |               |        |        |  |           |         |                       |         |        |  |            |        |           |  |             |  |               |        |             |         |  |        |  |          |  |  |           |       |  |        |  |      |           |        |  |        |  |           |  |        |           |    |           |        |  |                |         |       |  |    |         |      |           |          |  |         |           |           |           |
| [収入科目]   |           |  |           |   |        |  |              |  |           |         |        |         |          |       |          |         |       |        |               |        |        |  |           |         |                       |         |        |  |            |        |           |  |             |  |               |        |             |         |  |        |  |          |  |  |           |       |  |        |  |      |           |        |  |        |  |           |  |        |           |    |           |        |  |                |         |       |  |    |         |      |           |          |  |         |           |           |           |
| 1 使用料収入等 c   | 32,759    |  |           |   |        |  |              |  |           |         |        |         |          |       |          |         |       |        |               |        |        |  |           |         |                       |         |        |  |            |        |           |  |             |  |               |        |             |         |  |        |  |          |  |  |           |       |  |        |  |      |           |        |  |        |  |           |  |        |           |    |           |        |  |                |         |       |  |    |         |      |           |          |  |         |           |           |           |
| 2 国庫支出金 d  |           |  |           |   |        |  |              |  |           |         |        |         |          |       |          |         |       |        |               |        |        |  |           |         |                       |         |        |  |            |        |           |  |             |  |               |        |             |         |  |        |  |          |  |  |           |       |  |        |  |      |           |        |  |        |  |           |  |        |           |    |           |        |  |                |         |       |  |    |         |      |           |          |  |         |           |           |           |
| 3 その他特定財源 e  |           |  |           |   |        |  |              |  |           |         |        |         |          |       |          |         |       |        |               |        |        |  |           |         |                       |         |        |  |            |        |           |  |             |  |               |        |             |         |  |        |  |          |  |  |           |       |  |        |  |      |           |        |  |        |  |           |  |        |           |    |           |        |  |                |         |       |  |    |         |      |           |          |  |         |           |           |           |
| 収入合計(c+d+e) f  | 32,759    |  |           |   |        |  |              |  |           |         |        |         |          |       |          |         |       |        |               |        |        |  |           |         |                       |         |        |  |            |        |           |  |             |  |               |        |             |         |  |        |  |          |  |  |           |       |  |        |  |      |           |        |  |        |  |           |  |        |           |    |           |        |  |                |         |       |  |    |         |      |           |          |  |         |           |           |           |
| 充当一般財源(a-f)  | 504,777   |  |           |   |        |  |              |  |           |         |        |         |          |       |          |         |       |        |               |        |        |  |           |         |                       |         |        |  |            |        |           |  |             |  |               |        |             |         |  |        |  |          |  |  |           |       |  |        |  |      |           |        |  |        |  |           |  |        |           |    |           |        |  |                |         |       |  |    |         |      |           |          |  |         |           |           |           |
| [資産の部]   |           |  |           |   |        |  |              |  |           |         |        |         |          |       |          |         |       |        |               |        |        |  |           |         |                       |         |        |  |            |        |           |  |             |  |               |        |             |         |  |        |  |          |  |  |           |       |  |        |  |      |           |        |  |        |  |           |  |        |           |    |           |        |  |                |         |       |  |    |         |      |           |          |  |         |           |           |           |
| 1 有形固定資産   |           |  |           |   |        |  |              |  |           |         |        |         |          |       |          |         |       |        |               |        |        |  |           |         |                       |         |        |  |            |        |           |  |             |  |               |        |             |         |  |        |  |          |  |  |           |       |  |        |  |      |           |        |  |        |  |           |  |        |           |    |           |        |  |                |         |       |  |    |         |      |           |          |  |         |           |           |           |
|  | 6,176,897 |  |           |   |        |  |              |  |           |         |        |         |          |       |          |         |       |        |               |        |        |  |           |         |                       |         |        |  |            |        |           |  |             |  |               |        |             |         |  |        |  |          |  |  |           |       |  |        |  |      |           |        |  |        |  |           |  |        |           |    |           |        |  |                |         |       |  |    |         |      |           |          |  |         |           |           |           |
| 2 投資等  |           |  |           |   |        |  |              |  |           |         |        |         |          |       |          |         |       |        |               |        |        |  |           |         |                       |         |        |  |            |        |           |  |             |  |               |        |             |         |  |        |  |          |  |  |           |       |  |        |  |      |           |        |  |        |  |           |  |        |           |    |           |        |  |                |         |       |  |    |         |      |           |          |  |         |           |           |           |
| 3 流動資産   |           |  |           |   |        |  |              |  |           |         |        |         |          |       |          |         |       |        |               |        |        |  |           |         |                       |         |        |  |            |        |           |  |             |  |               |        |             |         |  |        |  |          |  |  |           |       |  |        |  |      |           |        |  |        |  |           |  |        |           |    |           |        |  |                |         |       |  |    |         |      |           |          |  |         |           |           |           |
| 資産合計   | 6,176,897 |  |           |   |        |  |              |  |           |         |        |         |          |       |          |         |       |        |               |        |        |  |           |         |                       |         |        |  |            |        |           |  |             |  |               |        |             |         |  |        |  |          |  |  |           |       |  |        |  |      |           |        |  |        |  |           |  |        |           |    |           |        |  |                |         |       |  |    |         |      |           |          |  |         |           |           |           |
| [負債の部]   |           |  |           |   |        |  |              |  |           |         |        |         |          |       |          |         |       |        |               |        |        |  |           |         |                       |         |        |  |            |        |           |  |             |  |               |        |             |         |  |        |  |          |  |  |           |       |  |        |  |      |           |        |  |        |  |           |  |        |           |    |           |        |  |                |         |       |  |    |         |      |           |          |  |         |           |           |           |
| 1 固定負債   |           |  |           |   |        |  |              |  |           |         |        |         |          |       |          |         |       |        |               |        |        |  |           |         |                       |         |        |  |            |        |           |  |             |  |               |        |             |         |  |        |  |          |  |  |           |       |  |        |  |      |           |        |  |        |  |           |  |        |           |    |           |        |  |                |         |       |  |    |         |      |           |          |  |         |           |           |           |
| (退職給与引当金)  |           |  |           |   |        |  |              |  |           |         |        |         |          |       |          |         |       |        |               |        |        |  |           |         |                       |         |        |  |            |        |           |  |             |  |               |        |             |         |  |        |  |          |  |  |           |       |  |        |  |      |           |        |  |        |  |           |  |        |           |    |           |        |  |                |         |       |  |    |         |      |           |          |  |         |           |           |           |
| (県債残高)   | 4,833,185 |  |           |   |        |  |              |  |           |         |        |         |          |       |          |         |       |        |               |        |        |  |           |         |                       |         |        |  |            |        |           |  |             |  |               |        |             |         |  |        |  |          |  |  |           |       |  |        |  |      |           |        |  |        |  |           |  |        |           |    |           |        |  |                |         |       |  |    |         |      |           |          |  |         |           |           |           |
| 小計   | 4,833,185 |  |           |   |        |  |              |  |           |         |        |         |          |       |          |         |       |        |               |        |        |  |           |         |                       |         |        |  |            |        |           |  |             |  |               |        |             |         |  |        |  |          |  |  |           |       |  |        |  |      |           |        |  |        |  |           |  |        |           |    |           |        |  |                |         |       |  |    |         |      |           |          |  |         |           |           |           |
| 2 流動負債   |           |  |           |   |        |  |              |  |           |         |        |         |          |       |          |         |       |        |               |        |        |  |           |         |                       |         |        |  |            |        |           |  |             |  |               |        |             |         |  |        |  |          |  |  |           |       |  |        |  |      |           |        |  |        |  |           |  |        |           |    |           |        |  |                |         |       |  |    |         |      |           |          |  |         |           |           |           |
| (県債翌年度元金償還予定額)   | 292,328   |  |           |   |        |  |              |  |           |         |        |         |          |       |          |         |       |        |               |        |        |  |           |         |                       |         |        |  |            |        |           |  |             |  |               |        |             |         |  |        |  |          |  |  |           |       |  |        |  |      |           |        |  |        |  |           |  |        |           |    |           |        |  |                |         |       |  |    |         |      |           |          |  |         |           |           |           |
| (その他)  |           |  |           |   |        |  |              |  |           |         |        |         |          |       |          |         |       |        |               |        |        |  |           |         |                       |         |        |  |            |        |           |  |             |  |               |        |             |         |  |        |  |          |  |  |           |       |  |        |  |      |           |        |  |        |  |           |  |        |           |    |           |        |  |                |         |       |  |    |         |      |           |          |  |         |           |           |           |
| 小計   | 292,328   |  |           |   |        |  |              |  |           |         |        |         |          |       |          |         |       |        |               |        |        |  |           |         |                       |         |        |  |            |        |           |  |             |  |               |        |             |         |  |        |  |          |  |  |           |       |  |        |  |      |           |        |  |        |  |           |  |        |           |    |           |        |  |                |         |       |  |    |         |      |           |          |  |         |           |           |           |
| 負債合計   | 5,125,513 |  |           |   |        |  |              |  |           |         |        |         |          |       |          |         |       |        |               |        |        |  |           |         |                       |         |        |  |            |        |           |  |             |  |               |        |             |         |  |        |  |          |  |  |           |       |  |        |  |      |           |        |  |        |  |           |  |        |           |    |           |        |  |                |         |       |  |    |         |      |           |          |  |         |           |           |           |
| [正味資産の部]   |           |  |           |   |        |  |              |  |           |         |        |         |          |       |          |         |       |        |               |        |        |  |           |         |                       |         |        |  |            |        |           |  |             |  |               |        |             |         |  |        |  |          |  |  |           |       |  |        |  |      |           |        |  |        |  |           |  |        |           |    |           |        |  |                |         |       |  |    |         |      |           |          |  |         |           |           |           |
| 資産 - 負債  | 1,051,384 |  |           |   |        |  |              |  |           |         |        |         |          |       |          |         |       |        |               |        |        |  |           |         |                       |         |        |  |            |        |           |  |             |  |               |        |             |         |  |        |  |          |  |  |           |       |  |        |  |      |           |        |  |        |  |           |  |        |           |    |           |        |  |                |         |       |  |    |         |      |           |          |  |         |           |           |           |
| 負債・正味資産合計  | 6,176,897 |  |           |   |        |  |              |  |           |         |        |         |          |       |          |         |       |        |               |        |        |  |           |         |                       |         |        |  |            |        |           |  |             |  |               |        |             |         |  |        |  |          |  |  |           |       |  |        |  |      |           |        |  |        |  |           |  |        |           |    |           |        |  |                |         |       |  |    |         |      |           |          |  |         |           |           |           |

|   |                      |         |                   |       |                   |       |  |  |     |     |     |        |         |         |         |
|---|----------------------|---------|-------------------|-------|-------------------|-------|--|--|-----|-----|-----|--------|---------|---------|---------|
| <p><b>収入・コストの状況(平成17年度)</b> (単位：円/人)</p> <table border="1" style="width: 100%;"> <tr><td>利用者1人あたりの使用料収入等(c/ )</td><td style="text-align: right;">289</td></tr> <tr><td>利用者1人あたりのコスト(a/ )</td><td style="text-align: right;">4,735</td></tr> <tr><td>利用者1人あたりのコスト(b/ )</td><td style="text-align: right;">1,588</td></tr> </table> | 利用者1人あたりの使用料収入等(c/ ) | 289     | 利用者1人あたりのコスト(a/ ) | 4,735 | 利用者1人あたりのコスト(b/ ) | 1,588 | <p><b>利用状況の推移</b> (単位：人)</p> <table border="1" style="width: 100%;"> <tr><td></td><td>H15</td><td>H16</td><td>H17</td></tr> <tr><td>年間入館者数</td><td style="text-align: right;">162,823</td><td style="text-align: right;">161,672</td><td style="text-align: right;">113,524</td></tr> </table> |  | H15 | H16 | H17 | 年間入館者数 | 162,823 | 161,672 | 113,524 |
| 利用者1人あたりの使用料収入等(c/ )  | 289                  |         |                   |       |                   |       |  |  |     |     |     |        |         |         |         |
| 利用者1人あたりのコスト(a/ )   | 4,735                |         |                   |       |                   |       |  |  |     |     |     |        |         |         |         |
| 利用者1人あたりのコスト(b/ )   | 1,588                |         |                   |       |                   |       |  |  |     |     |     |        |         |         |         |
|   | H15                  | H16     | H17               |       |                   |       |  |  |     |     |     |        |         |         |         |
| 年間入館者数  | 162,823              | 161,672 | 113,524           |       |                   |       |  |  |     |     |     |        |         |         |         |

