青 森 県
市町村ハンドブック

平成26年６月

青 森 県 総 務 部 市 町 村 課　編集
（公財）青森県市町村振興協会　発行

青森県行政地図

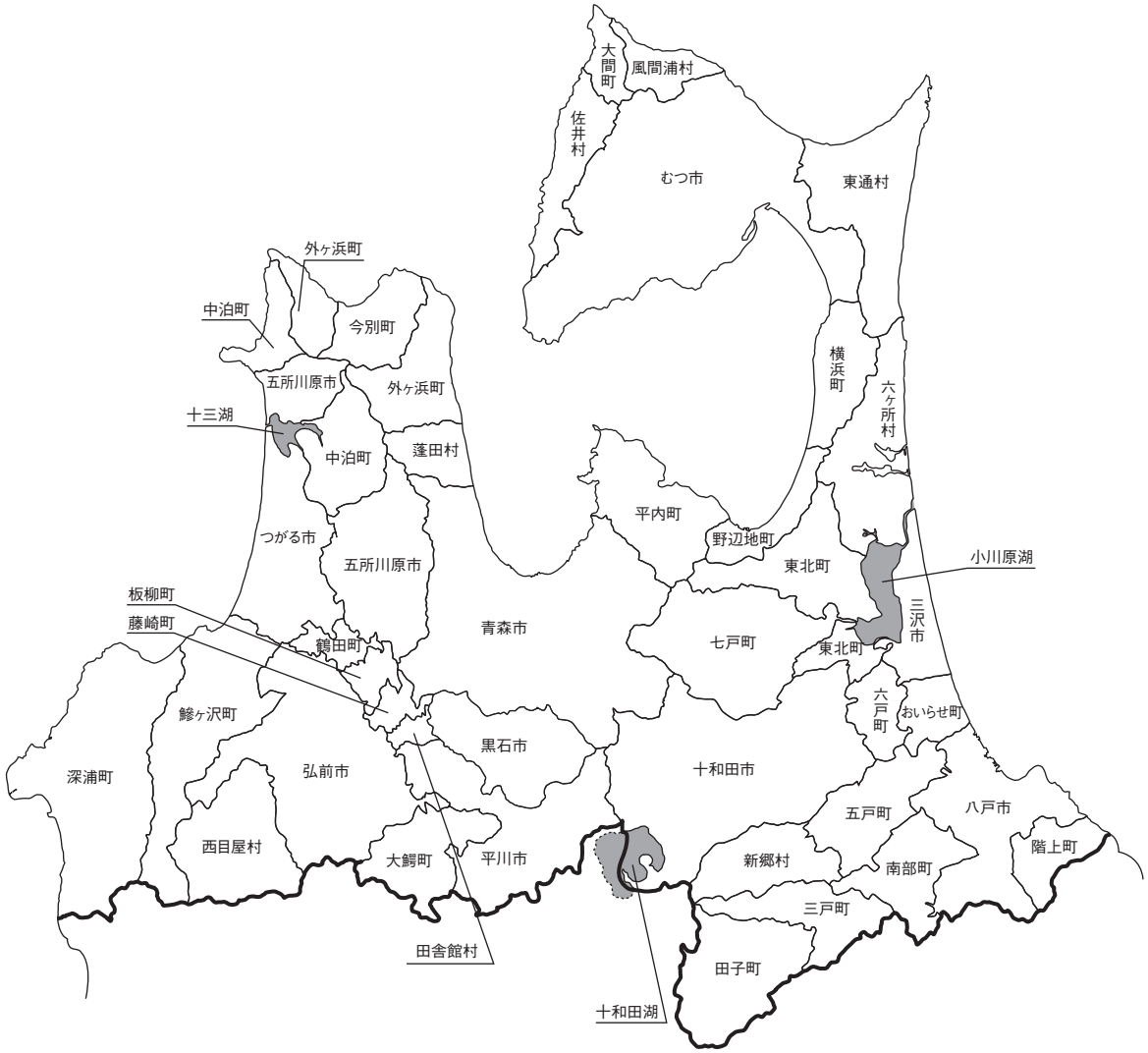
大間町
風間浦村
佐井村
むつ市
東通村
外ヶ浜町
中泊町
今別町
五所川原市
外ヶ浜町
十三湖
中泊町
蓬田村
横浜町
六ヶ所村
平内町
野辺地町
つがる市
五所川原市
東北町
小川原湖
三沢市
板柳町
藤崎町
鶴田町
青森市
七戸町
東北町
鰺ヶ沢町
六戸町
おいらせ町
黒石市
深浦町
弘前市
十和田市
五戸町
八戸市
西目屋村
大鰐町
平川市
新郷村
南部町
階上町
三戸町
田舎館村
田子町
十和田湖

目　　次

1．市町村別概要

青森市……4
弘前市……6
八戸市……8
黒石市……10
五所川原市……12
十和田市……14
三沢市……16
むつ市……18
つがる市……20
平川市……22
平内町……24
今別町……26
蓬田村……28
外ヶ浜町……30
鰺ヶ沢町……32
深浦町……34
西目屋村……36
藤崎町……38
大鰐町……40
田舎館村……42
板柳町……44
鶴田町……46
中泊町……48
野辺地町……50
七戸町……52
六戸町……54
横浜町……56
東北町……58
六ヶ所村……60
おいらせ町……62
大間町……64
東通村……66
風間浦町……68
佐井村……70
三戸町……72
五戸町……74
田子町……76
南部町……78
階上町……80
新郷村……82

合併市町村の数値については、合併前の市町村の数値を合算しています。

２．関係資料集

⑴ 対象地域の状況 …… 87
⑵ 市町村いろいろベスト５ …… 95
⑶ 長及び議員の任期満了日と議員定数の状況 …… 96
⑷ 平成24年度健全化判断比率の状況 …… 98
⑸ 健全化法に基づく資金不足比率の状況（資金不足のある公営企業）（24年度）… 99
⑹ 平成25年度地方公営企業数調 …… 100
⑺ 平成26年度市町村別税率一覧表 …… 102
⑻ 市町村関係団体（抜粋）連絡先一覧 …… 105

※表紙裏…… 青森県行政地図

凡　例

市町村別概要

① 現議員数欄の上段（　）は女性議員の数で内書

② 条例定数欄の上段［　］は、次回一般選挙から施行の条例議員定数

③ 地域指定欄の記号は以下のとおり

- ㊇ 過疎地域
- ㊁ 辺地を有する市町村
- ㊅ 振興山村区域
- ㊈ 農村地域工業等導入促進地区
- ㊀ 都市計画区域
- ㊄ 特別豪雪地帯
- ㊂ 半島振興対策実施地域

④ 主要財政指針、健全化判断比率欄の単位について、比率は％、金額は百万円

１．市町村別概要

あおもりし 青森市

市町村電算コード　022012　【キャッチフレーズ】水と緑と人が共生し 地域の絆で築く 市民主役の元気都市・あおもり

所在地 〒030－8555　青森市中央1－22－5 電　話　(017) 734－1111 Ｆａｘ　(017) 734－6865 HPアドレス http://www.city.aomori.aomori.jp/	木 あおもりとどまつ　花 はまなすの花　鳥 ふくろう 姉妹都市提携 <ツインシティ提携>　函館市・北海道（H元. 3. 13） <友好提携>　屋久島町・鹿児島県（H12. 8. 5） ケチケメート市・ハンガリー共和国（H6. 8. 4） 平潭市・大韓民国（H7. 8. 28） 大連市・中華人民共和国（H16. 12. 24）
首長　ふりがな　しかない　ひろし　鹿内　博（66歳）　第２期　任期29. 4. 23 副市長　加賀谷久輝 議長　丸野　達夫	沿革 （旧青森市） 明31. 4. 1市制施行 明14. 6. 1編入　油川町 明26. 4. 1編入　浦内村 明29. 5. 3編入　大野村 明30. 1. 1編入　筒井町　横内村　東岳村　高田村 明30. 1. 15編入　浜館村　荒川村 明30. 3. 1編入　新城村　奥内村　原別村 明31. 9. 1編入　後潟村 明37. 10. 1編入　野内村 （旧浪岡町） 明29. 12. 15合併　浪岡町　大杉村　野沢村　女鹿沢　五郷村 昭31. 9. 30編入　七和村大字下石川 平17. 4. 1合併　青森市　浪岡町 *平18. 10. 1中核市移行
議員　現議員数（6）41　条例定数［35］41　任期　平成26. 11. 25	地域指定　辺　振　農　都　特

（平成26年４月１日現在）

【概要】

(1) 人　口　（人、世帯）

区　分	人　口	世帯数
12. 10. 1（国調）	318, 732	118, 543
17. 10. 1（国調）	311, 508	118, 451
22. 10. 1（国調）	299, 520	119, 413
26. 3. 末（住基）	296, 215	135, 915

(2) 人口動態（22.10国調）

人口密度	363. 3人/㎢
人口伸率	－3. 8%
0～14歳人口割合	12. 6%
65歳以上人口割合	23. 7%

(3) 行政区域面積（25.10.1現在）

824. 62　㎢

(4) 選挙人名簿登録者数（26.3.2現在）

男	女	計
113, 461 人	134, 020 人	247, 481 人

【産業構造】（22.10国調）　（人、%）

区　分	就業人口	構成比
第１次産業	4, 382	3. 4
第２次産業	19, 341	15. 2
第３次産業	103, 571	81. 4
計（分類不能分含む）	132, 375	

構成比は分母から分類不能分を除いて算出

【職員の状況】

(1) 職員数（25.4.1現在）　（人）

普通会計計	1, 433
一般行政部門	1, 155
特別行政部門	278
公営企業等会計計	1, 105
合計	2, 538

(2) 一般行政職平均給料月額等（25.4.1現在）

一般行政職平均給料月額（百円）	3, 172
〃　平均年齢（歳）	41. 0
〃　平均経験年数（年）	19. 0

【行政機構】

- 市長
  - 副市長
    - 市民政策部　企画課、政策推進課、秘書課、東京事務所、広報広聴課
    - 総務部　総務課、市史編さん室、危機管理課、人事課、職員支援室、管財課、庁舎建設準備室、契約課、情報政策課
    - 財務部　財政課、納税支援課、徴収特別対策室、納税相談センター、市民税課、資産税課、工事検査室、競輪事業所
    - 市民生活部　市民協働推進課、男女共同参画室、地域サービス課、横内支所、浜館支所、奥内支所、原別支所、後潟支所、野内支所、市民課、生活安心課、計量検査所
    - 環境部　環境政策課、廃棄物対策課、清掃事業所、清掃管理課、新ごみ処理施設整備室、浪岡不燃物埋め立て処分場対策室、梨の木清掃工場、下水道総務課、下水道整備課、八重田浄化センター、新田浄化センター、観月ポンプ場
    - 健康福祉部　健康福祉政策課、臨時福祉給付金等対策室、障がい者支援課、子どもしあわせ課、子ども支援センター、すみれ寮、国保医療年金課、高齢介護保険課、生活福祉課、青森市保健所、保健予防課、生活衛生課、健康づくり推進課、健康支援室
    - 経済部　商工業政策課、雇用創出・企業立地課、商店街振興課、あおもり産品販売促進課、観光課、交流推進課、新幹線対策室
    - 農林水産部　農業政策課、畜産振興センター、りんご支援室、農業指導センター、農地林務課、花岡農村環境改善センター、水産業課、水産指導センター、中央卸売市場、管理課
    - 都市整備部　都市政策課、都市拠点整備室、住宅まちづくり課、建築指導課、公園河川課、道路建設課、道路維持課、道路補修事務所、雪総合対策室、雪国学研究センター、用地課、建築営繕課、石江区画整理事務所
    - 浪岡事務所　総務課、納税支援課、納税相談センター、市民課、地域づくり振興課、健康福祉課、国民保険センター花岡庄、都市整備課、上下水道課
    - 市民病院　医療局、心臓・血管センター、中央手術センター、医療技術局、事務局、看護局、高等看護学院　浪岡病院、医療局、事務局、看護部
  - 区長
  - 会計管理者　会計課、出納室、審査課

【祭・行事】青森春まつり（4月下旬～5月上旬）AOMORI春フェスティバル（5月4日・5日）八甲田牧場まつり（7月下旬）青森ねぶた祭（8月2～7日）ゐ～ど～in ワ・ラッセ（8月2～7日）浪岡北畠まつり（8月14～17日）雲谷高原夏祭り（8月13日～16日）あおもり秋の大収穫祭（9～11月）雲谷高原コスモスまつり（9月下旬）青森市産りんご大市（11月23日）あおもり雪灯りまつり（1月下旬）青森冬祭り（2月上旬）

【主な施設】（「ゆ～さ浅虫」、「アップルヒル」）、縄文時遊館　ねぶたの家ワ・ラッセ、青森市浪岡交流センターあぴねす、モヤヒルズ、八甲田山雪中行軍遭難資料館、中世の館、道の駅

【施策】

(1) 平成26年度主要施策　（百万円）

項　目	当初予算
防災対策事業	23
支所整備事業	297
青森市移住・定住応援事業	8
新・省エネルギー設備導入推進事業	10
港湾文化交流施設改修事業	253

(2) 平成26年度ユニークソフト事業　（千円）

項　目	当初予算
まちづくり構想推進事業	8, 440
観光資源活用支援事業	10, 500
文化芸術創造・発信事業	3, 500
中心市街地活性化協議会支援等事業	3, 400
福祉の雪処理支援事業	3, 147

【財政】

(1) 主な歳入歳出　（百万円、%）

区　分	26年度当初	構成比	25年度当初	構成比	24年度決算	構成比
歳入計	126, 202	100. 0	130, 340	100. 0	123, 191	100. 0
地方税	34, 515	27. 3	34, 615	26. 7	35, 411	28. 7
地方交付税	26, 145	20. 7	27, 543	21. 2	30, 863	25. 1
国・県支出金	30, 272	24. 0	31, 678	24. 4	28, 783	23. 4
地方債	13, 705	10. 9	15, 350	11. 8	10, 271	8. 3
歳出計	126, 202	100. 0	130, 340	100. 0	121, 188	100. 0
義務的経費計	67, 032	53. 1	71, 472	55. 1	66, 340	54. 7
人件費	12, 816	10. 2	13, 143	10. 1	13, 008	10. 7
扶助費	36, 856	29. 2	37, 210	28. 7	36, 580	30. 2
公債費	17, 360	13. 8	21, 119	16. 3	16, 752	13. 8
投資的経費計	15, 061	11. 9	18, 341	14. 1	9, 595	7. 9
普通建設事業費	15, 055	11. 9	18, 341	14. 1	9, 422	7. 8
単独事業費	7, 827	6. 2	6, 771	5. 2	3, 760	3. 1

(2) 主要財政指数及び健全化判断比率（24年度）　（百万円、%）

標準財政規模	70, 190
財政力指数	0. 526
経常収支比率	89. 6
基金現在高	21, 788
財政調整基金	6, 694
減債基金	9, 271
その他特定目的基金	5, 823
地方債現在高	171, 080

実質赤字比率	－(11. 25)
連結実質赤字比率	－(16. 25)
実質公債費比率	13. 3(25. 0)
将来負担比率	134.7(350. 0)

（　）内は早期健全化基準

(3) 公営企業等決算（24年度）　（百万円、%）

上水道	純損益	693
	有収率	88. 4
病院	純損益	△155 △78
	一般病床利用率	69. 0 53. 8
下水道	純損益（実質収支）	129
	有収率	70. 6

「病院の項目、上段は市民病院、下段は浪岡病院」

(4) 税収の状況（24年度）　（百万円、%）

区　分	税収計	市町村民税			固定資産税				その他計
		個人	法人	計	土地	家屋	償却資産	計	
収入済額	35, 411	11, 801	3, 547	15, 348	5, 443	7, 837	2, 631	15, 911	4, 152
（構成比）	(100. 0)	(33. 3)	(10. 0)	(43. 3)	(15. 4)	(22. 2)	(7. 4)	(45. 0)	(11. 7)
徴収率	91. 7	92. 0	98. 1	93. 3	88. 5	88. 5	88. 5	88. 5	98. 3

【公共施設】

(1) 公共施設整備状況　（%、㎡）

道路改良率	36. 7
道路舗装率	66. 1
都市公園等（人口１人当たり面積）	13. 5
上水道等普及率	99. 5
汚水処理施設整備率	83. 6

※数値の出典については関係資料集を参照のこと。

(2) 福祉・教育・文化・医療　（ヵ所）

福祉・教育 ※保育所は市町村立分のみ	保育所 0	幼稚園 31	小学校 46	中学校 22
文化 ※市町村立分のみ	市民会館等 4	公民館 42	図書館 1	
	体育館 5	プール 6	陸上競技場 1	野球場 2
医療	病院（病床数） 22（4, 747）	診療所 377		

【名産・特産品】ホタテ（旬の時期6月～8月）、あおもりカシス（旬の時期7月）、なみおかバナラコーン（旬の時期8月）、りんご（旬の時期9月～11月）、ナマコ（旬の時期11月～1月）、八甲田牛、海産物加工品、津軽塗、ガラス工芸品、こぎん菱刺し、銘酒（田酒、喜久泉）、あおもり藍、浅虫温泉水

【名所・旧跡・著名人】八甲田連峰、酸ヶ湯温泉、浅虫温泉、三内丸山遺跡、小牧野遺跡、浪岡城跡、高屋敷館遺跡、棟方志功（版画家）、淡谷のり子（歌手）、石館守三（薬学）、三浦雄一郎（プロスキーヤー）、鳴戸俊英（元横綱隆の里）

ひろさきし 弘前市

市町村電算コード　022021　　【キャッチフレーズ】子どもたちの笑顔あふれるまち　弘前

所在地 〒036－8551 弘前市大字上白銀町1－1 電　話　(0172) 35－1111 Fax　(0172) 35－7956 HPアドレス http://www.city.hirosaki.aomori.jp/	木 りんご	花 さくら	鳥 ―
	姉妹都市提携 斜里町　北海道　H18. 11. 15 太田市　群馬県　H18. 11. 15		
首長 ふりがな 葛西憲之（かさいのりゆき）（67歳） 第2期　任期30. 4. 15	副市長 蛯名 正樹 議長 田中 元		
議員 現議員数（3）34	条例定数 [28] 34	任期 平成27. 4. 30	
沿革 （旧弘前市） 明治22年4月　市制施行 昭和30年3月　編入　清水村　和徳村　豊田村　堀越村　千年村　東目屋村　藤代村　新和村　振野村　船沢村　高杉村 昭和32年9月　編入　石川町 （旧岩木町） 昭和30年3月　合併　岩木村大浦村駒越村 昭和36年2月　町制施行 （旧相馬村） 明治22年7月　村制施行 平成18年2月　合併　弘前市、岩木町、相馬村			
地域指定	過　振　農　都　特		

（平成26年4月15日現在）

【概要】

(1) 人口　（人、世帯）

区分	人口	世帯数
12. 10. 1（国調）	193, 217	68, 296
17. 10. 1（国調）	189, 043	69, 251
22. 10. 1（国調）	183, 473	70, 142
26. 3. 末（住基）	179, 187	78, 666

(2) 人口動態（22.10国調）

人口密度	350. 1人/㎢
人口伸率	－2. 9%
0～14歳人口割合	12. 0%
65歳以上人口割合	25. 6%

(3) 行政区域面積（25.10.1現在）

524. 12 ㎢

(4) 選挙人名簿登録者数（26.3.2現在）

男	女	計
67, 997 人	81, 947 人	149, 944 人

【産業構造】（22.10国調）　（人、%）

区分	就業人口	構成比
第1次産業	12, 670	15. 5
第2次産業	13, 609	16. 7
第3次産業	55, 357	67. 8
計（分類不能分含む）	86, 330	

構成比は分母から分類不能分を除いて算出

【職員の状況】

(1) 職員数（25.4.1現在）　（人）

普通会計計	994
一般行政部門	821
特別行政部門	173
公営企業等会計計	412
合計	1, 406

(2) 一般行政職平均給料月額等（25.4.1現在）

一般行政職平均給料月額（百円）	3, 097
〃 平均年齢（歳）	41. 8
〃 平均経験年数（年）	20. 3

【行政機構】

- 市長
  - 副市長
    - 経営戦略部 ― 政策推進課（ヒロロスクエア活性化室）、行政経営課、人材育成課、法務契約課、広聴広報課、防災安全課
    - 財務部 ― 財務政策課、財政管理課、情報システム課、市民税課、資産税課、収納課
    - 市民文化スポーツ部 ― 市民協働政策課（市民参画センター、市民生活センター）、市民課（出張所）、文化スポーツ振興課（市民会館（駅前市民ホール）、岩木文化センター）
    - 健康福祉部 ― 福祉総務課（ウェルフェアテクノハウス弘前）、子育て支援課
    - 福祉事務所 ― （保育所、少年相談センター）、生活福祉課、介護福祉課、国保年金課、健康づくり推進課（岩木保健福祉センター）、臨時給付金対策室
    - 農林部 ― 農業政策課、りんご課、農村整備課
    - 商工振興部 ― 商工政策課（物産振興室、勤労青少年ホーム）、産業育成課
    - 観光振興部 ― 観光政策課（4大まつり振興室）、国際広域観光課
    - 建設部 ― 建設政策課、道路維持課、建築指導課
    - 都市環境部 ― 都市政策課（交通政策推進室）、区画整理課、公園緑地課（弘前城整備活用推進室）、環境管理課（清掃事務所、斎場）、スマートシティ推進室
    - 岩木総合支所（岩木庁舎） ― 総務課、民生課
    - 相馬総合支所（相馬庁舎） ― 総務課、民生課
    - 市立病院 ― 医療局、事務局（総務課、医事課）、看護局
  - 会計管理者 ― 会計課

【祭・行事】弘前さくらまつり（4月23日～5月6日）、弘前ねぷたまつり（8月1日～8月7日）、お山参詣（旧暦8月1日）、弘前城菊と紅葉まつり（10月中旬～11月中旬）、弘前城雪燈籠まつり（2月上旬）

【主な施設】青森県武道館、弘前市りんご公園、弘前市立観光館、岩木山総合公園、星と森のロマントピア

【施策】

(1) 平成26年度主要施策　（百万円）

項目	当初予算
経営計画推進事業	3
青函圏広域連携事業	5
プロジェクションマッピング事業	15
道路散水等融雪設備導入事業	114
市民会館開館50周年記念事業	49

(2) 平成26年度ユニークソフト事業　（千円）

項目	当初予算
弘前めぐりあいサポーター出愛（であい）創出事業	1, 387
弘前市近未来型農業研究事業	800
「住みたいねHIROSAKI」イメージアップ戦略事業	10, 000
臨床心理士配置事業	8, 418
弘前公園さくら研究・育成事業	4, 000

【財政】

(1) 主な歳入歳出　（百万円、%）

区分	26年度当初	構成比	25年度当初	構成比	24年度決算	構成比
歳入計	77, 510	100. 0	76, 730	100. 0	76, 522	100. 0
地方税	20, 169	26. 0	19, 833	25. 8	19, 796	25. 9
地方交付税	19, 700	25. 4	19, 910	25. 9	21, 855	28. 6
国・県支出金	19, 151	24. 7	17, 720	23. 1	17, 861	23. 3
地方債	7, 785	10. 0	9, 676	12. 6	7, 420	9. 7
歳出計	77, 510	100. 0	76, 730	100. 0	75, 507	100. 0
義務的経費計	37, 318	48. 1	37, 459	48. 8	37, 935	50. 2
人件費	8, 542	11. 0	9, 027	11. 8	9, 243	12. 2
扶助費	20, 156	26. 0	19, 798	25. 8	19, 887	26. 3
公債費	8, 620	11. 1	8, 634	11. 3	8, 805	11. 7
投資的経費計	10, 491	13. 5	10, 314	13. 4	7, 685	10. 2
普通建設事業費	10, 180	13. 1	10, 312	13. 4	7, 628	10. 1
単独事業費	5, 839	7. 5	6, 183	8. 1	4, 411	5. 8

(2) 主要財政指数及び健全化判断比率（24年度）　（百万円、%）

標準財政規模	43, 162
財政力指数	0. 449
経常収支比率	94. 2
基金現在高	10, 117
財政調整基金	2, 964
減債基金	1, 851
その他特定目的基金	5, 302
地方債現在高	78, 716

実質赤字比率	－(11. 38)
連結実質赤字比率	－(16. 38)
実質公債費比率	11. 2(25. 0)
将来負担比率	63. 4(350. 0)

（　）内は早期健全化基準

(3) 公営企業等決算（24年度）　（百万円、%）

上水道	純損益	565
	有収率	89. 8
病院	純損益	63
	一般病床利用率	74. 8
下水道	純損益（実質収支）	95
	有収率	77. 1

(4) 税収の状況（24年度）　（百万円、%）

区分	税収計	市町村民税			固定資産税				その他計
		個人	法人	計	土地	家屋	償却資産	計	
収入済額	19, 796	6, 626	1, 374	8, 000	3, 107	4, 487	1, 507	9, 101	2, 695
（構成比）	(100. 0)	(33. 5)	(6. 9)	(40. 4)	(15. 7)	(22. 7)	(7. 6)	(46. 0)	(13. 6)
徴収率	87. 9	90. 6	97. 1	91. 7	83. 7	83. 7	83. 7	83. 7	92. 4

【公共施設】

(1) 公共施設整備状況　（%、㎡）

道路改良率	71. 4
道路舗装率	70. 3
都市公園等（人口1人当たり面積）	12. 6
上水道等普及率	97. 4
汚水処理施設整備率	96. 6

※数値の出典については関係資料集を参照のこと。

(2) 福祉・教育・文化・医療　（ヵ所）

福祉・教育 ※保育所は市町村立分のみ	保育所 9	幼稚園 12	小学校 38	中学校 18
文化 ※市町村立分のみ	市民会館等 3	公民館 15	図書館 3	
	体育館 11	プール 6	陸上競技場 1	野球場 3
医療	病院（病床数） 17（3, 431）	診療所 282		

【名産・特産品】りんご（産出額全国第1位、旬の時期・秋）、米、嶽きみ、津軽塗、こぎん刺し、あけび細工、竹細工、ブナコ、シードル

【名所・旧跡・著名人】弘前城跡・弘前公園、岩木山神社、長勝寺・禅林街、最勝院五重塔、仲町伝統的建造物群保存地区、百石町通り（福島万右衛門、弥惣兵衛、長谷川善助、金森陸奥守、陸奥守、藤田記念庭園、金木岡士夫、工藤甲人、奈良美智、画家、石坂洋次郎、作家、斎藤秀雄、指揮者、ヴァイオリン奏者、川口洋一郎、三浦大和、工芸家、内藤正一

はちのへし 八戸市

市町村電算コード　022039　【キャッチフレーズ】海と大地が響きあう北の中核都市

所在地 〒031－8686　八戸市内丸1－1－1 電　話　(0178) 43－2111 Ｆａｘ　(0178) 45－2077 HPアドレス http://www.city.hachinohe.aomori.jp/	木 イチイ	花 菊	鳥 ウミネコ
	姉妹都市提携 フェデラルウェイ市・アメリカ・H5. 8. 1		
首長　ふりがな　こばやし　まこと 小林　眞（63歳） 第３期　任期29. 11. 16	副市長　奈良岡修一 田名部政一 議　長　田名部和義	沿革 昭４. ５. １　市制施行 昭17. ４. １　編入　下長苗代村 昭29. 12. １　編入　是川村 昭30. ４. １　編入　館村　上長苗代村　市川村 昭30. 10. 20　編入　豊崎村 昭33. ９. 10　編入　大館村 平17. ３. 31　編入　南郷村	
議員　現議員数（３）36	条例定数 [32] 36	任期　平成 27. ５. １	地域指定　過　辺　農　都

（平成26年４月１日現在）

【概要】

(1) 人　口　（人、世帯）

区　分	人　口	世帯数
12. 10. 1（国調）	248, 608	88, 657
17. 10. 1（国調）	244, 700	90, 308
22. 10. 1（国調）	237, 615	91, 917
26. 3. 末（住基）	237, 927	105, 648

(2) 人口動態(22.10国調)

人口密度	778. 0人/㎢
人口伸率	－2. 9%
0～14歳人口割合	13. 5%
65歳以上人口割合	23. 2%

(3) 行政区域面積(25.10.1現在)

305. 40　㎢

(4) 選挙人名簿登録者数(26.3.2現在)

男	女	計
92, 449 人	103, 120 人	195, 569 人

【産業構造】(22.10国調)　（人、%）

区　分	就業人口	構成比
第１次産業	3, 926	3. 7
第２次産業	24, 456	23. 1
第３次産業	77, 412	73. 2
計（分類不能分含む）	108, 446	

構成比は分母から分類不能分を除いて算出

【職員の状況】

(1) 職員数(25.4.1現在)　（人）

普通会計計	1, 147
一般行政部門	948
特別行政部門	199
公営企業等会計計	989
合計	2, 136

(2) 一般行政職平均給料月額等(25.4.1現在)

一般行政職平均給料月額（百円）	3, 052
〃　平均年齢（歳）	39. 6
〃　平均経験年数（年）	18. 1

【行政機構】

- 市長
  - 副市長（奈良岡）
    - 南郷区役所 ― 地域振興課、市民生活課
    - 総合政策部 ― 政策推進課、中核市推進室、市民連携推進課、広報統計課
    - まちづくり文化スポーツ観光部 ― まちづくり文化推進室、スポーツ振興課、観光課、美術館、八戸ポータルミュージアム
    - 防災安全部 ― 防災危機管理課、防犯交通安全課
    - 総務部 ― 総務情報管理室、管財課、秘書課、行政改革推進課、人事課、情報システム課
    - 財政部 ― 財政課、契約検査課、住民税課、資産税課、収納課
    - 商工労働部 ― 商工政策課、産業振興課、雇用支援対策課
    - 農林水産部 ― 農政課、農林畜産課、農業経営振興センター
      - 中央卸売市場
      - 水産事務所
    - 福祉部（福祉事務所） ― 福祉政策課、福祉・子育て給付金室、生活福祉課、こども家庭課、高齢福祉課、障がい福祉課
    - 市民健康部 ― 市民課、健康増進課、総合保健センター推進室、国保年金課、介護保険課、高等看護学院
    - 環境部 ― 環境政策課、環境保全課
      - 清掃事務所
      - 下水道事務所 ― 下水道業務課、下水道建設課、下水道施設課
    - 建設部 ― 港湾河川課、道路建設課、道路維持課、建築住宅課
    - 都市整備部 ― 都市政策課、区画整理課、駅西区画整理事業所、公園緑地課、建築指導課
    - 屋内スケート場建設推進室
  - 副市長（田名部）
    - 会計管理者 ― 出納室
    - （病院事業）病院事業管理者 ― 市民病院 ― 事務局（管理課、物流施設課、医事課）、診療局、救命救急センター、周産期センター、化学療法センター、薬局、看護局、臨床研修センター、医療連携室、医療安全管理室
    - （自動車運送事業）交通部 ― 運輸管理課

【祭・行事】八戸えんぶり（２月17日～20日）、蕪嶋まつり（４月第３日曜日）、南郷サマージャズフェスティバル（７月下旬）、八戸三社大祭（７月31日（前夜祭）～８月４日（後夜祭））、はちのへ菊まつり（10月下旬～11月上旬）

【主な施設】東北新幹線八戸駅、八戸ポータルミュージアム「はっち」、八戸公園、八戸市水産科学館マリエント、南郷文化ホール（スウィングベリーNANGO）、八戸市埋蔵文化財センター是川縄文館

【施策】

(1) 平成26年度主要施策　（百万円）

項　目	当初予算
新学校給食センター整備事業	239
八戸駅西土地区画整理事業	1, 000
蕪島地区国立公園エントランス整備事業	199
屋内スケート場建設事業	119
（仮称）多賀地区多目的運動場整備事業	359

(2) 平成26年度ユニークソフト事業　（千円）

項　目	当初予算
マイブック推進事業	24, 700
スポーツ振興事業	6, 300
八戸市テレマーケティング関連産業振興協議会負担金	3, 000
救急医療情報キット配付事業	5, 000
防災教育副読本導入事業	5, 000

【財政】

(1) 主な歳入歳出　（百万円、%）

区　分	26年度当初	構成比	25年度当初	構成比	24年度決算	構成比
歳入計	88, 872	100. 0	86, 896	100. 0	104, 820	100. 0
地方税	29, 835	33. 6	29, 080	33. 5	29, 856	28. 5
地方交付税	15, 730	17. 7	16, 225	18. 7	19, 282	18. 4
国・県支出金	21, 949	24. 7	20, 519	23. 6	29, 220	27. 9
地方債	7, 293	8. 2	7, 979	9. 2	8, 555	8. 2
歳出計	88, 872	100. 0	86, 896	100. 0	100, 763	100. 0
義務的経費計	43, 724	49. 2	43, 643	50. 2	43, 856	43. 5
人件費	10, 072	11. 3	10, 290	11. 8	10, 388	10. 3
扶助費	24, 023	27. 0	23, 168	26. 7	23, 286	23. 1
公債費	9, 629	10. 8	10, 186	11. 7	10, 182	10. 1
投資的経費計	9, 980	11. 2	7, 557	8. 7	15, 821	15. 7
普通建設事業費	9, 980	11. 2	7, 557	8. 7	14, 075	14. 0
単独事業費	6, 861	7. 7	4, 525	5. 2	8, 700	8. 6

(2) 主要財政指数及び健全化判断比率(24年度)　（百万円、%）

標準財政規模	50, 145
財政力指数	0. 636
経常収支比率	87. 9
基金現在高	12, 699
財政調整基金	3, 138
減債基金	3, 276
その他特定目的基金	6, 286
地方債現在高	95, 761

実質赤字比率	－(11. 25)
連結実質赤字比率	－(16. 25)
実質公債費比率	15. 1(25. 0)
将来負担比率	129.5(350. 0)

（　）内は早期健全化基準

(3) 公営企業等決算(24年度)　（百万円、%）

上水道	純損益	―
	有収率	―
病院	純損益	669
	一般病床利用率	92. 8
下水道	純損益(実質収支)	102
	有収率	66. 5

(4) 税収の状況(24年度)　（百万円、%）

区　分	税収計	市町村民税			固定資産税				その他計
		個人	法人	計	土地	家屋	償却資産	計	
収入済額	29, 856	9, 544	2, 990	12, 534	5, 641	6, 089	3, 176	14, 906	2, 416
（構成比）	(100. 0)	(32. 0)	(10. 0)	(42. 0)	(18. 9)	(20. 4)	(10. 6)	(49. 9)	(8. 1)
徴収率	92. 4	92. 6	98. 7	94. 0	90. 3	89. 9	90. 6	90. 2	98. 3

【公共施設】

(1) 公共施設整備状況　（%、㎡）

道路改良率	69. 7
道路舗装率	77. 2
都市公園等（人口１人当たり面積）	10. 5
上水道等普及率	99. 8
汚水処理施設整備率	70. 2

※数値の出典については関係資料集を参照のこと。

(2) 福祉・教育・文化・医療　（ヵ所）

福祉・教育 ※保育所は市町村立分のみ	保育所 2	幼稚園 24	小学校 47	中学校 26
文化 ※市町村立分のみ	市民会館等 2	公民館 28	図書館 3	
	体育館 7	プール 8	陸上競技場 2	野球場 3
医療	病院（病床数） 21（3, 976）	診療所 270		

【名産・特産品】いか（水揚量全国１位）、八戸前沖さば、八戸せんべい汁、ブルーベリー、鶴子まんじゅう、南郷そば、南部裂織、八幡馬、人工水晶、製紙

【名所・旧跡・著名人】蕪島・種差海岸（三陸復興国立公園）、是川遺跡、櫛引八幡宮、安藤昌益、思想家、羽仁もと子、教育者、三浦哲郎、作家、伊調馨、小原日登美（ロンドン五輪金メダリスト）、北山陽一（コスペラーズ）、荻沢健吾（漫画家）

黒石市（くろいし し）

市町村電算コード　022047　　【キャッチフレーズ】なつかしい、おいしい、あたらしい　黒石

所在地 〒036－0396　黒石市大字市ノ町11－1 電　話　(0172) 52－2111 Ｆａｘ　(0172) 52－6191 HPアドレス http://www.city.kuroishi.aomori.jp/	木 もみじ	花 りんご	鳥 セグロセキレイ
首長　ふりがな　なるみ ひろみち 鳴海広道（73歳） 第４期　任期26. 7. 17	副市長　玉田芙佐男 議長　村上　啓二	姉妹都市提携 宮古市・岩手県・S 41. 4. 1 永川市・大韓民国慶尚北道・S 59. 8. 17 ウェナッチ市・アメリカ・S 46. 10. 5	
議員	現議員数（3）16	条例定数 16	任期 平成27. 4. 30
		沿革 昭29. 7. 1　合併（市合併（市制施行）黒石町　六郷村　中郷村　山形村　浅瀬石村） 昭31. 10 1　境界変更　尾上町大字追子野木、久米	
		地域指定　辺　振　農　都　特	

（平成26年４月１日現在）

【概要】

(1) 人　口　（人、世帯）

区　分	人　口	世帯数
12. 10. 1（国調）	39, 059	11, 637
17. 10. 1（国調）	38, 455	11, 843
22. 10. 1（国調）	36, 132	11, 794
26. 3. 末（住基）	35, 693	13, 518

(2) 人口動態（22.10国調）

人口密度	166. 5人/㎢
人口伸率	－6. 0%
0～14歳人口割合	12. 9%
65歳以上人口割合	25. 4%

(3) 行政区域面積（25.10.1現在）

216. 96　㎢

(4) 選挙人名簿登録者数（26.3.2現在）

男	女	計
13, 591 人	16, 117 人	29, 708 人

【産業構造】（22.10国調）　（人、%）

区　分	就業人口	構成比
第１次産業	2, 840	16. 2
第２次産業	4, 246	24. 2
第３次産業	10, 486	59. 7
計（分類不能分含む）	17, 648	

構成比は分母から分類不能分を除いて算出

【職員の状況】

(1) 職員数（25.4.1現在）　（人）

普通会計計	251
一般行政部門	203
特別行政部門	48
公営企業等会計計	264
合計	515

(2) 一般行政職平均給料月額等（25.4.1現在）

一般行政職平均給料月額（百円）	2, 956
〃　平均年齢（歳）	43. 8
〃　平均経験年数（年）	22. 3

【行政機構】

- 市長
  - 副市長
    - 総務部
      - 総務課
      - 秘書課
      - 人事課
      - 管財課
      - 市民環境課
    - 企画財政部
      - 企画課
      - 財政課
      - 税務課
      - 収納課
    - 健康福祉部（福祉事務所）
      - 国保年金課
      - 健康推進課
      - 福祉総務課
      - 高齢介護課
      - 黒石市地域包括支援センター
      - 生活福祉課
    - 農林商工部
      - 農林課
      - 黒石市バイオ技術センター
      - 商工観光課
    - 建設部
      - 土木課
      - 都市建築課
  - 建設部 ── 上下水道課
  - 会計管理者 ── 会計課

【祭・行事】クラシックカークラブ青森ミーティングinこみせ（7月）、黒石ねぶた祭り（7月30日～8月5日）、黒石よされ（8月14日～20日）、中野もみじ山ライトアップ（夏・秋）、黒石こみせまつり（9月中旬）、黒石りんごまつり（11月）、旧正マッコ市（2月第1日曜日）

【主な施設】スポカルイン黒石、虹の湖公園、津軽こけし館、津軽伝承工芸館、津軽こみせ駅、黒石市社会福祉センター「きずな」

【施策】

(1) 平成26年度主要施策　（百万円）

項　目	当初予算
旧松の湯再生事業	262
避難施設再生可能エネルギー等導入事業	167
商工振興育成資金貸付金	130
3・4・7黒石環状線街路事業	125
農業用機械導入助成事業	51

(2) 平成26年度ユニークソフト事業　（千円）

項　目	当初予算
まちなか活性化事業	9, 041
算数・数学「UPる」事業	7, 911
市制施行60周年記念式典等開催事業	5, 456
稲わら有効利用事業補助金事業	3, 300
地元産業魅力度アップ事業	1, 243

【財政】

(1) 主な歳入歳出　（百万円、%）

区　分	26年度当初	構成比	25年度当初	構成比	24年度決算	構成比
歳入計	15, 975	100. 0	15, 256	100. 0	16, 664	100. 0
地方税	2, 852	17. 9	2, 880	18. 9	2, 912	17. 5
地方交付税	6, 410	40. 1	6, 388	41. 9	7, 228	43. 4
国・県支出金	3, 840	24. 0	3, 401	22. 3	3, 553	21. 3
地方債	1, 148	7. 2	1, 065	7. 0	890	5. 3
歳出計	15, 975	100. 0	15, 256	100. 0	16, 299	100. 0
義務的経費計	8, 572	53. 7	8, 438	55. 3	8, 589	52. 7
人件費	2, 208	13. 8	2, 282	15. 0	2, 201	13. 5
扶助費	4, 118	25. 8	4, 075	26. 7	3, 968	24. 3
公債費	2, 246	14. 1	2, 081	13. 6	2, 420	14. 8
投資的経費計	1, 353	8. 5	713	4. 7	792	4. 9
普通建設事業費	1, 257	7. 9	710	4. 7	757	4. 6
単独事業費	462	2. 9	491	3. 2	566	3. 5

(2) 主要財政指数及び健全化判断比率（24年度）　（百万円、%）

標準財政規模	9, 290
財政力指数	0. 320
経常収支比率	97. 4
基金現在高	921
財政調整基金	651
減債基金	54
その他特定目的基金	215
地方債現在高	16, 298

実質赤字比率	－(13. 46)
連結実質赤字比率	－(18. 46)
実質公債費比率	23. 5(25. 0)
将来負担比率	184. 4(350. 0)

（　）内は早期健全化基準

(3) 公営企業等決算（24年度）　（百万円、%）

上水道	純損益	109
	有収率	86. 7
病院	純損益	164
	一般病床利用率	80. 2
下水道	純損益（実質収支）	100 1
	有収率	78. 9 42. 8

「下水道の項目、上段は法適、下段は法非適」

(4) 税収の状況（24年度）　（百万円、%）

区　分	税収計	市町村民税			固定資産税				その他計
		個人	法人	計	土地	家屋	償却資産	計	
収入済額	2, 912	949	179	1, 128	420	712	215	1, 347	437
（構成比）	(100. 0)	(32. 6)	(6. 1)	(38. 7)	(14. 4)	(24. 5)	(7. 4)	(46. 3)	(15. 0)
徴収率	88. 4	91. 1	96. 2	91. 8	83. 1	83. 1	83. 1	83. 1	98. 3

【公共施設】

(1) 公共施設整備状況　（%、㎡）

道路改良率	47. 4
道路舗装率	73. 7
都市公園等（人口1人当たり面積）	9. 7
上水道等普及率	94. 3
汚水処理施設整備率	67. 7

※数値の出典については関係資料集を参照のこと。

(2) 福祉・教育・文化・医療　（ヵ所）

福祉・教育 ※保育所は市町村立分のみ	保育所 0	幼稚園 3	小学校 10	中学校 4
文化 ※市町村立分のみ	市民会館等 1	公民館 11	図書館 0	
	体育館 3	プール 3	陸上競技場 1	野球場 1
医療	病院（病床数） 3（696）	診療所 36		

【名産・特産品】津軽系温湯こけし、りんごジュース、地酒（菊乃井、玉垂）、黒石やきそば、つゆやきそば

【名所・旧跡・著名人】中町こみせ通り、中野もみじ山、黒石温泉郷、黒森山浄仙寺（文学の森）、秋田徳三（雨雀）（作家）

ごしょがわらし 五所川原市

市町村電算コード　022055　　【キャッチフレーズ】活力ある・明るく住みよい豊かなまち

所在地 〒037－8686　五所川原市字岩木町12 電　話　(0173) 35－2111 Ｆａｘ　(0173) 35－3617 HPｱﾄﾞﾚｽ http://www.city.goshogawara.lg.jp/	木 ―	花 ―	鳥 ―
	姉妹都市提携 山梨県富士河口湖町・H10. 4. 17 北海道檜山郡上ノ国町・S63. 11. 6		
首長　ふりがな　ひらやまさとし 平山誠敏（73歳） 第２期　任期26. 7. 8	副市長　三上　裕行 議長　三潟春樹	沿革 平17. 3. 28合併五所川原市、金木町、市浦村	

議員	現議員数	条例定数	任期
	（1）		
	26	26	平成 27. 2. 15

地域指定　過　振　農　都　特　半

（平成26年４月１日現在）

【概要】

(1) 人　口　（人、世帯）

区　分	人　口	世帯数
12. 10. 1（国調）	63, 208	21, 412
17. 10. 1（国調）	62, 181	22, 067
22. 10. 1（国調）	58, 421	21, 277
26. 3. 末（住基）	58, 602	25, 217

(2) 人口動態(22.10国調)

人口密度	144. 4人/㎢
人口伸率	－6. 0%
0～14歳人口割合	12. 6%
65歳以上人口割合	27. 8%

(3) 行政区域面積(25.10.1現在)

404. 56 ㎢

(4) 選挙人名簿登録者数(26.3.2現在)

男	女	計
22, 365 人	26, 931 人	49, 296 人

【産業構造】(22.10国調)　（人、%）

区　分	就業人口	構成比
第１次産業	3, 833	15. 0
第２次産業	5, 231	20. 5
第３次産業	16, 501	64. 5
計（分類不能分含む）	25, 832	

構成比は分母から分類不能分を除いて算出

【職員の状況】

(1) 職員数(25.4.1現在)　（人）

普通会計計	420
一般行政部門	344
特別行政部門	76
公営企業等会計計	84
合計	504

(2) 一般行政職平均給料月額等(25.4.1現在)

一般行政職平均給料月額（百円）	3, 280
〃　平均年齢（歳）	44. 1
〃　平均経験年数（年）	22. 8

【行政機構】

- 市長
  - 副市長
    - 総務部 ― 総務課、秘書課、人事課、管財課（新庁舎建設準備室）、工事検査室、金木総合支所、市浦総合支所
    - 財政部 ― 財政課、企画課（男女共同参画室）、税務課、収納課
    - 民生部 ― 市民課、国保年金課（市浦医科診療所、市浦歯科診療所）、環境対策課、健康推進課（保健センター金木、保健センター市浦）
    - 福祉部 ― 保護福祉課、介護福祉課（地域包括支援センター、生き活きセンター）、家庭福祉課（市浦アトム保育所）
    - 経済部 ― 農林水産課（水産室）、農村整備課、商工労政課（消費生活相談室、五所川原市民学習情報センター）、観光物産課
    - 建設部 ― 土木課、都市計画課、建築住宅課、公園管理課
  - 高等看護学院
  - 上下水道部 ― 総務課、水道課、下水道課
  - 会計管理者 ― 会計課

【祭・行事】金木桜まつり（4月29日～5月6日）、津軽三味線全日本金木大会（5月4日・5日）、太宰治生誕祭（6月19日）、奥津軽虫と火まつり（6月中旬）、五所川原立佞武多（8月4日～8日）、十三の砂山まつり（8月14日・15日）、ゴニンカントランプ世界選手権大会（1月中旬）、雪国地吹雪体験（1月下旬～2月下旬）

【名所・旧跡・著名人】狼野長根公園（情美家住宅）、旧平山家住宅、芦野公園、太宰ミュージアム、津軽三味線発祥の地、十三湖、十三湊遺跡、五月女潟遺跡、福島城跡、唐川城跡展望台、太宰治（作家）、吉幾三（歌手）、立佞武多の館、太宰治記念館「斜陽館」、津軽三味線会館、し～うらんど「海遊館」、道の駅十三湖高原「トーサムグリーンパーク」、つがる克雪ドーム、ふるさと交流圏民センター「オルテンシア」

【主な施設】

【施策】

(1) 平成26年度主要施策　（百万円）

項　目	当初予算
総合計画策定事業	7
起業支援型地域雇用創造事業	42
消防防災施設整備事業	530
学校給食センター建設事業	1, 401
五所川原市合併１０周年記念事業	34

(2) 平成26年度ユニークソフト事業　（千円）

項　目	当初予算
自治会振興交付金	9, 284
学生発平均寿命アップ実現プロジェクト事業	654
食育推進支援事業	1, 586
ふるさと五所川原の歴史文化魅力発信事業	1, 700
産学官連携による農業の六次産業化モデル事業	1, 200

【財政】

(1) 主な歳入歳出　（百万円、%）

区　分	26年度当初	構成比	25年度当初	構成比	24年度決算	構成比
歳入計	31, 322	100. 0	34, 942	100. 0	33, 476	100. 0
地方税	5, 142	16. 4	5, 058	14. 5	5, 139	15. 4
地方交付税	11, 753	37. 5	11, 927	34. 1	12, 016	35. 9
国・県支出金	7, 045	22. 5	6, 133	17. 6	6, 876	20. 5
地方債	4, 900	15. 6	9, 172	26. 2	6, 340	18. 9
歳出計	31, 322	100. 0	34, 942	100. 0	32, 734	100. 0
義務的経費計	15, 348	49. 0	15, 250	43. 6	15, 365	46. 9
人件費	3, 611	11. 5	3, 635	10. 4	3, 773	12. 2
扶助費	6, 883	22. 0	6, 909	19. 8	6, 777	20. 7
公債費	4, 854	15. 5	4, 707	13. 5	4, 815	14. 7
投資的経費計	4, 857	15. 5	2, 831	8. 1	3, 523	10. 8
普通建設事業費	4, 816	15. 4	2, 794	8. 0	3, 523	10. 8
単独事業費	1, 768	5. 6	2, 014	5. 8	963	2. 9

(2) 主要財政指数及び健全化判断比率(24年度)　（百万円、%）

標準財政規模	17, 371
財政力指数	0. 318
経常収支比率	96. 2
基金現在高	2, 931
財政調整基金	648
減債基金	10
その他特定目的基金	2, 273
地方債現在高	45, 364

実質赤字比率	－(12. 63)
連結実質赤字比率	－(17. 63)
実質公債費比率	16. 5(25. 0)
将来負担比率	142. 8(350. 0)

（　）内は早期健全化基準

(3) 公営企業等決算(24年度)　（百万円、%）

上水道	純損益	300
	有収率	86. 4
病院	純損益	―
	一般病床利用率	―
下水道	純損益(実質収支)	△ 163
	有収率	68. 5

(4) 税収の状況(24年度)　（百万円、%）

区　分	税収計	市町村民税			固定資産税				その他計
		個人	法人	計	土地	家屋	償却資産	計	
収入済額	5, 139	1, 714	371	2, 085	679	1, 184	382	2, 245	809
(構成比)	(100. 0)	(33. 4)	(7. 2)	(40. 6)	(13. 2)	(23. 1)	(7. 4)	(43. 7)	(15. 7)
徴収率	88. 0	89. 2	91. 8	89. 7	84. 2	84. 2	84. 2	84. 2	95. 9

【公共施設】

(1) 公共施設整備状況　（%、㎡）

道路改良率	75. 4
道路舗装率	71. 9
都市公園等（人口1人当たり面積）	37. 1
上水道等普及率	94. 8
汚水処理施設整備率	52. 4

※数値の出典については関係資料集を参照のこと。

(2) 福祉・教育・文化・医療　（ヵ所）

福祉・教育 ※保育所は市町村立分のみ	保育所 1	幼稚園 5	小学校 13	中学校 6
文化 ※市町村立分のみ	市民会館等 1	公民館 2	図書館 2	
	体育館 3	プール 2	陸上競技場 0	野球場 3
医療	病院（病床数） 8（1, 184）	診療所 74		

【名産・特産品】津軽金山焼、ひば工芸品、赤～いりんご、干し餅、つくね芋、大豆焼酎、金木愛す（アイス）、金木の馬肉、十三湖のヤマトシジミ、市浦牛

とわだし 十和田市

市町村電算コード　022063　　【キャッチフレーズ】～人が輝き自然が輝きまちの個性が輝く理想郷～

感動・創造都市

所在地 〒034－8615　十和田市西十二番町6番1号 電　話　(0176) 23－5111 Ｆａｘ　(0176) 22－5100 HPアドレス http://www.city.towada.lg.jp/	木 もみじ	花 さくら	鳥 一
首長　ふりがな　おやまだ ひさし 小山田　久 (67歳) 第２期　任期29. 1. 29	副市長　西村　雅博 議長　小川　洋平	姉妹都市提携 高知県土佐町・S 60. 6. 21（旧十和田湖町） 岩手県花巻市・H元. 10. 10（旧十和田市） 福島県矢吹町、宮崎県川南町・H 14. 10. 20（旧十和田市）	
議員	現議員数 (0) 22	条例定数 22	任期 平成 26. 12. 31
		沿革 【旧十和田市】 昭30. 2. 1　三本木町、大深内村、藤坂村が合併（市制施行）三本木市 昭30. 3. 1　四和村と合併 昭31. 10. 10　三本木市を十和田市に改称 【旧十和田湖町】 昭30. 4. 1　町制施行　十和田町 昭50. 4. 1　十和田町を十和田湖町に改称 平17. 1. 1　合併　十和田市、十和田湖町	
		地域指定	過　辺　農　都　特

（平成26年４月１日現在）

【概要】

(1) 人　口　（人、世帯）

区　分	人　口	世帯数
12. 10. 1（国調）	69, 630	24, 395
17. 10. 1（国調）	68, 359	25, 358
22. 10. 1（国調）	66, 110	25, 554
26. 3. 末（住基）	64, 117	26, 985

(2) 人口動態(22.10国調)

人口密度	91. 1人/㎢
人口伸率	－3. 3%
0～14歳人口割合	12. 9%
65歳以上人口割合	24. 7%

(3) 行政区域面積(25.10.1現在)

725. 67　㎢

(4) 選挙人名簿登録者数(26.3.2現在)

男	女	計
25, 179 人	28, 072 人	53, 251 人

【産業構造】(22.10国調)　（人、%）

区　分	就業人口	構成比
第１次産業	3, 657	12. 2
第２次産業	6, 898	23. 0
第３次産業	19, 463	64. 8
計（分類不能分含む）	32, 446	

構成比は分母から分類不能分を除いて算出

【職員の状況】

(1) 職員数(25.4.1現在)　（人）

普通会計計	364
一般行政部門	294
特別行政部門	70
公営企業等会計計	471
合計	835

(2) 一般行政職平均給料月額等(25.4.1現在)

一般行政職平均給料月額（百円）	3, 232
〃　平均年齢（歳）	43. 6
〃　平均経験年数（年）	22. 3

【行政機構】

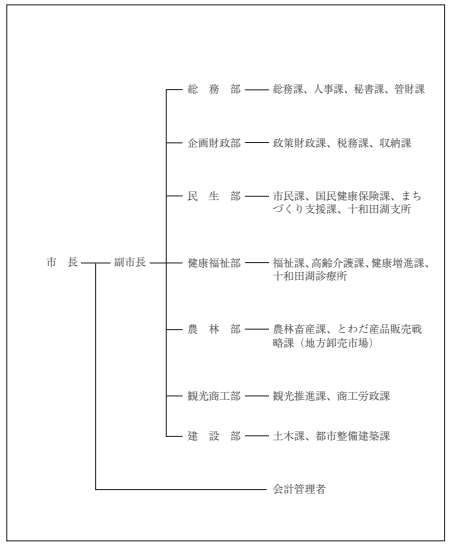

【祭・行事】太素祭（５月３日～５日）、十和田湖湖水まつり（７月19日、20日）、十和田市秋まつり（９月５日～７日）、十和田駒フェスタ（10月中旬）、十和田湖冬物語（２月）

【主な施設】十和田市現代美術館、十和田市馬事公苑「駒っこランド」、道の駅「奥入瀬」奥入瀬ろまんパーク、道の駅「とわだ」とわだぴあ、十和田湖温泉スキー場、十和田市観光物産センター、新渡戸記念館

【施策】

(1) 平成26年度主要施策　（百万円）

項　目	当初予算
（仮称）教育プラザ整備事業	1, 201
基幹系システム更新事業	275
農業用機械等導入支援事業	55
セーフコミュニティ推進事業	23
防犯灯設置・改修事業（LED化）	21

(2) 平成26年度ユニークソフト事業　（千円）

項　目	当初予算
町並み模型製作事業	22, 157
元気な十和田市づくり市民活動支援事業	20, 000
プロジェクションマッピング事業	13, 850
日本一を目指した特色ある教育活動推進事業	5, 000
オリジナルナンバープレート作成事業	3, 402

【財政】

(1) 主な歳入歳出　（百万円、%）

区　分	26年度当初	構成比	25年度当初	構成比	24年度決算	構成比
歳入計	29, 643	100. 0	28, 974	100. 0	30, 847	100. 0
地方税	6, 438	21. 7	6, 281	21. 7	6, 569	21. 3
地方交付税	10, 100	34. 1	10, 300	35. 5	11, 026	35. 7
国・県支出金	6, 900	23. 3	7, 363	25. 4	7, 430	24. 1
地方債	2, 683	9. 1	2, 848	9. 8	2, 261	7. 3
歳出計	29, 643	100. 0	28, 974	100. 0	29, 403	100. 0
義務的経費計	14, 303	48. 3	14, 090	48. 6	13, 598	46. 2
人件費	3, 661	12. 4	3, 654	12. 6	3, 523	12. 0
扶助費	6, 839	23. 1	6, 634	22. 9	6, 316	21. 5
公債費	3, 803	12. 8	3, 803	13. 1	3, 759	12. 8
投資的経費計	2, 669	9. 0	3, 759	13. 0	3, 926	13. 4
普通建設事業費	2, 667	9. 0	3, 758	13. 0	3, 648	12. 4
単独事業費	2, 230	7. 5	2, 091	7. 2	2, 599	8. 8

(2) 主要財政指数及び健全化判断比率(24年度)　（百万円、%）

標準財政規模	18, 615
財政力指数	0. 387
経常収支比率	87. 6
基金現在高	8, 834
財政調整基金	4, 416
減債基金	2, 004
その他特定目的基金	2, 414
地方債現在高	32, 910

実質赤字比率	－(12. 56)
連結実質赤字比率	－(17. 56)
実質公債費比率	13. 4(25. 0)
将来負担比率	83. 2(350. 0)

（　）内は早期健全化基準

(3) 公営企業等決算(24年度)　（百万円、%）

上水道	純損益	112
	有収率	86. 6
病院	純損益	△ 879
	一般病床利用率	70. 0
下水道	純損益(実質収支)	△ 183
	有収率	97. 4

(4) 税収の状況(24年度)　（百万円、%）

区　分	税収計	市町村民税			固定資産税				その他計
		個人	法人	計	土地	家屋	償却資産	計	
収入済額	6, 569	2, 260	488	2, 748	922	1, 378	538	2, 838	983
(構成比)	(100. 0)	(34. 4)	(7. 4)	(41. 8)	(14. 0)	(21. 0)	(8. 2)	(43. 2)	(15. 0)
徴収率	87. 8	91. 7	97. 4	92. 7	81. 7	81. 7	81. 7	81. 7	94. 0

【公共施設】

(1) 公共施設整備状況　（%、㎡）

道路改良率	58. 1
道路舗装率	75. 3
都市公園等（人口１人当たり面積）	12. 3
上水道等普及率	98. 9
汚水処理施設整備率	83. 6

※数値の出典については関係資料集を参照のこと。

(2) 福祉・教育・文化・医療　（ヵ所）

福祉・教育 ※保育所は市町村立分のみ	保育所 0	幼稚園 4	小学校 17	中学校 10
文化 ※市町村立分のみ	市民会館等 1	公民館 4	図書館 1	
	体育館 2	プール 6	陸上競技場 2	野球場 2
医療	病院（病床数） 5（1, 008）		診療所 67	

【名産・特産品】にんにく（生産量全国第１位）、長芋（４月、11月）、ごぼう（４月、９～12月）、長ねぎ（７～12月）、十和田湖ひめます、十和田湖和牛、奥入瀬ガーリックポーク、十和田バラ焼き、奥入瀬ビール、南部裂織、きみがらスリッパ

【名所・旧跡・著名人】十和田湖、奥入瀬渓流、八甲田山、日本の道百選「官庁街通り」、人工河川「稲生川」、法量の大イチョウ、新渡戸稲造（教育者、学者）、菅原都々子（歌手）、大町桂月（紀行作家）

三沢市（みさわし）

市町村電算コード　022071　　【キャッチフレーズ】人とまちみんなで創る国際文化都市

所在地 〒033－8666　三沢市桜町1－1－38 電　話　(0176) 53－5111 Ｆａｘ　(0176) 52－5655 HPアドレス http://www.city.misawa.lg.jp	木 まつ	花 さつき	鳥 オオセッカ
首長　ふりがな　たねいちかずまさ 種市一正（72歳） 第2期　任期27. 6. 16	副市長　米田光一郎 議長　小比類巻雅彦	姉妹都市提携 ウェナッチ市・アメリカ・S 56. 10. 4 東ウェナッチ市・アメリカ・H 13. 8. 23	
議員	現議員数（2）18	条例定数 18	任期 平成28. 3. 19
		地域指定	農　都

沿革
明22. 4. 1　三沢村（町村制施行）
昭23. 2. 11　大三沢町（町制施行）
昭33. 9. 1　三沢市（市制施行）

（平成26年4月1日現在）

【概要】

(1) 人口　（人、世帯）

区分	人口	世帯数
12. 10. 1（国調）	42, 495	15, 636
17. 10. 1（国調）	42, 425	15, 946
22. 10. 1（国調）	41, 258	16, 211
26. 3. 末（住基）	41, 359	18, 696

(2) 人口動態(22.10国調)

人口密度	343. 6人/㎢
人口伸率	－2. 8%
0～14歳人口割合	15. 8%
65歳以上人口割合	20. 4%

(3) 行政区域面積(25.10.1現在)

120. 09 ㎢

(4) 選挙人名簿登録者数(26.3.2現在)

男	女	計
16, 118 人	16, 997 人	33, 115 人

【産業構造】(22.10国調)　（人、%）

区分	就業人口	構成比
第1次産業	1, 496	7. 8
第2次産業	4, 014	21. 0
第3次産業	13, 601	71. 2
計（分類不能分含む）	19, 759	

構成比は分母から分類不能分を除いて算出

【職員の状況】

(1) 職員数(25.4.1現在)　（人）

普通会計計	416
一般行政部門	260
特別行政部門	156
公営企業等会計計	304
合計	720

(2) 一般行政職平均給料月額等(25.4.1現在)

一般行政職平均給料月額（百円）	3, 106
〃　平均年齢（歳）	42. 5
〃　平均経験年数（年）	20. 5

【行政機構】

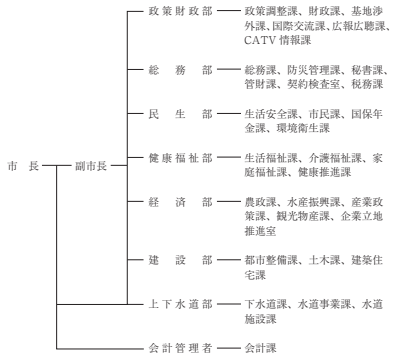

【祭・行事】寺山修司記念館フェスティバル(6月3日～5月5日・8月2日～3日)、みさわ桜まつり(4月29日～)、アメリカンデー(6月1日)、小川原湖水まつり(7月30日)、みさわ七夕まつり(7月25日～27日)、三沢まつり(8月21日～24日)、みさわ港まつり(8月31日)、航空祭9月7日、ハロウィンフェスタ10月18日、みさわ地産地消フェア(10月中旬)、となみウインター・ファンタジー(12月6日～25日)、みさわほっきまつり(平成27年3月中旬)

【主な施設】米軍三沢基地、三沢空港、三沢駅、寺山修司記念館、星野リゾート青森屋、県立三沢航空科学館、先人記念館、道の駅みさわ斗南藩記念観光村、三沢市国際交流教育センター、三沢アイスアリーナ、Sky Plaza Misawa

【施策】

(1) 平成26年度主要施策　（百万円）

項目	当初予算
(仮称)国際交流スポーツセンター建設工事費	232
屋内ゲートボール場改修工事費	205
総合行政情報システム番号制度回収業務委託料	34
津波監視カメラ整備事業整備工事費	32
津波の碑設置工事費	15

(2) 平成26年度ユニークソフト事業　（千円）

項目	当初予算
住宅・空き店舗新築リフォーム支援事業費補助金	57, 256
みさわ三大祭り記念事業費補助金	31, 000
地産池消でわんぱく家族米支給費	11, 088
協働のまちづくり市民提案事業費補助金	10, 000
グローバル人財養成セミナー開催実行委員会負担金	1, 000

【財政】

(1) 主な歳入歳出　（百万円、%）

区分	26年度当初	構成比	25年度当初	構成比	24年度当初	構成比
歳入計	20, 827	100. 0	20, 482	100. 0	23, 399	100. 0
地方税	4, 141	19. 9	4, 252	20. 8	4, 352	18. 6
地方交付税	5, 074	24. 4	5, 108	24. 9	6, 012	25. 7
国・県支出金	5, 247	25. 2	4, 960	24. 2	7, 516	32. 1
地方債	1, 484	7. 1	1, 321	6. 4	1, 025	4. 4
歳出計	20, 827	100. 0	20, 482	100. 0	22, 887	100. 0
義務的経費計	9, 415	45. 2	9, 711	47. 4	9, 454	41. 3
人件費	3, 594	17. 3	3, 576	17. 5	3, 518	15. 4
扶助費	4, 080	19. 6	3, 977	19. 4	3, 895	17. 0
公債費	1, 742	8. 4	2, 158	10. 5	2, 041	8. 9
投資的経費計	3, 350	16. 1	3, 765	18. 4	5, 830	25. 5
普通建設事業費	3, 276	15. 7	3, 046	14. 9	5, 790	25. 3
単独事業費	1, 893	9. 1	1, 804	8. 8	2, 674	11. 7

(2) 主要財政指数及び健全化判断比率(24年度)　（百万円、%）

標準財政規模	10, 456
財政力指数	0. 451
経常収支比率	89. 5
基金現在高	5, 963
財政調整基金	1, 900
減債基金	1, 465
その他特定目的基金	2, 599
地方債現在高	16, 693

実質赤字比率	－(13. 26)
連結実質赤字比率	－(18. 26)
実質公債費比率	14. 3(25. 0)
将来負担比率	111. 3(350. 0)

（　）内は早期健全化基準

(3) 公営企業等決算(24年度)　（百万円、%）

上水道	純損益	84
	有収率	82. 1
病院	純損益	△350
	一般病床利用率	85. 8
下水道	純損益(実質収支)	37
	有収率	97. 2

(4) 税収の状況(24年度)　（百万円、%）

区分	税収計	市町村民税			固定資産税				その他計
		個人	法人	計	土地	家屋	償却資産	計	
収入済額	4, 352	1, 927	270	2, 197	639	882	244	1, 705	450
(構成比)	(100. 0)	(44. 3)	(6. 2)	(50. 5)	(14. 7)	(18. 9)	(5. 6)	(39. 2)	(10. 3)
徴収率	93. 6	93. 3	99. 0	94. 0	91. 9	91. 9	91. 9	91. 9	98. 3

【公共施設】

(1) 公共施設整備状況　（%、㎡）

道路改良率	76. 5
道路舗装率	80. 5
都市公園等（人口1人当たり面積）	54. 4
上水道等普及率	99. 4
汚水処理施設整備率	90. 3

※数値の出典については関係資料集を参照のこと。

(2) 福祉・教育・文化・医療　（ヵ所）

福祉・教育 ※保育所は市町村立分のみ	保育所 2	幼稚園 4	小学校 7	中学校 5
文化 ※市町村立分のみ	市民会館等 1	公民館 1	図書館 1	
	体育館 2	プール 3	陸上競技場 1	野球場 2
医療	病院（病床数） 4（494）		診療所 36	

【名所・旧跡・著名人】太田幸司、小比類巻かほる、音羽山親方、森本千絵、小比類巻貴之、ＥＬＬＹ、モモ、安川結花、広沢安任、寺山修司、仏沼

【名産・特産品】ほっき貝(12月～3月)、ほっき丼(12月～3月)、チーズロール、バラ焼き、バイカ鍋、イカ、ごぼう（生産量日本一）、にんにく、長イモ、ひらめ

むつ市

市町村電算コード　022080　【キャッチフレーズ】人と自然が輝く　やすらぎと活力の大地　陸奥の国

所在地 〒035－8686　むつ市中央一丁目8番1号 電　話　(0175) 22－1111 Ｆａｘ　(0175) 23－5178 HPアドレス http://www.city.mutsu.lg.jp	木 ひば	花 はまなす	鳥 はくちょう
	姉妹都市提携 会津若松市・福島県・S 59. 9. 23 ポートエンジェルス市・アメリカ合衆国・H 7. 8. 13		
首長　ふりがな 宮下順一郎（みやしたじゅんいちろう）(61歳) 第２期　任期27. 7. 14	副市長　新谷　加水 議長　山本　留義		
沿革 昭34. 9. 1　大湊町、田名部町が合併（市制施行）「大湊田名部市」となる 昭35. 8. 1　名称変更し「むつ市」となる 平17. 3. 14　川内町、大畑町、脇野沢村が編入合併			

議員	現議員数	条例定数	任期
	（２） 26	26	平成 27. 10. 15

地域指定　過　辺　振　農　都　半

（平成26年４月１日現在）

【概要】

(1) 人　口　（人、世帯）

区　分	人　口	世帯数
12. 10. 1（国調）	67, 022	24, 404
17. 10. 1（国調）	64, 052	24, 476
22. 10. 1（国調）	61, 066	24, 775
26. 3. 末（住基）	61, 903	29, 270

(2) 人口動態(22.10国調)

人口密度	70. 7人/㎢
人口伸率	－4. 7%
0～14歳人口割合	13. 5%
65歳以上人口割合	25. 4%

(3) 行政区域面積(25.10.1現在)

863. 80　㎢

(4) 選挙人名簿登録者数(26.3.2現在)

男	女	計
24, 887 人	26, 717 人	51, 604 人

【産業構造】(22.10国調)　（人、%）

区　分	就業人口	構成比
第１次産業	1, 521	5. 6
第２次産業	5, 831	21. 5
第３次産業	19, 757	72. 9
計（分類不能分含む）	27, 618	

構成比は分母から分類不能分を除いて算出

【職員の状況】

(1) 職員数(25.4.1現在)　（人）

普通会計計	478
一般行政部門	411
特別行政部門	67
公営企業等会計計	72
合計	550

(2) 一般行政職平均給料月額等(25.4.1現在)

一般行政職平均給料月額（百円）	3, 068
〃　平均年齢（歳）	41. 8
〃　平均経験年数（年）	20. 3

【行政機構】

- 市長
  - 副市長
    - 総務政策部－総務課、企画調整課、秘書課、市民連携広報課、情報政策課、防災政策課、市民連携室
    - 財務部－財政課、管財課、税務課、工事検査室
    - 民生部－市民課、国保年金課、環境政策課、市民スポーツ課
    - 保健福祉部－児童家庭課、生活福祉課、介護福祉課、老人憩の家（３箇所）、障害福祉課、健康推進課、保育所（３箇所）、児童館（３箇所）
    - 経済部－産業政策課、農林畜産振興課、水産振興課
      - 商工観光課
        - 勤労青少年ホーム
    - 建設部－土木課、用地課、都市政策課
    - 下水道部－下水道課
    - 川内庁舎－管理課、市民福祉課、産業建設課
    - 大畑庁舎－管理課、市民福祉課、産業建設課
    - 脇野沢庁舎－管理課、市民福祉課、産業建設課
  - 会計管理者
    - 出納室

【祭・行事】恐山大祭（例大祭：７月20～24日、秋詣り：体育の日を最終日とする土・日・月）、大湊ねぶた（８月の第１金・土・日）、田名部神社例大祭（８月18日～20日）大畑八幡宮例大祭（９月14～16日）、川内八幡宮例大祭（９月の第３土・日）、脇野沢八幡宮例大祭（８月15～17日）

【主な施設】むつ科学技術館、早掛レイクサイドヒルキャンプ場、海と森ふれあい体験館、奥薬研修景公園、道の駅「わきのさわ」、ウェルネスパーク（しもきた克雪ドーム等）、むつ来さまい館

【施策】

(1) 平成26年度主要施策　（百万円）

項　目	当初予算
田名部まちなか団地建設事業	270
キッズパーク整備事業	106
民間保育所施設整備事業	271
浜奥内漁港施設整備事業	181
北の防人大湊地区整備事業	453

(2) 平成26年度ユニークソフト事業　（千円）

項　目	当初予算
むつ市夜景観光推進事業	1, 680
ジオパーク構想推進事業	4, 000
太陽の恵み基金事業	1, 134
会津若松市姉妹都市交流30周年記念事業	1, 766
希望のまちづくり補助金事業	2, 000

【財政】

(1) 主な歳入歳出　（百万円、%）

区　分	26年度当初	構成比	25年度当初	構成比	24年度決算	構成比
歳入計	32, 586	100. 0	32, 200	100. 0	34, 745	100. 0
地方税	5, 750	17. 6	5, 745	17. 8	5, 775	16. 6
地方交付税	11, 810	36. 2	11, 750	36. 5	12, 048	34. 7
国・県支出金	8, 991	27. 6	8, 673	26. 9	8, 941	25. 7
地方債	2, 976	9. 1	2, 507	7. 8	3, 716	10. 7
歳出計	32, 586	100. 0	32, 200	100. 0	34, 310	100. 0
義務的経費計	14, 095	43. 3	14, 002	43. 5	13, 983	40. 8
人件費	4, 399	13. 5	4, 453	13. 8	4, 410	12. 9
扶助費	6, 085	18. 7	5, 937	18. 4	5, 888	17. 2
公債費	3, 611	11. 1	3, 612	11. 2	3, 685	10. 7
投資的経費計	3, 613	11. 1	2, 647	8. 2	3, 589	10. 5
普通建設事業費	3, 613	11. 1	2, 647	8. 2	3, 425	10. 0
単独事業費	1, 702	5. 2	1, 138	3. 5	1, 951	5. 7

(2) 主要財政指数及び健全化判断比率(24年度)　（百万円、%）

標準財政規模	17, 797
財政力指数	0. 372
経常収支比率	97. 2
基金現在高	2, 473
財政調整基金	16
減債基金	0
その他特定目的基金	2, 457
地方債現在高	37, 857

実質赤字比率	－(12. 60)
連結実質赤字比率	－(17. 60)
実質公債費比率	18. 7(25. 0)
将来負担比率	213. 6(350. 0)

（　）内は早期健全化基準

(3) 公営企業等決算(24年度)　（百万円、%）

上水道	純損益	106
	有収率	82. 9
病院	純損益	―
	一般病床利用率	―
下水道	純損益(実質収支)	0
	有収率	92. 1

(4) 税収の状況(24年度)　（百万円、%）

区　分	税収計	市町村民税			固定資産税				その他計
		個人	法人	計	土地	家屋	償却資産	計	
収入済額	5, 775	2, 381	378	2, 759	521	1, 115	449	2, 085	931
（構成比）	(100. 0)	(41. 2)	(6. 6)	(47. 8)	(9. 0)	(19. 3)	(7. 8)	(36. 1)	(16. 1)
徴収率	92. 6	94. 7	95. 7	94. 8	86. 9	85. 7	99. 0	88. 6	96. 0

【公共施設】

(1) 公共施設整備状況　（%、㎡）

道路改良率	74. 2
道路舗装率	70. 8
都市公園等（人口１人当たり面積）	9. 8
上水道等普及率	100. 2
汚水処理施設整備率	33. 6

※数値の出典については関係資料集を参照のこと。

(2) 福祉・教育・文化・医療　（ヵ所）

福祉・教育 ※保育所は市町村立分のみ	保育所 4	幼稚園 8	小学校 13	中学校 9
文化 ※市町村立分のみ	市民会館等 1	公民館 25	図書館 1	
	体育館 4	プール 3	陸上競技場 2	野球場 3
医療	病院（病床数） 3（584）	診療所 56		

【名産・特産品】せんべい、地酒、ヒバ木工品、ホタテ、毛がに（４～５月）、イカすみラーメン、海峡サーモン、いわしの焼干し（９～11月）、いのしし肉（11～３月）、鱈（12～１月）、下北ワイン、焼干ラーメン、みそ貝焼、大湊海軍コロッケ

【名所・旧跡・著名人】釜臥山展望台、赤源地公園（国重文のアーチ式ダム）、川内川渓谷遊歩道、かわうそ、マリンビーチ、薬師川温泉、薬研渓流、天然記念物世界最北限のニホンザル生息地、古藤正雄（郷土史家）、川島雄三（映画監督）、工藤喜治（飛行機制作者）、松山タンイチ（俳優）

つがる市

市町村電算コード　022098　　【キャッチフレーズ】新田の歴史が彩る日本のふるさと

所在地 〒038－3192　つがる市木造若緑61－1 電　話　(0173) 42－2111 Ｆａｘ　(0173) 42－3069 HPアドレス http://www.city.tsugaru.aomori.jp/	木 クロマツ	花 ニッコウキスゲ	鳥 カッコウ
	姉妹都市提携 白老町・北海道（H17. 7. 31） バス市・アメリカ・メーン州（H18. 7. 6） （ふるさと交流都市提携） 柏市・千葉県（H17. 7. 23）		
首長　ふりがな　ふくしまひろよし 福島弘芳（68歳） 第３期　任期29. 3. 12	副市長　佐藤　昭三 議長　山本　清秋	沿革 平17. 2. 11　木造町、森田村、柏村、稲垣村、車力村の５町村が合併	
議員　現議員数（２）24	条例定数 [20] 24	任期 平成27. 2. 10	地域指定　過　辺　農　都　半

（平成26年４月１日現在）

【概要】

(1) 人　口　（人、世帯）

区　分	人　口	世帯数
12. 10. 1（国調）	41, 320	11, 472
17. 10. 1（国調）	40, 091	11, 508
22. 10. 1（国調）	37, 243	11, 473
26. 3. 末（住基）	35, 217	13, 488

(2) 人口動態(22.10国調)

人口密度	146. 7人/㎢
人口伸率	－7. 1%
0～14歳人口割合	11. 5%
65歳以上人口割合	30. 0%

(3) 行政区域面積(25.10.1現在)

253. 85　㎢

(4) 選挙人名簿登録者数(26.3.2現在)

男	女	計
14, 024 人	16, 046 人	30, 070 人

【産業構造】(22.10国調)　（人、%）

区　分	就業人口	構成比
第１次産業	5, 201	31. 0
第２次産業	3, 184	19. 0
第３次産業	8, 413	50. 1
計（分類不能分含む）	16, 839	

構成比は分母から分類不能分を除いて算出

【職員の状況】

(1) 職員数(25.4.1現在)　（人）

普通会計計	472
一般行政部門	285
特別行政部門	187
公営企業等会計計	38
合計	510

(2) 一般行政職平均給料月額等(25.4.1現在)

一般行政職平均給料月額（百円）	3, 544
〃　平均年齢（歳）	48. 3
〃　平均経験年数（年）	27. 8

【行政機構】

- 市長
  - 副市長
    - 総務部－総務課、秘書広報課、企画調整課、稲垣出張所、車力出張所、つがる出張所
    - 財政部－財政課、税務課、収納課、管財課
    - 民生部－市民課、国民健康保険課、環境衛生課
    - 福祉部－福祉課、介護課、保護課、健康推進課
    - 経済部－農林水産課、地域振興対策室、農村整備課、商工観光課
    - 建設部－土木課、建築住宅課、下水道課
  - 会計管理者 ―― 会計課

【祭・行事】つがる市ネブタ祭り(7月26日～28日)、チェスボローカップ水泳駅伝(8月2～3日)、馬市まつり(8月29日～31日)

【主な施設】生涯学習交流センター松の館、つがる地球村、柏ロマン荘、稲穂いこいの里、車力ウェルネスセンター、縄文住居展示資料館「カルコ」

【施策】

(1) 平成26年度主要施策　（百万円）

項　目	当初予算
国営岩木川左岸二期農業水利事業	1, 869
市営住宅建設事業	605
道路橋りょう事業	541
集出荷氷温貯蔵施設建設事業	264
車力地区統合小学校建設事業	57

(2) 平成26年度ユニークソフト事業　（千円）

項　目	当初予算
子ども医療費助成事業	62, 520
つがるブランド推進会議補助事業	28, 245
合併10周年記念事業	15, 115
姉妹都市交流事業	11, 219
食産業ネットワーク未来プロジェクト事業	5, 973

【財政】

(1) 主な歳入歳出　（百万円、%）

区　分	26年度当初	構成比	25年度当初	構成比	24年度決算	構成比
歳入計	22, 713	100. 0	22, 128	100. 0	23, 520	100. 0
地方税	2, 341	10. 3	2, 312	10. 4	2, 393	10. 2
地方交付税	9, 900	43. 6	10, 000	45. 2	11, 353	48. 3
国・県支出金	4, 213	18. 5	4, 294	19. 4	4, 287	18. 2
地方債	3, 752	16. 5	3, 561	16. 1	3, 151	13. 4
歳出計	22, 713	100. 0	22, 128	100. 0	23, 053	100. 0
義務的経費計	11, 158	49. 1	11, 532	52. 1	11, 713	50. 8
人件費	4, 148	18. 3	4, 326	19. 5	4, 446	19. 3
扶助費	3, 716	16. 4	3, 836	17. 3	3, 716	16. 1
公債費	3, 294	14. 5	3, 370	15. 2	3, 551	15. 4
投資的経費計	4, 328	19. 1	2, 275	10. 3	3, 063	13. 3
普通建設事業費	4, 328	19. 1	2, 275	10. 3	3, 063	13. 3
単独事業費	1, 452	6. 4	1, 013	4. 6	1, 922	8. 3

(2) 主要財政指数及び健全化判断比率(24年度)　（百万円、%）

標準財政規模	13, 903
財政力指数	0. 225
経常収支比率	85. 8
基金現在高	6, 901
財政調整基金	1, 658
減債基金	1, 469
その他特定目的基金	3, 774
地方債現在高	34, 999

実質赤字比率	－(12. 87)
連結実質赤字比率	－(17. 87)
実質公債費比率	15. 4(25. 0)
将来負担比率	163. 7(350. 0)

（　）内は早期健全化基準

(3) 公営企業等決算(24年度)　（百万円、%）

上水道	純損益	―
	有収率	―
病院	純損益	―
	一般病床利用率	―
下水道	純損益(実質収支)	0
	有収率	89. 5

(4) 税収の状況(24年度)　（百万円、%）

区　分	税収計	市町村民税			固定資産税				その他計
		個人	法人	計	土地	家屋	償却資産	計	
収入済額	2, 393	774	156	930	396	543	146	1, 085	378
(構成比)	(100. 0)	(32. 4)	(6. 5)	(38. 9)	(16. 5)	(22. 7)	(6. 1)	(45. 3)	(15. 8)
徴収率	86. 6	88. 0	96. 4	89. 3	81. 3	81. 3	81. 3	81. 3	97. 4

【公共施設】

(1) 公共施設整備状況　（%、㎡）

道路改良率	82. 0
道路舗装率	76. 4
都市公園等（人口１人当たり面積）	11. 2
上水道等普及率	85. 5
汚水処理施設整備率	64. 7

※数値の出典については関係資料集を参照のこと。

(2) 福祉・教育・文化・医療　（ヵ所）

福祉・教育 ※保育所は市町村立分のみ	保育所 4	幼稚園 3	小学校 11	中学校 5
文化 ※市町村立分のみ	市民会館等 0	公民館 6	図書館 0	
	体育館 8	プール 1	陸上競技場 2	野球場 5
医療	病院（病床数） 1（265）	診療所 21		

【名所・旧跡・著名人】ベンセ湿原、最終氷期埋没林、日本最古のりんごの木、高山稲荷神社、亀ヶ岡・石神・縣川遺跡、遮光器土偶（国重要文化財）、上原げんと（作曲家）、竹内俊吉（青森放送設立、元県知事）

【名産・特産品】米（10月）、リンゴ（９～11月）、メロン（６～９月）、スイカ（７～８月）、ネギ（７～11月）、ナガイモ（11～４月）、トマト（６～11月）、ゴボウ（９～11月）、じゅんさい、ごぼうめん、しそジュース

ひらかわし 平川市

市町村電算コード 022101　【キャッチフレーズ】時と水　ゆったり流れる　平川市

所在地 〒036－0104 平川市柏木町藤山25－6 電　話 (0172) 44－1111 Ｆａｘ (0172) 44－8619 HPｱﾄﾞﾚｽ http://www.city.hirakawa.lg.jp/	木 くろまつ	花 りんごの花	鳥 うぐいす
	姉妹都市提携 南九州市・鹿児島県・H20. 8. 3		
首長 ふりがな 長尾忠行（ながおただゆき）(65歳) 第１期　任期30. 2. 4	副市長 古川 洋文 議長 田中 友彦	沿革 平18. 1. 1 合併（市制施行） 平賀町 尾上町 碇ヶ関村	
議員 現議員数（3）19 / 条例定数 20 / 任期 平成27. 7. 31		地域指定 過 辺 振 農 都 特	

（平成26年４月１日現在）

【概要】

(1) 人　口　（人、世帯）

区　分	人　口	世帯数
12. 10. 1（国調）	36, 454	9, 826
17. 10. 1（国調）	35, 336	10, 074
22. 10. 1（国調）	33, 764	10, 063
26. 3. 末（住基）	33, 127	11, 644

(2) 人口動態(22.10国調)

人口密度	97. 6人/㎢
人口伸率	－4. 4%
0～14歳人口割合	12. 1%
65歳以上人口割合	27. 8%

(3) 行政区域面積(25.10.1現在)

345. 81 ㎢

(4) 選挙人名簿登録者数(26.3.2現在)

男	女	計
12, 864 人	14, 939 人	27, 803 人

【産業構造】(22.10国調)　（人、%）

区　分	就業人口	構成比
第１次産業	4, 551	26. 5
第２次産業	3, 825	22. 3
第３次産業	8, 803	51. 2
計（分類不能分含む）	17, 185	

構成比は分母から分類不能分を除いて算出

【職員の状況】

(1) 職員数(25.4.1現在)　（人）

普通会計計	337
一般行政部門	212
特別行政部門	125
公営企業等会計計	56
合計	393

(2) 一般行政職平均給料月額等(25.4.1現在)

一般行政職平均給料月額（百円）	3, 268
〃 平均年齢（歳）	45. 3
〃 平均経験年数（年）	24. 2

【行政機構】

- 市長
  - 副市長
    - 総務部－総務課、工事検査室、管財課、葛川支所
    - 企画財政部－企画財政課、税務課、収納課
    - 市民生活部－市民課、国保年金課、健康推進課、福祉課、子育て支援課、介護保険課
    - 平川診療所
    - 葛川診療所
    - 尾上総合支所－市民生活課
    - 経済部－農林課、商工観光課
    - 建設部－土木課、都市計画課
    - 碇ヶ関総合支所－市民生活課、経済建設課
    - 碇ヶ関診療所
  - 会計管理者－会計課
  - 水道部－上下水道課

【祭・行事】おのえ花と植木まつり（4月）、志賀坊まつり（4月）、たけのこマラソン（6月）、平川ねぶたまつり（8月）、おのえねぶた祭り（8月）、御関所祭り（8月）、猿賀神社十五夜大祭（9月）、平川ねぶたまつり"冬の陣"（12月）、農家蔵・農家庭園めぐり（1月下旬）、平賀はしご酒まつり（2月）、ひらか和！入浴ラリー（6月～10月）

【主な施設】スポーツランドひらか、もてなしロマン館、道の駅いかりがせき津軽「関の庄」

【施策】

(1) 平成26年度主要施策　（百万円）

項　目	当初予算
太陽光発電設備の蓄電池整備事業	189
保育料軽減事業	188
碇ヶ関地域福祉センター改修工事	62
市営住宅ストック改善事業	126
防災無線施設整備事業	235

(2) 平成26年度ユニークソフト事業　（千円）

項　目	当初予算
コミュニティ育成事業奨励金	21, 338
自主防災組織育成事業	4, 692
ひらかわフェスタの開催	1, 540
地域総合整備資金貸付金	228, 000
マイロード・マイタウン整備事業	15, 000

【財政】

(1) 主な歳入歳出　（百万円、%）

区　分	26年度当初	構成比	25年度当初	構成比	24年度決算	構成比
歳入計	16, 710	100. 0	17, 089	100. 0	16, 686	100. 0
地方税	2, 305	13. 8	2, 213	12. 9	2, 314	13. 9
地方交付税	7, 820	46. 8	7, 870	46. 1	8, 547	51. 2
国・県支出金	3, 681	22. 0	3, 227	18. 9	3, 117	18. 7
地方債	1, 057	6. 3	1, 415	8. 3	888	5. 3
歳出計	16, 710	100. 0	17, 089	100. 0	16, 354	100. 0
義務的経費計	8, 593	51. 4	9, 106	53. 3	9, 067	55. 4
人件費	2, 410	14. 4	2, 917	17. 1	3, 016	18. 4
扶助費	3, 500	20. 9	3, 453	20. 2	3, 321	20. 3
公債費	2, 684	16. 1	2, 736	16. 0	2, 730	16. 7
投資的経費計	1, 700	10. 2	2, 265	13. 3	1, 194	7. 3
普通建設事業費	1, 631	9. 8	2, 226	13. 0	1, 111	6. 8
単独事業費	711	4. 3	1, 705	10. 0	800	4. 9

(2) 主要財政指数及び健全化判断比率(24年度)　（百万円、%）

標準財政規模	11, 304
財政力指数	0. 257
経常収支比率	85. 9
基金現在高	7, 162
財政調整基金	2, 325
減債基金	1, 847
その他特定目的基金	2, 989
地方債現在高	13, 144

実質赤字比率	－(13. 14)
連結実質赤字比率	－(18. 14)
実質公債費比率	13. 9(25. 0)
将来負担比率	20. 2(350. 0)

（　）内は早期健全化基準

(3) 公営企業等決算(24年度)　（百万円、%）

上水道	純損益	44
	有収率	95. 5
病院	純損益	—
	一般病床利用率	—
下水道	純損益(実質収支)	△ 61
	有収率	84. 6

(4) 税収の状況(24年度)　（百万円、%）

区　分	税収計	市町村民税			固定資産税				その他計
		個人	法人	計	土地	家屋	償却資産	計	
収入済額	2, 314	777	117	894	288	580	241	1, 109	311
(構成比)	(100. 0)	(33. 6)	(5. 0)	(38. 6)	(12. 5)	(25. 1)	(10. 4)	(48. 0)	(13. 4)
徴収率	93. 4	94. 0	97. 0	94. 4	91. 3	91. 3	91. 3	91. 3	98. 9

【公共施設】

(1) 公共施設整備状況　（%、㎡）

道路改良率	33. 1
道路舗装率	43. 3
都市公園等（人口１人当たり面積）	53. 5
上水道等普及率	92. 3
汚水処理施設整備率	98. 5

※数値の出典については関係資料集を参照のこと。

(2) 福祉・教育・文化・医療　（ヵ所）

福祉・教育 ※保育所は市町村立分のみ	保育所 0	幼稚園 1	小学校 10	中学校 5
文化 ※市町村立分のみ	市民会館等 2	公民館 8	図書館 2	
	体育館 3	プール 2	陸上競技場 1	野球場 1
医療	病院（病床数） 1（60）	診療所 28		

【名所・旧跡・著名人】白岩森林公園、志賀坊森林公園、ねぶた展示館、盛美園、猿賀神社、三笠山公園、古懸山国上寺、木村甚彌（リンゴ研究家）、櫻田誠一（作曲家）、葛西善蔵（作家）

【名産・特産品】りんご、桃、米、高原野菜、そばもやし、蓮根羊羹、植木、自然薯（そば・ラーメン・餃子）、久吉木炭、マルメロ加工品

ひら　ない　まち

平内町

市町村電算コード　023019　　【キャッチフレーズ】人と自然が創りだす地域が躍進する町

所在地 〒039－3393　平内町大字小湊字小湊63 電　話　(017) 755－2111 Ｆａｘ　(017) 755－2145 HPｱﾄﾞﾚｽ http://www.town.hiranai.aomori.jp/	木 マツ	花 ツバキ	鳥 ハクチョウ
	姉妹都市提携 —		
首長　ふ り が な　ふなはししげひさ 船橋茂久（64歳） 第１期　任期27. 11. 14	副 町 長　山田　光昭 議　　長　佐々木徳正	沿革 昭30. 3. 31　合併　小湊町　東平内村　西平内村	
議員　現議員数（1）14　条例定数 14　任期 平成28. 3. 30		地域指定　過　辺　振　農　都　特	

（平成26年４月１日現在）

【概要】

(1) 人　口　（人、世帯）

区　分	人　口	世帯数
12. 10. 1（国調）	14, 528	4, 371
17. 10. 1（国調）	13, 483	4, 295
22. 10. 1（国調）	12, 361	4, 198
26. 3. 末（住基）	12, 138	5, 125

(2) 人口動態(22.10国調)

人口密度	57. 0人/㎢
人口伸率	－8. 3%
0～14歳人口割合	10. 2%
65歳以上人口割合	30. 1%

(3) 行政区域面積(25.10.1現在)

217. 09　㎢

(4) 選挙人名簿登録者数(26.3.2現在)

男	女	計
5, 001 人	5, 550 人	10, 551 人

【産業構造】(22.10国調)　（人、%）

区　分	就業人口	構 成 比
第１次産業	1, 693	27. 6
第２次産業	1, 277	20. 9
第３次産業	3, 154	51. 5
計（分類不能分含む）	6, 133	

構成比は分母から分類不能分を除いて算出

【職員の状況】

(1) 職員数(25.4.1現在)　（人）

普通会計計	101
一般行政部門	84
特別行政部門	17
公営企業等会計計	79
合計	180

(2) 一般行政職平均給料月額等(25.4.1現在)

一般行政職平均給料月額（百円）	3, 058
〃　平均年齢（歳）	40. 8
〃　平均経験年数（年）	19. 3

【行政機構】

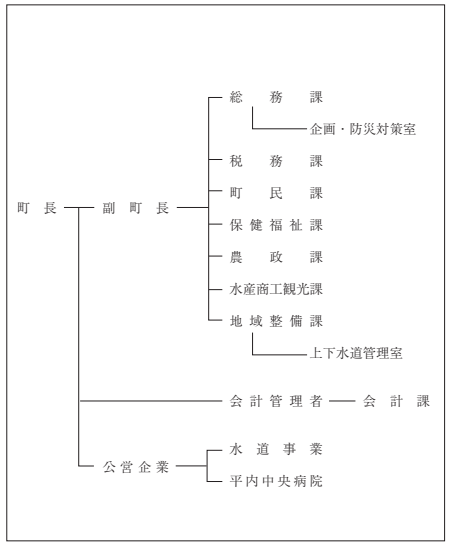

【祭・行事】ひらないの春まつり（５・６月）、ブルーロードウォーク夏泊（７月）、ひらない夏まつり（８月）、ほたての祭典（９月）、夜越山洋ランまつり（３月）

【主な施設】夜越山森林公園、平内いきいき健康館、地方独立行政法人青森県産業技術センター水産総合研究所、同林業研究所、夏泊ゴルフリンクス、ほたて広場

【施策】

(1) 平成26年度主要施策　（百万円）

項　目	当初予算
漁港建設事業	68
橋梁維持事業	60
漁業集落環境整備事業	72
公共下水道事業	180
（仮称）藤沢団地建替事業	228

(2) 平成26年度ユニークソフト事業　（千円）

項　目	当初予算
乳幼児・子ども医療給付事業	29, 867
夜越山洋ランまつり	3, 032
生活路線バス運行	49, 745
夏泊半島ブルーロードライド開催事業	2, 000
新ご当地グルメ開発事業	4, 600

【財政】

(1) 主な歳入歳出　（百万円、%）

区　分	26年度当初	構成比	25年度当初	構成比	24年度決算	構成比
歳入計	6, 029	100. 0	5, 940	100. 0	6, 355	100. 0
地方税	766	12. 7	785	13. 2	803	12. 6
地方交付税	3, 018	50. 1	3, 062	51. 5	3, 337	52. 5
国・県支出金	1, 222	20. 3	1, 105	18. 6	1, 051	16. 5
地方債	578	9. 6	496	8. 4	478	7. 5
歳出計	6, 029	100. 0	5, 940	100. 0	6, 240	100. 0
義務的経費計	2, 400	39. 8	2, 447	41. 2	2, 395	38. 4
人件費	922	15. 3	960	16. 2	913	14. 6
扶助費	866	14. 4	849	14. 3	824	13. 2
公債費	612	10. 2	638	10. 7	658	10. 5
投資的経費計	778	12. 9	604	10. 2	634	10. 2
普通建設事業費	778	12. 9	604	10. 2	634	10. 2
単独事業費	290	4. 8	266	4. 5	440	7. 1

(2) 主要財政指数及び健全化判断比率(24年度)　（百万円、%）

標準財政規模	4, 188
財政力指数	0. 220
経常収支比率	73. 8
基金現在高	816
財政調整基金	372
減債基金	181
その他特定目的基金	264
地方債現在高	5, 254
実質赤字比率	－(15. 00)
連結実質赤字比率	－(20. 00)
実質公債費比率	12. 2(25. 0)
将来負担比率	97. 3(350. 0)

（　）内は早期健全化基準

(3) 公営企業等決算(24年度)　（百万円、%）

上水道	純損益	67
	有収率	78. 0
病院	純損益	△4
	一般病床利用率	67. 8
下水道	純損益(実質収支)	2
	有収率	100. 0

(4) 税収の状況(24年度)　（百万円、%）

区　分	税収計	市町村民税			固定資産税				その他計
		個人	法人	計	土地	家屋	償却資産	計	
収入済額	803	327	32	359	88	156	68	312	132
（構成比）	(100. 0)	(40. 7)	(4. 0)	(44. 7)	(11. 0)	(19. 4)	(8. 5)	(38. 9)	(16. 4)
徴収率	90. 4	92. 1	95. 5	92. 4	89. 1	89. 1	89. 1	89. 1	88. 6

【公共施設】

(1) 公共施設整備状況　（%、㎡）

道路改良率	80. 5
道路舗装率	76. 4
都市公園等（人口1人当たり面積）	65. 3
上水道等普及率	95. 1
汚水処理施設整備率	63. 8

※数値の出典については関係資料集を参照のこと。

(2) 福祉・教育・文化・医療　（ヵ所）

福祉・教育 ※保育所は市町村立分のみ	保育所 1	幼稚園 1	小学校 3	中学校 3
文化 ※市町村立分のみ	市民会館等 0	公民館 27	図書館 1	
	体育館 1	プール 1	陸上競技場 1	野球場 1
医療	病院（病床数） 1（96）		診療所 9	

【名産・特産品】養殖ホタテ、ホタテ加工品（干貝柱、ホタテマヨネーズ缶詰）、ピーマン（８月）、トマト（８月）

【名所・旧跡・著名人】浅虫・夏泊県立自然公園、白鳥渡来地浅所海岸、自生椿の北限地椿山、薄磯塚、南部・津軽境界塚、元冬季オリンピック代表選手千葉信哉（アルペン）、佐々木一成（フルディック）、初代高橋竹山（三味線）、下山天（映画監督）

いまべつまち 今別町

市町村電算コード　023035　【キャッチフレーズ】菊薫り、荒馬っコ踊る、青函トンネル入口の町

所在地 〒030－1502　今別町大字今別字今別167 電　話　(0174) 35－2001 Ｆａｘ　(0174) 35－2298 HPアドレス http://www.town.imabetsu.lg.jp/	木 ヒバ	花 菊	鳥 かもめ
	姉妹都市提携 知内町・北海道・H2．8．8（友好町）		
首長　ふりがな　あべよしはる 阿部義治 (63歳) 第１期　任期29．10．12	副町長　― 議長　島中　春光	沿革 昭30．3．31　合併　今別村　一本木村	
議員　現議員数 (0) 7　条例定数 7　任期 平成28．3．30		地域指定　過 振 農 特 半	

(平成26年４月１日現在)

【概要】

(1) 人　口　(人、世帯)

区　分	人　口	世帯数
12．10．1（国調）	4,124	1,556
17．10．1（国調）	3,816	1,476
22．10．1（国調）	3,217	1,379
26．3．末（住基）	3,069	1,518

(2) 人口動態(22.10国調)

人口密度	25.7人/㎢
人口伸率	－15.7%
0～14歳人口割合	6.5%
65歳以上人口割合	44.1%

(3) 行政区域面積(25.10.1現在)

125.28 ㎢

(4) 選挙人名簿登録者数(26.3.2現在)

男	女	計
1,340 人	1,528 人	2,868 人

【産業構造】(22.10国調)　(人、%)

区　分	就業人口	構成比
第１次産業	236	18.4
第２次産業	358	27.9
第３次産業	690	53.7
計（分類不能分含む）	1,285	

構成比は分母から分類不能分を除いて算出

【職員の状況】

(1) 職員数(25.4.1現在)　(人)

普通会計計	52
一般行政部門	47
特別行政部門	5
公営企業等会計計	13
合計	65

(2) 一般行政職平均給料月額等(25.4.1現在)

一般行政職平均給料月額（百円）	3,568
〃　平均年齢（歳）	49.9
〃　平均経験年数（年）	29.8

【行政機構】

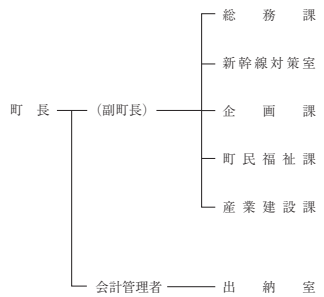

【祭・行事】海峡いまべつ春まつり（５月上旬）、荒馬まつり（８月上旬）、いまべつ秋まつり（10月上旬）

【名所・旧跡・著名人】青銅塔婆（県重要文化財）、旧跡「大開城跡」（町記念物）、赤根沢の赤岩（県天然記念物）、大銀杏の木（町天然記念物）、青函トンネル（入口広場）、道の駅いまべつ（半島プラザアスクル）、高野崎キャンプ場、眺海の森林ウッドパーク、海峡の家

【主な施設】「ほろづき」、荒馬の里体験農園

【施策】

(1) 平成26年度主要施策　(百万円)

項　目	当初予算
駅前広場施設整備事業	200
北海道新幹線建設費負担金	107
道の駅増改築工事	77
街路灯ＬＥＤ化整備事業	21
トンネル広場駐車場整備工事	21

(2) 平成26年度ユニークソフト事業　(千円)

項　目	当初予算
まるごとＰＲキャラバン事業	3,714
上股渓流林道魅力発見事業	2,914
荒馬ＰＲ用ＤＶＤ作成委託料	2,000
ふるさと交流事業	1,124
新幹線ＰＲイベント実行委員会交付金	1,000

【財政】

(1) 主な歳入歳出　(百万円、%)

区　分	26年度当初	構成比	25年度当初	構成比	24年度決算	構成比
歳入計	2,614	100.0	2,854	100.0	2,796	100.0
地方税	208	8.0	204	7.1	223	8.0
地方交付税	1,419	54.3	1,389	48.7	1,513	54.1
国・県支出金	373	14.3	606	21.2	363	13.0
地方債	443	16.9	389	13.6	288	10.3
歳出計	2,614	100.0	2,854	100.0	2,650	100.0
義務的経費計	1,058	40.5	1,094	38.3	1,187	44.8
人件費	515	19.7	510	17.9	562	21.2
扶助費	176	6.7	166	5.8	177	6.7
公債費	366	14.0	418	14.6	448	16.9
投資的経費計	542	20.7	801	28.1	340	12.8
普通建設事業費	541	20.7	800	28.0	340	12.8
単独事業費	308	11.8	195	6.8	145	5.5

(2) 主要財政指数及び健全化判断比率(24年度)　(百万円、%)

標準財政規模	1,668
財政力指数	0.149
経常収支比率	98.3
基金現在高	373
財政調整基金	169
減債基金	140
その他特定目的基金	64
地方債現在高	2,624

実質赤字比率	－(15.00)
連結実質赤字比率	－(20.00)
実質公債費比率	17.5(25.0)
将来負担比率	102.9(350.0)

（　）内は早期健全化基準

(3) 公営企業等決算(24年度)　(百万円、%)

上水道	純損益	―
	有収率	―
病院	純損益	―
	一般病床利用率	―
下水道	純損益(実質収支)	―
	有収率	―

(4) 税収の状況(24年度)　(百万円、%)

区　分	税収計	市町村民税			固定資産税				その他計
		個人	法人	計	土地	家屋	償却資産	計	
収入済額	223	63	8	71	17	43	57	117	35
(構成比)	(100.0)	(28.2)	(3.6)	(31.8)	(7.6)	(19.3)	(25.6)	(52.5)	(15.7)
徴収率	91.8	91.3	98.9	92.2	74.8	84.3	100.0	89.6	99.1

【公共施設】

(1) 公共施設整備状況　(%、㎡)

道路改良率	46.1
道路舗装率	65.6
都市公園等（人口1人当たり面積）	0.0
上水道等普及率	99.0
汚水処理施設整備率	37.1

※数値の出典については関係資料集を参照のこと。

(2) 福祉・教育・文化・医療　(ヵ所)

福祉・教育 ※保育所は市町村立分のみ	保育所 0	幼稚園 0	小学校 1	中学校 1
文化 ※市町村立分のみ	市民会館等 0	公民館 1	図書館 0	
	体育館 1	プール 0	陸上競技場 0	野球場 0
医療	病院（病床数） 0 (0)		診療所 4	

【名産・特産品】山菜の缶詰、小女子、ワカメ、ウニのビン詰め、ヒバ木工品、いのししの肉、もずくうどん、紫麺（シーメン）、海峡もち、まぜるだけ「もずくめし」、季節の漬け物、今別牛

よもぎ　た　むら
蓬田村

市町村電算コード　023043　【キャッチフレーズ】北緯41度。美しい緑と、青い海
自然と調和する活力あるまちづくり

所在地 〒030－1211　蓬田村大字蓬田字汐越1－3 電　話　(0174) 27－2111 Ｆａｘ　(0174) 27－3255 HPアドレス http://www.vill.yomogita.lg.jp	木 クロマツ	花 ハマナス	鳥 オオハクチョウ
	姉妹都市提携 —		
首長 ふりがな 久慈修一（くじしゅういち）（63歳） 第１期　任期29. 11. 8	副村長 — 議長 木村 修	沿革 明治22年の町村制施行により、後潟村から中沢・長科・阿弥陀川・蓬田・郷沢の５集落を分離し、蟹田村から広瀬・瀬辺地の２集落を分離して、７集落を統一して蓬田村となる。	
議員 現議員数 (0) 7	条例定数 8	任期 平成27. 4. 29	地域指定 過 辺 振 農 特 半

(平成26年４月１日現在)

【概要】

(1) 人　口　(人、世帯)

区　分	人　口	世帯数
12. 10. 1（国調）	3, 480	981
17. 10. 1（国調）	3, 405	997
22. 10. 1（国調）	3, 271	1, 070
26. 3. 末（住基）	3, 116	1, 163

(2) 人口動態(22.10国調)

人口密度	40. 6人/㎢
人口伸率	－3. 9%
0～14歳人口割合	10. 1%
65歳以上人口割合	32. 6%

(3) 行政区域面積(25.10.1現在)

80. 63 ㎢

(4) 選挙人名簿登録者数(26.3.2現在)

男	女	計
1, 266 人	1, 393 人	2, 659 人

【産業構造】(22.10国調)　(人、%)

区　分	就業人口	構成比
第１次産業	469	29. 1
第２次産業	423	26. 3
第３次産業	717	44. 6
計（分類不能分含む）	1, 613	

構成比は分母から分類不能分を除いて算出

【職員の状況】

(1) 職員数(25.4.1現在)　(人)

普通会計計	55
一般行政部門	47
特別行政部門	8
公営企業等会計計	7
合計	62

(2) 一般行政職平均給料月額等(25.4.1現在)

一般行政職平均給料月額（百円）	3, 036
〃　平均年齢（歳）	40. 5
〃　平均経験年数（年）	19. 8

【行政機構】

- 村長
  - 副村長
    - 総務課
    - 税務課
    - 住民課
    - 健康福祉課
    - 産業振興課
    - 建設課
  - 会計管理者
    - 出納室

【祭・行事】玉松海まつり（８月上旬）、よもぎた村民祭（９月中旬）

【主な施設】ふれあいセンターよもぎ温泉、村の駅よもっと、よもぎた物産館「マルシェよもぎた」、玉松台スポーツガーデン、玉松海水浴場、蓬田村文化伝承館

【施策】

(1) 平成26年度主要施策　(百万円)

項　目	当初予算
公営住宅建設事業	215
村道改良事業	27
道路ストック総点検事業	25
村道橋梁補修事業	15

(2) 平成26年度ユニークソフト事業　(千円)

項　目	当初予算
蓬田中学校海外研修事業	4, 781
中学生までの医療費無料化	10, 800
学校支援事業	6, 864
観光施設活性化支援事業	3, 000
村観光拠点誘客促進事業	3, 000

【財政】

(1) 主な歳入歳出　(百万円、%)

区　分	26年度当初	構成比	25年度当初	構成比	24年度決算	構成比
歳入計	2, 106	100. 0	2, 024	100. 0	2, 581	100. 0
地方税	212	10. 1	215	10. 6	231	9. 0
地方交付税	1, 090	51. 8	1, 090	53. 9	1, 447	56. 1
国・県支出金	378	17. 9	331	16. 4	337	13. 1
地方債	80	3. 8	75	3. 7	124	4. 8
歳出計	2, 106	100. 0	2, 024	100. 0	2, 519	100. 0
義務的経費計	931	44. 2	955	47. 2	993	39. 4
人件費	481	22. 8	493	24. 4	499	19. 8
扶助費	224	10. 6	212	10. 5	213	8. 5
公債費	226	10. 7	250	12. 4	281	11. 2
投資的経費計	360	17. 1	318	15. 7	377	15. 0
普通建設事業費	360	17. 1	318	15. 7	376	14. 9
単独事業費	74	3. 5	52	2. 6	117	4. 6

(2) 主要財政指数及び健全化判断比率(24年度)　(百万円、%)

標準財政規模	1, 669
財政力指数	0. 149
経常収支比率	80. 2
基金現在高	1, 160
財政調整基金	490
減債基金	75
その他特定目的基金	594
地方債現在高	1, 941

実質赤字比率	－(15. 00)
連結実質赤字比率	－(20. 00)
実質公債費比率	10. 2(25. 0)
将来負担比率	3. 1(350. 0)

（　）内は早期健全化基準

(3) 公営企業等決算(24年度)　(百万円、%)

上水道	純損益	—
	有収率	—
病院	純損益	—
	一般病床利用率	—
下水道	純損益(実質収支)	—
	有収率	—

(4) 税収の状況(24年度)　(百万円、%)

区　分	税収計	市町村民税			固定資産税				その他計
		個人	法人	計	土地	家屋	償却資産	計	
収入済額	231	74	12	86	21	43	33	97	48
(構成比)	(100. 0)	(32. 0)	(5. 2)	(37. 2)	(9. 1)	(18. 6)	(14. 3)	(42. 0)	(20. 8)
徴収率	93. 9	90. 8	99. 3	91. 9	90. 7	91. 1	97. 9	93. 2	99. 2

【公共施設】

(1) 公共施設整備状況　(%、㎡)

道路改良率	85. 2
道路舗装率	24. 7
都市公園等（人口1人当たり面積）	38. 6
上水道等普及率	98. 1
汚水処理施設整備率	29. 1

※数値の出典については関係資料集を参照のこと。

(2) 福祉・教育・文化・医療　(ヵ所)

福祉・教育 ※保育所は市町村立分のみ	保育所 0	幼稚園 0	小学校 1	中学校 1
文化 ※市町村立分のみ	市民会館等 0	公民館 2	図書館 0	
	体育館 1	プール 0	陸上競技場 1	野球場 1
医療	病院（病床数） 0 (0)		診療所 3	

【名産・特産品】桃太郎トマト、ホタテ、卵、とまとけちゃっぷ、フライまんじゅう、桃たれ、よもぎ茶

【名所・旧跡・著名人】玉松台、大館城跡、小館野遺跡、円空仏、黒滝

そとがはままち

外ヶ浜町

市町村電算コード　023078　【キャッチフレーズ】青い海・力強い風・緑豊かな半島　三つの個性を結んでつくるそとがはま

所在地 〒030－1393　外ヶ浜町字蟹田高銅屋44－2 電　話　(0174) 31－1111 Ｆａｘ　(0174) 31－1215 HPアドレス http://www.town.sotogahama.lg.jp/	木マツ	花あじさい	鳥カモメ
	姉妹都市提携 —		
首長　ふりがな　もりうち　いさむ 森内　勇　(76歳) 第３期　任期29. 4. 23	副町長　沼田　謙市 議長　柚谷　和穐	沿革 平17. 3. 28　合併　蟹田町、平舘村、三厩村	
議員　現議員数 (0) 14	条例定数 [11] 14	任期 平成27. 3. 27	地域指定　過　辺　振　都　半

(平成26年４月１日現在)

【概要】

(1) 人　口　(人、世帯)

区　分	人　口	世帯数
12. 10. 1 (国調)	9,170	3,130
17. 10. 1 (国調)	8,215	2,969
22. 10. 1 (国調)	7,089	2,789
26. 3. 末 (住基)	6,946	3,061

(2) 人口動態(22.10国調)

人口密度	30.8人/㎢
人口伸率	－13.7%
0～14歳人口割合	8.6%
65歳以上人口割合	39.8%

(3) 行政区域面積(25.10.1現在)

229.92 ㎢

(4) 選挙人名簿登録者数(26.3.2現在)

男	女	計
2,963 人	3,310 人	6,273 人

【産業構造】(22.10国調)　(人、%)

区　分	就業人口	構成比
第１次産業	678	22.9
第２次産業	602	20.3
第３次産業	1,684	56.8
計 (分類不能分含む)	2,965	

構成比は分母から分類不能分を除いて算出

【職員の状況】

(1) 職員数(25.4.1現在)　(人)

普通会計計	117
一般行政部門	91
特別行政部門	26
公営企業等会計計	78
合計	195

(2) 一般行政職平均給料月額等(25.4.1現在)

一般行政職平均給料月額 (百円)	3,488
〃　平均年齢 (歳)	46.6
〃　平均経験年数 (年)	26.7

【行政機構】

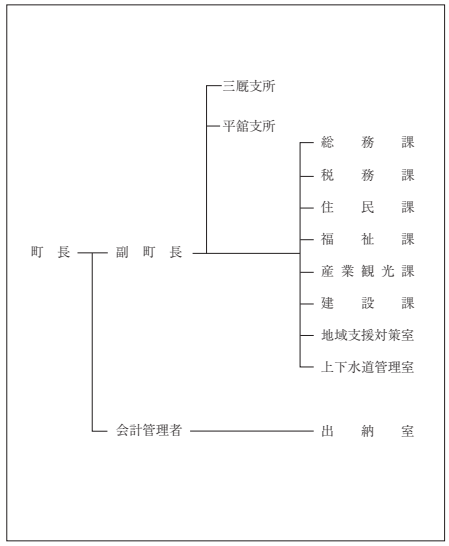

【祭・行事】蟹としろうおまつり（４月下旬～５月下旬）、Oh！だいば「うにの日」（７月）、外ヶ浜町港祭り（７月）、みんまや義経まつり（８月中旬）、みんまや秋の物産フェア「津軽海峡本マグロ解体ショー」（10月）

風のまち交流プラザ「トップマスト」、おだいばオートビレッジ、湯の沢温泉「ちゃぼらっと」

【主な施設】青函トンネル記念館、龍飛岬観光案内所「龍飛館」

【施策】

(1) 平成26年度主要施策　(百万円)

項　目	当初予算
三厩本町地区融雪溝整備事業	51
宇鉄漁港漁村再生事業	51
除排雪機械購入事業	31
町道観瀾山公園連絡道路整備事業	21

(2) 平成26年度ユニークソフト事業　(千円)

項　目	当初予算
津波ハザードマップ作成事業	4,000
外ヶ浜町港祭り補助金	2,000
龍飛・義経マラソン大会補助金	1,700

【財政】

(1) 主な歳入歳出　(百万円、%)

区　分	26年度当初	構成比	25年度当初	構成比	24年度決算	構成比
歳入計	5,411	100.0	5,428	100.0	6,055	100.0
地方税	498	9.2	508	9.4	547	9.0
地方交付税	3,150	58.2	3,150	58.0	3,629	59.9
国・県支出金	614	11.3	622	11.5	549	9.1
地方債	499	9.2	535	9.9	564	9.3
歳出計	5,411	100.0	5,428	100.0	5,870	100.0
義務的経費計	2,313	42.7	2,307	42.5	2,296	39.1
人件費	1,048	19.4	1,083	20.0	1,091	18.6
扶助費	304	5.6	315	5.8	302	5.1
公債費	962	17.8	909	16.7	903	15.4
投資的経費計	439	8.1	465	8.6	529	9.0
普通建設事業費	439	8.1	465	8.6	508	8.7
単独事業費	277	5.1	245	4.5	372	6.3

(2) 主要財政指数及び健全化判断比率(24年度)　(百万円、%)

標準財政規模	4,014
財政力指数	0.175
経常収支比率	94.0
基金現在高	2,029
財政調整基金	1,015
減債基金	230
その他特定目的基金	784
地方債現在高	8,949
実質赤字比率	－(15.00)
連結実質赤字比率	－(20.00)
実質公債費比率	13.6(25.0)
将来負担比率	133.7(350.0)

(　) 内は早期健全化基準

(3) 公営企業等決算(24年度)　(百万円、%)

上水道	純損益	△3
	有収率	80.7
病院	純損益	13
	一般病床利用率	92.2
下水道	純損益(実質収支)	3
	有収率	80.0

(4) 税収の状況(24年度)　(百万円、%)

区　分	税収計	市町村民税			固定資産税				その他計
		個人	法人	計	土地	家屋	償却資産	計	
収入済額	547	169	24	193	30	109	135	274	80
(構成比)	(100.0)	(30.9)	(4.4)	(35.3)	(5.5)	(19.9)	(24.7)	(50.1)	(14.6)
徴収率	96.1	96.8	98.6	97.0	94.5	94.5	94.5	94.5	99.8

【公共施設】

(1) 公共施設整備状況　(%、㎡)

道路改良率	73.3
道路舗装率	69.7
都市公園等 (人口1人当たり面積)	36.6
上水道等普及率	100.0
汚水処理施設整備率	35.2

※数値の出典については関係資料集を参照のこと。

(2) 福祉・教育・文化・医療　(ヵ所)

福祉・教育 ※保育所は市町村立分のみ	保育所 0	幼稚園 1	小学校 3	中学校 3
文化 ※市町村立分のみ	市民会館等 0	公民館 3	図書館 0	
	体育館 3	プール 0	陸上競技場 1	野球場 2
医療	病院 (病床数) 1 (50)	診療所 3		

【名産・特産品】焼干しイワシ、津軽海峡本マグロ、トゲクリガニ、ホタテ、しろうお、昆布加工品、純米吟醸酒「蟹田」、特別純米酒「龍飛」

【名所・旧跡・著名人】龍飛崎、太宰治文学碑、松前街道、龍馬山義経寺、鍛冶屋の一本松、階段国道、平舘灯台、田沢拓也（作家）

あじ が さわまち
鯵ヶ沢町

市町村電算コード 023213　【キャッチフレーズ】人が紡ぎ 結び 集う ふるさとあじがさわ

所在地 〒038－2792 鯵ヶ沢町大字本町209－2 電　話 (0173) 72－2111 Ｆａｘ (0173) 72－2374 HPアドレス http://www.town.ajigasawa.lg.jp/	木 けやき	花 はまなす	鳥 うぐいす
	姉妹都市提携 サンセバスチョン市・ブラジル・S 59. 10. 26		
首長 ふ り が な とうじょうあきひこ 東條昭彦 (72歳) 第２期　任期29. 12. 26	副 町 長 長内 仁 議　長 新保 勝敏	沿革 昭30. 3. 31 合併 鯵ヶ沢町 赤石村 中村 舞戸村 鳴沢村（大字出来島を除く）	

議員	現議員数	条例定数	任期
	(1) 12	12	平成 28. 3. 30

地域指定 過 辺 振 農 都 特

（平成26年４月１日現在）

【概要】

(1) 人　口　（人、世帯）

区　分	人　口	世帯数
12. 10. 1（国調）	13, 551	4, 340
17. 10. 1（国調）	12, 662	4, 239
22. 10. 1（国調）	11, 449	4, 095
26. 3. 末（住基）	11, 175	4, 648

(2) 人口動態(22.10国調)

人口密度	33. 4人/㎢
人口伸率	－9. 6%
0～14歳人口割合	10. 1%
65歳以上人口割合	34. 5%

(3) 行政区域面積(25.10.1現在)

342. 99 ㎢

(4) 選挙人名簿登録者数(26.3.2現在)

男	女	計
4, 550 人	5, 267 人	9, 817 人

【産業構造】(22.10国調)　（人、%）

区　分	就業人口	構成比
第１次産業	1, 171	23. 2
第２次産業	953	18. 8
第３次産業	2, 934	58. 0
計（分類不能分含む）	5, 064	

構成比は分母から分類不能分を除いて算出

【職員の状況】

(1) 職員数(25.4.1現在)　（人）

普通会計計	142
一般行政部門	120
特別行政部門	22
公営企業等会計計	15
合計	157

(2) 一般行政職平均給料月額等(25.4.1現在)

一般行政職平均給料月額（百円）	3, 266
〃 平均年齢（歳）	45. 3
〃 平均経験年数（年）	24. 5

【行政機構】

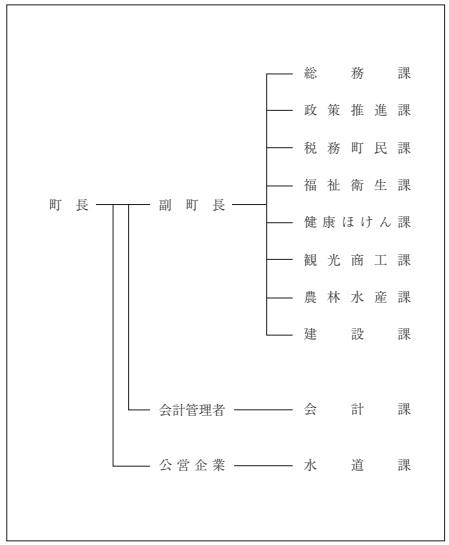

【祭・行事】ぼたん祭り（５月中旬～６月上旬）、鯵ヶ沢トライアスロン大会（７月下旬）、あかいし渓流まつり（１０月下旬）

【主な施設】鯵ヶ沢キャンピングパーク（長平青少年旅行村）、種里城址光信公の館、日本海拠点館あじがさわ、海の駅「わんど」、大高山総合公園、白神の森 遊山道（「ミニ白神」から名称変更）

【施策】

(1) 平成26年度主要施策　（百万円）

項　目	当初予算
防災拠点整備事業	99
防災減災ため池対策事業	54
除雪ロータリ購入事業	45
町アユ種苗生産施設改修事業	24
生活道路安全確保調査事業	23

(2) 平成26年度ユニークソフト事業　（千円）

項　目	当初予算
母子支援センター事業	9, 501
地域おこし協力隊事業	7, 985
住民健診無料化事業（16歳以上）	3, 145
サル生息調査事業	2, 590
親子プロジェクト事業	700

【財政】

(1) 主な歳入歳出　（百万円、%）

区　分	26年度当初	構成比	25年度当初	構成比	24年度決算	構成比
歳入計	6, 664	100. 0	6, 701	100. 0	6, 714	100. 0
地方税	758	11. 4	760	11. 3	781	11. 6
地方交付税	3, 741	56. 1	3, 834	57. 2	4, 072	60. 6
国・県支出金	1, 143	17. 2	932	13. 9	825	12. 3
地方債	573	8. 6	732	10. 9	481	7. 2
歳出計	6, 664	100. 0	6, 701	100. 0	6, 705	100. 0
義務的経費計	3, 192	47. 9	3, 312	49. 4	3, 563	53. 1
人件費	1, 164	17. 5	1, 218	18. 2	1, 204	18. 0
扶助費	776	11. 6	778	11. 6	781	11. 6
公債費	1, 252	18. 8	1, 317	19. 7	1, 578	23. 5
投資的経費計	302	4. 5	194	2. 9	103	1. 5
普通建設事業費	302	4. 5	193	2. 9	101	1. 5
単独事業費	183	2. 7	58	0. 9	86	1. 3

(2) 主要財政指数及び健全化判断比率(24年度)　（百万円、%）

標準財政規模	4, 786
財政力指数	0. 178
経常収支比率	96. 9
基金現在高	12
財政調整基金	0
減債基金	0
その他特定目的基金	11
地方債現在高	11, 397

実質赤字比率	－(15. 00)
連結実質赤字比率	－(20. 00)
実質公債費比率	21. 3(25. 0)
将来負担比率	252. 4(350. 0)

（　）内は早期健全化基準

(3) 公営企業等決算(24年度)　（百万円、%）

上水道	純損益	13
	有収率	64. 8
病院	純損益	—
	一般病床利用率	—
下水道	純損益(実質収支)	2
	有収率	84. 8

(4) 税収の状況(24年度)　（百万円、%）

区　分	税収計	市町村民税			固定資産税				その他計
		個人	法人	計	土地	家屋	償却資産	計	
収入済額	781	227	28	255	115	191	75	381	145
(構成比)	(100. 0)	(29. 1)	(3. 6)	(32. 7)	(14. 7)	(24. 4)	(9. 6)	(48. 7)	(18. 6)
徴収率	87. 1	84. 1	94. 0	85. 1	82. 0	82. 0	100. 0	85. 0	97. 4

【公共施設】

(1) 公共施設整備状況　（%、㎡）

道路改良率	82. 6
道路舗装率	86. 2
都市公園等（人口１人当たり面積）	29. 7
上水道等普及率	81. 0
汚水処理施設整備率	49. 5

※数値の出典については関係資料集を参照のこと。

(2) 福祉・教育・文化・医療　（ヵ所）

福祉・教育 ※保育所は市町村立分のみ	保育所 1	幼稚園 0	小学校 2	中学校 1
文化 ※市町村立分のみ	市民会館等 0	公民館 5	図書館 0	
	体育館 1	プール 1	陸上競技場 0	野球場 1
医療	病院（病床数） 0 (0)		診療所 6	

【名産・特産品】ヒラメのヅケ丼、幻の魚イトウ、赤石川の金アユ（７月１日解禁）、スイカ・メロン（７～８月）、長いも、アスパラガス、生干しいか、鯨餅、白神源流米（１０月）、地酒「安東水軍」「白神のしずく」、コスモビュアウォーター

【名所・旧跡・著名人】世界自然遺産白神山地、赤石渓流、くろくまの滝、白神大然河川公園、ナクア白神ゴルフコース、ナクア白神スキーリゾート、はまなす公園、舞の海秀平（タレント）、渡邊貞利子（書道家）、わさお（特別住民）

ふかうらまち 深浦町

市町村電算コード　023230　【キャッチフレーズ】夕陽海岸「ふかうら」

所在地 〒038－2324　深浦町大字深浦字苗代沢84－2 電　話　(0173) 74－2111 Ｆａｘ　(0173) 74－4415 HPアドレス http://www.town.fukaura.lg.jp	木 樵（ぶな）	花 福寿草	鳥 カモメ
	姉妹都市提携 ラヌア郡・フィンランド・H 2. 6. 26 岩内町・北海道・H 12. 7. 20		
首長　ふりがな　よしだ　みつる 吉田　満（60歳） 第２期　任期28. 12. 20	副町長　菊池　雄司 議　長　小野　文之	沿革 平17. 3. 31　合併　深浦町　岩崎村	
議員　現議員数（0）12　条例定数 12　任期 平成27. 4. 23			
		地域指定　過　辺　振　農	

（平成26年４月１日現在）

【概要】

(1) 人　口　（人、世帯）

区　分	人　口	世帯数
12. 10. 1（国調）	11, 799	3, 890
17. 10. 1（国調）	10, 910	3, 736
22. 10. 1（国調）	9, 691	3, 532
26. 3. 末（住基）	9, 313	3, 901

(2) 人口動態（22.10国調）

人口密度	19. 8人/㎢
人口伸率	－11. 2%
0～14歳人口割合	9. 3%
65歳以上人口割合	38. 9%

(3) 行政区域面積（25.10.1現在）

488. 86　㎢

(4) 選挙人名簿登録者数（26.3.2現在）

男	女	計
3, 869 人	4, 404 人	8, 273 人

【産業構造】（22.10国調）　（人、%）

区　分	就業人口	構成比
第１次産業	1, 092	26. 8
第２次産業	858	21. 1
第３次産業	2, 126	52. 2
計（分類不能分含む）	4, 076	

構成比は分母から分類不能分を除いて算出

【職員の状況】

(1) 職員数（25.4.1現在）　（人）

普通会計計	119
一般行政部門	104
特別行政部門	15
公営企業等会計計	39
合計	158

(2) 一般行政職平均給料月額等（25.4.1現在）

一般行政職平均給料月額（百円）	3, 187
〃　平均年齢（歳）	44. 8
〃　平均経験年数（年）	23. 7

【行政機構】

- 町長
  - 副町長
    - 総務課
    - 企画財政課
      - 町づくり戦略室
    - 税務課
    - 町民課
    - 農林水産課
    - 観光課
    - 建設課
    - 水道課
    - 岩崎支所
    - 大戸瀬支所
    - 地域包括ケアセンター
    - 関診療所
    - 岩崎診療所
  - 会計管理者
    - 会計課

【祭・行事】十二湖３３滝めぐり（5月、10月）、津軽風待ち漆「ふかうらヤットセ」（8月）、津軽深浦チャンチャンまつり（10月）、グルメ in ふかうら（2月）、深浦マグロ料理グランプリ（6月）、日本一の大イチョウライトアップ（11月）、千畳敷「氷のカーテン」（1月）

【主な施設】ウェスパ椿山、アオーネ白神十二湖、かそせいか焼き村、風待ち館、太宰の宿ふかうら文学館

【施策】

(1) 平成26年度主要施策　（百万円）

項　目	当初予算
消防救急無線デジタル化事業	235
町道北金ヶ沢１７号線橋梁架替事業	72
林道築棒沢宮崎線開設事業	34
緊急避難路整備事業	34
森林セラピー基地整備事業	10

(2) 平成26年度ユニークソフト事業　（千円）

項　目	当初予算
子ども医療給付事業	12, 293
住宅リフォーム推進事業	9, 000
深浦じゃらんＶｏｌ.２制作事業	3, 726
新時代の観光ウェブサイト制作事業	3, 692
結婚推進（出逢い・めぐり逢い支援）事業	1, 105

【財政】

(1) 主な歳入歳出　（百万円、%）

区　分	26年度当初	構成比	25年度当初	構成比	24年度決算	構成比
歳入計	7, 021	100. 0	7, 125	100. 0	7, 872	100. 0
地方税	678	9. 7	623	8. 7	644	8. 2
地方交付税	4, 117	58. 6	4, 130	58. 0	4, 651	59. 1
国・県支出金	953	13. 6	888	12. 5	981	12. 5
地方債	806	11. 5	1, 065	14. 9	1, 016	12. 9
歳出計	7, 021	100. 0	7, 125	100. 0	7, 566	100. 0
義務的経費計	3, 018	43. 0	3, 118	43. 8	3, 192	42. 2
人件費	1, 023	14. 6	1, 088	15. 3	1, 087	14. 4
扶助費	615	8. 8	647	9. 1	610	8. 1
公債費	1, 380	19. 7	1, 383	19. 4	1, 495	19. 8
投資的経費計	521	7. 4	853	12. 0	1, 130	14. 9
普通建設事業費	512	7. 3	845	11. 9	1, 097	14. 5
単独事業費	270	3. 8	712	10. 0	459	6. 1

(2) 主要財政指数及び健全化判断比率（24年度）　（百万円、%）

標準財政規模	5, 201
財政力指数	0. 148
経常収支比率	86. 6
基金現在高	2, 577
財政調整基金	1, 051
減債基金	350
その他特定目的基金	1, 176
地方債現在高	11, 033

実質赤字比率	－(14. 87)
連結実質赤字比率	－(19. 87)
実質公債費比率	16. 3(25. 0)
将来負担比率	107. 7(350. 0)

（　）内は早期健全化基準

(3) 公営企業等決算（24年度）　（百万円、%）

上水道	純損益	△ 144
	有収率	91. 8
病院	純損益	―
	一般病床利用率	―
下水道	純損益（実質収支）	6
	有収率	97. 5

(4) 税収の状況（24年度）　（百万円、%）

区　分	税収計	市町村民税			固定資産税				その他計
		個人	法人	計	土地	家屋	償却資産	計	
収入済額	644	173	27	200	60	133	121	314	130
（構成比）	(100. 0)	(26. 9)	(4. 2)	(31. 1)	(9. 3)	(20. 6)	(18. 8)	(48. 7)	(20. 2)
徴収率	94. 1	98. 2	98. 8	98. 3	89. 6	89. 6	89. 6	89. 6	99. 8

【公共施設】

(1) 公共施設整備状況　（%、㎡）

道路改良率	72. 3
道路舗装率	82. 0
都市公園等（人口１人当たり面積）	22. 8
上水道等普及率	104. 3
汚水処理施設整備率	39. 8

※数値の出典については関係資料集を参照のこと。

(2) 福祉・教育・文化・医療　（ヵ所）

福祉・教育 ※保育所は市町村立分のみ	保育所 0	幼稚園 0	小学校 3	中学校 3
文化 ※市町村立分のみ	市民会館等 0	公民館 3	図書館 0	
	体育館 4	プール 1	陸上競技場 0	野球場 1
医療	病院（病床数） 0（0）	診療所 9		

【名所・旧跡・著名人】白神山地、十二湖、北金ヶ沢のイチョウ（国天然記念物）、円覚寺（国重要文化財の厨子等）、千畳敷海岸、久六島、安美錦関（大相撲）

【名産・特産品】つるつるわかめ（農林水産大臣賞受賞）、ふかうら雪人参、たこ・ハタハタ寿司漬け、潤口観音もち、白神のどぶろく、旬眠サーモン、深浦マグロステーキ丼

にしめやむら
西目屋村

市町村電算コード 023434　【キャッチフレーズ】世界遺産と水源の里

所在地 〒036－1492 西目屋村大字田代字稲元144 電話 (0172) 85－2111 Fax (0172) 85－3040 HPアドレス http://www.nishimeya.jp/	木 ブナ	花 ヤマツツジ	鳥 ハト
	姉妹都市提携 葉赫満族郷（中国・S 60. 4. 29）		
首長 ふりがな 関（せき） 和典（かずのり）（47歳） 第3期 任期30. 2. 25	副村長 議長 桂田 正春	沿革 明治22年5月市町村制施行による9ヶ村が合併し、西目屋村となる。	
議員 現議員数 (1) 7 / 条例定数 [6] 7 / 任期 平成27. 4. 30			
		地域指定 過 辺 振 農 特	

（平成26年4月1日現在）

【概要】

(1) 人口　（人、世帯）

区分	人口	世帯数
12. 10. 1（国調）	2,049	601
17. 10. 1（国調）	1,597	469
22. 10. 1（国調）	1,594	570
26. 3. 末（住基）	1,477	559

(2) 人口動態(22.10国調)

人口密度	6.5人/㎢
人口伸率	－0.2%
0～14歳人口割合	9.1%
65歳以上人口割合	34.1%

(3) 行政区域面積(25.10.1現在)

246.05 ㎢

(4) 選挙人名簿登録者数(26.3.2現在)

男	女	計
615人	682人	1,297人

【産業構造】(22.10国調)　（人、%）

区分	就業人口	構成比
第1次産業	233	26.2
第2次産業	272	30.6
第3次産業	383	43.1
計（分類不能分含む）	889	

構成比は分母から分類不能分を除いて算出

【職員の状況】

(1) 職員数(25.4.1現在)　（人）

普通会計計	39
一般行政部門	31
特別行政部門	8
公営企業等会計計	4
合計	43

(2) 一般行政職平均給料月額等(25.4.1現在)

一般行政職平均給料月額（百円）	2,906
〃 平均年齢（歳）	42.1
〃 平均経験年数（年）	19.6

【行政機構】

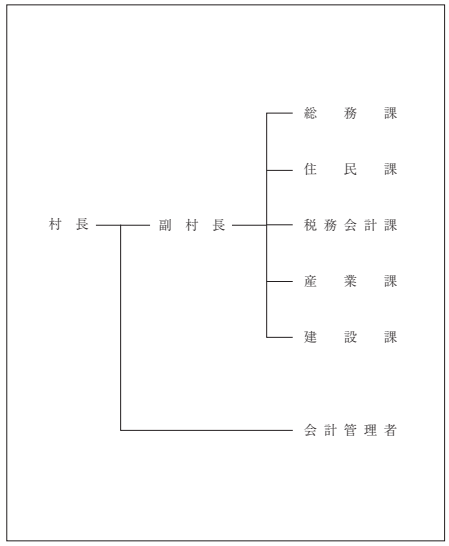

【祭・行事】カヌージャパンカップ・白神カップ（6月21日・22日）、暗門祭（9月21日）、乳穂ヶ滝氷祭（2月15日）

【主な施設】大白温泉、白神山地ビジターセンター、ブナの里白神館、アクアグリーンビレッジANMON、グリーンパークもりのいずみ、BeecHにしめや、

【施策】

(1) 平成26年度主要施策　（百万円）

項目	当初予算
林道ハヤリ沢線付替工事	108
村道名坪平1号線改築工事	26
村道杉ヶ沢白沢線改良工事	12
村道維持補修工事	9
ブナの里白神館改修工事	5

(2) 平成26年度ユニークソフト事業　（千円）

項目	当初予算
長寿祝金支給事業	4,100
インフルエンザ予防接種事業	3,000
こども医療費助成事業	2,990
広報番組運営支援事業	2,592
販路開拓支援事業	2,160

【財政】

(1) 主な歳入歳出　（百万円、%）

区分	26年度当初	構成比	25年度当初	構成比	24年度決算	構成比
歳入計	1,919	100.0	1,898	100.0	2,128	100.0
地方税	115	6.0	105	5.5	109	5.1
地方交付税	1,038	54.1	1,061	55.9	1,449	68.1
国・県支出金	170	8.9	247	13.0	157	7.4
地方債	90	4.7	112	5.9	131	6.2
歳出計	1,919	100.0	1,898	100.0	2,062	100.0
義務的経費計	752	39.2	747	39.4	740	35.9
人件費	338	17.6	352	18.5	339	16.4
扶助費	131	6.8	121	6.4	120	5.8
公債費	283	14.7	275	14.5	281	13.6
投資的経費計	200	10.4	371	19.5	335	16.2
普通建設事業費	197	10.3	365	19.2	321	15.6
単独事業費	157	8.2	233	12.3	288	14.0

(2) 主要財政指数及び健全化判断比率(24年度)　（百万円、%）

標準財政規模	1,497
財政力指数	0.091
経常収支比率	79.1
基金現在高	2,416
財政調整基金	2,052
減債基金	241
その他特定目的基金	122
地方債現在高	2,052
実質赤字比率	－(15.00)
連結実質赤字比率	－(20.00)
実質公債費比率	13.9(25.0)
将来負担比率	－(350.0)

（　）内は早期健全化基準

(3) 公営企業等決算(24年度)　（百万円、%）

上水道	純損益	—
	有収率	—
病院	純損益	—
	一般病床利用率	—
下水道	純損益(実質収支)	0
	有収率	68.6

(4) 税収の状況(24年度)　（百万円、%）

区分	税収計	市町村民税			固定資産税				その他計
		個人	法人	計	土地	家屋	償却資産	計	
収入済額	109	26	8	34	9	22	21	52	23
(構成比)	(100.0)	(23.9)	(7.3)	(31.2)	(8.2)	(20.2)	(19.3)	(47.7)	(21.1)
徴収率	97.7	95.7	100.0	96.7	95.0	96.9	99.3	97.5	99.8

【公共施設】

(1) 公共施設整備状況　（%、㎡）

道路改良率	59.4
道路舗装率	67.1
都市公園等（人口1人当たり面積）	0.0
上水道等普及率	100.0
汚水処理施設整備率	97.2

※数値の出典については関係資料集を参照のこと。

(2) 福祉・教育・文化・医療　（ヵ所）

福祉・教育 ※保育所は市町村立分のみ	保育所 1	幼稚園 0	小学校 1	中学校 1
文化 ※市町村立分のみ	市民会館等 0	公民館 2	図書館 0	
	体育館 0	プール 0	陸上競技場 0	野球場 0
医療	病院（病床数） 0 (0)		診療所 1	

【名産・特産品】白神そば、ばっけみそ、舞茸佃煮、白神りんご、雪ん子りんご、りんごジュース、目屋豆腐、目屋人形

【名所・旧跡・著名人】世界遺産白神山地、暗門の滝、マザーツリー、乳穂ヶ滝、岩谷観音、不識塔、広泰寺、鷹ノ巣、花咲松

ふじさきまち
藤崎町

市町村電算コード　023612　【キャッチフレーズ】町民が主役の活力あるまちづくり

所在地 〒038－3803 藤崎町大字西豊田一丁目1 電話 (0172) 75－3111 Fax (0172) 75－2515 HPアドレス http://www.town.fujisaki.lg.jp/	木 一	花 一	鳥 一
	姉妹都市提携 —		
首長 ふりがな ひらたひろゆき 平田博幸 (56歳) 第1期 任期27. 11. 19	副町長 —	沿革 昭29. 5. 3 合併 常盤村 富木館村 昭30. 2. 1 合併 藤崎町 十二里村 平17. 3. 28 合併 藤崎町 常盤村 平19. 9. 1 境界変更 青森市浪岡大字増館の一部 青森市浪岡大字郷山前の一部 青森市浪岡大字吉野田の一部	
議長 野呂日出男			

議員	現議員数	条例定数	任期
	(0)		
	14	14	平成27. 10. 8

地域指定 (農) (都)

(平成26年4月1日現在)

【概要】

(1) 人口　(人、世帯)

区分	人口	世帯数
12. 10. 1 (国調)	16, 858	4, 626
17. 10. 1 (国調)	16, 495	4, 844
22. 10. 1 (国調)	16, 021	4, 912
26. 3. 末 (住基)	15, 661	5, 780

(2) 人口動態(22.10国調)

人口密度	430. 0人/㎢
人口伸率	－3. 6%
0～14歳人口割合	12. 3%
65歳以上人口割合	27. 5%

(3) 行政区域面積(25.10.1現在)

37. 26 ㎢

(4) 選挙人名簿登録者数(26.3.2現在)

男	女	計
6, 066 人	7, 091 人	13, 157 人

【産業構造】(22.10国調)　(人、%)

区分	就業人口	構成比
第1次産業	2, 186	26. 5
第2次産業	1, 562	18. 9
第3次産業	4, 514	54. 6
計 (分類不能分含む)	8, 281	

構成比は分母から分類不能分を除いて算出

【職員の状況】

(1) 職員数(25.4.1現在)　(人)

普通会計計	127
一般行政部門	103
特別行政部門	24
公営企業等会計計	19
合計	146

(2) 一般行政職平均給料月額等(25.4.1現在)

一般行政職平均給料月額 (百円)	3, 227
〃 平均年齢 (歳)	44. 2
〃 平均経験年数 (年)	22. 5

【行政機構】

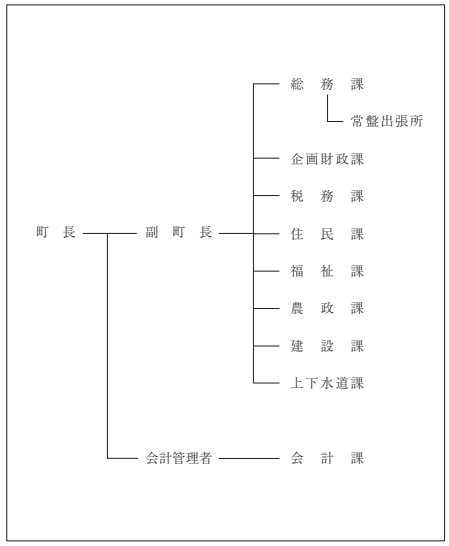

【祭・行事】常盤八幡宮年縄奉納行事 (1月1日)、ふじワングランプリ (6月末)、津軽花火大会 (8月20日)、ふじさき秋まつり (11月)

【主な施設】ふれあいずーむ館、唐糸御前史跡公園、常盤ふるさと資料館あすか、コミュニティプラザ「ぽっぽら」、農産物直売施設「食彩ときわ館」

【施策】

(1) 平成26年度主要施策　(百万円)

項目	当初予算
町営住宅建設事業	218
藤崎老人福祉センター改修工事	187
北分署改築事業	247

(2) 平成26年度ユニークソフト事業　(千円)

項目	当初予算
藤崎町特産品首都圏等PR事業補助金	1, 100
プレミアム付商品券発行補助金	3, 500
ふじさき地域活性化助成金	1, 500
農産物拠点づくり事業	6, 147

【財政】

(1) 主な歳入歳出　(百万円、%)

区分	26年度当初	構成比	25年度当初	構成比	24年度決算	構成比
歳入計	7, 646	100. 0	7, 070	100. 0	7, 732	100. 0
地方税	1, 067	14. 0	1, 052	14. 9	1, 081	14. 0
地方交付税	3, 347	43. 8	3, 430	48. 5	3, 695	47. 8
国・県支出金	1, 283	16. 8	1, 165	16. 5	1, 195	15. 5
地方債	860	11. 2	730	10. 3	995	12. 9
歳出計	7, 646	100. 0	7, 070	100. 0	7, 538	100. 0
義務的経費計	3, 532	46. 2	3, 553	50. 3	3, 552	47. 1
人件費	1, 149	15. 0	1, 210	17. 1	1, 225	16. 3
扶助費	1, 118	14. 6	1, 089	15. 4	1, 125	14. 9
公債費	1, 265	16. 5	1, 254	17. 7	1, 202	15. 9
投資的経費計	1, 254	16. 4	772	10. 9	1, 075	14. 3
普通建設事業費	1, 254	16. 4	772	10. 9	1, 074	14. 2
単独事業費	871	11. 4	196	2. 8	567	7. 5

(2) 主要財政指数及び健全化判断比率(24年度)　(百万円、%)

標準財政規模	5, 023
財政力指数	0. 261
経常収支比率	84. 0
基金現在高	2, 624
財政調整基金	1, 181
減債基金	222
その他特定目的基金	1, 221
地方債現在高	11, 987

実質赤字比率	－(14. 98)
連結実質赤字比率	－(19. 98)
実質公債費比率	15. 2(25. 0)
将来負担比率	103. 8(350. 0)

( ) 内は早期健全化基準

(3) 公営企業等決算(24年度)　(百万円、%)

上水道	純損益	35
	有収率	89. 0
病院	純損益	—
	一般病床利用率	—
下水道	純損益(実質収支)	18
	有収率	91. 8

(4) 税収の状況(24年度)　(百万円、%)

区分	税収計	市町村民税			固定資産税				その他計
		個人	法人	計	土地	家屋	償却資産	計	
収入済額	1, 081	399	63	462	170	248	53	471	148
(構成比)	(100. 0)	(36. 9)	(5. 8)	(42. 7)	(15. 7)	(23. 0)	(4. 9)	(43. 6)	(13. 7)
徴収率	91. 8	92. 9	98. 1	93. 6	88. 4	88. 4	88. 4	88. 4	97. 8

【公共施設】

(1) 公共施設整備状況　(%、㎡)

道路改良率	61. 6
道路舗装率	59. 9
都市公園等 (人口1人当たり面積)	5. 1
上水道等普及率	99. 5
汚水処理施設整備率	97. 2

※数値の出典については関係資料集を参照のこと。

(2) 福祉・教育・文化・医療　(ヵ所)

福祉・教育 ※保育所は市町村立分のみ	保育所 0	幼稚園 1	小学校 3	中学校 2
文化 ※市町村立分のみ	市民会館等 1	公民館 6	図書館 1	
	体育館 5	プール 0	陸上競技場 1	野球場 2
医療	病院 (病床数) 1 (149)		診療所 15	

【名産・特産品】りんご (「ふじ」発祥の地)、つがるロマン (有機米)、ときわにんにく、トマト

【名所・旧跡・著名人】白鳥飛来地、八幡宮、藤崎城址、唐糸塚、福田宮堰神社、五輪盛、徳下いちいの木、唐牛宏 (国立天文台教授)、戸崎節子 (水墨画家)、高木忠朗 (版画家)、円平仁 (版画家)

おおわに まち
大鰐町

市町村電算コード　023621　　【キャッチフレーズ】湯の郷・雪の郷・りんごの郷　おおわに

所在地 〒038－0292 大鰐町大字大鰐字羽黒館5－3 電　話　(0172) 48－2111 Ｆａｘ　(0172) 47－6742 HPアドレス http://www.town.owani.lg.jp/	木 はぎかつら	花 つつじ	鳥 うぐいす
	姉妹都市提携 ノーバイ市・アメリカ・H 3. 12. 20		
首長 ふりがな やまだ としのぶ 山田年伸 (62歳) 第１期　任期26. 7. 21	副町長 ― 議長 成田 孝昭		
議員 現議員数 (1) 12 / 条例定数 12 / 任期 平成 26. 12. 31	沿革 昭29. 7. 1　合併　大鰐町　蔵館町 昭39. 4. 1　境界変更　弘前市大字森山　大字小金崎字桜の木の一部　大字八幡館の一部　大字鯖石の一部		
	地域指定　過　辺　振　農　都		

(平成26年４月１日現在)

【概要】

(1) 人　口　(人、世帯)

区　分	人　口	世帯数
12. 10. 1 (国調)	12, 881	3, 921
17. 10. 1 (国調)	11, 921	3, 794
22. 10. 1 (国調)	10, 978	3, 648
26. 3. 末 (住基)	10, 701	4, 263

(2) 人口動態(22.10国調)

人口密度	67. 2人/㎢
人口伸率	－7. 9%
0～14歳人口割合	9. 7%
65歳以上人口割合	33. 5%

(3) 行政区域面積(25.10.1現在)

163. 41 ㎢

(4) 選挙人名簿登録者数(26.3.2現在)

男	女	計
4, 289 人	5, 115 人	9, 404 人

【産業構造】(22.10国調)　(人、%)

区　分	就業人口	構成比
第１次産業	1, 171	22. 2
第２次産業	984	18. 7
第３次産業	3, 109	59. 1
計 (分類不能分含む)	5, 264	

構成比は分母から分類不能分を除いて算出

【職員の状況】

(1) 職員数(25.4.1現在)　(人)

普通会計計	79
一般行政部門	69
特別行政部門	10
公営企業等会計計	65
合計	144

(2) 一般行政職平均給料月額等(25.4.1現在)

一般行政職平均給料月額 (百円)	2, 758
〃 平均年齢 (歳)	44. 6
〃 平均経験年数 (年)	23. 4

【行政機構】

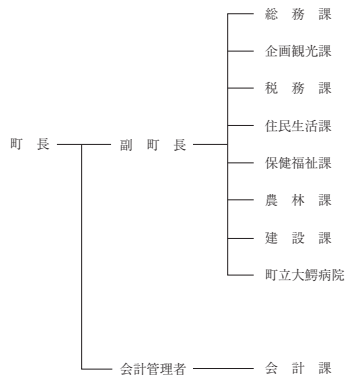

【祭・行事】大鰐温泉つつじまつり　5月下旬～6月上旬・万国ホラ吹き大会 (6月上旬)・大鰐温泉サマーフェスティバル (7月中旬～8月中旬)
大鰐温泉ちどりあし祭 (9月中旬)・アップルフェア (11月上旬)・森の探検隊 (早春の里山ウォーキング) (3月中旬)

【主な施設】大鰐あじゃら公園、大鰐温泉スキー場、国民休養地あじゃらの森キャンプ場、大鰐町地域交流センター「鰐come」

【施策】

(1) 平成26年度主要施策　(百万円)

項　目	当初予算
基幹系システム共同クラウド化事業	45
避難施設再生可能エネルギー等導入事業	45
道路改良及び橋梁改修事業	46
除雪機械購入事業	31
小中学校改修事業	74

(2) 平成26年度ユニークソフト事業　(千円)

項　目	当初予算
大鰐地域活性化商工観光事業	2, 413
地域振興力向上対策支援事業	5, 734
野菜等生産力強化対策事業	4, 000
小学校統廃合事業	8, 664
全国中学校スキー大会補助金	5, 000

【財政】

(1) 主な歳入歳出　(百万円、%)

区　分	26年度当初	構成比	25年度当初	構成比	24年度決算	構成比
歳入計	5, 143	100. 0	4, 908	100. 0	5, 371	100. 0
地方税	715	13. 9	717	14. 6	738	13. 7
地方交付税	2, 919	56. 8	2, 848	58. 0	3, 146	58. 6
国・県支出金	735	14. 3	620	12. 6	729	13. 6
地方債	358	7. 0	334	6. 8	283	5. 3
歳出計	5, 143	100. 0	4, 908	100. 0	5, 188	100. 0
義務的経費計	2, 123	41. 3	2, 173	44. 3	2, 172	41. 9
人件費	718	14. 0	753	15. 3	737	14. 2
扶助費	584	11. 4	604	12. 3	607	11. 7
公債費	820	15. 9	816	16. 6	828	16. 0
投資的経費計	304	5. 9	211	4. 3	220	4. 2
普通建設事業費	300	5. 8	205	4. 2	164	3. 2
単独事業費	181	3. 5	171	3. 5	131	2. 5

(2) 主要財政指数及び健全化判断比率(24年度)　(百万円、%)

標準財政規模	3, 829
財政力指数	0. 208
経常収支比率	87. 2
基金現在高	995
財政調整基金	310
減債基金	600
その他特定目的基金	85
地方債現在高	10, 820

実質赤字比率	－(15. 00)
連結実質赤字比率	－(20. 00)
実質公債費比率	21. 5(25. 0)
将来負担比率	313. 4(350. 0)

(　) 内は早期健全化基準

(3) 公営企業等決算(24年度)　(百万円、%)

上水道	純損益	―
	有収率	―
病院	純損益	△1
	一般病床利用率	65. 1
下水道	純損益(実質収支)	1
	有収率	100. 0

(4) 税収の状況(24年度)　(百万円、%)

区　分	税収計	市町村民税			固定資産税				その他計
		個人	法人	計	土地	家屋	償却資産	計	
収入済額	738	228	19	247	107	191	77	375	116
(構成比)	(100. 0)	(30. 9)	(2. 6)	(33. 5)	(14. 5)	(25. 9)	(10. 4)	(50. 8)	(15. 7)
徴収率	70. 3	90. 1	88. 4	90. 0	57. 8	57. 8	57. 8	57. 8	92. 3

【公共施設】

(1) 公共施設整備状況　(%、㎡)

道路改良率	56. 5
道路舗装率	67. 0
都市公園等 (人口1人当たり面積)	234. 8
上水道等普及率	90. 4
汚水処理施設整備率	64. 8

※数値の出典については関係資料集を参照のこと。

(2) 福祉・教育・文化・医療　(ヵ所)

福祉・教育 ※保育所は市町村立分のみ	保育所 0	幼稚園 1	小学校 4	中学校 1
文化 ※市町村立分のみ	市民会館等 0	公民館 1	図書館 0	
	体育館 0	プール 1	陸上競技場 0	野球場 1
医療	病院 (病床数) 1 (60)		診療所 10	

【名産・特産品】大鰐温泉もやし、あじゃら餅、茶臼餅、大鰐煎餅、マルシチ味噌・醤油、大鰐こけし、大鰐木炭、おおわに自然薯、大鰐高原りんご、青森シャモロック

【名所・旧跡・著名人】県立自然公園「茶臼山公園」、大円寺、石の塔、早瀬野ダム、増田手古奈(俳人)、間垣親方(第五十六代横綱若乃花)

いなかだてむら
田舎館村

市町村電算コード　023671　　【キャッチフレーズ】稲かおり　笑顔あふれる　安らぎのむら

所在地 〒038-1113 田舎館村大字田舎館字中辻123-1 電　話　(0172) 58-2111 Fax　(0172) 58-4751 HPアドレス http://www.vill.inakadate.lg.jp/	木 サイカチ	花 稲の花	鳥 —
	姉妹都市提携 —		
首長　ふ り が な すずき こうゆう 鈴木孝雄 (77歳) 第3期　任期28. 11. 17	副 村 長　葛西　幸男 議　長　齋藤　繁	沿革 昭30. 4. 1　合併　田舎館村　光田寺村 昭30. 11. 3　境界変更　常盤村大字徳下の一部 昭31. 8. 10　境界変更　尾上町大字大袋 昭34. 6. 10　境界変更　黒石市大字迫子野木の一部 昭54. 8. 1　境界変更　藤崎町大字藤越の一部	
議員	現議員数 (0) 10	条例定数 [8] 10	任期 平成27. 9. 30
		地域指定 (農) (都)	

(平成26年4月1日現在)

【概要】

(1) 人　口　(人、世帯)

区　分	人　口	世帯数
12. 10. 1 (国調)	8,835	2,343
17. 10. 1 (国調)	8,541	2,402
22. 10. 1 (国調)	8,153	2,406
26. 3. 末 (住基)	8,165	2,602

(2) 人口動態(22.10国調)

人口密度	365.4人/㎢
人口伸率	−4.5%
0～14歳人口割合	11.5%
65歳以上人口割合	28.4%

(3) 行政区域面積(25.10.1現在)

22.31 ㎢

(4) 選挙人名簿登録者数(26.3.2現在)

男	女	計
3,250 人	3,682 人	6,932 人

【産業構造】(22.10国調)　(人、%)

区　分	就業人口	構成比
第1次産業	961	23.2
第2次産業	940	22.7
第3次産業	2,235	54.0
計(分類不能分含む)	4,140	

構成比は分母から分類不能分を除いて算出

【職員の状況】

(1) 職員数(25.4.1現在)　(人)

普通会計計	66
一般行政部門	54
特別行政部門	12
公営企業等会計計	8
合計	74

(2) 一般行政職平均給料月額等(25.4.1現在)

一般行政職平均給料月額(百円)	2,781
〃　平均年齢(歳)	38.7
〃　平均経験年数(年)	17.7

【行政機構】

- 村長
  - 副村長
    - 総務課
    - 税務課
    - 住民課
    - 厚生課
    - 産業課
    - 建設課
    - 企画観光課
    - 合併対策室
  - 会計管理者
    - 会計課

【祭・行事】田植え体験ツアー(5月下旬)、田んぼアート見頃(7月中旬～8月中旬)、稲刈り体験ツアー(9月下旬)、収穫感謝祭とシクラメン市(11月中旬)、弥生の里凧揚げ大会(2月上旬)

【主な施設】　道の駅いなかだて「弥生の里」、埋蔵文化財センター、博物館、田舎館村展望台、弥生の里展望所、ふれあいセンター、克雪トレーニングセンター、総合案内所遊稲の館

【施策】

(1) 平成26年度主要施策　(百万円)

項　目	当初予算
除雪機械整備事業	79
老人憩の家代替温泉掘削事業	48
小学校駐車場拡張舗装事業	28
東橋耐震補修事業	24
除雪センター増築事業	22

(2) 平成26年度ユニークソフト事業　(千円)

項　目	当初予算
田んぼアート関連事業	29,167
全階層保育料軽減事業	27,316
米食味コンクール実行委員会負担金	5,000
大腸がん無料検診事業	2,203
村民歌制作事業	759

【財政】

(1) 主な歳入歳出　(百万円、%)

区　分	26年度当初	構成比	25年度当初	構成比	24年度決算	構成比
歳入計	3,442	100.0	3,336	100.0	3,987	100.0
地方税	561	16.3	547	16.4	572	14.3
地方交付税	1,600	46.5	1,565	46.9	1,870	46.9
国・県支出金	544	15.8	587	17.6	531	13.3
地方債	139	4.0	136	4.1	164	4.1
歳出計	3,442	100.0	3,336	100.0	3,471	100.0
義務的経費計	1,708	49.6	1,760	52.8	1,759	50.7
人件費	641	18.6	614	18.4	636	18.3
扶助費	567	16.5	607	18.2	560	16.1
公債費	499	14.5	539	16.2	563	16.2
投資的経費計	291	8.5	204	6.1	227	6.5
普通建設事業費	291	8.5	204	6.1	227	6.5
単独事業費	228	6.6	160	4.8	159	4.6

(2) 主要財政指数及び健全化判断比率(24年度)　(百万円、%)

標準財政規模	2,555
財政力指数	0.247
経常収支比率	87.5
基金現在高	862
財政調整基金	840
減債基金	3
その他特定目的基金	20
地方債現在高	3,631
実質赤字比率	−(15.00)
連結実質赤字比率	−(20.00)
実質公債費比率	19.6(25.0)
将来負担比率	76.4(350.0)

(　)内は早期健全化基準

(3) 公営企業等決算(24年度)　(百万円、%)

上水道	純損益	9
	有収率	92.0
病院	純損益	—
	一般病床利用率	—
下水道	純損益(実質収支)	72
	有収率	85.4

(4) 税収の状況(24年度)　(百万円、%)

区　分	税収計	市町村民税			固定資産税				その他計
		個人	法人	計	土地	家屋	償却資産	計	
収入済額	572	202	27	229	83	139	45	267	76
(構成比)	(100.0)	(35.3)	(4.7)	(40.0)	(14.5)	(24.3)	(7.9)	(46.7)	(13.3)
徴収率	95.1	97.3	97.9	97.4	92.2	92.2	92.2	92.2	99.2

【公共施設】

(1) 公共施設整備状況　(%、㎡)

道路改良率	57.0
道路舗装率	60.2
都市公園等(人口1人当たり面積)	7.3
上水道等普及率	100.2
汚水処理施設整備率	98.2

※数値の出典については関係資料集を参照のこと。

(2) 福祉・教育・文化・医療　(ヵ所)

福祉・教育 ※保育所は市町村立分のみ	保育所 0	幼稚園 0	小学校 1	中学校 1
文化 ※市町村立分のみ	市民会館等 1	公民館 1	図書館 0	
	体育館 2	プール 0	陸上競技場 0	野球場 0
医療	病院(病床数) 0 (0)		診療所 4	

【名産・特産品】米、祝い亀、シクラメン、スチューベンジュース、いちご

【名所・旧跡・著名人】垂柳遺跡(国史跡)、十一面観音像(県重文、円空作)、田澤茂(画家)、元横綱栃ノ海(大相撲)、鈴木喜代春(作家)

いたやなぎまち
板柳町

市町村電算コード 023817　【キャッチフレーズ】日本一の「りんごの里」づくりをめざす

所在地 〒038－3692 板柳町大字板柳字土井239－3
電話 (0172) 73－2111
Fax (0172) 73－2120
HPアドレス http://www.town.itayanagi.aomori.jp/

木 楓	花 りんごの花	鳥 一
姉妹都市提携		虫 マメコバチ

ヤキマ市 米国ワシントン州 S47.2.3
友好都市提携 昌平区 中国北京市 H5.6.23

首長 ふりがな たておかいちろう 舘岡一郎 (71歳) 第4期 任期27.4.29
副町長 成田 誠一
議長 安田 弘

沿革
昭30.3.10 合併 板柳町 小阿弥村 畑岡村 沿川村
昭31.2.12 境界変更 藤崎町大字下俵舛字東豊田、大字木堰字北亀田の一部
昭33.11.1 境界変更 鶴田町大字石野、野中（字梅林、鶴住の一部を除く）

議員	現議員数	条例定数	任期
	(1) 12	12	平成28.3.9

地域指定 農 都 半

(平成26年4月1日現在)

【概要】

(1) 人口 (人、世帯)

区分	人口	世帯数
12.10.1 (国調)	16,840	4,828
17.10.1 (国調)	16,222	4,858
22.10.1 (国調)	15,227	4,770
26.3.末 (住基)	14,765	5,483

(2) 人口動態(22.10国調)

人口密度	364.2人/㎢
人口伸率	－6.1%
0～14歳人口割合	11.5%
65歳以上人口割合	29.4%

(3) 行政区域面積(25.10.1現在)

41.81 ㎢

(4) 選挙人名簿登録者数(26.3.2現在)

男	女	計
5,693人	6,860人	12,553人

【産業構造】(22.10国調) (人、%)

区分	就業人口	構成比
第1次産業	3,119	38.5
第2次産業	1,320	16.3
第3次産業	3,652	45.1
計（分類不能分含む）	8,221	

構成比は分母から分類不能分を除いて算出

【職員の状況】

(1) 職員数(25.4.1現在) (人)

普通会計計	133
一般行政部門	83
特別行政部門	50
公営企業等会計計	69
合計	202

(2) 一般行政職平均給料月額等(25.4.1現在)

一般行政職平均給料月額（百円）	3,024
〃 平均年齢（歳）	41.9
〃 平均経験年数（年）	20.9

【行政機構】

- 町長
  - 副町長
    - 総務課
    - 企画財政課
    - 町民環境課
    - 税務課
    - 健康福祉課
    - 経済課
    - ふるさとセンター
    - 建設課
    - 中央病院
    - 上下水道課
  - 会計管理者
    - 会計課

【祭・行事】りんご灯まつり（8月8日～10日）、クラフト小径（10月第1土曜日・日曜日）、りんごの里板柳まるかじりウオーク（10月第2日曜日）、雪まつり（2月11日）

【主な施設】板柳町ふるさとセンター、板柳町多目的ホール「あぷる」、老人憩の家「いきいきセンター」、国民健康保険板柳中央病院

【施策】

(1) 平成26年度主要施策 (百万円)

項目	当初予算
乳幼児医療費給付及集団健康診査事業	21
公共下水道整備事業	126
果樹共済加入推進事業	7
予防接種委託事業	22
町転作団地化育成支援事業	16

(2) 平成26年度ユニークソフト事業 (千円)

項目	当初予算
りんごの里いたやなぎまつり開催事業	7,200
りんごの里板柳まるかじりウオーク開催事業	1,100
国際交流推進事業	6,106
子宝祝金事業	2,900
割増金付き商品券発行事業	2,500

【財政】

(1) 主な歳入歳出 (百万円、%)

区分	26年度当初	構成比	25年度当初	構成比	24年度決算	構成比
歳入計	5,362	100.0	5,474	100.0	6,130	100.0
地方税	851	15.9	837	15.3	882	14.4
地方交付税	2,500	46.6	2,500	45.7	2,924	47.7
国・県支出金	985	18.4	1,033	18.9	992	16.2
地方債	214	4.0	231	4.2	429	7.0
歳出計	5,362	100.0	5,474	100.0	5,885	100.0
義務的経費計	2,601	48.5	2,804	51.2	2,748	46.7
人件費	1,029	19.2	1,237	22.6	1,213	20.6
扶助費	1,077	20.1	1,062	19.4	1,018	17.3
公債費	495	9.2	504	9.2	517	8.8
投資的経費計	57	1.1	160	2.9	407	6.9
普通建設事業費	57	1.1	160	2.9	407	6.9
単独事業費	54	1.0	156	2.8	169	2.9

(2) 主要財政指数及び健全化判断比率(24年度) (百万円、%)

標準財政規模	3,945
財政力指数	0.240
経常収支比率	84.1
基金現在高	1,533
財政調整基金	485
減債基金	966
その他特定目的基金	82
地方債現在高	5,055

実質赤字比率	－(15.00)
連結実質赤字比率	－(20.00)
実質公債費比率	14.1(25.0)
将来負担比率	141.1(350.0)

（ ）内は早期健全化基準

(3) 公営企業等決算(24年度) (百万円、%)

上水道	純損益	25
	有収率	90.1
病院	純損益	21
	一般病床利用率	60.1
下水道	純損益(実質収支)	110
	有収率	96.3 97.0

「下水道の項目、上段は法適、下段は法非適」

(4) 税収の状況(24年度) (百万円、%)

区分	税収計	市町村民税			固定資産税				その他計
		個人	法人	計	土地	家屋	償却資産	計	
収入済額	882	326	43	369	114	219	42	375	138
(構成比)	(100.0)	(36.9)	(4.9)	(41.8)	(12.9)	(24.9)	(4.8)	(42.6)	(15.6)
徴収率	84.1	88.4	96.1	89.3	75.6	75.4	78.8	75.9	97.5

【公共施設】

(1) 公共施設整備状況 (%、㎡)

道路改良率	49.9
道路舗装率	60.2
都市公園等（人口1人当たり面積）	6.1
上水道等普及率	98.2
汚水処理施設整備率	82.1

※数値の出典については関係資料集を参照のこと。

(2) 福祉・教育・文化・医療 (ヵ所)

福祉・教育 ※保育所は市町村立分のみ	保育所 0	幼稚園 1	小学校 4	中学校 1
文化 ※市町村立分のみ	市民会館等 2	公民館 1	図書館 1	
	体育館 1	プール 2	陸上競技場 0	野球場 1
医療	病院（病床数） 1（87）		診療所 13	

【名産・特産品】りんご（9月上旬～11月中旬）、りんご加工品（ジュース、ジャム、ドレッシング、ソース、ケチャップ、ファイバークッキー、ジュレ、完熟りんご黒酢）、りんご樹皮細工、りんご草木染め、板柳焼

【名所・旧跡・著名人】古館城址、海童神社、工藤忠（旧満州国皇帝の侍衛長）、生家（皇帝の森）、桜錦（天相撲）、迫風海（同）、高見盛（同）、現・振分親方）、松山忠三（水彩画家）、福士加代子（陸上選手）

つるたまち 鶴田町

市町村電算コード　023841　　【キャッチフレーズ】鶴と国際交流の里

所在地 〒038－3595　鶴田町大字鶴田字早瀬200－1 電　話　(0173) 22－2111 Ｆａｘ　(0173) 22－6007 HPアドレス http://www.town.tsuruta.aomori.jp/	木 黒松	花 りんごの花	鳥 丹頂鶴
	姉妹都市提携 アメリカ合衆国オレゴン州フッドリバー市（S 52. 7. 27） （友好交流提携） 鹿児島県さつま町（H 22. 11. 13）		
首長　ふりがな　なかのけんじ 中野撃司（84歳） 第10期　任期26. 8. 20	副町長　山本　一郎 議長　出町　豊	沿革 昭30. 3. 1　合併　鶴田町　梅沢村　六郷村　水元村 昭31. 11. 1　境界変更　五所川原市大字中泉梅田（字燕口の一部を除く） 昭33. 11. 1　境界変更　板柳町大字石野、野中の一部（字梅林、鶴住の一部を除く）	

議員	現議員数	条例定数	任期
	(0)		
	12	12	平成 28. 2. 29

地域指定　農　都　半

（平成26年４月１日現在）

【概要】

(1) 人　口　（人、世帯）

区　分	人　口	世帯数
12. 10. 1（国調）	15, 795	4, 396
17. 10. 1（国調）	15, 218	4, 394
22. 10. 1（国調）	14, 270	4, 402
26. 3. 末（住基）	13, 901	5, 338

(2) 人口動態(22.10国調)

人口密度	307. 5人/㎢
人口伸率	－6. 2%
0～14歳人口割合	12. 5%
65歳以上人口割合	29. 8%

(3) 行政区域面積(25.10.1現在)

46. 40　㎢

(4) 選挙人名簿登録者数(26.3.2現在)

男	女	計
5, 394 人	6, 241 人	11, 635 人

【産業構造】(22.10国調)　（人、%）

区　分	就業人口	構成比
第１次産業	2, 703	38. 3
第２次産業	1, 212	17. 2
第３次産業	3, 142	44. 5
計（分類不能分含む）	7, 076	

構成比は分母から分類不能分を除いて算出

【職員の状況】

(1) 職員数(25.4.1現在)　（人）

普通会計計	98
一般行政部門	79
特別行政部門	19
公営企業等会計計	14
合計	112

(2) 一般行政職平均給料月額等(25.4.1現在)

一般行政職平均給料月額（百円）	3, 336
〃　平均年齢（歳）	44. 8
〃　平均経験年数（年）	24. 3

【行政機構】

- 町長
  - 副町長
    - 総務課
    - 税務会計課
    - 町民生活課
    - 健康保険課
    - 産業観光課
    - 建設整備課
  - 会計管理者
    - 税務会計課
  - 水道事業（建設整備課）

【祭・行事】鶴凧揚げ大会（１月２日・８月１５日）、津軽富士見湖桜まつり（５月３日～５日）、外国青年による津軽弁大会（６月中旬）、つるたまつり（８月中旬）、スチューベンぶどうまつり（１０月中旬）、町民文化祭・いのちのまつり（１１月中旬）

【主な施設】鶴の舞橋・富士見湖パーク、丹頂鶴自然公園、国際交流会館、保健福祉センター「鶴遊館」、道の駅つるた「鶴の里あるじゃ」

【施策】

(1) 平成26年度主要施策　（百万円）

項　目	当初予算
デジタル防災行政無線設置事業	250
再生可能エネルギー等導入事業	27
一般町道改良事業	151
公民館内部改修事業	36
町営住宅改修整備事業	16

(2) 平成26年度ユニークソフト事業　（千円）

項　目	当初予算
児童育成支援金	14, 900
長寿祝金	14, 784
朝ごはん運動	48, 000
外国青年による津軽弁大会	306
鶴の架け橋交流事業	2, 000

【財政】

(1) 主な歳入歳出　（百万円、%）

区　分	26年度当初	構成比	25年度当初	構成比	24年度決算	構成比
歳入計	6, 381	100. 0	5, 739	100. 0	6, 358	100. 0
地方税	822	12. 9	820	14. 3	816	12. 8
地方交付税	2, 889	45. 3	2, 931	51. 1	3, 092	48. 6
国・県支出金	1, 359	21. 3	1, 171	20. 4	1, 021	16. 1
地方債	377	5. 9	314	5. 5	335	5. 3
歳出計	6, 381	100. 0	5, 739	100. 0	6, 063	100. 0
義務的経費計	2, 633	41. 3	2, 602	45. 3	2, 605	43. 0
人件費	1, 005	15. 7	996	17. 4	1, 016	16. 8
扶助費	1, 027	16. 1	992	17. 3	955	15. 8
公債費	601	9. 4	615	10. 7	634	10. 5
投資的経費計	533	8. 4	228	4. 0	239	3. 9
普通建設事業費	533	8. 4	228	4. 0	239	3. 9
単独事業費	372	5. 8	116	2. 0	194	3. 2

(2) 主要財政指数及び健全化判断比率(24年度)　（百万円、%）

標準財政規模	3, 961
財政力指数	0. 225
経常収支比率	96. 0
基金現在高	362
財政調整基金	137
減債基金	122
その他特定目的基金	103
地方債現在高	5, 281

実質赤字比率	－(15. 00)
連結実質赤字比率	－(20. 00)
実質公債費比率	14. 4(25. 0)
将来負担比率	177. 3(350. 0)

（　）内は早期健全化基準

(3) 公営企業等決算(24年度)　（百万円、%）

上水道	純損益	15
	有収率	90. 5
病院	純損益	—
	一般病床利用率	—
下水道	純損益(実質収支)	△ 28
	有収率	84. 0

(4) 税収の状況(24年度)　（百万円、%）

区　分	税収計	市町村民税			固定資産税				その他計
		個人	法人	計	土地	家屋	償却資産	計	
収入済額	816	279	23	302	94	173	77	344	170
(構成比)	(100. 0)	(34. 2)	(2. 8)	(37. 0)	(11. 5)	(21. 2)	(9. 5)	(42. 2)	(20. 8)
徴収率	88. 6	88. 9	95. 2	89. 3	83. 9	83. 9	83. 9	83. 9	98. 3

【公共施設】

(1) 公共施設整備状況　（%、㎡）

道路改良率	82. 5
道路舗装率	59. 2
都市公園等（人口１人当たり面積）	12. 1
上水道等普及率	99. 1
汚水処理施設整備率	88. 1

※数値の出典については関係資料集を参照のこと。

(2) 福祉・教育・文化・医療　（ヵ所）

福祉・教育 ※保育所は市町村立分のみ	保育所 1	幼稚園 1	小学校 6	中学校 1
文化 ※市町村立分のみ	市民会館等 0	公民館 1	図書館 0	
	体育館 3	プール 1	陸上競技場 0	野球場 0
医療	病院（病床数） 0（0）		診療所 5	

【名産・特産品】スチューベンぶどう（作付面積全国第１位、旬の時期１０月～２月）、スチューベン加工品（ドリンク酢、ワイン、ジュースなど）、りんご、りんごジュース、鶴の恩返し（純米吟醸酒）、鶴の輝き（減農薬減化学肥料栽培米）、米加工品（米粉パン）、大豆加工品（テンペ、ジャンボパン、バケツ豆腐）

【名所・旧跡・著名人】津軽富士見湖、鶴の舞橋、トドロッポ（モミの木、県天然記念物）

なか どまり まち
中 泊 町

市町村電算コード 023876　【キャッチフレーズ】大地と恵と海の幸、心ひとつに希望の町

所在地 〒037－0392 中泊町大字中里字亀山434－1 電 話 (0173) 57－2111 Fax (0173) 57－3849 HPアドレス http://www.town.nakadomari.lg.jp	木 ヒバ	花 菊	鳥 ツバメ
	姉妹都市提携 —		
首長 ふりがな おのしゅんいつ 小野俊逸 (71歳) 第5期 任期29. 4. 23	副町長 秋元 良一 議長 沖崎 勲	沿革 昭30. 3. 1 合併（中里町、内潟村、武田村） 昭41. 12. 1 境界変更（稲垣村大字下繁田の一部） 平17. 3. 28 中里町と小泊村が合併し中泊町となる	
議員 現議員数 (1) 15 / 条例定数 15 / 任期 平成27. 1. 15		地域指定 過 辺 振 農 半	

（平成26年4月1日現在）

【概要】

(1) 人 口　（人、世帯）

区 分	人 口	世帯数
12. 10. 1（国調）	15, 325	4, 589
17. 10. 1（国調）	14, 184	4, 476
22. 10. 1（国調）	12, 743	4, 370
26. 3. 末（住基）	12, 354	5, 181

(2) 人口動態(22.10国調)

人口密度	58. 9人/㎢
人口伸率	－10. 2%
0～14歳人口割合	10. 0%
65歳以上人口割合	33. 0%

(3) 行政区域面積(25.10.1現在)

216. 34 ㎢

(4) 選挙人名簿登録者数(26.3.2現在)

男	女	計
5, 054 人	5, 800 人	10, 854 人

【産業構造】(22.10国調)　（人、%）

区 分	就業人口	構成比
第1次産業	1, 389	26. 7
第2次産業	1, 433	27. 5
第3次産業	2, 382	45. 8
計（分類不能分含む）	5, 206	

構成比は分母から分類不能分を除いて算出

【職員の状況】

(1) 職員数(25.4.1現在)　（人）

普通会計計	133
一般行政部門	106
特別行政部門	27
公営企業等会計計	43
合計	176

(2) 一般行政職平均給料月額等(25.4.1現在)

一般行政職平均給料月額（百円）	3, 305
〃 平均年齢（歳）	46. 1
〃 平均経験年数（年）	25. 3

【行政機構】

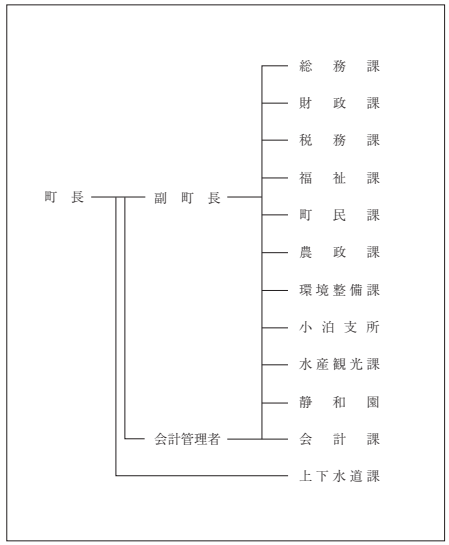

【祭・行事】中泊町ビーチサッカー青森県大会inこどまり（7月19日・20日）

【主な施設】運動公園、森林公園、砂防愛ランド（キャンプ場）、パルナス（文化センター・図書館・博物館）、農産物加工販売施設「ピュア」、ふれあいセンター（宿泊所）、不老長寿の徐福像、道の駅「こどまり」、折腰内オートキャンプ場、小説「津軽」の像記念館

【施策】

(1) 平成26年度主要施策　（百万円）

項 目	当初予算
公営住宅建設事業	274
デジタル移動系防災無線	185
新庁舎建設事業	69
橋梁長寿命化整備事業	50

(2) 平成26年度ユニークソフト事業　（千円）

項 目	当初予算
中泊ゆるきゃら作成PR事業	1, 978
北海道新幹線開業対策にぎわう駅ビジネス創造事業	4, 247
北海道新幹線開業対策徐福来町伝説・津軽海峡連携PR事業	3, 933

【財政】

(1) 主な歳入歳出　（百万円、%）

区 分	26年度当初	構成比	25年度当初	構成比	24年度決算	構成比
歳入計	6, 972	100. 0	6, 675	100. 0	8, 417	100. 0
地方税	717	10. 3	692	10. 4	707	8. 4
地方交付税	3, 772	54. 1	3, 780	56. 6	4, 271	50. 7
国・県支出金	1, 054	15. 1	859	12. 9	941	11. 2
地方債	928	13. 3	862	12. 9	1, 501	17. 8
歳出計	6, 972	100. 0	6, 675	100. 0	8, 257	100. 0
義務的経費計	2, 998	43. 0	3, 124	46. 8	3, 279	39. 7
人件費	1, 267	18. 2	1, 253	18. 8	1, 283	15. 5
扶助費	597	8. 6	673	10. 1	691	8. 4
公債費	1, 134	16. 3	1, 199	18. 0	1, 305	15. 8
投資的経費計	914	13. 1	435	6. 5	1, 868	22. 6
普通建設事業費	914	13. 1	431	6. 5	1, 855	22. 5
単独事業費	361	5. 2	260	3. 9	1, 260	15. 3

(2) 主要財政指数及び健全化判断比率(24年度)　（百万円、%）

標準財政規模	4, 756
財政力指数	0. 192
経常収支比率	90. 8
基金現在高	1, 727
財政調整基金	671
減債基金	8
その他特定目的基金	1, 048
地方債現在高	11, 637

実質赤字比率	－(15. 00)
連結実質赤字比率	－(20. 00)
実質公債費比率	14. 3(25. 0)
将来負担比率	130. 8(350. 0)

（ ）内は早期健全化基準

(3) 公営企業等決算(24年度)　（百万円、%）

上水道	純損益	40
	有収率	92. 0
病院	純損益	—
	一般病床利用率	—
下水道	純損益(実質収支)	1
	有収率	64. 5

(4) 税収の状況(24年度)　（百万円、%）

区 分	税収計	市町村民税 個人	法人	計	固定資産税 土地	家屋	償却資産	計	その他計
収入済額	707	241	28	269	100	148	51	299	139
(構成比)	(100. 0)	(34. 1)	(3. 9)	(38. 0)	(14. 2)	(20. 9)	(7. 2)	(42. 3)	(19. 7)
徴収率	77. 8	78. 1	89. 2	79. 1	70. 9	70. 1	71. 2	70. 5	96. 0

【公共施設】

(1) 公共施設整備状況　（%、㎡）

道路改良率	24. 2
道路舗装率	41. 2
都市公園等（人口1人当たり面積）	26. 6
上水道等普及率	99. 2
汚水処理施設整備率	14. 8

※数値の出典については関係資料集を参照のこと。

(2) 福祉・教育・文化・医療　（ヵ所）

福祉・教育 ※保育所は市町村立分のみ	保育所 2	幼稚園 1	小学校 4	中学校 2
文化 ※市町村立分のみ	市民会館等 2	公民館 3	図書館 1	
	体育館 1	プール 1	陸上競技場 1	野球場 2
医療	病院（病床数） 0 (0)		診療所 13	

【名産・特産品】ブルーベリー（ジャム、ジュースなど）、ハトムギ（中里在来種）、と漬、ヒノキチオール製品（アスナオール、入浴剤など）、イカロール、イカ沖漬、徐福ドリンク、徐福そば、海峡メバル、活イカ

【名所・旧跡・著名人】中里城跡史跡公園、森林公園、七平展望台、十三湖岸公園、不動の滝、津軽三十三観音霊場（十四・十五・十六）、権現崎、竜泊ライン、眺瞰台、七ツ滝、マリンパーク

のへじまち
野辺地町

市町村電算コード　024015　　【キャッチフレーズ】笑顔あふれるまち　のへじ

所在地 〒039－3131　野辺地町字野辺地123－1 電　話　(0175) 64－2111 Ｆａｘ　(0175) 64－9594 HPｱﾄﾞﾚｽ http://www.town.noheji.aomori.jp/	木 さくら	花 はまなす	鳥 かもめ
	姉妹都市提携 久喜市・埼玉県　H25. 8. 29		
首長　ふりがな　なかやじゅんいつ 中谷純逸 (65歳) 第１期　任期27. 10. 26	副町長　松山　英樹 議長　梅村　毅	沿革 明30. 8. 28　町制施行	

議員	現議員数	条例定数	任期
	(0)		
	14	14	平成 27. 4. 30

地域指定　過　辺　農　都　特　半

(平成26年４月１日現在)

【概要】

(1) 人　口　(人、世帯)

区　分	人　口	世帯数
12. 10. 1 (国調)	16, 012	6, 057
17. 10. 1 (国調)	15, 218	5, 880
22. 10. 1 (国調)	14, 314	5, 766
26. 3. 末 (住基)	14, 292	6, 536

(2) 人口動態(22.10国調)

人口密度	175. 4人/㎢
人口伸率	－5. 9%
0～14歳人口割合	11. 3%
65歳以上人口割合	29. 2%

(3) 行政区域面積(25.10.1現在)

81. 61　㎢

(4) 選挙人名簿登録者数(26.3.2現在)

男	女	計
5, 684 人	6, 529 人	12, 213 人

【産業構造】(22.10国調)　(人、%)

区　分	就業人口	構成比
第１次産業	546	8. 5
第２次産業	1, 702	26. 4
第３次産業	4, 206	65. 2
計（分類不能分含む）	6, 469	

構成比は分母から分類不能分を除いて算出

【職員の状況】

(1) 職員数(25.4.1現在)　(人)

普通会計計	117
一般行政部門	93
特別行政部門	24
公営企業等会計計	18
合計	135

(2) 一般行政職平均給料月額等(25.4.1現在)

一般行政職平均給料月額（百　円）	3, 203
〃　平均年齢（　歳）	44. 0
〃　平均経験年数（　年）	22. 9

【行政機構】

- 町長
  - 副町長
    - 総務課
    - 地域戦略課
      - 観光物産ＰＲセンター
    - 防災安全課
    - 財政課
    - 税務課
    - 町民課
    - 介護・福祉課
      - 老人福祉センター
      - 児童館
    - 健康づくり課
      - 健康増進センター
    - 農林水産課
    - 建設環境課
  - 会計管理者
    - 会計課
  - 水道課

【祭・行事】春まつり（４月下旬～５月上旬）、のへじ常夜燈フェスタ（７月下旬）、のへじ祇園まつり（８月下旬）

【主な施設】観光物産PRセンター、柴崎地区健康レクリエーション施設、十符ヶ浦海水浴場、まかど温泉スキー場、サンビレッジのへじ（屋内温水プール）

【施策】

(1) 平成26年度主要施策　(百万円)

項　目	当初予算
中学校改築事業	618
駅前広場整備事業	42
小学校耐震補強事業	23
公共施設等観光・環境整備事業	10
ホタテ貝等残さ置場建屋整備事業費	5

(2) 平成26年度ユニークソフト事業　(千円)

項　目	当初予算
原子力立地給付金減額支援事業	10, 811
国指定重要文化財土偶他保存修理事業	3, 145
健康な土づくり推進事業	1, 200
まちづくりワークショップ	1, 040

【財政】

(1) 主な歳入歳出　(百万円、%)

区　分	26年度当初	構成比	25年度当初	構成比	24年度決算	構成比
歳入計	6, 485	100. 0	6, 858	100. 0	6, 275	100. 0
地方税	1, 219	18. 8	1, 221	17. 8	1, 247	19. 9
地方交付税	2, 100	32. 4	2, 080	30. 3	2, 203	35. 1
国・県支出金	1, 250	19. 3	1, 818	26. 5	1, 395	22. 2
地方債	842	13. 0	1, 041	15. 2	694	11. 1
歳出計	6, 485	100. 0	6, 858	100. 0	6, 171	100. 0
義務的経費計	2, 454	37. 8	2, 398	35. 0	2, 327	37. 7
人件費	1, 061	16. 4	1, 051	15. 3	1, 032	16. 7
扶助費	961	14. 8	936	13. 6	910	14. 7
公債費	432	6. 7	410	6. 0	385	6. 2
投資的経費計	831	12. 8	1, 375	20. 0	751	12. 2
普通建設事業費	818	12. 6	1, 375	20. 0	751	12. 2
単独事業費	748	11. 5	235	3. 4	284	4. 6

(2) 主要財政指数及び健全化判断比率(24年度)　(百万円、%)

標準財政規模	3, 651
財政力指数	0. 365
経常収支比率	94. 8
基金現在高	430
財政調整基金	185
減債基金	1
その他特定目的基金	244
地方債現在高	4, 868

実質赤字比率	－(15. 00)
連結実質赤字比率	－(20. 00)
実質公債費比率	8. 5(25. 0)
将来負担比率	93. 9(350. 0)

(　) 内は早期健全化基準

(3) 公営企業等決算(24年度)　(百万円、%)

上水道	純損益	14
	有収率	68. 6
病院	純損益	—
	一般病床利用率	—
下水道	純損益(実質収支)	0
	有収率	—

(4) 税収の状況(24年度)　(百万円、%)

区　分	税収計	市町村民税			固定資産税				その他計
		個人	法人	計	土地	家屋	償却資産	計	
収入済額	1, 247	460	76	536	132	275	140	547	164
(構成比)	(100. 0)	(36. 9)	(6. 1)	(43. 0)	(10. 6)	(22. 0)	(11. 2)	(43. 8)	(13. 2)
徴収率	84. 4	87. 5	97. 8	88. 8	77. 4	77. 4	77. 4	77. 4	98. 0

【公共施設】

(1) 公共施設整備状況　(%、㎡)

道路改良率	43. 4
道路舗装率	55. 7
都市公園等（人口１人当たり面積）	17. 8
上水道等普及率	99. 2
汚水処理施設整備率	0. 7

※数値の出典については関係資料集を参照のこと。

(2) 福祉・教育・文化・医療　(ヵ所)

福祉・教育 ※保育所は市町村立分のみ	保育所 0	幼稚園 2	小学校 3	中学校 1
文化 ※市町村立分のみ	市民会館等 0	公民館 2	図書館 1	
	体育館 2	プール 1	陸上競技場 1	野球場 2
医療	病院（病床数） 1（151）	診療所 14		

【名産・特産品】野辺地葉つきこかぶ、ぢまきほたて、ながいも、トゲクリガニ、ナマコ、かわらけつめい製品（けつめい茶、茶がゆ、かわらけつめい茶あいす、のへじ北前ラーメン）

【名所・旧跡・著名人】愛宕公園、浜町の常夜燈、藩境塚、野辺地戦争戦死者の墓、一里塚、日本最古の鉄道防雪原林、馬門温泉、鳥帽子岳

しちのへまち

七戸町

市町村電算コード　024023　【キャッチフレーズ】潤いと彩りあふれる田園文化都市をめざして

所在地 〒039－2792　七戸町字森ノ上131－4 電　話　(0176) 68－2111 Ｆａｘ　(0176) 68－2804 HPｱﾄﾞﾚｽ http://www.town.shichinohe.lg.jp	木 いちょう	花 つつじ	鳥 キジ
	姉妹都市提携 —		
首長　ふりがな　こまた つとむ 小又　勉 (65歳) 第２期　任期29. 4. 23	副町長　似鳥　和彦 議長　白石　洋	沿革 平17. 3. 31　合併（七戸町・天間林村）	
議員　現議員数 (1) 16	条例定数 16	任期 平成27. 4. 23	地域指定　過　辺　振　農　都

（平成26年４月１日現在）

【概要】

(1) 人　口　（人、世帯）

区　分	人　口	世帯数
12. 10. 1（国調）	19, 357	5, 938
17. 10. 1（国調）	18, 471	5, 823
22. 10. 1（国調）	16, 759	5, 713
26. 3. 末（住基）	16, 871	6, 763

(2) 人口動態(22.10国調)

人口密度	49. 7人/㎢
人口伸率	－9. 3%
0～14歳人口割合	11. 6%
65歳以上人口割合	30. 7%

(3) 行政区域面積(25.10.1現在)

337. 23　㎢

(4) 選挙人名簿登録者数(26.3.2現在)

男	女	計
6, 869 人	7, 559 人	14, 428 人

【産業構造】(22.10国調)　（人、%）

区　分	就業人口	構成比
第１次産業	1, 667	20. 3
第２次産業	1, 926	23. 5
第３次産業	4, 601	56. 2
計（分類不能分含む）	8, 213	

構成比は分母から分類不能分を除いて算出

【職員の状況】

(1) 職員数(25.4.1現在)　（人）

普通会計計	163
一般行政部門	127
特別行政部門	36
公営企業等会計計	18
合計	181

(2) 一般行政職平均給料月額等(25.4.1現在)

一般行政職平均給料月額（百円）	3, 249
〃　平均年齢（歳）	43. 5
〃　平均経験年数（年）	22. 3

【行政機構】

- 町長
  - 副町長
    - 総務課
    - 企画調整課
    - 財政課
    - 税務課
    - 町民課
    - 農林課
    - 社会生活課
    - 健康福祉課
    - 庶務課
    - 建設課
    - 商工観光課
  - 会計管理者
    - 会計課
  - 上下水道課

【祭・行事】しちのへ春まつり（４月下旬～５月下旬）、しちのへ夏まつり（８月中旬）、しちのへ秋まつり（９月上旬）、ホワイトバトル（２月上旬）、旧正まける日（２月上旬）

【主な施設】東北新幹線七戸十和田駅、鷹山宇一記念美術館、道の駅しちのへ、東八甲田ローズカントリー、中央公園、かだれ天間林

【施策】

(1) 平成26年度主要施策　（百万円）

項　目	当初予算
防災行政無線施設設置工事	190
（仮）城北児童センター建築工事	134
小・中学校給食費援助事業	59
乳幼児・子ども医療費給付事業	53
住宅新築・リフォーム支援事業	10

(2) 平成26年度ユニークソフト事業　（千円）

項　目	当初予算
クリーンエネルギー促進事業	4, 000
観光客おもてなし事業	3, 350
七戸十和田駅開業効果活用推進事業	2, 350
ヤングファミリー定住支援事業	2, 000
定住促進新築住宅建設費補助事業	1, 200

【財政】

(1) 主な歳入歳出　（百万円、%）

区　分	26年度当初	構成比	25年度当初	構成比	24年度決算	構成比
歳入計	9, 102	100. 0	8, 693	100. 0	8, 945	100. 0
地方税	1, 807	19. 9	1, 625	18. 7	1, 743	19. 5
地方交付税	4, 110	45. 2	4, 180	48. 1	4, 810	53. 8
国・県支出金	1, 524	16. 7	1, 440	16. 6	1, 252	14. 0
地方債	505	5. 5	301	3. 5	161	1. 8
歳出計	9, 102	100. 0	8, 693	100. 0	8, 871	100. 0
義務的経費計	4, 042	44. 4	4, 095	47. 1	4, 119	46. 4
人件費	1, 486	16. 3	1, 526	17. 6	1, 576	18. 8
扶助費	1, 202	13. 2	1, 240	14. 3	1, 162	13. 1
公債費	1, 354	14. 9	1, 329	15. 3	1, 381	15. 6
投資的経費計	1, 092	12. 0	714	8. 2	773	8. 7
普通建設事業費	1, 090	12. 0	712	8. 2	727	8. 2
単独事業費	374	4. 1	253	2. 9	604	6. 8

(2) 主要財政指数及び健全化判断比率(24年度)　（百万円、%）

標準財政規模	6, 888
財政力指数	0. 286
経常収支比率	91. 6
基金現在高	3, 506
財政調整基金	1, 302
減債基金	877
その他特定目的基金	1, 326
地方債現在高	10, 535

実質赤字比率	－(14. 09)
連結実質赤字比率	－(19. 09)
実質公債費比率	11. 4(25. 0)
将来負担比率	74. 0(350. 0)

（　）内は早期健全化基準

(3) 公営企業等決算(24年度)　（百万円、%）

上水道	純損益	47
	有収率	69. 0
病院	純損益	—
	一般病床利用率	—
下水道	純損益(実質収支)	0
	有収率	108. 2

(4) 税収の状況(24年度)　（百万円、%）

区　分	税収計	市町村民税			固定資産税				その他計
		個人	法人	計	土地	家屋	償却資産	計	
収入済額	1, 743	456	82	538	174	301	558	1, 033	172
(構成比)	(100. 0)	(26. 2)	(4. 7)	(30. 9)	(10. 0)	(17. 2)	(32. 0)	(59. 2)	(9. 9)
徴収率	92. 1	92. 7	96. 7	93. 2	90. 6	90. 6	90. 6	90. 6	97. 3

【公共施設】

(1) 公共施設整備状況　（%、㎡）

道路改良率	53. 2
道路舗装率	56. 4
都市公園等（人口１人当たり面積）	27. 1
上水道等普及率	98. 5
汚水処理施設整備率	32. 8

※数値の出典については関係資料集を参照のこと。

(2) 福祉・教育・文化・医療　（ヵ所）

福祉・教育 ※保育所は市町村立分のみ	保育所 0	幼稚園 1	小学校 4	中学校 3
文化 ※市町村立分のみ	市民会館等 0	公民館 2	図書館 1	
	体育館 4	プール 2	陸上競技場 1	野球場 2
医療	病院（病床数） 1（120）	診療所 12		

【名産・特産品】駒まんじゅう、そば、ながいも、南部せんべい、地酒、マイルドにんにく、アピオス、山の芋、熟成にんにく、みよこ米

【名所・旧跡・著名人】国史跡七戸城跡、天王神社（ツツジ）、鷹山宇一（洋画家）、横哲夫（医者）、国史跡一ツ森貝塚、県史跡一里塚、花松神社、天間館神社（コウモリ）、友鋼親方（大相撲）

ろくのへまち 六戸町

市町村電算コード　024058　【キャッチフレーズ】恵の大地と人が結び合う　やすらぎと感動の定住拠点　六戸

所在地 〒039－2392　六戸町大字犬落瀬字前谷地60 電　話　(0176) 55－3111 Ｆａｘ　(0176) 55－3112 HPアドレス http://www.town.rokunohe.aomori.jp	木 楓	花 やまざくら	鳥 ひばり
	姉妹都市提携 —		
首長　ふりがな　よしだ　ゆたか 吉田　豊 (64歳) 第５期　任期28. 1. 27	副町長　保土澤正教 議長　苫米地繁雄	沿革 昭32. 10. 1　町制施行	
議員　現議員数 (0) 12 / 条例定数 12 / 任期 平成27. 4. 30		地域指定　農　都	

(平成26年４月１日現在)

【概要】

(1) 人　口　(人、世帯)

区　分	人　口	世帯数
12. 10. 1 (国調)	10,481	3,042
17. 10. 1 (国調)	10,430	3,231
22. 10. 1 (国調)	10,241	3,307
26. 3. 末 (住基)	10,932	4,135

(2) 人口動態(22.10国調)

人口密度	121.8人/㎢
人口伸率	－1.8%
0～14歳人口割合	12.5%
65歳以上人口割合	28.5%

(3) 行政区域面積(25.10.1現在)

84.06 ㎢

(4) 選挙人名簿登録者数(26.3.2現在)

男	女	計
4,311 人	4,667 人	8,978 人

【産業構造】(22.10国調)　(人、%)

区　分	就業人口	構成比
第１次産業	1,150	22.4
第２次産業	1,348	26.2
第３次産業	2,647	51.4
計 (分類不能分含む)	5,206	

構成比は分母から分類不能分を除いて算出

【職員の状況】

(1) 職員数(25.4.1現在)　(人)

普通会計計	82
一般行政部門	68
特別行政部門	14
公営企業等会計計	38
合計	120

(2) 一般行政職平均給料月額等(25.4.1現在)

一般行政職平均給料月額 (百円)	2,998
〃　平均年齢 (歳)	39.8
〃　平均経験年数 (年)	18.1

【行政機構】

- 町長
  - 副町長
    - 総務課
    - 企画財政課
    - 税務課
    - 町民課
    - 福祉課
    - 産業課
    - 建設下水道課
  - 会計管理者
    - 会計課

【祭・行事】春まつり (4月下旬～5月上旬)、サマーフェスティバル (7月下旬)、秋まつり (9月上旬)、南部祭囃子大競演会 (10月上旬)、メイプルタウンフェスタ (11月上旬)

【主な施設】道の駅ろくのへ (メイプルふれあいセンター)、総合運動公園、むつみ河川公園、サテライト六戸 (場外車券場)、十和田国際カントリークラブ

【施策】

(1) 平成26年度主要施策　(百万円)

項　目	当初予算
町民バス車庫建設事業	104
合併浄化槽設置整備費補助事業	41
児童館大規模改修事業	39
消防ポンプ自動車製造事業	38
子ども医療費助成事業	18

(2) 平成26年度ユニークソフト事業　(千円)

項　目	当初予算
定住促進新築住宅建設補助事業	18,360
メイプルタウンフェスタ事業	7,885
若者定住支援事業	7,820
青年就農給付金事業	7,500
斑点米カメムシ防除事業	5,000

【財政】

(1) 主な歳入歳出　(百万円、%)

区　分	26年度当初	構成比	25年度当初	構成比	24年度決算	構成比
歳入計	5,001	100.0	4,649	100.0	5,011	100.0
地方税	992	19.8	928	20.0	1,019	20.3
地方交付税	2,043	40.9	2,049	44.1	2,256	45.0
国・県支出金	976	19.5	871	18.7	839	16.7
地方債	286	5.7	299	6.4	349	7.0
歳出計	5,001	100.0	4,649	100.0	4,832	100.0
義務的経費計	2,062	41.2	1,982	42.6	2,135	44.2
人件費	735	14.7	731	15.7	714	14.8
扶助費	784	15.7	716	15.4	712	14.7
公債費	543	10.9	535	11.5	709	14.7
投資的経費計	515	10.3	505	10.9	468	9.7
普通建設事業費	514	10.3	504	10.8	468	9.7
単独事業費	401	8.0	297	6.4	315	6.5

(2) 主要財政指数及び健全化判断比率(24年度)　(百万円、%)

標準財政規模	3,465
財政力指数	0.310
経常収支比率	86.7
基金現在高	2,316
財政調整基金	435
減債基金	1,425
その他特定目的基金	457
地方債現在高	5,358

実質赤字比率	－(15.00)
連結実質赤字比率	－(20.00)
実質公債費比率	14.6(25.0)
将来負担比率	48.3(350.0)

(　) 内は早期健全化基準

(3) 公営企業等決算(24年度)　(百万円、%)

上水道	純損益	—
	有収率	—
病院	純損益	△18
	一般病床利用率	35.1
下水道	純損益(実質収支)	0
	有収率	94.0

(4) 税収の状況(24年度)　(百万円、%)

区　分	税収計	市町村民税			固定資産税				その他計
		個人	法人	計	土地	家屋	償却資産	計	
収入済額	1,019	310	32	342	148	242	161	551	126
(構成比)	(100.0)	(30.4)	(3.2)	(33.6)	(14.5)	(23.7)	(15.8)	(54.0)	(12.4)
徴収率	93.8	95.2	94.1	95.1	82.3	93.5	100.0	91.9	99.3

【公共施設】

(1) 公共施設整備状況　(%、㎡)

道路改良率	49.2
道路舗装率	47.8
都市公園等 (人口1人当たり面積)	45.2
上水道等普及率	86.7
汚水処理施設整備率	81.4

※数値の出典については関係資料集を参照のこと。

(2) 福祉・教育・文化・医療　(ヵ所)

福祉・教育 ※保育所は市町村立分のみ	保育所 0	幼稚園 2	小学校 3	中学校 2
文化 ※市町村立分のみ	市民会館等 1	公民館 3	図書館 1	
	体育館 1	プール 1	陸上競技場 1	野球場 2
医療	病院 (病床数) 1 (30)	診療所 8		

【名産・特産品】大玉にんにく、長いも、ごぼう、にんじん、地鶏 (シャモロック)、野菜ドーナツ

【名所・旧跡・著名人】星野リゾート青森屋・旧渋沢邸、舘野公園 (千二百本の山桜)、第三十七代木村庄之助 (立行司)

よこはまちょう 横浜町

市町村電算コード　024066　【キャッチフレーズ】山海の恵みふれあいの里横浜町

所在地 〒039－4145　横浜町字寺下35番地 電　話　(0175) 78－2111 Ｆａｘ　(0175) 78－2118 HPアドレス http://www.town.yokohama.lg.jp	木 つきけやき	花 なの花	鳥 浜チドリ 魚 横浜なまこ
	姉妹都市提携 —		
首長 ふりがな のざか みつる 野坂　充 (63歳) 第３期　任期28. 12. 11	副町長 新渡　喜広 議長 石橋　勝大	沿革 昭31. 11. 15　境界変更　六ヶ所村大字尾駮の一部 昭33. 4. 1　町制施行	

議員	現議員数	条例定数	任期
	(0)		
	9	10	平成 27. 4. 29

地域指定　過　辺　振　農　半

(平成26年４月１日現在)

【概要】

(1) 人　口　(人、世帯)

区　分	人　口	世帯数
12. 10. 1 (国調)	5, 508	1, 888
17. 10. 1 (国調)	5, 097	1, 872
22. 10. 1 (国調)	4, 881	1, 884
26. 3. 末 (住基)	4, 920	2, 113

(2) 人口動態(22.10国調)

人口密度	38. 6人/㎢
人口伸率	－4. 2%
0～14歳人口割合	11. 5%
65歳以上人口割合	30. 9%

(3) 行政区域面積(25.10.1現在)

126. 55　㎢

(4) 選挙人名簿登録者数(26.3.2現在)

男	女	計
2, 081 人	2, 123 人	4, 204 人

【産業構造】(22.10国調)　(人、%)

区　分	就業人口	構成比
第１次産業	726	29. 3
第２次産業	681	27. 5
第３次産業	1, 069	43. 2
計 (分類不能分含む)	2, 482	

構成比は分母から分類不能分を除いて算出

【職員の状況】

(1) 職員数(25.4.1現在)　(人)

普通会計計	71
一般行政部門	60
特別行政部門	11
公営企業等会計計	8
合計	79

(2) 一般行政職平均給料月額等(25.4.1現在)

一般行政職平均給料月額 (百円)	3, 102
〃 平均年齢 (歳)	41. 8
〃 平均経験年数 (年)	20. 5

【行政機構】

- 町長
  - 副町長
    - 総務課
    - 企画財政課
    - 税務課
    - 町民課
    - 健康福祉課
    - 産業振興課
    - 建設水道課
  - 会計管理者
    - 出納室

【祭・行事】菜の花フェスティバル (5月18日)、よこはまふるさと夏祭り (8月14日)、八幡神社例大祭 (9月15日・18日)

【名所・旧跡・著名人】八幡神社、三保野公園、吹越烏帽子岳、砂浜海水浴場、なたね島、菜の花畑

【主な施設】菜の花プラザ (道の駅)、自然苑、砂浜海岸コテージ、ふれあいセンター、トレーニングセンター、交流館「どんどりの里」、特産物加工センター

【施策】

(1) 平成26年度主要施策　(百万円)

項　目	当初予算
再生可能エネルギー導入事業	93
百目木漁港漁村再生交付金事業	100
横浜小学校建設事業	621
中山間地域等直接支払制度事業	27
雲雀平1号線改良舗装事業	60

(2) 平成26年度ユニークソフト事業　(千円)

項　目	当初予算
子ども医療費助成事業	15, 744
地域商業活性化事業	3, 000
菜の花フェスティバル運営事業	17, 244
ふるさとのまつり運営事業	5, 500
雇用対策事業	16, 500

【財政】

(1) 主な歳入歳出　(百万円、%)

区　分	26年度当初	構成比	25年度当初	構成比	24年度決算	構成比
歳入計	4, 090	100. 0	3, 800	100. 0	3, 632	100. 0
地方税	466	11. 4	458	12. 1	459	12. 6
地方交付税	1, 490	36. 4	1, 490	39. 2	1, 841	50. 7
国・県支出金	1, 491	36. 5	1, 129	29. 7	832	22. 9
地方債	355	8. 7	400	10. 5	180	5. 0
歳出計	4, 090	100. 0	3, 800	100. 0	3, 559	100. 0
義務的経費計	1, 308	32. 0	1, 329	35. 0	1, 319	37. 1
人件費	652	15. 9	668	17. 6	667	18. 7
扶助費	305	7. 5	324	8. 5	321	9. 0
公債費	351	8. 6	337	8. 9	331	9. 3
投資的経費計	976	23. 9	840	22. 1	212	6. 0
普通建設事業費	976	23. 9	840	22. 1	212	6. 0
単独事業費	743	18. 2	465	12. 2	140	3. 9

(2) 主要財政指数及び健全化判断比率(24年度)　(百万円、%)

標準財政規模	2, 325
財政力指数	0. 213
経常収支比率	86. 8
基金現在高	1, 855
財政調整基金	720
減債基金	558
その他特定目的基金	578
地方債現在高	3, 337

実質赤字比率	－(15. 00)
連結実質赤字比率	－(20. 00)
実質公債費比率	8. 5(25. 0)
将来負担比率	22. 2(350. 0)

(　) 内は早期健全化基準

(3) 公営企業等決算(24年度)　(百万円、%)

上水道	純損益	—
	有収率	—
病院	純損益	—
	一般病床利用率	—
下水道	純損益(実質収支)	1
	有収率	100. 0

(4) 税収の状況(24年度)　(百万円、%)

区　分	税収計	市町村民税			固定資産税				その他計
		個人	法人	計	土地	家屋	償却資産	計	
収入済額	459	134	38	172	30	90	106	226	61
(構成比)	(100. 0)	(29. 2)	(8. 3)	(37. 5)	(6. 5)	(19. 6)	(23. 1)	(49. 2)	(13. 3)
徴収率	89. 9	89. 1	97. 8	90. 9	78. 4	78. 4	100. 0	87. 3	97. 7

【公共施設】

(1) 公共施設整備状況　(%、㎡)

道路改良率	52. 3
道路舗装率	65. 9
都市公園等 (人口1人当たり面積)	6. 6
上水道等普及率	65. 3
汚水処理施設整備率	5. 8

※数値の出典については関係資料集を参照のこと。

(2) 福祉・教育・文化・医療　(ヵ所)

福祉・教育 ※保育所は市町村立分のみ	保育所 1	幼稚園 1	小学校 4	中学校 1
文化 ※市町村立分のみ	市民会館等 0	公民館 1	図書館 1	
	体育館 3	プール 0	陸上競技場 0	野球場 0
医療	病院 (病床数) 0 (0)		診療所 4	

【名産・特産品】ながいも (春・秋)、ばれいしょ (８月)、横浜なまこ (12月)、ホタテ、ナタネ油、はちみつ、菜の花ドーナッツ、酒「菜の花紀行」、毛豆

とうほくまち 東北町

市町村電算コード 024082　【キャッチフレーズ】みどりの大地と小川原湖に彩られた いのち輝くいで湯のさと

所在地 〒039－2492 東北町上北南四丁目32－484 電話 (0176) 56－3111 Fax (0176) 56－3110 HPアドレス http://www.town.tohoku.lg.jp/	木 甲地赤松	花 さくら	鳥 はくちょう
	姉妹都市提携 —		
首長 ふりがな とがじゅいち 斗賀壽一 (69歳) 第2期 任期29. 4. 23	副町長 蛯名 鉱治 議長 乙供 吾一	沿革 平17. 3. 31 合併 東北町、上北町	
議員 現議員数 (1) 16 / 条例定数 16 / 任期 平成26. 9. 30		地域指定 辺 農 都 特 半	

(平成26年4月1日現在)

【概要】

(1) 人口 (人、世帯)

区分	人口	世帯数
12. 10. 1 (国調)	20, 591	5, 905
17. 10. 1 (国調)	20, 016	6, 020
22. 10. 1 (国調)	19, 106	6, 007
26. 3. 末 (住基)	18, 974	7, 192

(2) 人口動態(22.10国調)

人口密度	58. 5人/㎢
人口伸率	－4. 5%
0～14歳人口割合	12. 4%
65歳以上人口割合	29. 7%

(3) 行政区域面積(25.10.1現在)

326. 71 ㎢

(4) 選挙人名簿登録者数(26.3.2現在)

男	女	計
7, 629 人	8, 344 人	15, 973 人

【産業構造】(22.10国調) (人、%)

区分	就業人口	構成比
第1次産業	2, 503	26. 8
第2次産業	2, 107	22. 6
第3次産業	4, 728	50. 6
計(分類不能分含む)	9, 352	

構成比は分母から分類不能分を除いて算出

【職員の状況】

(1) 職員数(25.4.1現在) (人)

普通会計計	157
一般行政部門	129
特別行政部門	28
公営企業等会計計	28
合計	185

(2) 一般行政職平均給料月額等(25.4.1現在)

一般行政職平均給料月額(百円)	3, 270
〃 平均年齢(歳)	43. 6
〃 平均経験年数(年)	22. 5

【行政機構】

- 町長
  - 副町長
    - 総務課
    - 財政課
      - 工事検査室
    - 企画課
    - 建設課
    - 農林水産課
    - 税務課
    - 町民課
    - 福祉課
      - 地域包括支援センター室
    - 保健衛生課
    - 商工観光課
    - 下水道課
    - 東北支所
  - 会計管理者
    - 会計課
    - 水道課

【祭・行事】桜まつり(4月下旬～5月上旬)、湖水まつり(7月下旬)、東北町秋まつり(8月下旬)、日の本中央まつり(9月中旬)、生き活き産業文化まつり(11月上旬)

【主な施設】小川原湖ふれあい村、わかさぎ公園、道の駅おがわら湖「湖遊館」、総合運動公園、歴史民俗資料館、日本中央の碑保存館、小川原湖交流センター「宝湖館」

【施策】

(1) 平成26年度主要施策 (百万円)

項目	当初予算
特定防衛施設周辺整備事業	262
補給支処周辺障害防止事業	398
東北中学校改築事業	1, 581
籾乾燥調整施設整備事業	144

(2) 平成26年度ユニークソフト事業 (千円)

項目	当初予算
地域ミニ計画整備事業	70, 000
赤ちゃん祝金	19, 500
住宅用太陽光発電システム導入補助金	1, 800
自然にやさしい住宅リフォーム支援事業補助金	20, 000
新婚世帯定住促進支援事業	3, 600

【財政】

(1) 主な歳入歳出 (百万円、%)

区分	26年度当初	構成比	25年度当初	構成比	24年度決算	構成比
歳入計	13, 271	100. 0	12, 257	100. 0	12, 412	100. 0
地方税	1, 512	11. 4	1, 484	12. 1	1, 509	12. 2
地方交付税	4, 770	35. 9	4, 720	38. 5	5, 109	41. 2
国・県支出金	3, 019	22. 7	3, 160	25. 8	2, 426	19. 5
地方債	1, 728	13. 0	1, 314	10. 7	1, 103	8. 9
歳出計	13, 271	100. 0	12, 257	100. 0	12, 010	100. 0
義務的経費計	4, 891	36. 9	4, 947	40. 4	5, 581	46. 5
人件費	1, 356	10. 2	1, 369	11. 2	1, 432	11. 9
扶助費	1, 657	12. 5	1, 649	13. 5	1, 636	13. 6
公債費	1, 878	14. 2	1, 928	15. 7	2, 513	20. 9
投資的経費計	4, 023	30. 3	3, 344	27. 3	1, 799	15. 0
普通建設事業費	4, 020	30. 3	3, 342	27. 3	1, 748	14. 6
単独事業費	1, 471	11. 1	1, 147	9. 4	878	7. 3

(2) 主要財政指数及び健全化判断比率(24年度) (百万円、%)

標準財政規模	7, 105
財政力指数	0. 274
経常収支比率	86. 4
基金現在高	3, 437
財政調整基金	1, 532
減債基金	381
その他特定目的基金	1, 525
地方債現在高	14, 378

実質赤字比率	－(14. 01)
連結実質赤字比率	－(19. 01)
実質公債費比率	12. 9(25. 0)
将来負担比率	111. 5(350. 0)

( )内は早期健全化基準

(3) 公営企業等決算(24年度) (百万円、%)

上水道	純損益	6
	有収率	73. 1
病院	純損益	—
	一般病床利用率	—
下水道	純損益(実質収支)	4
	有収率	100. 0

(4) 税収の状況(24年度) (百万円、%)

区分	税収計	市町村民税			固定資産税				その他計
		個人	法人	計	土地	家屋	償却資産	計	
収入済額	1, 509	485	65	550	151	325	269	745	214
(構成比)	(100. 0)	(32. 1)	(4. 3)	(36. 4)	(10. 0)	(21. 6)	(17. 8)	(49. 4)	(14. 2)
徴収率	86. 0	84. 2	93. 4	85. 2	84. 1	84. 1	84. 1	84. 1	96. 1

【公共施設】

(1) 公共施設整備状況 (%、㎡)

道路改良率	63. 8
道路舗装率	56. 6
都市公園等(人口1人当たり面積)	53. 0
上水道等普及率	97. 9
汚水処理施設整備率	66. 1

※数値の出典については関係資料集を参照のこと。

(2) 福祉・教育・文化・医療 (ヵ所)

福祉・教育 ※保育所は市町村立分のみ	保育所 0	幼稚園 0	小学校 7	中学校 3
文化 ※市町村立分のみ	市民会館等 2	公民館 2	図書館 1	
	体育館 3	プール 4	陸上競技場 1	野球場 3
医療	病院(病床数) 1(110)	診療所 13		

【名産・特産品】ナガイモ、大和シジミ、シラウオ、ワカサギ、佃煮、焼酎(ヤーコン)、あおい森の牛乳、南部せんべい、湖久焼

【名所・旧跡・著名人】森田重次郎(元国会議員)、米内山義一郎(元国会議員)、日本中央の碑(つぼのいしぶみ)、明治天皇親巡跡、大塚甲山(詩人)

ろっ か しょむら
六ヶ所村

市町村電算コード　024112　【キャッチフレーズ】－人と文化を育み科学と産業がはばたく－

自然が彩る豊かな未来を拓く「躍進・発展のまち」

所在地 〒039－3212　六ヶ所村大字尾駮字野附475 電　話　(0175) 72－2111 Ｆａｘ　(0175) 72－2603 HPアドレス http://www.rokkasho.jp/	木 黒松	花 ニッコウキスゲ	鳥 オジロワシ
	姉妹都市提携 ヴァーレン市（ドイツ）H 6. 4. 22		
首長　ふ り が な　ふるかわけんじ 古川健治 (79歳) 第３期　任期26. 7. 6	副 村 長　― 議　長　橋本　猛一	沿革 明治22年の町村制施行により、倉内村・平沼村・鷹架村・尾駮村・出戸村・泊村の６村を統一し、六ヶ所村となる。	
議員　現議員数 (0) 18	条例定数 18	任期 平成27. 4. 29	地域指定 辺 農 都 半

(平成26年４月１日現在)

【概要】

(1) 人　口　(人、世帯)

区　分	人　口	世帯数
12. 10. 1（国調）	11, 849	5, 021
17. 10. 1（国調）	11, 401	4, 729
22. 10. 1（国調）	11, 095	4, 751
26. 3. 末（住基）	10, 765	4, 580

(2) 人口動態(22.10国調)

人口密度	43. 9人/㎢
人口伸率	－2. 7%
0～14歳人口割合	13. 1%
65歳以上人口割合	20. 2%

(3) 行政区域面積(25.10.1現在)

253. 01 ㎢

(4) 選挙人名簿登録者数(26.3.2現在)

男	女	計
4, 762 人	4, 177 人	8, 939 人

【産業構造】(22.10国調)　(人、%)

区　分	就業人口	構成比
第１次産業	872	14. 0
第２次産業	2, 443	39. 1
第３次産業	2, 926	46. 9
計（分類不能分含む）	6, 250	

構成比は分母から分類不能分を除いて算出

【職員の状況】

(1) 職員数(25.4.1現在)　(人)

普通会計計	171
一般行政部門	140
特別行政部門	31
公営企業等会計計	44
合計	215

(2) 一般行政職平均給料月額等(25.4.1現在)

一般行政職平均給料月額（百円）	3, 122
〃　平均年齢（歳）	42. 6
〃　平均経験年数（年）	21. 7

【行政機構】

- 村長
  - 副村長
    - 総務部門
      - 総務課
      - 財政課
      - 税務課
        - 徴収対策室
    - 企画・防災部門
      - 企画調整課
      - 原子力対策課
      - 情報政策課
    - 産業・建設部門
      - 農林水産課
      - 建設課
      - 商工観光課
    - 福祉部門
      - 福祉課
        - 地域包括支援センター室
      - 健康課
      - 住民課
    - 会計管理者 ― 出納室
    - 公営企業部門 ― 上下水道課

【祭・行事】たのしむべ！フェスティバル（５月第２土・日曜日）、泊例大祭（７月中旬）、ろっかしょ産業まつり（10月最終土・日）

【主な施設】六趣醸造工房、スパハウスろっかぽっか、六ヶ所村文化交流プラザ、原子燃料サイクル施設、むつ小川原国家石油備蓄基地、むつ小川原ウィンドファーム

【施策】

(1) 平成26年度主要施策　(百万円)

項　目	当初予算
一般廃棄物最終処分場改修事業	239
泊地区製氷・貯氷施設整備事業	1, 519
防災行政用無線施設更新整備事業	341
屋内温水プール整備事業	144
教育用タブレット端末購入事業	25

(2) 平成26年度ユニークソフト事業　(千円)

項　目	当初予算
住宅新築・リフォーム助成金	34, 000
尾駮レイクタウン北地区分譲促進強化事業	8, 000
優良基礎繁殖牛導入事業	9, 900
長芋種子更新助成事業	3, 375
小中学校給食費補助金	43, 223

【財政】

(1) 主な歳入歳出　(百万円、%)

区　分	26年度当初	構成比	25年度当初	構成比	24年度決算	構成比
歳入計	13, 380	100. 0	17, 846	100. 0	14, 483	100. 0
地方税	7, 393	55. 3	7, 354	41. 2	7, 218	49. 8
地方交付税	7	0. 1	7	0. 0	13	0. 1
国・県支出金	4, 287	32. 0	5, 790	32. 4	4, 880	33. 7
地方債	0	0. 0	1, 012	5. 7	1, 054	7. 3
歳出計	13, 380	100. 0	17, 846	100. 0	14, 185	100. 0
義務的経費計	3, 021	22. 6	2, 819	15. 8	2, 697	19. 0
人件費	1, 879	14. 0	1, 719	9. 6	1, 716	12. 1
扶助費	544	4. 1	549	3. 1	519	3. 7
公債費	598	4. 5	551	3. 1	462	3. 3
投資的経費計	3, 784	28. 3	9, 115	51. 1	4, 489	31. 6
普通建設事業費	3, 784	28. 3	9, 114	51. 1	4, 489	31. 6
単独事業費	3, 159	23. 6	6, 616	37. 1	2, 296	16. 2

(2) 主要財政指数及び健全化判断比率(24年度)　(百万円、%)

標準財政規模	7, 787
財政力指数	1. 621
経常収支比率	81. 6
基金現在高	11, 184
財政調整基金	5, 437
減債基金	2, 120
その他特定目的基金	3, 627
地方債現在高	6, 557

実質赤字比率	－(13. 81)
連結実質赤字比率	－(18. 81)
実質公債費比率	5. 5(25. 0)
将来負担比率	－(350. 0)

（　）内は早期健全化基準

(3) 公営企業等決算(24年度)　(百万円、%)

上水道	純損益	44
	有収率	79. 2
病院	純損益	―
	一般病床利用率	―
下水道	純損益(実質収支)	13
	有収率	90. 9

(4) 税収の状況(24年度)　(百万円、%)

区　分	税収計	市町村民税			固定資産税				その他計
		個人	法人	計	土地	家屋	償却資産	計	
収入済額	7, 218	520	370	890	290	4, 058	1, 543	5, 891	437
(構成比)	(100. 0)	(7. 2)	(5. 1)	(12. 3)	(4. 0)	(56. 2)	(21. 4)	(81. 6)	(6. 1)
徴収率	99. 1	94. 8	99. 7	96. 8	99. 3	99. 3	99. 7	99. 4	99. 7

【公共施設】

(1) 公共施設整備状況　(%、㎡)

道路改良率	77. 1
道路舗装率	77. 3
都市公園等（人口１人当たり面積）	103. 0
上水道等普及率	102. 1
汚水処理施設整備率	102. 6

※数値の出典については関係資料集を参照のこと。

(2) 福祉・教育・文化・医療　(ヵ所)

福祉・教育 ※保育所は市町村立分のみ	保育所 7	幼稚園 1	小学校 4	中学校 4
文化 ※市町村立分のみ	市民会館等 1	公民館 11	図書館 4	
	体育館 2	プール 3	陸上競技場 1	野球場 2
医療	病院（病床数） 0 (0)		診療所 10	

【名産・特産品】本格長芋焼酎「六趣」、長芋、おさしみスモーク、いか沖漬、海鮮吟味、うば玉、こんぶようかん、うにようかん、小川原湖牛

【名所・旧跡・著名人】物見崎灯台、タタミ岩、滝の尻大滝、マテ小屋、次世代エネルギーパーク

おいらせ町（ちょう）

市町村電算コード　024121　　【キャッチフレーズ】奥入瀬川の恵みと笑顔あふれるまち

所在地 〒039-2192 青森県上北郡おいらせ町中下田135-2 電　話　(0178) 56-2111 Fax　(0178) 56-4364 HPアドレス http://www.town.oirase.aomori.jp	木 いちょう	花 さくら	鳥 はくちょう
	姉妹都市提携 —		
首長　ふりがな　みむらしょうたろう 三村正太郎 (64歳) 第1期　任期30. 3. 25	副町長　柏崎　源悦 議　長　佐々木光雄	沿革 【旧百石町】 昭4. 4. 20　町制施行 【旧下田町】 明11　郡制施行による上北郡下田村誕生 昭31. 4. 4　境界変更（古間木山の一部） 昭44. 8. 1　町制施行 平18. 3. 1　合併　百石町・下田町	

議員	現議員数	条例定数	任期
	(1)		
	16	16	平成27. 4. 30

地域指定	農	都

（平成26年4月1日現在）

【概要】

(1) 人　口　（人、世帯）

区　分	人　口	世帯数
12. 10. 1（国調）	23, 220	7, 388
17. 10. 1（国調）	24, 172	8, 009
22. 10. 1（国調）	24, 211	8, 330
26. 3. 末（住基）	25, 070	9, 729

(2) 人口動態(22.10国調)

人口密度	336. 8人/㎢
人口伸率	0. 2%
0～14歳人口割合	15. 8%
65歳以上人口割合	20. 9%

(3) 行政区域面積(25.10.1現在)

71. 88 ㎢

(4) 選挙人名簿登録者数(26.3.2現在)

男	女	計
9, 612 人	10, 428 人	20, 040 人

【産業構造】(22.10国調)　（人、%）

区　分	就業人口	構成比
第1次産業	1, 208	10. 4
第2次産業	3, 435	29. 5
第3次産業	7, 008	60. 1
計（分類不能分含む）	11, 838	

構成比は分母から分類不能分を除いて算出

【職員の状況】

(1) 職員数(25.4.1現在)　（人）

普通会計計	136
一般行政部門	115
特別行政部門	21
公営企業等会計計	68
合計	204

(2) 一般行政職平均給料月額等(25.4.1現在)

一般行政職平均給料月額（百円）	2, 997
〃　平均年齢（歳）	40. 2
〃　平均経験年数（年）	18. 8

【行政機構】

- 町長
  - 副町長
    - 総務課
    - 行政管財課
    - 企画財政課
    - まちづくり防災課
    - 税務課
    - 町民課
    - 地域整備課
    - 分庁サービス課
    - 環境保健課
    - 介護福祉課
    - 農林水産課
    - 商工観光課
  - 会計管理者
    - 会計課
    - おいらせ病院

【祭・行事】おいらせ町春まつり（4月29日～5月6日）、全国将棋まつり（8月下旬）、おいらせ百石まつり（9月第3金曜日～月曜日）、おいらせ下田まつり（第4金曜日～日曜日）、日本一のおいらせ鮭まつり（11月中旬）、百石えんぶり（2月15日～17日）、おいらせ軽トラ市（7月～11月の各第1日曜日）

【主な施設】みなくる館（図書館）、いきいき館（地域保健福祉センター）、大山将棋記念館、町民交流センター、白鳥の家、味祭館、街なかサロンおいらせ屋

【施策】

(1) 平成26年度主要施策　（百万円）

項　目	当初予算
消防署北分遣所建設事業	232
町道整備事業	201
甲陽小学校校舎屋根外壁等改修事業	84
百石道路避難階段整備事業	80
阿光坊古墳群保存整備事業	52

(2) 平成26年度ユニークソフト事業　（千円）

項　目	当初予算
定住促進対策事業	23, 257
新エネルギー対策事業（電気自動車借上）	5, 489
子ども医療費（無料化）助成費	60, 000
おいらせ町（FMラジオ）情報発信事業	24, 107
コールセンターオペレーター人材育成事業	149, 886

【財政】

(1) 主な歳入歳出　（百万円、%）

区　分	26年度当初	構成比	25年度当初	構成比	24年度決算	構成比
歳入計	10, 111	100. 0	9, 653	100. 0	11, 020	100. 0
地方税	2, 352	23. 3	2, 246	23. 3	2, 328	21. 1
地方交付税	3, 410	33. 7	3, 480	36. 1	3, 790	34. 4
国・県支出金	2, 199	21. 7	1, 901	19. 7	2, 924	26. 5
地方債	676	6. 7	693	7. 2	638	5. 8
歳出計	10, 111	100. 0	9, 653	100. 0	10, 758	100. 0
義務的経費計	4, 399	43. 5	4, 339	44. 9	4, 284	39. 8
人件費	1, 218	12. 0	1, 229	12. 7	1, 219	11. 3
扶助費	1, 886	18. 7	1, 807	18. 7	1, 751	16. 3
公債費	1, 295	12. 8	1, 303	13. 5	1, 314	12. 2
投資的経費計	1, 004	9. 9	946	9. 8	2, 222	20. 7
普通建設事業費	1, 004	9. 9	946	9. 8	2, 222	20. 7
単独事業費	846	8. 4	651	6. 7	903	8. 4

(2) 主要財政指数及び健全化判断比率(24年度)　（百万円、%）

標準財政規模	6, 543
財政力指数	0. 429
経常収支比率	89. 1
基金現在高	4, 441
財政調整基金	1, 438
減債基金	790
その他特定目的基金	2, 213
地方債現在高	11, 622

実質赤字比率	－(14. 21)
連結実質赤字比率	－(19. 21)
実質公債費比率	14. 0(25. 0)
将来負担比率	75. 5(350. 0)

（　）内は早期健全化基準

(3) 公営企業等決算(24年度)　（百万円、%）

上水道	純損益	—
	有収率	—
病院	純損益	1
	一般病床利用率	67. 7
下水道	純損益(実質収支)	14
	有収率	86. 0

(4) 税収の状況(24年度)　（百万円、%）

区　分	税収計	市町村民税			固定資産税				その他計
		個人	法人	計	土地	家屋	償却資産	計	
収入済額	2, 328	819	173	992	290	568	214	1, 072	264
(構成比)	(100. 0)	(35. 2)	(7. 4)	(42. 6)	(12. 5)	(24. 4)	(9. 2)	(46. 1)	(11. 3)
徴収率	88. 6	88. 6	99. 0	90. 3	85. 2	85. 2	85. 2	85. 2	97. 7

【公共施設】

(1) 公共施設整備状況　（%、㎡）

道路改良率	49. 9
道路舗装率	54. 5
都市公園等（人口1人当たり面積）	44. 1
上水道等普及率	94. 5
汚水処理施設整備率	96. 9

※数値の出典については関係資料集を参照のこと。

(2) 福祉・教育・文化・医療　（ヵ所）

福祉・教育 ※保育所は市町村立分のみ	保育所 0	幼稚園 2	小学校 5	中学校 3
文化 ※市町村立分のみ	市民会館等 0	公民館 3	図書館 1	
	体育館 2	プール 0	陸上競技場 0	野球場 2
医療	病院（病床数） 2（136）		診療所 16	

【名産・特産品】清酒桃川、長いも、だるま芋、にんじん、アピオス、ホッキ貝、えごま油、熟成おいらせ黒にんにく、銀の鴨、おっぱいメロン、鮭、石蔵のはちみつ、おいらせ野菜スイーツ、おいらせだるま芋へっちょこ汁

【名所・旧跡・著名人】根岸のいちょう、日本一の自由の女神像、二川目海浜公園、いちょう公園、下田公園、カワヨグリーン牧場、アグリの里おいらせ、氣比神社、国史跡阿光坊古墳群

おおまま町 大間町

市町村電算コード 024236　【キャッチフレーズ】本州最北端の町大間

所在地 〒039－4601 大間町大字大間字大間104 電話 (0175) 37－2111 Fax (0175) 37－2478 HPアドレス http://www.town.ooma.lg.jp	木 くろまつ	花 はまなす	鳥 かもめ
	姉妹都市提携 虎尾鎮・中華民国・S 55. 10. 10		
首長 ふりがな かなざわみつはる 金澤満春 (64歳) 第3期 任期29. 1. 18	副町長 菊池 武利 議長 石戸 秀雄	沿革 昭17. 11. 3 名称変更（町制施行）大奥村	

議員	現議員数	条例定数	任期
	(0) 10	10	平成 27. 4. 29

地域指定 過 辺 半

（平成26年4月1日現在）

【概要】

(1) 人口　（人、世帯）

区分	人口	世帯数
12. 10. 1（国調）	6, 566	2, 212
17. 10. 1（国調）	6, 212	2, 179
22. 10. 1（国調）	6, 340	2, 636
26. 3. 末（住基）	5, 879	2, 529

(2) 人口動態(22.10国調)

人口密度	121. 8人/㎢
人口伸率	2. 1%
0～14歳人口割合	13. 2%
65歳以上人口割合	23. 9%

(3) 行政区域面積(25.10.1現在)

52. 06 ㎢

(4) 選挙人名簿登録者数(26.3.2現在)

男	女	計
2, 485 人	2, 398 人	4, 883 人

【産業構造】(22.10国調)　（人、%）

区分	就業人口	構成比
第1次産業	624	19. 7
第2次産業	1, 044	33. 0
第3次産業	1, 498	47. 3
計（分類不能分含む）	3, 167	

構成比は分母から分類不能分を除いて算出

【職員の状況】

(1) 職員数(25.4.1現在)　（人）

普通会計計	78
一般行政部門	64
特別行政部門	14
公営企業等会計計	10
合計	88

(2) 一般行政職平均給料月額等(25.4.1現在)

一般行政職平均給料月額（百円）	3, 078
〃 平均年齢（歳）	42. 1
〃 平均経験年数（年）	21. 5

【行政機構】

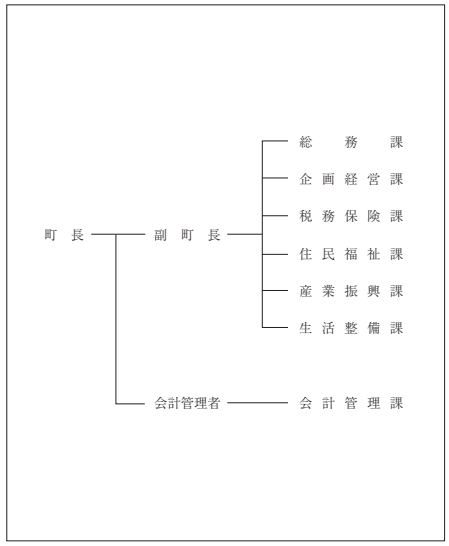

【祭・行事】桜まつり（5月第3日曜日）、大間稲荷神社例大祭（8月8日～11日）、ブルーマリンフェスティバル（8月14日）、大間超マグロ祭り（10月中旬頃）

【主な施設】北通り総合文化センター「ウイング」、北通り種苗育成センター、特別養護老人ホーム「くろまつ」

【施策】

(1) 平成26年度主要施策　（百万円）

項目	当初予算
大間橋架替工事	85

(2) 平成26年度ユニークソフト事業　（千円）

項目	当初予算
ブルーマリンフェスティバル	12, 744

【財政】

(1) 主な歳入歳出　（百万円、%）

区分	26年度当初	構成比	25年度当初	構成比	24年度決算	構成比
歳入計	3, 972	100. 0	4, 049	100. 0	6, 820	100. 0
地方税	485	12. 2	462	11. 4	533	7. 8
地方交付税	1, 319	33. 2	1, 296	32. 0	1, 576	23. 1
国・県支出金	1, 028	25. 9	1, 092	27. 0	1, 704	25. 0
地方債	126	3. 2	135	3. 3	1, 752	25. 7
歳出計	3, 972	100. 0	4, 049	100. 0	6, 689	100. 0
義務的経費計	1, 381	34. 8	1, 391	34. 4	1, 341	20. 0
人件費	607	15. 3	641	15. 8	642	9. 6
扶助費	349	8. 8	334	8. 2	313	4. 7
公債費	425	10. 7	416	10. 3	386	5. 8
投資的経費計	383	9. 6	400	9. 9	2, 748	41. 1
普通建設事業費	383	9. 6	400	9. 9	2, 748	41. 1
単独事業費	214	5. 4	355	8. 8	2, 592	38. 8

(2) 主要財政指数及び健全化判断比率(24年度)　（百万円、%）

標準財政規模	2, 255
財政力指数	0. 263
経常収支比率	98. 1
基金現在高	3, 581
財政調整基金	1, 133
減債基金	273
その他特定目的基金	2, 175
地方債現在高	5, 249

実質赤字比率	－(15. 00)
連結実質赤字比率	－(20. 00)
実質公債費比率	13. 1(25. 0)
将来負担比率	12. 0(350. 0)

（ ）内は早期健全化基準

(3) 公営企業等決算(24年度)　（百万円、%）

上水道	純損益	8
	有収率	71. 5
病院	純損益	—
	一般病床利用率	—
下水道	純損益(実質収支)	0
	有収率	93. 0

(4) 税収の状況(24年度)　（百万円、%）

区分	税収計	市町村民税			固定資産税				その他計
		個人	法人	計	土地	家屋	償却資産	計	
収入済額	533	192	94	286	20	114	36	170	77
(構成比)	(100. 0)	(36. 0)	(17. 7)	(53. 7)	(3. 7)	(21. 4)	(6. 8)	(31. 9)	(14. 4)
徴収率	78. 6	76. 3	97. 8	82. 3	67. 8	67. 8	67. 8	67. 8	95. 8

【公共施設】

(1) 公共施設整備状況　（%、㎡）

道路改良率	61. 5
道路舗装率	60. 7
都市公園等（人口1人当たり面積）	23. 6
上水道等普及率	99. 4
汚水処理施設整備率	54. 6

※数値の出典については関係資料集を参照のこと。

(2) 福祉・教育・文化・医療　（ヵ所）

福祉・教育 ※保育所は市町村立分のみ	保育所 1	幼稚園 1	小学校 2	中学校 2
文化 ※市町村立分のみ	市民会館等 1	公民館 1	図書館 0	
	体育館 1	プール 0	陸上競技場 0	野球場 0
医療	病院（病床数） 1（48）		診療所 2	

【名産・特産品】大間まぐろ、コンブ・ワカメ・ウニなどの海産物、オコッペいもっこ、ベコもち、ヒバ製品（日常生活用品等）

【名所・旧跡・著名人】シーサイドキャットルパーク大間、下北半島国定公園大間崎、三遊亭大楽（落語家）、向井勝實（彫刻家）

ひがしどおり むら

東通村

市町村電算コード 024244　【キャッチフレーズ】限りなく飛躍する未来を秘めた村

所在地 〒039－4292 東通村大字砂子又字沢内5－34
電　話 (0175) 27－2111
Ｆａｘ (0175) 27－2130
HPアドレス http://www.vill.higashidoori.lg.jp/

木 イチイ	花 ノハナショウブ	鳥 オオセグロカモメ

姉妹都市提携
―

首長 ふりがな 越善靖夫（えちぜんやすお）（72歳） 第５期 任期29. 4. 12
副村長 林 春美
議長 小笠原清春

議員	現議員数	条例定数	任期
	(0) 14	14	平成27. 4. 30

沿革
明治22年６月　町村制施行により東通村となる。
昭和63年10月　庁舎をむつ市から村内（砂子又）に移転する。

地域指定　過 辺 振 農 半

（平成26年４月１日現在）

【概要】

(1) 人　口　（人、世帯）

区　分	人　口	世帯数
12. 10. 1（国調）	7,975	2,671
17. 10. 1（国調）	8,042	2,623
22. 10. 1（国調）	7,252	2,710
26. 3. 末（住基）	7,043	2,785

(2) 人口動態(22.10国調)

人口密度	24.6人/㎢
人口伸率	－9.8%
0～14歳人口割合	11.3%
65歳以上人口割合	27.5%

(3) 行政区域面積(25.10.1現在)

294.39 ㎢

(4) 選挙人名簿登録者数(26.3.2現在)

男	女	計
3,053 人	2,931 人	5,984 人

【産業構造】(22.10国調)　（人、%）

区　分	就業人口	構成比
第１次産業	956	26.6
第２次産業	1,043	29.0
第３次産業	1,600	44.5
計（分類不能分含む）	3,599	

構成比は分母から分類不能分を除いて算出

【職員の状況】

(1) 職員数(25.4.1現在)　（人）

普通会計計	100
一般行政部門	85
特別行政部門	15
公営企業等会計計	15
合計	115

(2) 一般行政職平均給料月額等(25.4.1現在)

一般行政職平均給料月額（百円）	3,239
〃 平均年齢（歳）	45.0
〃 平均経験年数（年）	24.9

【行政機構】

- 村長
  - 副村長
    - 総務課
    - 経営企画課
    - 原子力対策課
    - 税務住民課
    - いきいき健康推進課
    - つくり育てる農林水産課
    - まちづくり整備課
    - 水資源サービス課
  - 会計管理者
    - 会計管理室

【祭・行事】新緑そば街道まつり（５月上旬）、ふれあい牧場まつり（７月下旬）、来さまいフェスタ（８月下旬）、新そば街道まつり（10月上旬）、青森県高等学校男子・女子駅伝競走大会（10月中旬）、産業まつり・健康まつり（10月下旬）、郷土芸能保存連合会発表会（１月上旬）

【主な施設】東通村体育館、保健福祉センター、診療所、老人保健施設のはなしょうぶ、野牛川レストハウス

【施策】

(1) 平成26年度主要施策　（百万円）

項　目	当初予算
避難施設・道路整備事業	295
こども園ひがしどおり運営事業	244
漁港施設整備事業	120
少人数教育導入事業	56
消防施設整備事業	33

(2) 平成26年度ユニークソフト事業　（千円）

項　目	当初予算
百歳祝金	2,000
都市部との交流事業	2,250
乳児子育て支援事業	6,000
子ども医療費給付事業	8,100
中学生海外研修事業	8,797

【財政】

(1) 主な歳入歳出　（百万円、%）

区　分	26年度当初	構成比	25年度当初	構成比	24年度決算	構成比
歳入計	7,810	100.0	7,000	100.0	7,291	100.0
地方税	2,885	36.9	3,159	45.1	3,266	44.8
地方交付税	475	6.1	353	5.0	439	6.0
国・県支出金	2,640	33.8	1,878	26.8	1,915	26.3
地方債	673	8.6	637	9.1	829	11.4
歳出計	7,810	100.0	7,000	100.0	7,238	100.0
義務的経費計	2,187	28.0	2,184	31.2	2,180	30.1
人件費	885	11.3	885	12.6	869	12.0
扶助費	384	4.9	373	5.3	375	5.2
公債費	918	11.8	927	13.2	936	12.9
投資的経費計	1,307	16.7	1,596	22.8	1,616	22.3
普通建設事業費	1,307	16.7	1,595	22.8	1,616	22.3
単独事業費	1,110	14.2	1,282	18.3	1,250	17.3

(2) 主要財政指数及び健全化判断比率(24年度)　（百万円、%）

標準財政規模	3,978
財政力指数	0.948
経常収支比率	81.2
基金現在高	6,884
財政調整基金	115
減債基金	3
その他特定目的基金	6,767
地方債現在高	7,802

実質赤字比率	－(15.00)
連結実質赤字比率	－(20.00)
実質公債費比率	19.7(25.0)
将来負担比率	55.8(350.0)

（　）内は早期健全化基準

(3) 公営企業等決算(24年度)　（百万円、%）

上水道	純損益	6
	有収率	81.7
病院	純損益	―
	一般病床利用率	―
下水道	純損益(実質収支)	0
	有収率	88.6

(4) 税収の状況(24年度)　（百万円、%）

区　分	税収計	市町村民税			固定資産税				その他計
		個人	法人	計	土地	家屋	償却資産	計	
収入済額	3,266	211	88	299	57	527	2,319	2,903	64
(構成比)	(100.0)	(6.5)	(2.7)	(9.2)	(1.7)	(16.1)	(71.0)	(88.8)	(2.0)
徴収率	95.4	82.9	95.5	86.2	76.0	85.8	100.0	96.5	93.7

【公共施設】

(1) 公共施設整備状況　（%、㎡）

道路改良率	67.4
道路舗装率	66.1
都市公園等（人口１人当たり面積）	13.6
上水道等普及率	99.0
汚水処理施設整備率	55.2

※数値の出典については関係資料集を参照のこと。

(2) 福祉・教育・文化・医療　（ヵ所）

福祉・教育 ※保育所は市町村立分のみ	保育所 0	幼稚園 0	小学校 1	中学校 1
文化 ※市町村立分のみ	市民会館等 1	公民館 0	図書館 0	
	体育館 2	プール 0	陸上競技場 1	野球場 1
医療	病院（病床数） 0 (0)		診療所 5	

【名産・特産品】東通和牛、ブルーベリージャム、さけの寒風干し（冬期間）、地酒「能舞の郷」「祈水」、そば、べこ餅、ウニ・アワビ・コンブ等各種海産物

【名所・旧跡・著名人】尻屋崎（本州最北東端尻屋埼灯台と寒立馬）、物見崎、ひばの埋没林、下北湖沼群、ふれあい牧場（村営第２牧場）

かざ ま うらむら
風間浦村

市町村電算コード 024252　【キャッチフレーズ】活力あふれる村づくり

所在地 〒039-4502 風間浦村大字易国間字大川目28-5 電　話 (0175) 35-2111 Fax (0175) 35-2403 HPアドレス http://www.kazamaura.jp	木 ヒバ	花 ハマナス	鳥 カモメ
	姉妹都市提携 —		
首長 ふりがな いいだ こういち 飯田浩一 (54歳) 第1期　任期27. 4. 23	副村長 —	沿革 明治22年の村制施行により、下風呂村・易国間村・蛇浦村の3村が合併して風間浦村となる。	
議員 現議員数 (0) 8	条例定数 8	任期 平成27. 4. 30	
	議長 蛸島 敏春	地域指定 過 振 農 半	

(平成26年4月1日現在)

【概要】

(1) 人口　(人、世帯)

区分	人口	世帯数
12. 10. 1 (国調)	2,793	929
17. 10. 1 (国調)	2,603	931
22. 10. 1 (国調)	2,463	1,096
26. 3. 末 (住基)	2,190	971

(2) 人口動態(22.10国調)

人口密度	35.4人/㎢
人口伸率	−5.4%
0～14歳人口割合	9.5%
65歳以上人口割合	31.1%

(3) 行政区域面積(25.10.1現在)

69.60 ㎢

(4) 選挙人名簿登録者数(26.3.2現在)

男	女	計
957人	980人	1,937人

【産業構造】(22.10国調)　(人、%)

区分	就業人口	構成比
第1次産業	229	17.9
第2次産業	462	36.0
第3次産業	591	46.1
計(分類不能分含む)	1,282	

構成比は分母から分類不能分を除いて算出

【職員の状況】

(1) 職員数(25.4.1現在)　(人)

普通会計計	44
一般行政部門	38
特別行政部門	6
公営企業等会計計	6
合計	50

(2) 一般行政職平均給料月額等(25.4.1現在)

一般行政職平均給料月額(百円)	3,312
〃 平均年齢(歳)	46.2
〃 平均経験年数(年)	26.9

【行政機構】

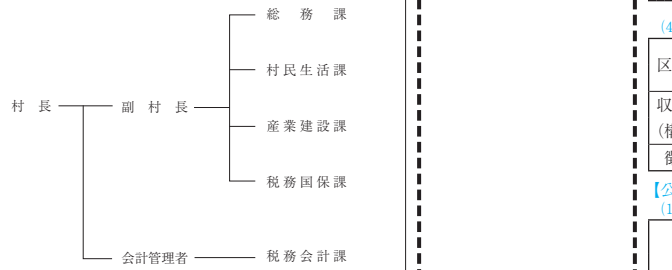

【祭・行事】ゆかい村海鮮どんぶりまつり(8月)、八幡宮祭典(8月15日)、折戸神社祭典(8月15日、16日)、大石神社祭典(9月17日、18日)、龍神祭(8月27日)、稲荷神社祭典(10月10日、11日)、あんこうまつり(12月～3月)、ふのり採り体験ツアー(2月～3月)

【主な施設】活イカ備蓄センター、海峡の里スポーツ公園、海峡いさりび公園、下風呂温泉大湯・新湯、風間浦村総合福祉センター、風間浦診療所、桑畑温泉「湯ん湯ん♪」

【施策】

(1) 平成26年度主要施策　(百万円)

項目	当初予算
多目的グラウンド整備事業	111
風間浦小学校建設事業	432
大川目線道路改良事業	39
公営住宅建設事業	60
漁港整備負担金事業	11

(2) 平成26年度ユニークソフト事業　(千円)

項目	当初予算
同志社中学校体験入学事業	2,497
ゆかい村海鮮どんぶりまつり事業	2,565
ゆかい村鮟鱇ブランド化戦略事業	1,500
はつらつ育成医療費給付事業	5,200
健康診査無料化事業	3,500

【財政】

(1) 主な歳入歳出　(百万円、%)

区分	26年度当初	構成比	25年度当初	構成比	24年度決算	構成比
歳入計	3,047	100.0	2,955	100.0	2,704	100.0
地方税	125	4.1	129	4.4	123	4.5
地方交付税	1,320	43.3	1,365	46.2	1,378	51.0
国・県支出金	672	22.1	517	17.5	485	17.9
地方債	606	19.9	360	12.2	289	10.7
歳出計	3,047	100.0	2,955	100.0	2,663	100.0
義務的経費計	892	29.3	952	32.2	928	34.8
人件費	386	12.7	413	14.0	420	15.8
扶助費	116	3.8	141	4.8	132	5.0
公債費	390	12.8	398	13.5	376	14.1
投資的経費計	739	24.3	488	16.5	291	10.9
普通建設事業費	739	24.3	488	16.5	291	10.9
単独事業費	219	7.2	117	4.0	119	4.5

(2) 主要財政指数及び健全化判断比率(24年度)　(百万円、%)

標準財政規模	1,418
財政力指数	0.097
経常収支比率	87.7
基金現在高	1,178
財政調整基金	39
減債基金	0
その他特定目的基金	1,138
地方債現在高	2,849
実質赤字比率	−(15.00)
連結実質赤字比率	−(20.00)
実質公債費比率	14.5(25.0)
将来負担比率	58.6(350.0)

( )内は早期健全化基準

(3) 公営企業等決算(24年度)　(百万円、%)

上水道	純損益	—
	有収率	—
病院	純損益	—
	一般病床利用率	—
下水道	純損益(実質収支)	—
	有収率	—

(4) 税収の状況(24年度)　(百万円、%)

区分	税収計	市町村民税			固定資産税				その他計
		個人	法人	計	土地	家屋	償却資産	計	
収入済額	123	49	4	53	5	30	9	44	26
(構成比)	(100.0)	(39.8)	(3.3)	(43.1)	(4.1)	(24.4)	(7.3)	(35.8)	(21.1)
徴収率	71.4	95.8	100.0	96.1	49.1	49.1	49.1	49.1	96.9

【公共施設】

(1) 公共施設整備状況　(%、㎡)

道路改良率	15.0
道路舗装率	16.0
都市公園等(人口1人当たり面積)	11.5
上水道等普及率	100.0
汚水処理施設整備率	22.4

※数値の出典については関係資料集を参照のこと。

(2) 福祉・教育・文化・医療　(ヵ所)

福祉・教育 ※保育所は市町村立分のみ	保育所 1	幼稚園 0	小学校 3	中学校 1
文化 ※市町村立分のみ	市民会館等 0	公民館 4	図書館 0	
	体育館 0	プール 0	陸上競技場 0	野球場 1
医療	病院(病床数) 0 (0)	診療所 1		

【名産・特産品】ヒバ工芸品、水産加工品(タコ粕漬、塩ウニ、イカの塩辛)、コンブ、フノリ

【名所・旧跡・著名人】海峡いさりび公園(井上靖文字碑・新島襄寄港記念碑)、蛇浦海岸、村民憩いの森公園、易国間川渓流

佐井村（さいむら）

市町村電算コード　024261　【キャッチフレーズ】赤十字の旗ひるがえる里

所在地 〒039－4711　佐井村大字佐井字糠森20 電　話　(0175) 38－2111 Ｆａｘ　(0175) 38－2492 HPｱﾄﾞﾚｽ http://www.sai.e-shimokita.jp/	木 ヒバ	花 スカシユリ	鳥 ミサゴ
	姉妹都市提携 —		
首長 ふりがな ひぐちひでみ 樋口秀視 (63歳) 第１期　任期30. 4. 26	副村長 — 議長 川畑 勲夫	沿革 明治22年町村制施行に伴い佐井村、長後村の２村が合併して佐井村となる。	
議員 現議員数 (0) 8 / 条例定数 8 / 任期 平成27. 4. 29		地域指定 過 辺 振 農 半	

（平成26年５月１日現在）

【概要】

(1) 人口　（人、世帯）

区分	人口	世帯数
12. 10. 1（国調）	3,010	1,077
17. 10. 1（国調）	2,843	1,022
22. 10. 1（国調）	2,422	988
26. 3. 末（住基）	2,313	1,010

(2) 人口動態(22.10国調)

人口密度	17.9人/㎢
人口伸率	－14.8%
0～14歳人口割合	10.5%
65歳以上人口割合	36.9%

(3) 行政区域面積(25.10.1現在)

135.03 ㎢

(4) 選挙人名簿登録者数(26.3.2現在)

男	女	計
1,022 人	1,012 人	2,034 人

【産業構造】(22.10国調)　（人、%）

区分	就業人口	構成比
第１次産業	240	22.2
第２次産業	340	31.5
第３次産業	499	46.2
計（分類不能分含む）	1,079	

構成比は分母から分類不能分を除いて算出

【職員の状況】

(1) 職員数(25.4.1現在)　（人）

普通会計計	41
一般行政部門	35
特別行政部門	6
公営企業等会計計	8
合計	49

(2) 一般行政職平均給料月額等(25.4.1現在)

一般行政職平均給料月額（百円）	3,029
〃 平均年齢（歳）	41.9
〃 平均経験年数（年）	21.5

【行政機構】

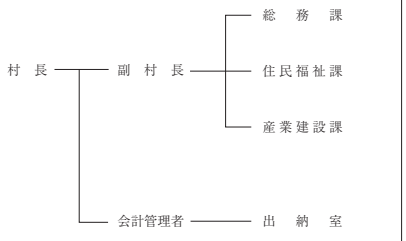

【祭・行事】仏ヶ浦まつり（７月23日・24日）、商工会夏まつり（８月15日）、箭根森八幡宮例大祭（９月14日～16日）

【主な施設】津軽海峡文化館（アルサス）、海峡ミュウジアム、森林体験館、ケビンハウス、歌舞伎の館、三上剛太郎生家

【施策】

(1) 平成26年度主要施策　（百万円）

項目	当初予算
再生可能エネルギー導入事業	6
あおい環プロジェクト事業	11
斎場改修事業	37
橋梁長寿命化改修事業	16
佐井小学校改修事業	120

(2) 平成26年度ユニークソフト事業　（千円）

項目	当初予算
佐井村共通商品券発行補助金	1,000
観光交流圏内モニターツアー業務委託料	1,906
交通ターミナル内情報発信業務委託料	1,979
長崎大学水産学部交流連携事業	2,122
佐井村「新しい販路」開拓事業	3,381

【財政】

(1) 主な歳入歳出　（百万円、%）

区分	26年度当初	構成比	25年度当初	構成比	24年度決算	構成比
歳入計	2,302	100.0	2,375	100.0	2,474	100.0
地方税	162	7.0	142	6.0	151	6.1
地方交付税	1,295	56.3	1,265	53.3	1,486	60.1
国・県支出金	376	16.3	368	15.5	366	14.8
地方債	81	3.5	121	5.1	137	5.5
歳出計	2,302	100.0	2,375	100.0	2,424	100.0
義務的経費計	769	33.4	804	33.9	818	33.7
人件費	338	14.7	358	15.1	357	14.7
扶助費	111	4.8	110	4.6	103	4.2
公債費	320	13.9	336	14.1	358	14.8
投資的経費計	211	9.2	161	6.8	177	7.3
普通建設事業費	211	9.2	161	6.8	177	7.3
単独事業費	193	8.4	67	2.8	146	6.0

(2) 主要財政指数及び健全化判断比率(24年度)　（百万円、%）

標準財政規模	1,588
財政力指数	0.106
経常収支比率	86.0
基金現在高	1,386
財政調整基金	373
減債基金	217
その他特定目的基金	795
地方債現在高	2,258

実質赤字比率	－(15.00)
連結実質赤字比率	－(20.00)
実質公債費比率	14.4(25.0)
将来負担比率	22.2(350.0)

（　）内は早期健全化基準

(3) 公営企業等決算(24年度)　（百万円、%）

上水道	純損益	—
	有収率	—
病院	純損益	—
	一般病床利用率	—
下水道	純損益(実質収支)	0
	有収率	84.7

(4) 税収の状況(24年度)　（百万円、%）

区分	税収計	市町村民税			固定資産税				その他計
		個人	法人	計	土地	家屋	償却資産	計	
収入済額	151	48	3	51	7	25	40	72	28
(構成比)	(100.0)	(31.8)	(2.0)	(33.8)	(4.6)	(16.6)	(26.5)	(47.7)	(18.5)
徴収率	92.8	88.7	81.0	88.1	91.5	93.0	94.6	93.7	99.7

【公共施設】

(1) 公共施設整備状況　（%、㎡）

道路改良率	46.7
道路舗装率	52.2
都市公園等（人口1人当たり面積）	82.4
上水道等普及率	95.8
汚水処理施設整備率	119.6

※数値の出典については関係資料集を参照のこと。

(2) 福祉・教育・文化・医療　（ヵ所）

福祉・教育 ※保育所は市町村立分のみ	保育所 1	幼稚園 0	小学校 3	中学校 3
文化 ※市町村立分のみ	市民会館等 0	公民館 1	図書館 0	
	体育館 0	プール 0	陸上競技場 0	野球場 0
医療	病院（病床数） 0 (0)		診療所 4	

【名所・旧跡・著名人】仏ヶ浦、願掛岩、縫道石山、焼山崎、長福寺、八幡堂遺跡、三上剛太郎（医師）

【名産・特産品】水産物加工品（甘塩ウニ、正油イクラ、ホタテソフト等）、ひば工芸品（まな板、はし、ティッシュボックス等）、ひば油加工品（石けん、シャンプー、入浴剤、線香等）、伝統工芸品（仏ヶ浦裂織り）

さんのへまち 三戸町

市町村電算コード　024414　【キャッチフレーズ】人が集い、もてなしの心豊かな、住みよい　さんのへ

所在地 〒039－0198　三戸町大字在府小路町43 電　話　(0179) 20－1111 Ｆａｘ　(0179) 20－1102 HPアドレス http://www.town.sannohe.aomori.jp	木 桐	花 福寿草	鳥 コノハズク
	姉妹都市提携 タムワース・オーストラリア・H 13. 7. 5		
首長　ふりがな　たけはらよしと 竹原義人 (63歳) 第２期　任期28. 12. 15	副町長　藤村　正彦 議長館衛	沿革 昭30. 3. 20　合併　三戸町　猿辺村　斗川村　留崎村	
議員　現議員数 (1) 14　条例定数 14　任期 平成 28. 3. 19		地域指定　過　辺　振　農　都	

(平成26年４月１日現在)

【概要】

(1) 人　口　(人、世帯)

区　分	人　口	世帯数
12. 10. 1 (国調)	13, 223	4, 312
17. 10. 1 (国調)	12, 261	4, 145
22. 10. 1 (国調)	11, 299	3, 961
26. 3. 末 (住基)	11, 290	4, 527

(2) 人口動態(22.10国調)

人口密度	74. 6人/㎢
人口伸率	－7. 8%
0～14歳人口割合	11. 0%
65歳以上人口割合	33. 3%

(3) 行政区域面積(25.10.1現在)

151. 55 ㎢

(4) 選挙人名簿登録者数(26.3.2現在)

男	女	計
4, 542 人	5, 201 人	9, 743 人

【産業構造】(22.10国調)　(人、%)

区　分	就業人口	構成比
第１次産業	1, 709	31. 8
第２次産業	1, 047	19. 5
第３次産業	2, 620	48. 7
計 (分類不能分含む)	5, 390	

構成比は分母から分類不能分を除いて算出

【職員の状況】

(1) 職員数(25.4.1現在)　(人)

普通会計計	92
一般行政部門	71
特別行政部門	21
公営企業等会計計	113
合計	205

(2) 一般行政職平均給料月額等(25.4.1現在)

一般行政職平均給料月額 (百円)	3, 032
〃　平均年齢 (歳)	42. 5
〃　平均経験年数 (年)	20. 8

【行政機構】

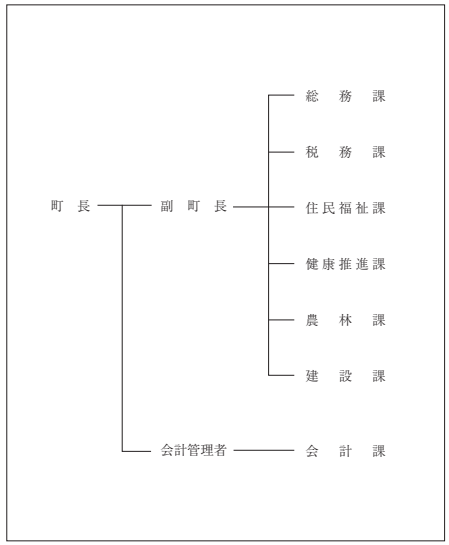

【祭・行事】さんのへ春まつり (4月27日～5月5日)、さんのへ夏まつり (8月８日～９日)、さんのへ秋まつり (9月12日～14日)、さんのへ名物元祖まける日 (2月中旬)

【主な施設】三戸城温故館、歴史民俗資料館、迷ヶ平自然休養林、サンスポーツランド三戸、SAN・SUN産直ひろば、道の駅さんのへ、アップルドーム

【施策】

(1) 平成26年度主要施策　(百万円)

項　目	当初予算
屋外運動施設整備事業	484
パークゴルフ場整備事業	279
小中一貫校建設事業	75
役場駐車場拡張事業	74
町道新設改良事業	53

(2) 平成26年度ユニークソフト事業　(千円)

項　目	当初予算
道路ストック総点検事業	30, 040
コミュニティバス運行事業	29, 000
小中一貫教育推進事業	14, 974
11ぴきのねこによるまちづくり事業	3, 220
家族介護支援金支給事業	2, 400

【財政】

(1) 主な歳入歳出　(百万円、%)

区　分	26年度当初	構成比	25年度当初	構成比	24年度決算	構成比
歳入計	6, 341	100. 0	6, 323	100. 0	6, 496	100. 0
地方税	822	13. 0	814	12. 9	837	12. 9
地方交付税	2, 760	43. 5	2, 730	43. 2	3, 064	47. 2
国・県支出金	876	13. 8	1, 037	16. 4	1, 074	16. 5
地方債	979	15. 4	1, 058	16. 7	738	11. 4
歳出計	6, 341	100. 0	6, 323	100. 0	6, 120	100. 0
義務的経費計	2, 055	32. 4	2, 135	33. 8	2, 120	34. 6
人件費	762	12. 0	827	13. 1	792	12. 9
扶助費	672	10. 6	655	10. 4	643	10. 5
公債費	622	9. 8	653	10. 3	685	11. 2
投資的経費計	1, 204	19. 0	1, 452	23. 0	1, 124	18. 4
普通建設事業費	1, 201	18. 9	1, 448	22. 9	848	13. 9
単独事業費	1, 196	18. 9	828	13. 1	425	6. 9

(2) 主要財政指数及び健全化判断比率(24年度)　(百万円、%)

標準財政規模	3, 942
財政力指数	0. 238
経常収支比率	86. 6
基金現在高	1, 159
財政調整基金	156
減債基金	535
その他特定目的基金	468
地方債現在高	6, 537

実質赤字比率	－(15. 00)
連結実質赤字比率	－(20. 00)
実質公債費比率	16. 8(25. 0)
将来負担比率	123. 2(350. 0)

(　) 内は早期健全化基準

(3) 公営企業等決算(24年度)　(百万円、%)

上水道	純損益	―
	有収率	―
病院	純損益	141
	一般病床利用率	49. 5
下水道	純損益(実質収支)	12
	有収率	100. 0

(4) 税収の状況(24年度)　(百万円、%)

区　分	税収計	市町村民税			固定資産税				その他計
		個人	法人	計	土地	家屋	償却資産	計	
収入済額	837	274	53	327	132	176	77	385	125
(構成比)	(100. 0)	(32. 8)	(6. 3)	(39. 1)	(15. 8)	(21. 0)	(9. 2)	(46. 0)	(14. 9)
徴収率	86. 6	89. 2	94. 9	90. 0	81. 0	81. 0	81. 0	81. 0	97. 6

【公共施設】

(1) 公共施設整備状況　(%、㎡)

道路改良率	45. 5
道路舗装率	45. 9
都市公園等 (人口１人当たり面積)	37. 4
上水道等普及率	94. 3
汚水処理施設整備率	35. 7

※数値の出典については関係資料集を参照のこと。

(2) 福祉・教育・文化・医療　(ヵ所)

福祉・教育 ※保育所は市町村立分のみ	保育所 2	幼稚園 2	小学校 3	中学校 2
文化 ※市町村立分のみ	市民会館等 0	公民館 12	図書館 1	
	体育館 2	プール 0	陸上競技場 0	野球場 1
医療	病院 (病床数) 1 (144)	診療所 8		

【名産・特産品】葉たばこ、リンゴ、ぶどう、ジョミ、南部せんべい、串もち、きんかもち、ジョの実ウィッチ、ひっつみ、つつけ、果汁100%ジュース (リンゴ、ぶどう、ジョミ)

【名所・旧跡・著名人】城山公園、関根の松、泉山遺跡、唐馬の碑、駕籠立場、鏡里 (力士)、馬場のぼる (マンガ家)、下村尊則 (劇団俳優)

ごのへまち 五戸町

市町村電算コード　024422　【キャッチフレーズ】大空へ夢をはこぶ町

所在地 〒039－1513　五戸町字古舘21－1 電　話　(0178) 62－2111 Ｆａｘ　(0178) 62－6317 HPアドレス http://www.town.gonohe.aomori.jp	木 赤松・オンコ	花 キク	鳥 白鳥
首長　ふりがな　みうらまさな 三浦正名 (60歳) 第4期　任期27. 6. 26	副町長　鳥谷部禮三郎 議長　和田　寛司	沿革 昭30. 7. 1　合併　五戸町　浅田村　川内村 昭30. 7. 29　編入　野沢村（大字手倉橋） 昭30. 10. 19　境界変更　豊崎村大字豊間内の一部 昭33. 6. 1　境界変更　八戸市大字豊崎の一部 平16. 7. 1　倉石村編入合併	姉妹都市提携 フィリピン共和国ヌエバ・ビスカヤ州バヨンボン町・S 58. 12. 22 大韓民国忠清北道沃川郡・H 9. 8. 28

議員	現議員数	条例定数	任期
	(0)		
	18	18	平成 28. 2. 28

地域指定　過　辺　農　都

（平成26年４月１日現在）

【概要】

(1) 人口　（人、世帯）

区分	人口	世帯数
12. 10. 1（国調）	21, 318	6, 268
17. 10. 1（国調）	20, 138	6, 347
22. 10. 1（国調）	18, 712	6, 177
26. 3. 末（住基）	18, 700	7, 018

(2) 人口動態(22.10国調)

人口密度	105. 2人/㎢
人口伸率	－7. 1%
0～14歳人口割合	10. 7%
65歳以上人口割合	30. 4%

(3) 行政区域面積(25.10.1現在)

177. 82 ㎢

(4) 選挙人名簿登録者数(26.3.2現在)

男	女	計
7, 660 人	8, 412 人	16, 072 人

【産業構造】(22.10国調)　（人、%）

区分	就業人口	構成比
第１次産業	2, 117	22. 8
第２次産業	2, 506	27. 0
第３次産業	4, 672	50. 3
計（分類不能分含む）	9, 308	

構成比は分母から分類不能分を除いて算出

【職員の状況】

(1) 職員数(25.4.1現在)　（人）

普通会計計	129
一般行政部門	99
特別行政部門	30
公営企業等会計計	175
合計	304

(2) 一般行政職平均給料月額等(25.4.1現在)

一般行政職平均給料月額（百円）	3, 143
〃　平均年齢（歳）	45. 1
〃　平均経験年数（年）	24. 3

【行政機構】

町長 ― 副町長 ― 総務課
― 企画振興課
― 税務課
― 福祉保健課
― 介護保険課
― 住民課
― 農林課
― 建設課
― 五戸総合病院
― 会計管理者 ― 出納室

【祭・行事】ごのへ夏まつり＜花火大会＞（８月２日）、五戸まつり（８月２９日～８月３１日）、倉石牛肉まつり（１０月１２日、１３日）、産業と文化まつり（１１月７日～９日）

【主な施設】歴史みらいパーク、ひばり野公園（サッカー場、五戸ドーム、スポーツ交流センター）、倉石スポーツセンター、夢の森ハイランド、ふれあい市ごのへ、ダリア園、温泉（倉石温泉、五戸温泉、まきば温泉）

【施策】

(1) 平成26年度主要施策　（百万円）

項目	当初予算
防災行政無線整備事業	598
五戸町コミュニティバス運行事業	41
五戸児童クラブ館整備事業	51
公共下水道整備事業	255
町営住宅ひばり野団地建替事業	225

(2) 平成26年度ユニークソフト事業　（千円）

項目	当初予算
五戸町・新郷村共通商品券発行事業	10, 030
姉妹都市交流事業	8, 990
住宅用太陽光発電システム設置補助事業	7, 200
畜産担い手育成総合整備事業	12, 883
地域づくり事業	2, 389

【財政】

(1) 主な歳入歳出　（百万円、%）

区分	26年度当初	構成比	25年度当初	構成比	24年度決算	構成比
歳入計	8, 735	100. 0	10, 218	100. 0	9, 490	100. 0
地方税	1, 305	14. 9	1, 295	12. 7	1, 396	14. 7
地方交付税	4, 400	50. 4	4, 450	43. 6	4, 722	49. 8
国・県支出金	1, 330	15. 2	1, 565	15. 3	1, 142	12. 0
地方債	959	11. 0	2, 131	20. 9	1, 223	12. 9
歳出計	8, 735	100. 0	10, 218	100. 0	9, 166	100. 0
義務的経費計	3, 653	41. 8	3, 712	36. 3	3, 648	39. 8
人件費	1, 163	13. 3	1, 157	11. 3	1, 140	12. 4
扶助費	1, 223	14. 0	1, 205	11. 8	1, 107	12. 1
公債費	1, 267	14. 5	1, 350	13. 2	1, 401	15. 3
投資的経費計	1, 008	11. 5	2, 414	23. 6	1, 255	13. 7
普通建設事業費	1, 007	11. 5	2, 413	23. 6	1, 215	13. 3
単独事業費	707	8. 1	623	6. 1	684	7. 5

(2) 主要財政指数及び健全化判断比率(24年度)　（百万円、%）

標準財政規模	6, 415
財政力指数	0. 261
経常収支比率	83. 7
基金現在高	2, 344
財政調整基金	1, 002
減債基金	329
その他特定目的基金	1, 013
地方債現在高	10, 354
実質赤字比率	－(14. 26)
連結実質赤字比率	－(19. 26)
実質公債費比率	18. 0(25. 0)
将来負担比率	81. 3(350. 0)

（　）内は早期健全化基準

(3) 公営企業等決算(24年度)　（百万円、%）

上水道	純損益	―
	有収率	―
病院	純損益	△ 74
	一般病床利用率	72. 0
下水道	純損益(実質収支)	12
	有収率	92. 3

(4) 税収の状況(24年度)　（百万円、%）

区分	税収計	市町村民税			固定資産税				その他計
		個人	法人	計	土地	家屋	償却資産	計	
収入済額	1, 396	514	65	579	190	290	170	650	167
(構成比)	(100. 0)	(36. 8)	(4. 7)	(41. 5)	(13. 6)	(20. 7)	(12. 2)	(46. 5)	(12. 0)
徴収率	88. 5	89. 8	98. 3	90. 6	85. 5	84. 0	85. 5	84. 8	96. 7

【公共施設】

(1) 公共施設整備状況　（%、㎡）

道路改良率	67. 5
道路舗装率	68. 5
都市公園等（人口1人当たり面積）	13. 8
上水道等普及率	89. 3
汚水処理施設整備率	57. 1

※数値の出典については関係資料集を参照のこと。

(2) 福祉・教育・文化・医療　（ヵ所）

福祉・教育 ※保育所は市町村立分のみ	保育所 0	幼稚園 2	小学校 7	中学校 3
文化 ※市町村立分のみ	市民会館等 0	公民館 1	図書館 1	
	体育館 3	プール 1	陸上競技場 1	野球場 1
医療	病院（病床数） 1（174）		診療所 14	

【名産・特産品】馬肉料理、倉石牛、青森シャモロック、なんばんみそ、五戸駄菓子、ながいも、にんにく、紅玉、紅玉入りりんごジュース、アピオス（ほどいも）、コルトさくらんぼ（６～７月）、倉石焼（陶芸）、地酒（菊駒、如空）、五戸ばおり、南部菱刺し、南部裂織

【名所・旧跡・著名人】歴史の道奥州街道、江渡家住宅（国指定重要文化財）、薬師前遺跡土坑出土品（国指定重要文化財）、五戸代官所門、旧岡子家住宅、小渡平公園、島谷部春汀（評論家）、江渡狄嶺（思想家）、木村秀政（博士）、小渡恵利子（ソプラノ歌手）

たっこまち
田子町

市町村電算コード　024431　　【キャッチフレーズ】緑の大地に協働と自立のまちづくり

所在地 〒039－0292　田子町大字田子字天神堂平81 電　話　(0179) 32－3111 Ｆａｘ　(0179) 32－4294 HPアドレス http://www.town.takko.aomori.jp/	木 ナナカマド	花 山ツツジ	鳥 キセキレイ
	姉妹都市提携 ギルロイ・アメリカ・S 63. 4. 18 モンテチェリ・イタリア・H 4. 9. 11 瑞山・韓国・H24. 6. 22		
首長　ふりがな　やまもとはるみ 山本晴美 (49歳) 第１期　任期28. 1. 14	副町長　原　昌德 議長　澤口　勝	沿革 昭３. 11. 10　町制施行 昭30. ３. １　合併　田子町　上郷村	
議員　現議員数 (０) 10　条例定数 10　任期 平成 27. 5. 29		地域指定　過　辺　振　農	

(平成26年４月１日現在)

【概要】

(1) 人　口　(人、世帯)

区　分	人　口	世帯数
12. 10. 1 (国調)	7, 288	2, 253
17. 10. 1 (国調)	6, 883	2, 223
22. 10. 1 (国調)	6, 175	2, 097
26. ３. 末 (住基)	6, 248	2, 224

(2) 人口動態(22.10国調)

人口密度	25. 5人/㎢
人口伸率	－10. 3%
０～14歳人口割合	10. 9%
65歳以上人口割合	35. 0%

(3) 行政区域面積(25.10.1現在)

242. 10　㎢

(4) 選挙人名簿登録者数(26.3.2現在)

男	女	計
2, 578 人	2, 834 人	5, 412 人

【産業構造】(22.10国調)　(人、%)

区　分	就業人口	構成比
第１次産業	1, 254	38. 4
第２次産業	711	21. 8
第３次産業	1, 298	39. 8
計（分類不能分含む）	3, 264	

構成比は分母から分類不能分を除いて算出

【職員の状況】

(1) 職員数(25.4.1現在)　(人)

普通会計計	81
一般行政部門	62
特別行政部門	19
公営企業等会計計	45
合計	126

(2) 一般行政職平均給料月額等(25.4.1現在)

一般行政職平均給料月額（百　円）	3, 109
〃　平均年齢（　歳）	43. 9
〃　平均経験年数（　年）	23. 3

【行政機構】

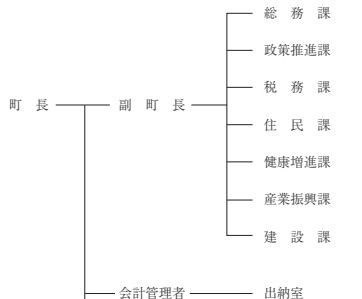

【祭・行事】大黒森つつじまつり（６月上旬）、にんにくとべごまつり（10月上旬）、たっこにんにくまつり（２月下旬）

【主な施設】タプコピアンプラザ、ガーリックセンター、タプコプ創遊村、創遊村229スキーランド

【施策】

(1) 平成26年度主要施策　(百万円)

項　目	当初予算
山のみち地域づくり交付金事業	150
再生可能エネルギー等導入事業	83
除雪車輌格納庫整備事業	62
創遊村229スキーランド管理運営事業	50
たっこにんにくブランド振興関連事業	32

(2) 平成26年度ユニークソフト事業　(千円)

項　目	当初予算
映画監督相米慎二魅力発信事業	2, 230
定住移住促進事業	2, 049
田子町サイン整備事業	2, 000
田舎暮らし体験事業	1, 691
「たっこ応援隊」設立プロジェクト事業	1, 690

【財政】

(1) 主な歳入歳出　(百万円、%)

区　分	26年度当初	構成比	25年度当初	構成比	24年度決算	構成比
歳入計	4, 321	100. 0	4, 153	100. 0	4, 584	100. 0
地方税	435	10. 1	448	10. 8	448	9. 8
地方交付税	2, 355	54. 5	2, 292	55. 2	2, 478	54. 1
国・県支出金	607	14. 0	627	15. 1	701	15. 3
地方債	478	11. 1	396	9. 5	454	9. 9
歳出計	4, 321	100. 0	4, 153	100. 0	4, 428	100. 0
義務的経費計	1, 812	41. 9	1, 864	44. 9	1, 869	42. 2
人件費	721	16. 7	718	17. 3	729	16. 5
扶助費	389	9. 0	395	9. 5	386	8. 7
公債費	702	16. 2	751	18. 1	754	17. 0
投資的経費計	703	16. 3	635	15. 3	730	16. 5
普通建設事業費	703	16. 3	635	15. 3	656	14. 8
単独事業費	448	10. 4	310	7. 5	269	6. 1

(2) 主要財政指数及び健全化判断比率(24年度)　(百万円、%)

標準財政規模	3, 004
財政力指数	0. 177
経常収支比率	88. 7
基金現在高	1, 075
財政調整基金	460
減債基金	204
その他特定目的基金	412
地方債現在高	6, 109

実質赤字比率	－(15. 00)
連結実質赤字比率	－(20. 00)
実質公債費比率	12. 7(25. 0)
将来負担比率	72. 4(350. 0)

(　) 内は早期健全化基準

(3) 公営企業等決算(24年度)　(百万円、%)

上水道	純損益	△ 33
	有収率	82. 9
病院	純損益	—
	一般病床利用率	—
下水道	純損益(実質収支)	—
	有収率	—

(4) 税収の状況(24年度)　(百万円、%)

区　分	税収計	市町村民税			固定資産税				その他計
		個人	法人	計	土地	家屋	償却資産	計	
収入済額	448	136	31	167	76	94	55	225	56
(構成比)	(100. 0)	(30. 4)	(6. 9)	(37. 3)	(16. 9)	(21. 0)	(12. 3)	(50. 2)	(12. 5)
徴収率	91. 5	90. 8	99. 4	92. 3	86. 9	86. 9	100. 0	89. 8	96. 5

【公共施設】

(1) 公共施設整備状況　(%、㎡)

道路改良率	37. 3
道路舗装率	36. 8
都市公園等（人口１人当たり面積）	13. 0
上水道等普及率	93. 6
汚水処理施設整備率	0. 0

※数値の出典については関係資料集を参照のこと。

(2) 福祉・教育・文化・医療　(ヵ所)

福祉・教育 ※保育所は市町村立分のみ	保育所 1	幼稚園 1	小学校 3	中学校 1
文化 ※市町村立分のみ	市民会館等 0	公民館 2	図書館 1	
	体育館 1	プール 1	陸上競技場 0	野球場 0
医療	病院（病床数） 0 (0)		診療所 7	

【名産・特産品】たっこにんにく、田子牛（黒毛和牛）、にんにくラーメン、黒にんにく、初雪たけ

【名所・旧跡・著名人】みろくの滝、大黒森、蛇王の松、ドコノ森、宇藤義一（画伯）、川三番地（マンガ家）

なんぶちょう
南部町

市町村電算コード 024457

【キャッチフレーズ】名久井岳と馬淵川に抱かれ 自然・環境・福祉に恵まれた交流のまちを目指して

所在地 〒039-0892 三戸郡南部町大字苫米地字下宿23-1 電話 (0178) 84-2111 Fax (0178) 84-4404 HPアドレス http://www.town.aomori-nanbu.lg.jp/	木 赤松	花 ぽたん	鳥 うぐいす
	姉妹都市提携 —		
首長 ふりがな くどうすけなお 工藤祐直 (58歳) 第3期 任期30. 2. 11	副町長 坂本 勝二 議長 坂本 正紀	沿革 平18. 1. 1 合併 名川町・南部町・福地村	
議員 現議員数 (2) 18 / 条例定数 18 / 任期 平成27. 9. 30		地域指定 過 辺 農 都	

(平成26年4月1日現在)

【概要】

(1) 人口 (人、世帯)

区分	人口	世帯数
12. 10. 1 (国調)	22, 596	6, 851
17. 10. 1 (国調)	21, 552	6, 819
22. 10. 1 (国調)	19, 853	6, 621
26. 3. 末 (住基)	19, 753	7, 515

(2) 人口動態(22.10国調)

人口密度	129. 6人/㎢
人口伸率	−7. 9%
0～14歳人口割合	11. 9%
65歳以上人口割合	30. 9%

(3) 行政区域面積(25.10.1現在)

153. 15 ㎢

(4) 選挙人名簿登録者数(26.3.2現在)

男	女	計
7, 959 人	8, 864 人	16, 823 人

【産業構造】(22.10国調) (人、%)

区分	就業人口	構成比
第1次産業	2, 605	26. 9
第2次産業	2, 099	21. 7
第3次産業	4, 979	51. 4
計(分類不能分含む)	9, 754	

構成比は分母から分類不能分を除いて算出

【職員の状況】

(1) 職員数(25.4.1現在) (人)

普通会計計	188
一般行政部門	159
特別行政部門	29
公営企業等会計計	119
合計	307

(2) 一般行政職平均給料月額等(25.4.1現在)

一般行政職平均給料月額(百円)	3, 137
〃 平均年齢(歳)	44. 2
〃 平均経験年数(年)	23. 3

【行政機構】

町長 ― 副町長 ―
- 総務課
- 企画財政課
- 税務課
- 住民生活課
- 健康福祉課
- 農林課
- 農村交流推進課
- 商工観光課
- 建設課
- 町営市場
- 医療センター
- 老健なんぶ
- 出納室

【祭・行事】南部地方えんぶり(2月第2土・日)、ぽたんまつり(5月下旬～6月上旬)、名川さくらんぼ狩り(6月中旬～7月中旬)、ジャックドまつり(7月上旬)、南部七唄七踊り全国大会(9月中旬)

【主な施設】名川チェリリン村、チェリウス、チェリーセンター、楽楽ホール、ふれあい交流プラザ、ぽたんの里、バーデパーク、ふくちジャックドセンター、ゆとりあ、なんぶふるさと物産館

【施策】

(1) 平成26年度主要施策 (百万円)

項目	当初予算
情報通信利用環境整備事業	453
道路新設改良事業	260
情報化推進事業	126
南部氏史跡整備等事業	60
多目的バス運行事業	45

(2) 平成26年度ユニークソフト事業 (千円)

項目	当初予算
中学生海外派遣事業	11, 328
達者村モデル事業	10, 149
住宅リフォーム促進事業	10, 000
地域おこし協力隊事業	5, 685
特色ある学校経営事業	3, 002

【財政】

(1) 主な歳入歳出 (百万円、%)

区分	26年度当初	構成比	25年度当初	構成比	24年度決算	構成比
歳入計	10, 438	100. 0	9, 666	100. 0	10, 661	100. 0
地方税	1, 448	13. 9	1, 362	14. 1	1, 435	13. 5
地方交付税	5, 347	51. 2	5, 296	54. 8	5, 864	55. 0
国・県支出金	1, 435	13. 7	1, 130	11. 7	1, 279	12. 0
地方債	1, 249	12. 0	843	8. 7	889	8. 3
歳出計	10, 438	100. 0	9, 666	100. 0	10, 317	100. 0
義務的経費計	4, 296	41. 2	4, 400	45. 5	4, 397	42. 6
人件費	1, 569	15. 0	1, 670	17. 3	1, 622	15. 7
扶助費	875	8. 4	867	9. 0	863	8. 4
公債費	1, 853	17. 8	1, 862	19. 3	1, 912	18. 5
投資的経費計	1, 508	14. 4	854	8. 8	1, 048	10. 2
普通建設事業費	1, 504	14. 4	853	8. 8	930	9. 0
単独事業費	723	6. 9	607	6. 3	672	6. 5

(2) 主要財政指数及び健全化判断比率(24年度) (百万円、%)

標準財政規模	7, 522
財政力指数	0. 250
経常収支比率	84. 0
基金現在高	6, 928
財政調整基金	1, 068
減債基金	2, 532
その他特定目的基金	3, 328
地方債現在高	15, 050
実質赤字比率	−(13. 88)
連結実質赤字比率	−(18. 88)
実質公債費比率	14. 5(25. 0)
将来負担比率	32. 2(350. 0)

( ) 内は早期健全化基準

(3) 公営企業等決算(24年度) (百万円、%)

上水道	純損益	—
	有収率	—
病院	純損益	48
	一般病床利用率	95. 0
下水道	純損益(実質収支)	1
	有収率	91. 7

(4) 税収の状況(24年度) (百万円、%)

区分	税収計	市町村民税			固定資産税				その他計
		個人	法人	計	土地	家屋	償却資産	計	
収入済額	1, 435	492	49	541	192	269	274	735	159
(構成比)	(100. 0)	(34. 3)	(3. 4)	(37. 7)	(13. 4)	(18. 7)	(19. 1)	(51. 2)	(11. 1)
徴収率	90. 9	92. 0	96. 7	92. 4	82. 8	82. 5	99. 7	88. 3	98. 8

【公共施設】

(1) 公共施設整備状況 (%、㎡)

道路改良率	58. 3
道路舗装率	58. 3
都市公園等(人口1人当たり面積)	15. 8
上水道等普及率	97. 1
汚水処理施設整備率	67. 9

※数値の出典については関係資料集を参照のこと。

(2) 福祉・教育・文化・医療 (ヵ所)

福祉・教育 ※保育所は市町村立分のみ	保育所 3	幼稚園 3	小学校 8	中学校 4
文化 ※市町村立分のみ	市民会館等 2	公民館 6	図書館 0	
	体育館 3	プール 2	陸上競技場 2	野球場 2
医療	病院(病床数) 2(134)	診療所 11		

【名所・旧跡・著名人】名久井岳県立自然公園、白華山法光寺、承傷塔(三重の塔)、南部藩発祥の地、南部利康霊屋(国指定重要文化財)、長谷ぽたん園、バーデパーク、ふれあい公園、坂本サトル(ミュージシャン)

【名産・特産品】さくらんぼ(6～7月)、りんご(9～11月)、ぶどう(9～10月)、長いも(春・秋)、干し菊、ゼネラルレクラーク(洋梨)、にんにく(ふくちホワイト六片種発祥の地)、南部せんべい、ふくちこがね(米)

はし　かみ　ちょう

階上町

市町村電算コード　024465　【キャッチフレーズ】ゆめ　みらい　心ときめく　ふるさとづくり

所在地 〒039－1201 階上町大字道仏字天当平1－87 電　話　(0178) 88－2111 Ｆａｘ　(0178) 88－2117 HPアドレス http://www.town.hashikami.lg.jp	木 けやき	花 つつじ	鳥 うぐいす 魚 アブラメ
	姉妹都市提携 —		
首長　ふりがな　はまやとよみ　浜谷豊美（57歳） 第３期　任期29. 12. 23	副町長　久保　和子 議長　木村　勝彦	沿革 昭55. 5. 1　町制施行	
議員　現議員数（0）13	条例定数 14	任期 平成27. 4. 29	
		地域指定　農　都	

（平成26年４月１日現在）

【概要】

(1) 人　口　（人、世帯）

区　分	人　口	世帯数
12. 10. 1（国調）	15, 618	5, 951
17. 10. 1（国調）	15, 356	5, 786
22. 10. 1（国調）	14, 699	5, 707
26. 3. 末（住基）	14, 183	5, 761

(2) 人口動態(22.10国調)

人口密度	156. 5人/㎢
人口伸率	－4. 3%
0～14歳人口割合	12. 5%
65歳以上人口割合	21. 8%

(3) 行政区域面積(25.10.1現在)

93. 91　㎢

(4) 選挙人名簿登録者数(26.3.2現在)

男	女	計
5, 842 人	5, 923 人	11, 765 人

【産業構造】(22.10国調)　（人、%）

区　分	就業人口	構成比
第１次産業	647	10. 1
第２次産業	1, 974	31. 0
第３次産業	3, 755	58. 9
計（分類不能分含む）	6, 611	

構成比は分母から分類不能分を除いて算出

【職員の状況】

(1) 職員数(25.4.1現在)　（人）

普通会計計	86
一般行政部門	71
特別行政部門	15
公営企業等会計計	14
合計	100

(2) 一般行政職平均給料月額等(25.4.1現在)

一般行政職平均給料月額（百円）	3, 001
〃　平均年齢（歳）	39. 5
〃　平均経験年数（年）	18. 3

【行政機構】

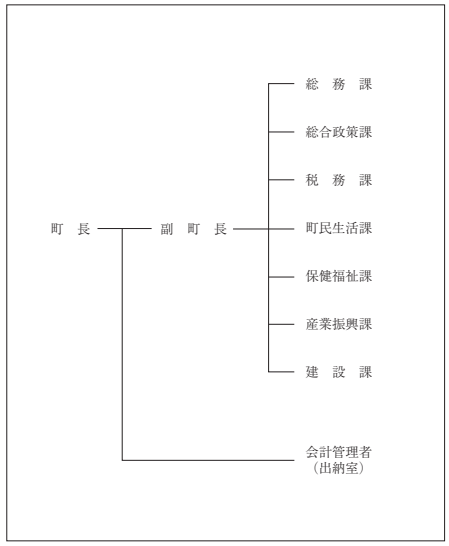

【祭・行事】つつじマラソン（５月25日）、臥牛山まつり（６月７日・８日）、いちご煮祭り（７月26日・27日）、階上早生新そば祭り（10月下旬）、町民文化祭（11月１日・２日）

【主な施設】　わっせ交流センター、“道の駅はしかみ”ふるさとにぎわい広場、階上岳つつじの森キャンプ場、町民プール、フォレストピア階上、民俗資料収集館

【施策】

(1) 平成26年度主要施策　（百万円）

項　目	当初予算
旧金山沢小学校改修事業	138
道仏コミュニティセンター（仮称）整備事業	84
第4分団屯所移転新築事業	40
農村活性化センター厨房等改修事業	39
駅前公衆トイレ整備事業	28

(2) 平成26年度ユニークソフト事業　（千円）

項　目	当初予算
LED防犯灯設置事業	10, 014
お土産品開発事業	3, 300
新築住宅支援補助事業	3, 000
地区計画推進交付金事業	2, 510
町内巡回バス運行事業	2, 204

【財政】

(1) 主な歳入歳出　（百万円、%）

区　分	26年度当初	構成比	25年度当初	構成比	24年度決算	構成比
歳入計	6, 060	100. 0	5, 420	100. 0	6, 173	100. 0
地方税	1, 007	16. 6	974	18. 0	1, 019	16. 5
地方交付税	2, 261	37. 3	2, 170	40. 0	2, 460	39. 9
国・県支出金	1, 054	17. 4	1, 048	19. 3	1, 156	18. 7
地方債	484	8. 0	313	5. 8	499	8. 1
歳出計	6, 060	100. 0	5, 420	100. 0	5, 932	100. 0
義務的経費計	2, 552	42. 1	2, 673	49. 3	2, 596	43. 8
人件費	786	13. 0	810	14. 9	774	13. 0
扶助費	906	15. 0	915	16. 9	881	14. 9
公債費	860	14. 2	948	17. 5	941	15. 9
投資的経費計	1, 087	17. 9	479	8. 8	930	15. 7
普通建設事業費	1, 087	17. 9	479	8. 8	826	13. 9
単独事業費	626	10. 3	298	5. 5	366	6. 2

(2) 主要財政指数及び健全化判断比率(24年度)　（百万円、%）

標準財政規模	3, 743
財政力指数	0. 314
経常収支比率	93. 4
基金現在高	2, 123
財政調整基金	1, 618
減債基金	137
その他特定目的基金	367
地方債現在高	8, 307

実質赤字比率	－(15. 00)
連結実質赤字比率	－(20. 00)
実質公債費比率	13. 7(25. 0)
将来負担比率	95. 2(350. 0)

（　）内は早期健全化基準

(3) 公営企業等決算(24年度)　（百万円、%）

上水道	純損益	—
	有収率	—
病院	純損益	—
	一般病床利用率	—
下水道	純損益(実質収支)	2
	有収率	96. 6

(4) 税収の状況(24年度)　（百万円、%）

区　分	税収計	市町村民税			固定資産税				その他計
		個人	法人	計	土地	家屋	償却資産	計	
収入済額	1, 019	410	44	454	131	212	101	444	121
(構成比)	(100. 0)	(40. 3)	(4. 3)	(44. 6)	(12. 8)	(20. 8)	(9. 9)	(43. 5)	(11. 9)
徴収率	86. 4	86. 3	98. 0	87. 3	83. 1	83. 1	83. 1	83. 1	96. 9

【公共施設】

(1) 公共施設整備状況　（%、㎡）

道路改良率	64. 3
道路舗装率	68. 3
都市公園等（人口1人当たり面積）	8. 9
上水道等普及率	97. 5
汚水処理施設整備率	49. 7

※数値の出典については関係資料集を参照のこと。

(2) 福祉・教育・文化・医療　（ヵ所）

福祉・教育 ※保育所は市町村立分のみ	保育所 0	幼稚園 0	小学校 6	中学校 2
文化 ※市町村立分のみ	市民会館等 0	公民館 1	図書館 0	
	体育館 3	プール 1	陸上競技場 0	野球場 0
医療	病院（病床数） 0（0）		診療所 7	

【名産・特産品】いちご煮、階上早生そば、ウニ、アワビ、アブラメ、海藻ラーメン、サバッブル

【名所・旧跡・著名人】寺下観音、灯明堂跡、階上岳、階上海岸、ふるさと河川公園、アスナ公園、田代せせらぎ公園、石灰鉱山、トチの木、うつ木、銀杏の木

しんごうむら 新郷村

市町村電算コード 024503　【キャッチフレーズ】健康で明るく心豊かな長寿のむらを目指して

所在地 〒039－1801 新郷村大字戸来字風呂前10 電　話 (0178) 78－2111 Ｆａｘ (0178) 78－2118 HPアドレス http://www.vill.shingo.aomori.jp	木 栃の木	花 水ばしょう	鳥 ―
	姉妹都市提携 ―		
首長 ふりがな すとうよしみ 須藤良美 (74歳) 第３期　任期29. 5. 28	副村長 横田 孝夫 議長 福山恵一郎	沿革 昭30. 7. 29 合併 野沢村大字西越 戸来村 昭31. 4. 1 境界変更 五戸町大字手倉橋の一部	
議員 現議員数 (1) 8 / 条例定数 8 / 任期 平成28. 7. 28		地域指定 過 辺 振 農	

（平成26年４月１日現在）

【概要】

(1) 人　口　（人、世帯）

区　分	人　口	世帯数
12. 10. 1 (国調)	3, 343	927
17. 10. 1 (国調)	3, 143	909
22. 10. 1 (国調)	2, 851	874
26. 3. 末 (住基)	2, 798	945

(2) 人口動態(22.10国調)

人口密度	18. 9人/㎢
人口伸率	－9. 3%
0～14歳人口割合	9. 6%
65歳以上人口割合	40. 7%

(3) 行政区域面積(25.10.1現在)

150. 85 ㎢

(4) 選挙人名簿登録者数(26.3.2現在)

男	女	計
1, 203 人	1, 282 人	2, 485 人

【産業構造】(22.10国調)　（人、%）

区　分	就業人口	構成比
第１次産業	811	49. 8
第２次産業	281	17. 3
第３次産業	535	32. 9
計（分類不能分含む）	1, 629	

構成比は分母から分類不能分を除いて算出

【行政機構】

村長 ― 副村長 ― 総務課
― 産業建設課
― 住民生活課
― 西越支所
― 新郷診療所
― 会計管理者 ― 出納室

【職員の状況】

(1) 職員数(25.4.1現在)　（人）

普通会計計	59
一般行政部門	52
特別行政部門	7
公営企業等会計計	15
合計	74

(2) 一般行政職平均給料月額等(25.4.1現在)

一般行政職平均給料月額（百円）	3, 023
〃 平均年齢（歳）	43. 3
〃 平均経験年数（年）	21. 9

【祭・行事】キリスト祭（６月第１日曜日）、新郷ふるさと祭（10月第２日曜日）、戸来三嶽神社大祭（８月19日～20日）、西越三嶽神社大祭（８月16日～17日）

【主な施設】村営間木ノ平グリーンパーク、村営鷲の湯（野沢温泉、新郷温泉館）、キリストの里「伝承館」、都市農村交流センター、新郷村総合福祉センター、老人保健施設「しんごう」、有機資源センター新郷

【施策】

(1) 平成26年度主要施策　（百万円）

項　目	当初予算
定住促進住宅整備事業	73
再生可能エネルギー等導入事業	37
スキー場トイレ等改築工事	15
プール管理棟改築工事	27

(2) 平成26年度ユニークソフト事業　（千円）

項　目	当初予算
集落活動支援事業	5, 000
五戸町・新郷村地域商店街活性化事業助成金	1, 800
新郷村商店活性化こども商品券	3, 500
学校給食費無料化事業（小学校）	18, 000
学校給食費無料化事業（中学校）	16, 000

【財政】

(1) 主な歳入歳出　（百万円、%）

区　分	26年度当初	構成比	25年度当初	構成比	24年度決算	構成比
歳入計	2, 736	100. 0	2, 734	100. 0	2, 779	100. 0
地方税	187	6. 8	184	6. 7	195	7. 0
地方交付税	1, 560	57. 0	1, 570	57. 4	1, 825	65. 7
国・県支出金	373	13. 6	330	12. 1	249	9. 0
地方債	227	8. 3	233	8. 5	202	7. 3
歳出計	2, 736	100. 0	2, 734	100. 0	2, 626	100. 0
義務的経費計	1, 087	39. 7	1, 126	41. 2	1, 108	42. 2
人件費	549	20. 1	564	20. 6	529	20. 1
扶助費	186	6. 8	174	6. 4	170	6. 5
公債費	352	12. 9	387	14. 2	409	15. 6
投資的経費計	390	14. 3	368	13. 5	302	11. 5
普通建設事業費	387	14. 1	366	13. 4	291	11. 1
単独事業費	185	6. 8	248	9. 1	258	9. 8

(2) 主要財政指数及び健全化判断比率(24年度)　（百万円、%）

標準財政規模	2, 034
財政力指数	0. 120
経常収支比率	77. 1
基金現在高	614
財政調整基金	154
減債基金	238
その他特定目的基金	222
地方債現在高	2, 766
実質赤字比率	－(15. 00)
連結実質赤字比率	－(20. 00)
実質公債費比率	14. 4(25. 0)
将来負担比率	80. 2(350. 0)

（　）内は早期健全化基準

(3) 公営企業等決算(24年度)　（百万円、%）

上水道	純損益	―
	有収率	―
病院	純損益	―
	一般病床利用率	―
下水道	純損益(実質収支)	0
	有収率	89. 3

(4) 税収の状況(24年度)　（百万円、%）

区　分	税収計	市町村民税			固定資産税				その他計
		個人	法人	計	土地	家屋	償却資産	計	
収入済額	195	52	7	59	28	39	47	114	22
(構成比)	(100. 0)	(26. 7)	(3. 6)	(30. 3)	(14. 3)	(20. 0)	(24. 1)	(58. 4)	(11. 3)
徴収率	96. 2	97. 2	97. 4	97. 3	92. 6	92. 6	99. 9	95. 5	97. 3

【公共施設】

(1) 公共施設整備状況　（%、㎡）

道路改良率	67. 2
道路舗装率	56. 0
都市公園等（人口１人当たり面積）	37. 4
上水道等普及率	60. 2
汚水処理施設整備率	62. 6

※数値の出典については関係資料集を参照のこと。

(2) 福祉・教育・文化・医療　（ヵ所）

福祉・教育 ※保育所は市町村立分のみ	保育所 0	幼稚園 0	小学校 2	中学校 2
文化 ※市町村立分のみ	市民会館等 0	公民館 4	図書館 0	
	体育館 2	プール 1	陸上競技場 0	野球場 1
医療	病院（病床数） 0 (0)		診療所 1	

【名産・特産品】長いも、にんにく、高冷地野菜、しいたけ、観賞用花き、漬物、新郷黒飴、ながいも焼酎「郷の華」、乳製品（牛乳、飲むヨーグルト、アイスクリーム）、肉製品（牛の燻製、牛のソーセージ）、生キャラ煎餅

【名所・旧跡・著名人】キリストの墓、大石神ピラミッド、十和利山、自然休養林「迷ヶ平」、水ばしょう群生地（菅場）、大駒ヶ岳、権現の滝、ストーンサークル（松木田）

2. 関係資料集

（1）対象地域の状況

過　疎　地　域

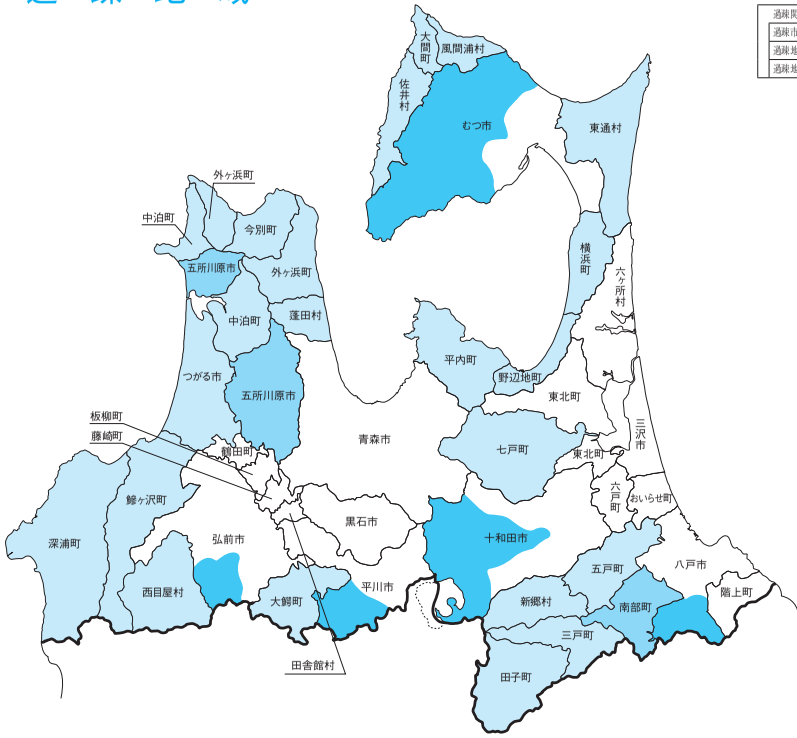

過疎関係市町村	28
過疎市町村（2条1項）	21
過疎地域とみなされる市町（33条1項）	2
過疎地域とみなされる区域（33条2項）	5

辺地を有する市町村

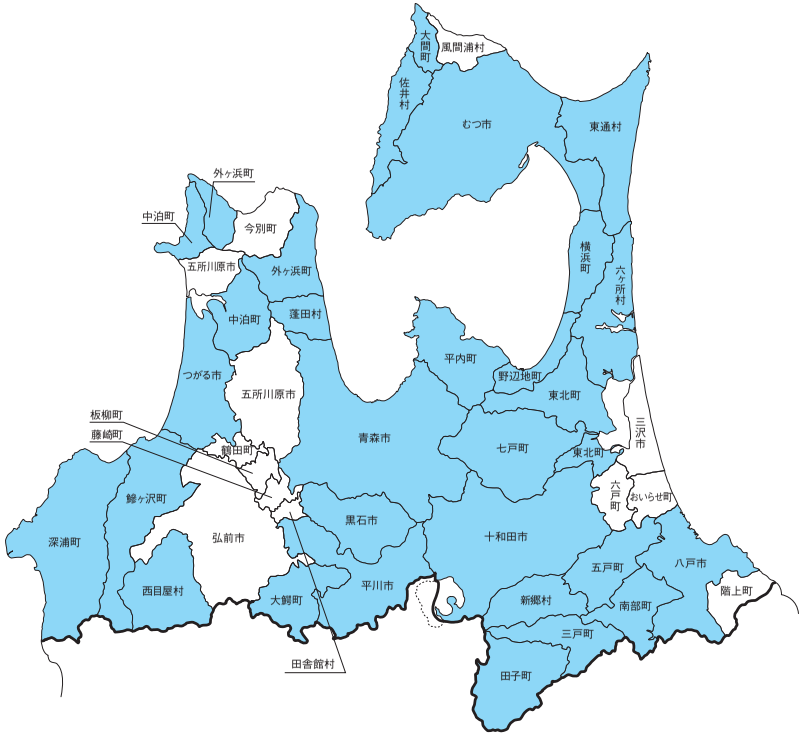
大間町
風間浦村
佐井村
むつ市
東通村
外ヶ浜町
中泊町
今別町
五所川原市
外ヶ浜町
横浜町
六ヶ所村
中泊町
蓬田村
平内町
つがる市
五所川原市
野辺地町
東北町
板柳町
藤崎町
鶴田町
青森市
七戸町
東北町
三沢市
鰺ヶ沢町
六戸町
おいらせ町
黒石市
深浦町
弘前市
十和田市
五戸町
八戸市
西目屋村
平川市
大鰐町
新郷村
階上町
南部町
三戸町
田舎館村
田子町

振興山村区域

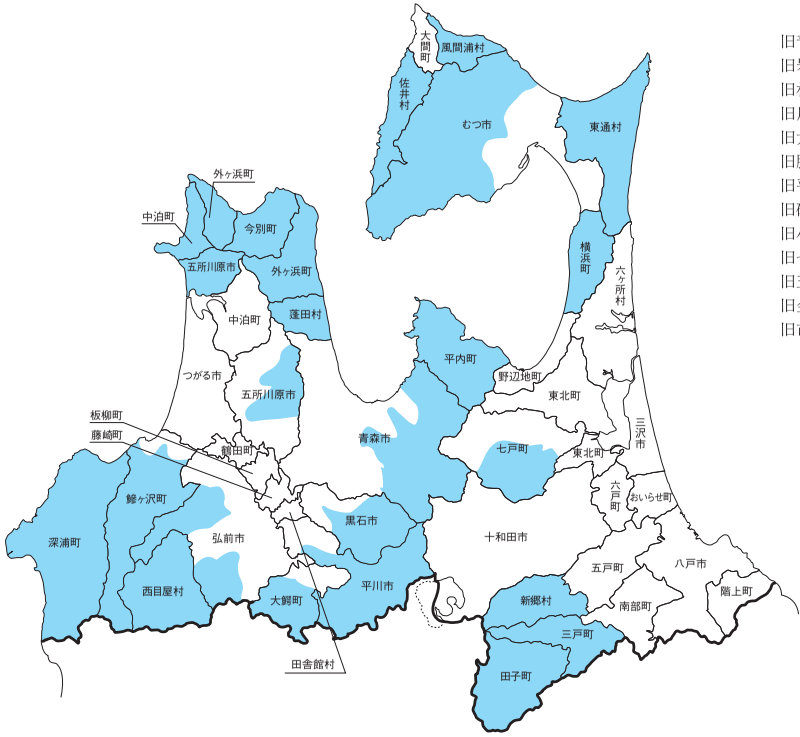

旧青森市の区域
旧岩木町の区域
旧相馬村の区域
旧川内町の区域
旧大畑町の区域
旧脇野沢村の区域
旧平賀町の区域
旧碇ヶ関村の区域
旧小泊村の区域
旧七戸町の区域
旧五所川原市の区域
旧金木町の区域
旧市浦村の区域

農村地域工業等導入促進地区

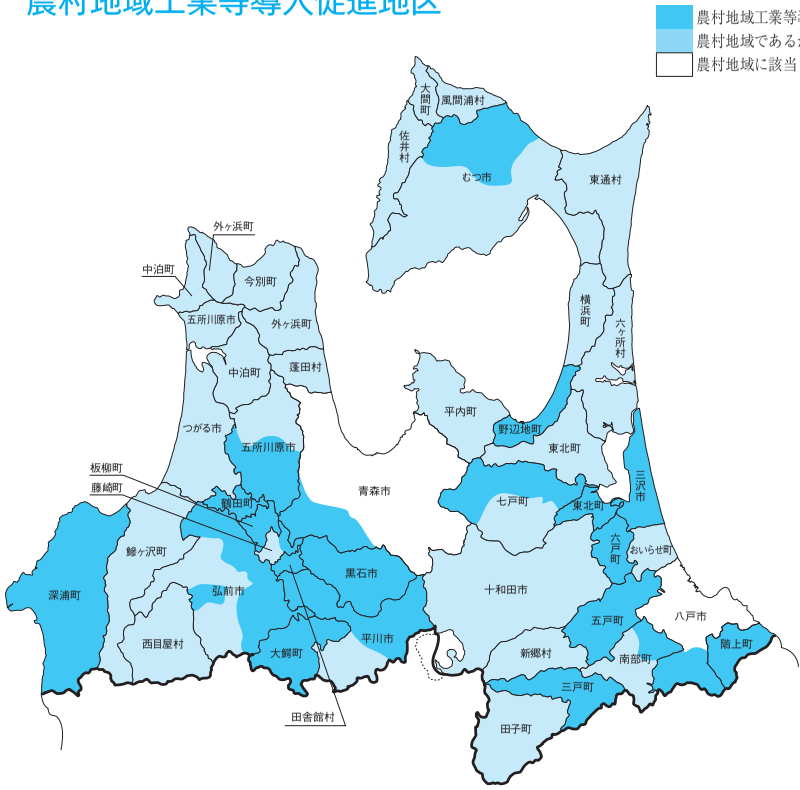

都市計画区域

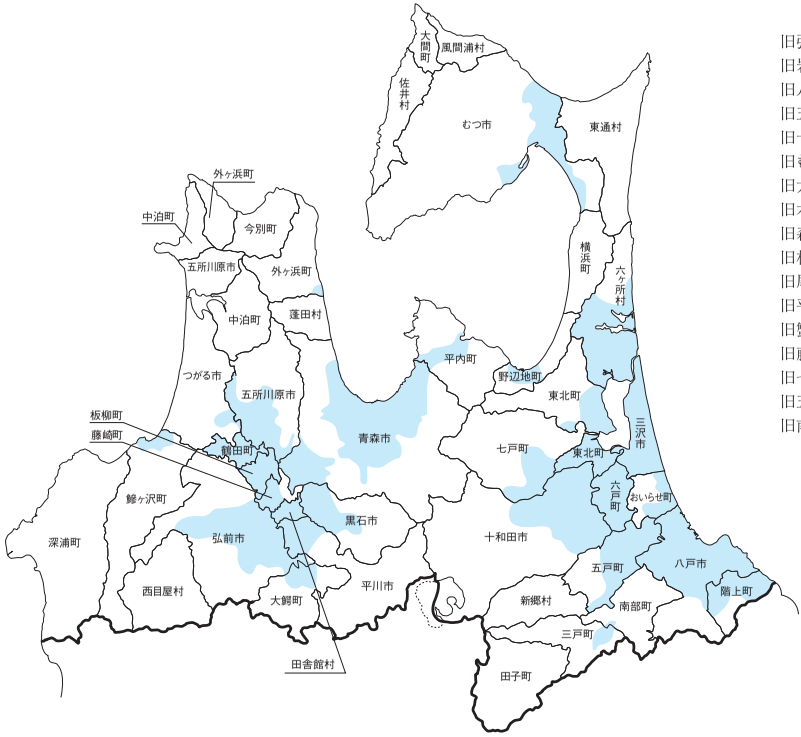

旧弘前市の区域
旧岩木町の区域
旧八戸市の区域
旧五所川原市の区域
旧十和田市の区域
旧むつ市の区域
旧大畑町の区域
旧木造町の区域
旧森田村の区域
旧柏村の区域
旧尾上町の区域
旧平賀町の区域
旧蟹田町の区域
旧藤崎町の区域
旧七戸町の区域
旧五戸町の区域
旧南部町の区域

特別豪雪地帯

旧相馬村の区域
旧五所川原市の区域
旧十和田湖町の区域
旧平賀町の区域
旧碇ヶ関村の区域
旧東北町の区域

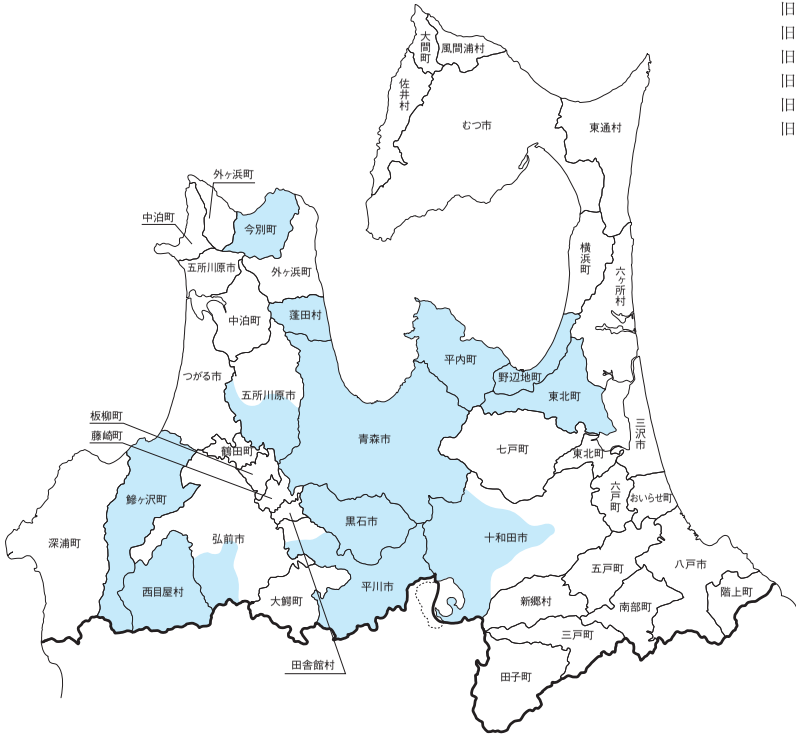

半島振興対策実施地域

旧東北町の区域

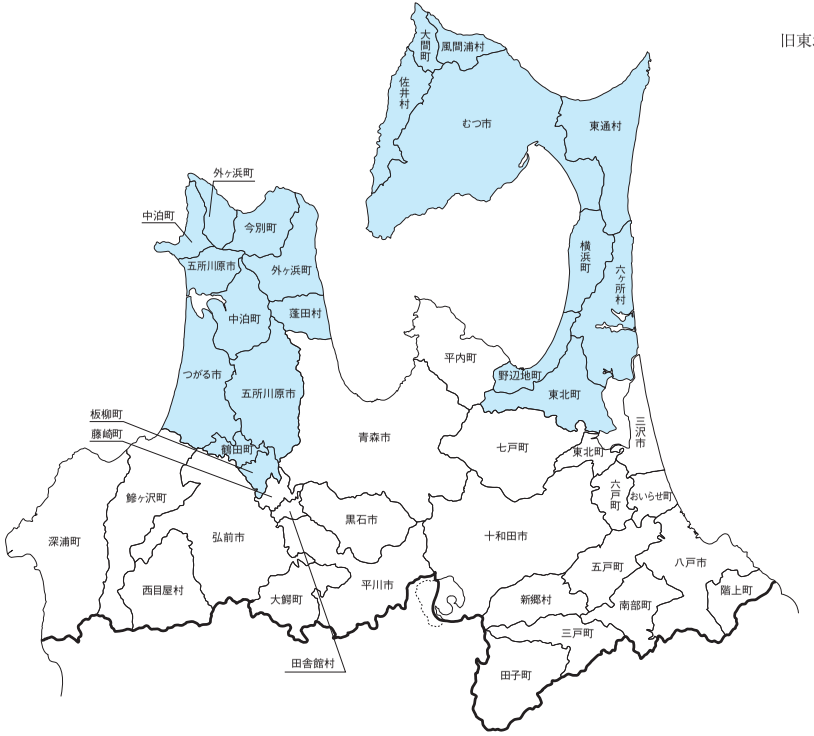

定住自立圏形成の状況（平成26年４月１日現在）

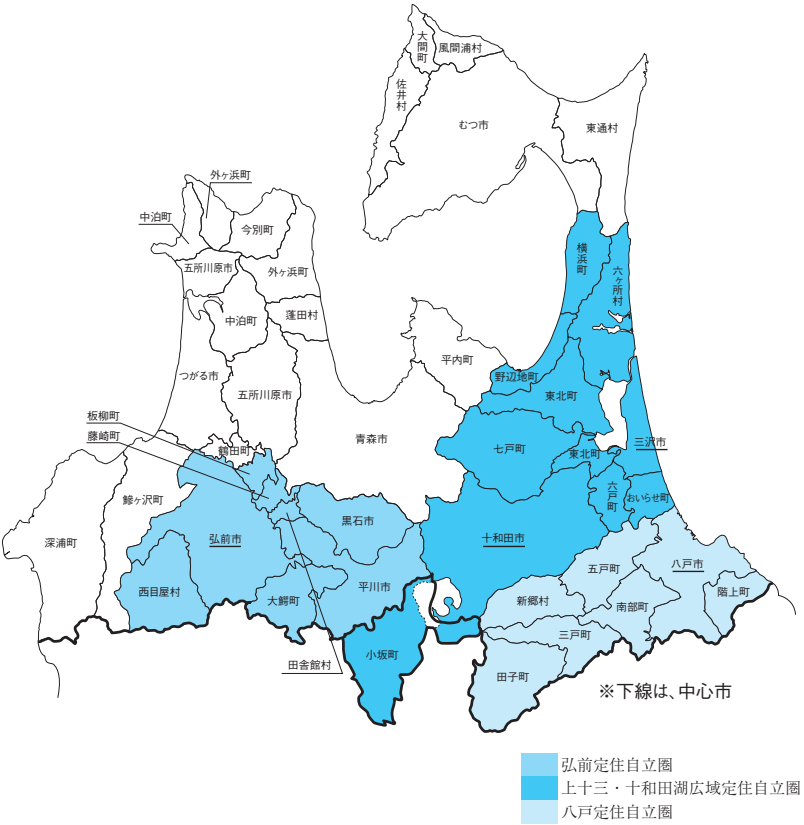

八戸圏域定住自立圏（八戸市、三戸町、五戸町、田子町、南部町、階上町、新郷村、おいらせ町）
- 中心市宣言　平成21年３月19日（八戸市）
- 協定締結　平成21年９月24日（八戸市と７町村）
- 共生ビジョン策定　平成22年２月22日（八戸市）
- 共生ビジョン策定（第２次）平成26年３月20日（八戸市）

弘前圏域定住自立圏（弘前市、黒石市、平川市、藤崎町、板柳町、大鰐町、田舎館村、西目屋村）
- 中心市宣言　平成23年３月23日（弘前市）
- 協定締結　平成23年10月12日（弘前市と藤崎町を除く６市町村）
  平成23年12月13日（弘前市と藤崎町）
- 共生ビジョン策定　平成24年２月29日（弘前市）

上十三・十和田湖広域定住自立圏（十和田市、三沢市、野辺地町、七戸町、六戸町、横浜町、東北町、六ヶ所村、おいらせ町、秋田県小坂町）
- 中心市宣言　平成24年３月29日（十和田市・三沢市）
- 協定締結　平成24年10月４日（十和田市・三沢市と８町村）
- 共生ビジョン策定　平成25年３月28日（十和田市・三沢市）

(2) 市町村いろいろベスト５

(H25. 10. 1 現在)

総面積（大きい順）	
む つ 市	863. 80 (㎢)
青 森 市	824. 62
十和田市	725. 67
弘 前 市	524. 12
深 浦 町	488. 86

(H25. 10. 1 現在)

総面積（小さい順）	
田舎館村	22. 31 (㎢)
藤 崎 町	37. 26
板 柳 町	41. 81
鶴 田 町	46. 40
大 間 町	52. 06

(H26. 3 末住基)

人口総数（多い順）	
青 森 市	296, 215 (人)
八 戸 市	237, 927
弘 前 市	179, 187
十和田市	64, 117
む つ 市	61, 903

(H26. 3 末住基)

人口総数（少ない順）	
西目屋村	1, 477 (人)
風間浦村	2, 190
佐 井 村	2, 313
新 郷 村	2, 798
今 別 町	3, 069

(H22. 10国調)

人 口 密 度	
八 戸 市	778. 0 (人/㎢)
藤 崎 町	430. 0
田舎館村	365. 4
板 柳 町	364. 2
青 森 市	363. 3

(H22. 10国調)

65歳以上人口割合	
今 別 町	44. 1 (%)
新 郷 村	40. 7
外ヶ浜町	39. 8
深 浦 町	38. 9
佐 井 村	36. 9

(H22. 10国調)

第１次産業就業者割合	
新 郷 村	49. 8 (%)
板 柳 町	38. 5
田 子 町	38. 4
鶴 田 町	38. 3
三 戸 町	31. 8

(H22. 10国調)

第２次産業就業者割合	
六ヶ所村	39. 1 (%)
風間浦村	36. 0
大 間 町	33. 0
佐 井 村	31. 5
階 上 町	31. 0

(H22. 10国調)

第３次産業就業者割合	
青 森 市	81. 4 (%)
八 戸 市	73. 2
む つ 市	72. 9
三 沢 市	71. 2
弘 前 市	67. 8

(3) 長及び議員の任期満了日と議員定数の状況

(平成26年５月１日現在)

区分 / 市町村名	長	議員	
	任期満了日	任期満了日	現在定数
青森市	H29. 4. 23	H26. 11. 25	41 (35)
弘前市	H30. 4. 15	H27. 4. 30	34 (28)
八戸市	H29. 11. 16	H27. 5. 1	36 (32)
黒石市	H26. 7. 17	H27. 4. 30	16
五所川原市	H26. 7. 8	H27. 2. 15	26
十和田市	H29. 1. 29	H26. 12. 31	22
三沢市	H27. 6. 16	H28. 3. 19	18
むつ市	H27. 7. 14	H27. 10. 15	26
つがる市	H29. 3. 12	H27. 2. 10	24 (20)
平川市	H30. 2. 4	H27. 7. 31	20
平内町	H27. 11. 14	H28. 3. 30	14
今別町	H29. 10. 12	H28. 3. 30	7
蓬田村	H29. 11. 8	H27. 4. 29	8
外ヶ浜町	H29. 4. 23	H27. 3. 27	14 (11)
鰺ヶ沢町	H29. 12. 26	H28. 3. 30	12
深浦町	H28. 12. 20	H27. 4. 23	12
西目屋村	H30. 2. 25	H27. 4. 30	7 (6)
藤崎町	H27. 11. 19	H27. 10. 8	14
大鰐町	H26. 7. 21	H26. 12. 31	12
田舎館村	H28. 11. 17	H27. 9. 30	10 (8)

区分 市町村名	長	議員	
	任期満了日	任期満了日	現在定数
板柳町	H27. 4. 29	H28. 3. 9	12
鶴田町	H26. 8. 20	H28. 2. 29	12
中泊町	H29. 4. 23	H27. 1. 15	15
野辺地町	H27. 10. 26	H27. 4. 30	14
七戸町	H29. 4. 23	H27. 4. 23	16
六戸町	H28. 1. 27	H27. 4. 30	12
横浜町	H28. 12. 11	H27. 4. 29	10
東北町	H29. 4. 23	H26. 9. 30	16
六ケ所村	H26. 7. 6	H27. 4. 29	18
おいらせ町	H30. 3. 25	H27. 4. 30	16
大間町	H29. 1. 18	H27. 4. 29	10
東通村	H29. 4. 12	H27. 4. 30	14
風間浦村	H27. 4. 23	H27. 4. 30	8
佐井村	H30. 4. 26	H27. 4. 29	8
三戸町	H28. 12. 15	H28. 3. 19	14
五戸町	H27. 6. 26	H28. 2. 28	18
田子町	H28. 1. 14	H27. 5. 29	10
南部町	H30. 2. 11	H27. 9. 30	18
階上町	H29. 12. 23	H27. 4. 29	14
新郷村	H29. 5. 28	H28. 7. 28	8

（　）内は、次回一般選挙から施行の条例議員定数

（4）平成24年度健全化判断比率の状況

（単位：％）

団体名	実質赤字比率			連結実質赤字比率			実質公債費比率			将来負担比率	
		早期健全化基準	財政再生基準		早期健全化基準	財政再生基準		早期健全化基準	財政再生基準		早期健全化基準
青森市	—	11.25	20.00	—	16.25	30.00	13.3	25.0	35.0	134.7	350.0
弘前市	—	11.38	20.00	—	16.38	30.00	11.2	25.0	35.0	63.4	350.0
八戸市	—	11.25	20.00	—	16.25	30.00	15.1	25.0	35.0	129.5	350.0
黒石市	—	13.46	20.00	—	18.46	30.00	23.5	25.0	35.0	184.4	350.0
五所川原市	—	12.63	20.00	—	17.63	30.00	16.5	25.0	35.0	142.8	350.0
十和田市	—	12.56	20.00	—	17.56	30.00	13.4	25.0	35.0	83.2	350.0
三沢市	—	13.26	20.00	—	18.26	30.00	14.3	25.0	35.0	111.3	350.0
むつ市	—	12.60	20.00	—	17.60	30.00	18.7	25.0	35.0	213.6	350.0
つがる市	—	12.87	20.00	—	17.87	30.00	15.4	25.0	35.0	163.7	350.0
平川市	—	13.14	20.00	—	18.14	30.00	13.9	25.0	35.0	20.2	350.0
平内町	—	15.00	20.00	—	20.00	30.00	12.2	25.0	35.0	97.3	350.0
今別町	—	15.00	20.00	—	20.00	30.00	17.5	25.0	35.0	102.9	350.0
蓬田村	—	15.00	20.00	—	20.00	30.00	10.2	25.0	35.0	3.1	350.0
外ヶ浜町	—	15.00	20.00	—	20.00	30.00	13.6	25.0	35.0	133.7	350.0
鰺ヶ沢町	—	15.00	20.00	—	20.00	30.00	21.3	25.0	35.0	252.4	350.0
深浦町	—	14.87	20.00	—	19.87	30.00	16.3	25.0	35.0	107.7	350.0
西目屋村	—	15.00	20.00	—	20.00	30.00	13.9	25.0	35.0	—	350.0
藤崎町	—	14.98	20.00	—	19.98	30.00	15.2	25.0	35.0	103.8	350.0
大鰐町	—	15.00	20.00	—	20.00	30.00	21.5	25.0	35.0	313.4	350.0
田舎館村	—	15.00	20.00	—	20.00	30.00	19.6	25.0	35.0	76.4	350.0
板柳町	—	15.00	20.00	—	20.00	30.00	14.1	25.0	35.0	141.1	350.0
鶴田町	—	15.00	20.00	—	20.00	30.00	14.4	25.0	35.0	177.3	350.0
中泊町	—	15.00	20.00	—	20.00	30.00	14.3	25.0	35.0	130.8	350.0
野辺地町	—	15.00	20.00	—	20.00	30.00	8.5	25.0	35.0	93.9	350.0
七戸町	—	14.09	20.00	—	19.09	30.00	11.4	25.0	35.0	74.0	350.0
六戸町	—	15.00	20.00	—	20.00	30.00	14.6	25.0	35.0	48.3	350.0
横浜町	—	15.00	20.00	—	20.00	30.00	8.5	25.0	35.0	22.2	350.0
東北町	—	14.01	20.00	—	19.01	30.00	12.9	25.0	35.0	111.5	350.0
六ヶ所村	—	13.81	20.00	—	18.81	30.00	5.5	25.0	35.0	—	350.0
おいらせ町	—	14.21	20.00	—	19.21	30.00	14.0	25.0	35.0	75.5	350.0
大間町	—	15.00	20.00	—	20.00	30.00	13.1	25.0	35.0	12.0	350.0
東通村	—	15.00	20.00	—	20.00	30.00	19.7	25.0	35.0	55.8	350.0
風間浦村	—	15.00	20.00	—	20.00	30.00	14.5	25.0	35.0	58.6	350.0
佐井村	—	15.00	20.00	—	20.00	30.00	14.4	25.0	35.0	22.2	350.0
三戸町	—	15.00	20.00	—	20.00	30.00	16.8	25.0	35.0	123.2	350.0
五戸町	—	14.26	20.00	—	19.26	30.00	18.0	25.0	35.0	81.3	350.0
田子町	—	15.00	20.00	—	20.00	30.00	12.7	25.0	35.0	72.4	350.0
南部町	—	13.88	20.00	—	18.88	30.00	14.5	25.0	35.0	32.2	350.0
階上町	—	15.00	20.00	—	20.00	30.00	13.7	25.0	35.0	95.2	350.0
新郷村	—	15.00	20.00	—	20.00	30.00	14.4	25.0	35.0	80.2	350.0
市計			20.00			30.00	14.4	25.0	35.0	121.9	350.0
町村計			20.00			30.00	14.1	25.0	35.0	90.4	350.0
合計			20.00			30.00	14.3	25.0	35.0	111.9	350.0

※　実質公債費比率及び将来負担比率の市計、町村計及び合計は加重平均で算出した

（5）健全化法に基づく資金不足比率の状況（資金不足のある公営企業）（24年度）

（単位：百万円、％）

団体名	会計名	事業区分	法適用区分	資金不足額	資金不足比率	
						経営健全化基準
青　森　市	自動車運送事業会計	交通事業	法　適	338	15.9	20.0
弘　前　市	岩木観光施設事業特別会計	観光施設事業	法非適	352	1,083.2	20.0
八　戸　市	自動車運送事業会計	交通事業	法　適	205	17.2	20.0
黒　石　市	温泉供給事業特別会計	観光施設事業	法非適	69	435.4	20.0
板　柳　町	国民健康保険板柳中央病院事業会計	病院事業	法　適	96	12.3	20.0
一部事務組合下北医療センター	病院事業会計	病院事業	法　適	1,674	14.6	20.0
北部上北広域事務組合	病院事業会計	病院事業	法　適	444	19.7	20.0

（6）平成25年度地方公営企業数調

平成26年３月31日現在

団体名	法適用企業														法非適用企業														合計
	上水道事業	簡易水道	交通事業	病院事業	と畜場事業	工業用水道	下水道事業							小計	簡易水道	と畜場事業	市場事業	観光事業			宅地造成	下水道事業					駐車場事業	介護サービス事業	小計	
							公共	特環	農集	漁集	簡易排水	小規模	生活排水					休養	索道	その他		公共	特環	農集	漁集	生活排水				
青森市	◎		○	②										3			○				○	○		○			⑥		5	8
弘前市	◎			○			○	○	○			○		6					○										1	7
八戸市			○	○										2			③					○		○			④		4	6
黒石市	○			○			○	○						4	○					④				○					3	7
五所川原市	○					○	○	○	○	○				6															0	6
十和田市	◎			○			○	○	○		○	○	○	8			○			○							②		3	11
三沢市	○			○										2		○						○		○			②		4	6
むつ市	○													1			○					○	○		○			④	5	6
つがる市														0								○	○	○					3	3
平川市	○						○	○	○				○	5	○														1	6
平内町	○			○										2					○			○		○	○	○			5	7
今別町														0	○														1	1
蓬田村														0	○						○								2	2
外ヶ浜町	○			○										2	○							○	○					○	4	6
鰺ヶ沢町	○													1	○							○		○					3	4
深浦町	○													1									○		○			○	3	4
西目屋村														0	○									○					2	2
藤崎町	○						○		○					3															0	3
大鰐町				○										1	○				○	②		○				○			5	6
田舎館村	○						○		○					3															0	3
板柳町	○			○			○							3										○					1	4
鶴田町	○						○		○					3															0	3
中泊町	○													1										○	○			②	3	4
野辺地町	○													1								○							1	2
七戸町	○													1								○	○	○					3	4
六戸町				○										1								○		○					2	3
小計（1）	19	0	2	11	0	1	9	5	7	1	1	2	2	60	8	1	4	0	3	3	2	12	5	12	4	2	4	4	64	124

（注１）この表は「地方公営企業決算状況調査」の対象事業を表す。
（注２）○中の数字は、当該事業中の施設数、箇所数を示す。
（注３）◎は上水道事業に会計上、簡易水道事業が含まれていることを示す。

団体名	法適用企業														法非適用企業														合計
	上水道事業	簡易水道	交通事業	病院事業	と畜場事業	工業用水道	下水道事業							小計	簡易水道	と畜場事業	市場事業	観光事業			宅地造成	下水道事業					駐車場事業	介護サービス事業	小計	
							公共	特環	農集	漁集	簡易排水	小規模	生活排水					休養	索道	その他		公共	特環	農集	漁集	生活排水				
横浜町		○												1									○	○					2	3
東北町	○													1	○							○		○					3	4
六ヶ所村	○						○	○	○					4															0	4
おいらせ町				○										1								○		○					2	3
大間町	○													1									○						1	2
東通村	○													1									○		○				2	3
風間浦村														0	○														1	1
佐井村														0	○								○		○				3	3
三戸町				○										1	○							○							2	3
五戸町				○										1	○						○	○		○					4	5
田子町	◎													1														②	1	2
南部町				○										1	○		○				○	○		○				○	6	7
階上町														0								○			○				2	2
新郷村														0	○								○	○					3	3
八戸圏域水道	○													1															0	1
津軽広域（津軽）	○													1															0	1
津軽広域（西北）	○													1															0	1
久吉ダム	○													1															0	1
つがる西北五				③										1															0	1
北部上北				○										1														②	1	2
中部上北				○										1															0	1
下北医療セ				③										1															0	1
十和田食肉					○									1															0	1
小計（2）	9	1	0	8	1	0	1	1	1	0	0	0	0	22	7	0	1	0	0	0	2	6	5	6	3	0	0	3	33	55
合計 (1)+(2)	28	1	2	19	1	1	10	6	8	1	1	2	2	82	15	1	5	0	3	3	4	18	10	18	7	2	4	7	97	179

（7）平成26年度市町村別税率一覧表

区分	市町村名	市町村民税											固定資産税	鉱産税		入湯税	都市計画税
		個人均等割	法人均等割									法人税割		2百万円以下	その他		
			1号法人	2号法人	3号法人	4号法人	5号法人	6号法人	7号法人	8号法人	9号法人						
		円	円	円	円	円	円	円	円	円	円	%	%	%	%	円	%
市	青森市	3,500	50,000	120,000	130,000	150,000	160,000	400,000	410,000	1,750,000	3,000,000	14.7	㊟1.6	0.7	1.0	※1	
市	弘前市	3,500	50,000	120,000	130,000	150,000	160,000	400,000	410,000	1,750,000	3,000,000	14.7	㊟1.6	無0.7	1.0	150	0.2
市	八戸市	3,500	60,000	144,000	156,000	180,000	192,000	480,000	492,000	2,100,000	3,600,000	14.7	㊟1.6	0.7	1.0	無150	
市	黒石市	3,500	60,000	144,000	156,000	180,000	192,000	480,000	492,000	2,100,000	3,600,000	14.5	㊟1.6	無0.7	1.0	150	
市	五所川原市	3,500	60,000	144,000	156,000	180,000	192,000	480,000	492,000	2,100,000	3,600,000	14.7	㊟1.6			150	0.2
市	十和田市	3,500	50,000	120,000	130,000	150,000	160,000	400,000	410,000	1,750,000	3,000,000	14.7	㊟1.4			※2	0.2
市	三沢市	3,500	60,000	144,000	156,000	180,000	192,000	480,000	492,000	2,100,000	3,600,000	14.7	㊟1.4	無0.7	1.0	150	
市	むつ市	3,500	60,000	144,000	156,000	180,000	192,000	480,000	492,000	2,100,000	3,600,000	14.7	㊟1.4	無0.7	1.0	150	0.18
市	つがる市	3,500	50,000	120,000	130,000	150,000	160,000	400,000	410,000	1,750,000	3,000,000	14.7	㊟1.4			150	
市	平川市	3,500	50,000	120,000	130,000	150,000	160,000	400,000	410,000	1,750,000	3,000,000	14.7	㊟1.4	無0.7	1.0	150	
東津軽郡	平内町	3,500	50,000	120,000	130,000	150,000	160,000	400,000	410,000	1,750,000	3,000,000	14.7	㊟1.4	無0.7	1.0		
東津軽郡	今別町	3,500	60,000	144,000	156,000	180,000	192,000	480,000	492,000	2,100,000	3,600,000	14.7	㊟1.4	無0.7	1.0	無100	
東津軽郡	蓬田村	3,500	60,000	144,000	156,000	180,000	192,000	480,000	492,000	2,100,000	3,600,000	14.7	㊟1.4	無0.7	1.0		
東津軽郡	外ヶ浜町	3,500	60,000	144,000	156,000	180,000	192,000	480,000	492,000	2,100,000	3,600,000	14.7	㊟1.4	無0.7	1.0	150	

区分	市町村名	市町村民税											固定資産税	鉱産税		入湯税	都市計画税
		個人均等割	法人均等割									法人税割		2百万円以下	その他		
			1号法人	2号法人	3号法人	4号法人	5号法人	6号法人	7号法人	8号法人	9号法人						
西津軽郡	鰺ヶ沢町	3,500	50,000	120,000	130,000	150,000	160,000	400,000	410,000	1,750,000	3,000,000	14.7	㊟1.4	無0.7	1.0	150	
	深浦町	3,500	50,000	120,000	130,000	150,000	160,000	400,000	410,000	1,750,000	3,000,000	12.3	㊟1.4	無0.7	1.0	150	
中津軽郡	西目屋村	3,500	50,000	120,000	130,000	150,000	160,000	400,000	410,000	1,750,000	3,000,000	12.3	㊟1.4	無0.7	1.0	※3	
南津軽郡	藤崎町	3,500	50,000	120,000	130,000	150,000	160,000	400,000	410,000	1,750,000	3,000,000	12.3	㊟1.4				
	大鰐町	3,500	50,000	120,000	130,000	150,000	160,000	400,000	410,000	1,750,000	3,000,000	12.3	㊟1.6	無0.7	1.0	150	0.18
	田舎館村	3,500	50,000	120,000	130,000	150,000	160,000	400,000	410,000	1,750,000	3,000,000	12.3	㊟1.4			150	
北津軽郡	板柳町	3,500	50,000	120,000	130,000	150,000	160,000	400,000	410,000	1,750,000	3,000,000	12.3	㊟1.4	無0.7	1.0	150	
	鶴田町	3,500	50,000	120,000	130,000	150,000	160,000	400,000	410,000	1,750,000	3,000,000	12.3	㊟1.4			150	
	中泊町	3,500	50,000	120,000	130,000	150,000	160,000	400,000	410,000	1,750,000	3,000,000	12.3	㊟1.4				
上北郡	野辺地町	3,500	50,000	120,000	130,000	150,000	160,000	400,000	410,000	1,750,000	3,000,000	12.3	㊟1.4			150	
	七戸町	3,500	50,000	120,000	130,000	150,000	160,000	400,000	410,000	1,750,000	3,000,000	12.3	㊟1.4				
	六戸町	3,500	50,000	120,000	130,000	150,000	160,000	400,000	410,000	1,750,000	3,000,000	12.3	㊟1.4			150	
	横浜町	3,500	50,000	120,000	130,000	150,000	160,000	400,000	410,000	1,750,000	3,000,000	12.3	㊟1.4				
	東北町	3,500	50,000	120,000	130,000	150,000	160,000	400,000	410,000	1,750,000	3,000,000	12.3	㊟1.4			150	
	六ヶ所村	3,500	50,000	120,000	130,000	150,000	160,000	400,000	410,000	1,750,000	3,000,000	14.5	㊟1.4				
	おいらせ町	3,500	50,000	120,000	130,000	150,000	160,000	400,000	410,000	1,750,000	3,000,000	12.3	㊟1.4	無0.7	1.0		

区分	市町村名	市町村民税											固定資産税	鉱産税		入湯税	都市計画税
		個人均等割	法人均等割									法人税割		2百万円以下	その他		
			1号法人	2号法人	3号法人	4号法人	5号法人	6号法人	7号法人	8号法人	9号法人						
下北郡	大間町	3,500	50,000	120,000	130,000	150,000	160,000	400,000	410,000	1,750,000	3,000,000	12.3	㊟1.4	無0.7	1.0	150	
	東通村	3,500	50,000	120,000	130,000	150,000	160,000	400,000	410,000	1,750,000	3,000,000	12.3	㊟1.4	0.7	1.0		
	風間浦村	3,500	50,000	120,000	130,000	150,000	160,000	400,000	410,000	1,750,000	3,000,000	12.3	㊟1.4	無0.7	1.0	150	
	佐井村	3,500	50,000	120,000	130,000	150,000	160,000	400,000	410,000	1,750,000	3,000,000	12.3	㊟1.4	無0.7	1.0	無150	
三戸郡	三戸町	3,500	50,000	120,000	130,000	150,000	160,000	400,000	410,000	1,750,000	3,000,000	12.3	㊟1.4				
	五戸町	3,500	50,000	120,000	130,000	150,000	160,000	400,000	410,000	1,750,000	3,000,000	12.3	㊟1.4	無0.7	1.0	無150	
	田子町	3,500	50,000	120,000	130,000	150,000	160,000	400,000	410,000	1,750,000	3,000,000	12.3	㊟1.4	無0.7	1.0	無150	
	南部町	3,500	50,000	120,000	130,000	150,000	160,000	400,000	410,000	1,750,000	3,000,000	12.3	㊟1.4	無0.7	1.0	無150	
	階上町	3,500	50,000	120,000	130,000	150,000	160,000	400,000	410,000	1,750,000	3,000,000	12.3	㊟1.4	0.7	1.0		
	新郷村	3,500	50,000	120,000	130,000	150,000	160,000	400,000	410,000	1,750,000	3,000,000	12.3	㊟1.4			無150	

平成26年4月1日現在において市町村民税所得割について標準税率以外の税率を採用している団体	無	個人市町村民税均等割の税率の軽減を行っている団体	無	平成26年4月1日現在において軽自動車税について標準税率以外の税率を採用している団体	標準税率未満　無 標準税率超　鰺ヶ沢町

平成25年度において条例上税率の規定はあるが同年度に収入のない団体数	鉱産税	21団体
	入湯税	7団体

（注１）固定資産税欄中、㊟は固定資産税について不均一課税または課税免除の規定をもっていることを示す。

（注２）鉱産税及び入湯税欄中、「無」は平成25年度に収入税額がないことを示す。

※１　150円、75円（一般公衆浴場以外の公衆浴場）

※２　150円（宿泊を伴う入湯客）、50円（宿泊を伴わない入湯客）

※３　100円（宿泊客）、50円（日帰り・自炊湯治客・中学生）

（8）市町村関係団体（抜粋）連絡先一覧

団　体　名	住　所	電話番号
青森県市長会	青森市新町２－４－１ 県共同ビル内	017－722－3292
青森県町村会	青森市新町２－４－１ 県共同ビル内	017－723－1331
各郡町村会事務局		
東津軽郡町村会	平内町大字小湊字小湊 63 （平内町総務課）	017－755－2111
西北津軽郡町村会	鰺ヶ沢町大字本町 209 － 2 （鰺ヶ沢町総務課）	0173－72－2111
中南津軽郡町村会	藤崎町大字西豊田１－１ （藤崎町総務課）	0172－75－3111
上北郡町村会	七戸町字森ノ上 131 － 4 （七戸町総務課）	0176－68－2111
下北郡町村会	佐井村大字佐井字糠森 20 （佐井村総務課）	0175－38－2111
三戸郡町村会	三戸町大字在府小路町 43 （三戸町総務課）	0179－20－1111
（公財）青森県市町村振興協会	青森市新町２－４－１ 県共同ビル内	017－777－4443
青森県市議会議長会	八戸市内丸一丁目１番１号 （八戸市議会事務局庶務課）	0178－43－2145
青森県町村議会議長会	青森市新町２－４－１ 県共同ビル内	017－773－6361
青森県交通災害共済組合	青森市新町２－４－１ 県共同ビル内	017－722－3292
青森県市町村総合事務組合	青森市新町２－４－１ 県共同ビル内	017－723－1331
青森県市町村職員退職手当組合	青森市堤町２－１－１	017－734－1678
青森県市町村職員共済組合	青森市本町５－１－５ アップルパレス青森	017－723－6511
（一財）青森県市町村職員福祉互助会	青森市本町５－１－５ アップルパレス青森	017－723－6527

数値等の出典について

項　　目	数　値　等　の　出　典
【概　　要】	
(1) 人口	平成12年10月国勢調査、平成17年10月国勢調査、 平成22年10月国勢調査 平成26年３月末住民基本台帳
(2) 人口動態	平成22年10月国勢調査
(3) 行政区域面積	平成25年全国都道府県市区町村別面積調（国土地理院）
(4) 選挙人名簿登録者数	選挙人名簿
【産業構造】	平成22年10月国勢調査
【行政機構】	市町村課調べ
【職員の状況】	
(1) 職員数	平成25年地方公共団体定員管理調査
(2) 一般行政職平均給料月額等	平成25年地方公務員給与実態調査
【施　　策】	
(1) 平成26年度主要施策	市町村課調べ
(2) 平成26年度ユニークソフト事業	市町村課調べ
【財　　政】	
(1) 主な歳入歳出	平成24年度地方財政状況調査 平成26年度市町村普通会計当初予算の概要について
(2) 主要財政指数及び健全化判断比率	平成24年度地方財政状況調査 ※財政力指数のみ市町村課調べ
(3) 公営企業等決算	平成24年度公営企業決算状況調査
(4) 税収の状況	平成24年度地方財政状況調査
【公共施設】	
(1) 公共施設整備状況	平成24年度公共施設状況調査 ※道路改良率・道路舗装率は、道路施設現況調査（H25.4.1現在）による ※上水道等普及率は、平成24年度水道統計調査による
(2) 福祉・教育・文化・医療	平成24年度公共施設状況調査 ※教育（幼稚園・小・中学校）は、平成25年度学校基本調査（H25.5.1現在）による
【市町村いろいろベスト５】	平成22年10月国勢調査 ※総面積は、平成25年全国都道府県市区町村別面積調（国土地理院）による ※人口総数は、平成26年３月末住民基本台帳による

メ　モ

メ　モ

メ　モ

メ　モ

メ　モ

メ　モ

青森県市町村ハンドブック　平成26年６月発行

編集　青森県総務部市町村課
　　青森市長島一丁目１番１号
　　ＴＥＬ　直通（017）734―9073
発行　公益財団法人青森県市町村振興協会
印刷　ワタナベサービス株式会社