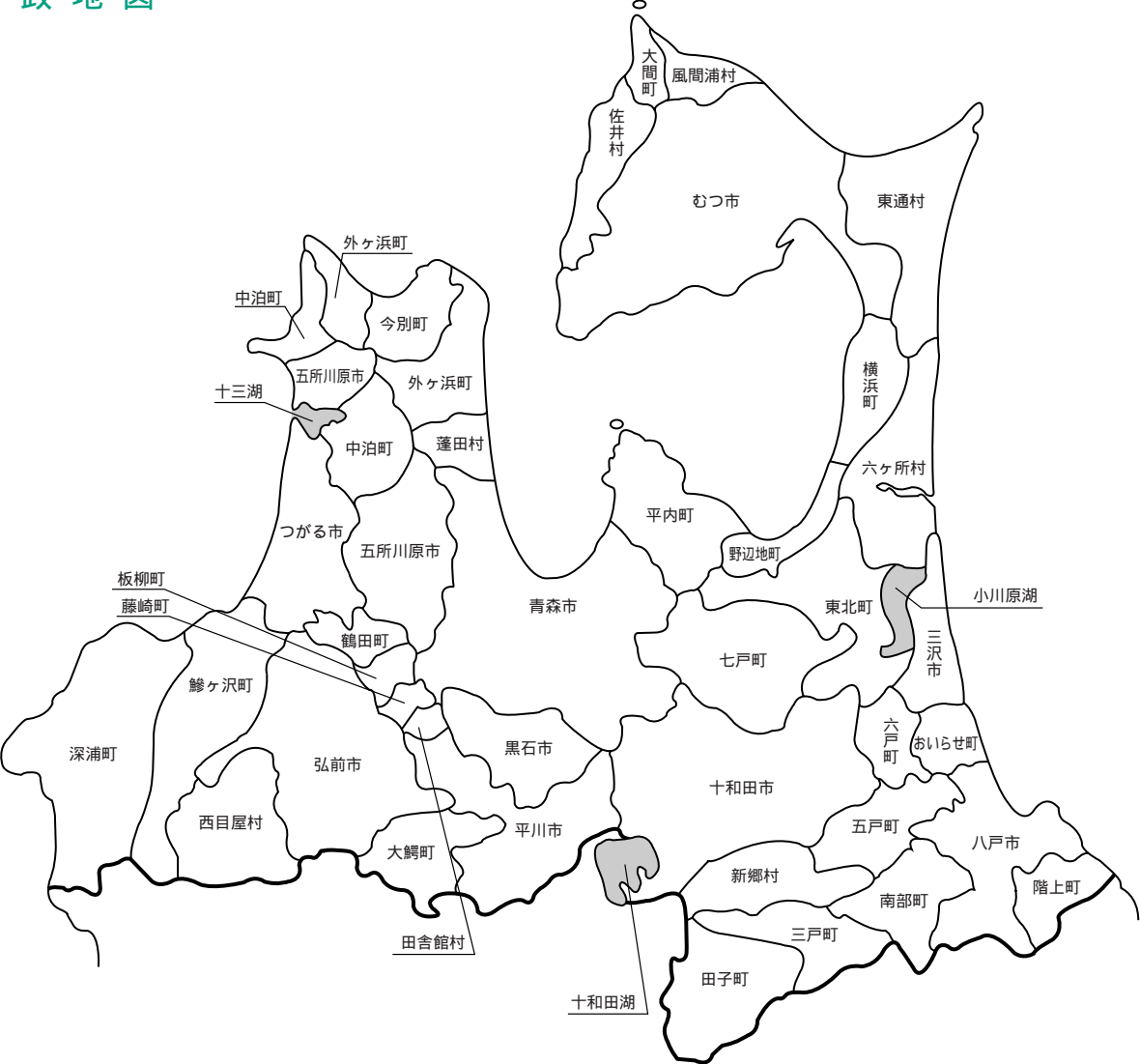


# 青森県 市町村ハンドブック

平成21年 6 月

青森県総務部市町村振興課 編集  
(財)青森県市町村振興協会 発行

# 青森県行政地図



十和田市（十和田湖部分）は境界確定前で図示しています。

# 目 次

## 1. 市町村別概要

青 森 市 .....	4	板 柳 町 .....	44
弘 前 市 .....	6	鶴 田 町 .....	46
八 戸 市 .....	8	中 泊 町 .....	48
黒 石 市 .....	10	野 辺 地 町 .....	50
五 所 川 原 市 .....	12	七 戸 町 .....	52
十 和 田 市 .....	14	六 戸 町 .....	54
三 沢 市 .....	16	横 浜 町 .....	56
む つ 市 .....	18	東 北 町 .....	58
つ が る 市 .....	20	六 ケ 所 村 .....	60
平 川 市 .....	22	お い ら せ 町 .....	62
平 内 町 .....	24	大 間 町 .....	64
今 別 町 .....	26	東 通 村 .....	66
蓬 田 村 .....	28	風 間 浦 村 .....	68
外 ケ 浜 町 .....	30	佐 井 村 .....	70
鯡 ケ 沢 町 .....	32	三 戸 町 .....	72
深 浦 町 .....	34	五 戸 町 .....	74
西 目 屋 村 .....	36	田 子 町 .....	76
藤 崎 町 .....	38	南 部 町 .....	78
大 鰐 町 .....	40	階 上 町 .....	80
田 舎 館 村 .....	42	新 郷 村 .....	82

合併市町村の数値については、合併前の市町村の数値を合算しています。

## 2. 関係資料集

(1) 対象地域の状況 .....	86
(2) 市町村いろいろベスト5 .....	93
(3) 長及び議員の任期満了日と議員定数の状況 .....	94
(4) 平成19年度健全化判断比率の状況 .....	96
(5) 健全化法に基づく資金不足比率の状況(資金不足のある公営企業)(19年度) ...	97
(6) 平成20年度地方公営企業団体数調 .....	98
(7) 平成21年度市町村別税率一覧表 .....	100
(8) 市町村関係団体(抜粋)連絡先一覧 .....	104

表紙裏.....青森県行政地図

## 凡 例

### 市町村別概要

現議員数欄の上段( )は女性議員の数で内書


条例定数欄の上段〔 〕は、次回一般選挙から施行の条例議員定数

地域指定欄の記号は以下のとおり

- ① 過疎地域
- ② 辺地を有する市町村
- ③ 振興山村区域
- ④ 農村地域工業等導入促進地区
- ⑤ 都市計画区域
- ⑥ 特別豪雪地帯
- ⑦ 半島振興対策実施地域

主要財政指数、健全化判断比率欄の単位について、比率は%、金額は百万円

# 1 . 市町村別概要

	所在地 〒030-8555 青森市中央1-22-5	木 あおもりとどまつ 花 はまなすの花 鳥 ふくろう
	電話 (017)734-1111 F a x (017)734-6865 HPアドレス <a href="http://www.city.aomori.aomori.jp/">http://www.city.aomori.aomori.jp/</a>	<b>姉妹都市提携</b> シンシチ提携 函館市・北海道 (H元・3・13) 友好提携 上野市、明光市 (H12・8・5) 友好提携 宇治市、長和町 (H12・8・4) 友好提携 平塚市、本郷町 (H7・8・28) 友好提携 大連市、中華人民共和國 (H10・12・24)
首長 <b>ふりがな</b> 鹿内 博 (61歳) 第1期 任期25.4.23	副市長 加賀久文輝 議長 渋谷 勲	<b>沿革</b> (旧青森市) 昭31.4.1 市制施行 昭14.6.1 編入 湯川町 昭26.4.1 編入 湯川町 昭29.5.3 編入 大野村 昭30.1.1 編入 横内村 東高村 高田村 昭30.1.15 編入 湯掛村 奥内村 昭30.3.1 編入 湯掛村 奥内村 原別村 昭31.9.1 編入 後湯村 昭37.10.1 編入 野内村 (旧浪岡町) 昭29.12.15 合併 浪岡町 大杉村 野沢村 女鹿沢 五郷村 昭31.9.30 編入 七尾村 大字石川 平17.4.1 合併 青森市 浪岡町 平18.10.1 中核市移行 <b>地域指定</b> ④ ⑥ ⑧ ⑨ ⑩
議員 40 現議員数 (5) 条 例 数 41 任 期 平成 22.11.25		

(平成21年6月1日現在)

## 【概要】

(1)人口 (人、世帯) (2)人口動態 17.10国調 (3)行政区域面積 20.10.1現在)

区 分	人口	世帯数
7.10.1 (国調)	314,917	110,518
12.10.1 (国調)	318,732	118,543
17.10.1 (国調)	311,508	118,451
21.3.末 (住基)	306,263	132,008

人口密度	377.8人/km <sup>2</sup>
人口伸率	-2.3%
0-14歳人口割合	13.7%
65歳以上人口割合	20.4%

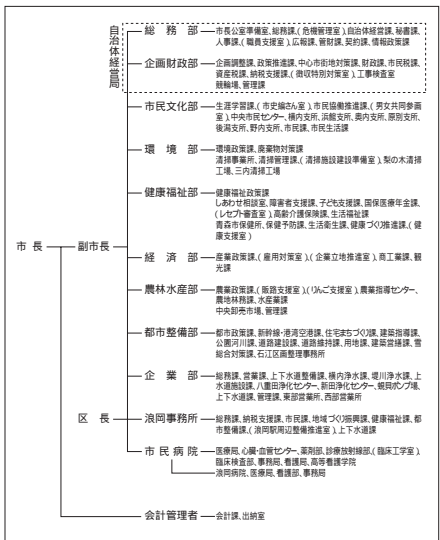
824.52 km<sup>2</sup>

(4)選挙人名簿登録者数 21.3.2現在)

男	女	計
116,313人	136,407人	252,720人

【産業構造】 17.10国調 (人、%) 【行政機構】

区 分	就業人口	構 成 比
第1次産業	5,724	4.0
第2次産業	23,147	16.2
第3次産業	111,754	78.2
計(分類不能分含む)	142,993	



## 【職員】の状況

(1)職員数 20.4.1現在 (人)

普通会計	計 1,621
一般行政部門	1,308
特別行政部門	313
公営企業等会計	1,153
合 計	2,774

(2)一般行政職平均給料月額等 20.4.1現在

一般行政職平均給料月額(百円)	3,362
平均年齢(歳・月)	42・01
平均経験年数(年・月)	20・03

【祭・行事】 青森春まつり(4月下旬～5月上旬)、青森ねぶた祭(8月2日～7日)、雲谷かがり、北畠祭(8月中旬)、青森冬まつり(2月上旬)

【主な施設】モヤヒルズ、道の駅 ゆーさ浅虫、八甲田山雪中行軍遭難資料館、道の駅 アップルヒルズ、中世の館

【施策】

(1) 平成21年度主要施策 (百万円)

項	目	当初予算
新幹線関連施策		8,549
中心市街地関連施策		2,194
子ども関連施策		17,405
産業・雇用関連施策		1,346
環境関連施策		3,713

(2) 平成21年度ユニークソフト事業 (千円)

項	目	当初予算
新町二丁目地区優良建築物等整備事業		599,684
新・省エネルギー導入支援事業		14,500
まちなか観光ルートバス整備事業		4,580
こころの縁側づくり事業		1,114
新入学児童学用品支給事業		25,814

【財政】

(1) 主な歳入歳出 (百万円、%)

区分	21年度当初	構成比	20年度当初	構成比	19年度決算	構成比
歳入計	111,466	100.0	111,151	100.0	113,249	100.0
地方税	35,281	31.7	36,582	32.9	36,516	32.2
地方交付税	25,038	22.5	24,285	21.8	24,272	21.4
国・県支出金	23,932	21.5	24,550	22.1	23,321	20.6
地方債	13,319	11.9	11,812	10.6	14,071	12.4
歳出計	111,466	100.0	111,151	100.0	112,010	100.0
義務的経費計	60,087	53.9	58,534	52.7	59,599	53.2
人件費	15,135	13.6	15,599	14.0	15,958	14.2
扶助費	29,001	26.0	27,421	24.7	28,561	25.5
公債費	15,951	14.3	15,514	14.0	15,080	13.5
投資的経費計	16,580	14.9	16,529	14.9	15,898	14.2
普通建設事業費	16,574	14.9	16,524	14.9	15,816	14.1
単独事業費	8,505	7.6	8,487	7.6	10,633	9.5

(2) 主要財政指数及び健全化判断比率(19年度) (百万円、%)

標準財政規模	64,978
財政力指数	0.591
経常収支比率	92.1
基金現在高	10,547
財政調整基金	2,354
減債基金	3,550
その他特定目的基金	4,643
地方債現在高	172,655
実質赤字比率	(11.25)
連結実質赤字比率	(16.25)
実質公債費比率	15.1
将来負担比率	194.5

( ) 内は早期健全化基準

(3) 公営企業等決算(19年度) (百万円、%、ha)

上水道	経常損益	392
	利益剰余金	355
	有収率	89.7
病院	経常損益	153
	利益剰余金	95
	一般病床利用率	83.2
		72.3

病院の項目、上段は市民病院、下段は浪岡病院。

(4) 税収の状況(19年度)

区分	税収計	市町村民税			固定資産税				その他計
		個人	法人	計	土地	家屋	償却資産	計	
収入済額	36,516	12,798	4,236	17,034	5,766	8,217	2,551	16,534	2,948
(構成比)	(100.0)	(35.0)	(11.6)	(46.6)	(15.8)	(22.5)	(7.0)	(45.3)	(8.1)
徴収率	93.2	93.5	98.0	94.6	91.1	91.1	91.1	91.1	97.8

【公共施設】

(1) 公共施設整備状況 (%、㎡)

道路改良率	35.8
道路舗装率	64.4
都市公園等人口1人当たり面積	13.1
上水道等普及率	99.8
汚水処理施設整備率	77.5


(2) 福祉・教育・文化・医療 (カ所)

福祉・教育 <small>保育所は市町村民立のみ</small>	保育所 5	幼稚園 33	小学校 53	中学校 23
文化 <small>市町村民立のみ</small>	市民会館等 4	公民館 42	図書館 1	書館 1
	体育館 5	プール 6	陸上競技場 1	野球場 5
	医療 22 (5,071)	診療所 407		

数値の出典については関係資料集を参照のこと。

【名産・特産品】りんご生産量全国3位、旬の時期9月～11月、ほたて(旬の時期6月～7月)、黒房すくい(旬の時期6月～7月)、八甲田牛(旬の時期11月～1月)、味噌、海産物加工品、津軽塗、ガラス工芸品、こぎん刺し、銘酒(田酒、喜久泉)

【名所・旧跡・著名人】八甲田山、酸ヶ湯温泉、浅虫温泉、三内丸山遺跡、浪岡遺跡、高屋敷館遺跡、棟方志功、版画家、淡谷のり子、歌手、石館守三、薬学、鳴戸俊英、元横綱隆の里

	所在地 〒036-8551 弘前市大字上白銀町1-1 電話 (0172)35-1111 F a x (0172)35-7956 HPアドレス <a href="http://www.city.hirosaki.aomori.jp/">http://www.city.hirosaki.aomori.jp/</a>			木 り ん ご	花 さ く ら	鳥
	<b>姉妹都市提携</b> 斜里町 北海道 H18.11.15 太田市 群馬県 H18.11.15			沿革 (旧弘前市) 市制施行 明治22年4月 編入 清水村 和徳村 豊田村 堀越村 千年村 東目 昭和30年3月 設村 藤代村 新和村 福野村 船沢村 高杉村 昭和32年9月 編入 石川町 (旧岩木町) 合併 岩木村 大浦村 駒越村 昭和36年2月 町制施行 (旧相馬村) 明治22年7月 村制施行 平成18年2月 合併 弘前市、岩木町、相馬村		
首長 <b>ふりがな</b> そうま しょういち <b>相馬 鋳一 (72歳)</b>	副市長 葛西 憲之		議 長 藤田 昭			
第1期 任期22.4.15	議 員 現議員数 (2)		条 例 定 数 34	任 期 平成 23.4.30		
議 員 33				地域指定 国 道 農 産 特		

(平成21年4月1日現在)

## 【概要】

(1)人 口 (人、世帯) (2)人口動態(17.10国調) (3)行政区域面積(20.10.現在)

区 分	人 口	世帯数
7.10.1 (国調)	194,197	66,003
12.10.1 (国調)	193,217	68,296
17.10.1 (国調)	189,043	69,251
21.3.末(住基)	184,719	75,211

人口密度	361.0人/km <sup>2</sup>
人口伸率	-2.2%
0-14歳人口割合	13.3%
65歳以上人口割合	22.9%

524.12 km<sup>2</sup>

(4)選挙人名簿登録者数(21.3.2現在)

男	女	計
69,239人	83,427人	152,666人

## 【産業構造】17.10国調 (人、%)

区 分	就業人口	構 成 比
第1次産業	15,853	17.2
第2次産業	15,330	16.7
第3次産業	58,644	63.7
計(分類不能含む)	92,053	

## 【行政機構】

市長	副市長	健康福祉部	福祉事務所	農 林 部	商 工 観 光 部	建 設 部	都 市 整 備 部	岩木総合支所(岩木庁舎)	相馬総合支所(相馬庁舎)	市 立 病 院	会計管理者
		福祉総務課(ウェルフェアテック)	福祉総務課(ハウス弘前)、児童家庭課(少年相談センター、保育所、岩木児童センター)、生活福祉課	農政課、りんご農産課、農村整備課、弘前分室	商工労働課、観光物産課、公園緑地課、弘前城築城400年祭推進室	土木課、道路維持課、建築住宅課、建築指導課	都市計画課、区画整理課、下水道総務課、下水道施設課	総務課、民生課	総務課、民生課(相馬老人福祉センター、相馬保養センター)	医療局、事務局(総務課、医事課)、看護局	会計課

## 【職員の状況】

(1)職員数(20.4.1現在) (人)

普 通 会 計 計	1,057
一般行政部門	835
特別行政部門	222
公営企業等会計計	410
合 計	1,467

(2)一般行政職平均給料月額等(20.4.1現在)

一般行政職平均給料月額(百円)	3,384
平均年齢(歳・月)	43・02
平均経験年数(年・月)	22・01

【祭・行事】弘前さくらまつり(4月23日～5月5日) 弘前ねぶたまつり(8月1日～8月7日) お山参詣(旧暦8月1日) 弘前城菊と紅葉まつり(10月23日～11月8日) 弘前城雪燈籠まつり(2月11日～14日)



【主な施設】青森県武道館、弘前市りんご公園、弘前市立観光館、岩木山総合公園、星と森のロマントピア

【施策】

(1) 平成21年度主要施策 (百万円)

項	目	当初予算
西部学校給食センター建設事業		1,656
小中学校耐震化事業		1,364
(仮称)全天候型生還スポツクリエーション施設建設事業		516
中心市街地活性化広場公園整備事業		393
緊急地域雇用創出対策事業		156

(2) 平成21年度ユニークソフト事業 (千円)

項	目	当初予算
おたっしや健幸塾		1,071
都市と農村交流事業-軽トラde都市		470
駅弁・空弁・津軽弁(当)開発事業費補助金		1,000
弘前城築城400年祭事業		3,658

【財政】

(1) 主な歳入歳出 (百万円、%)

区分	21年度当初	構成比	20年度当初	構成比	19年度決算	構成比
歳入計	67,892	100.0	64,251	100.0	69,569	100.0
地方税	20,041	29.5	20,385	31.7	20,232	29.1
地方交付税	18,473	27.2	18,052	28.1	18,519	26.6
国・県支出金	14,046	20.7	12,370	19.3	13,735	19.7
地方債	6,330	9.3	4,007	6.2	6,472	9.3
歳出計	67,892	100.0	64,251	100.0	68,750	100.0
義務的経費計	34,684	51.1	33,917	52.8	36,083	52.5
人件費	10,023	14.8	9,472	14.7	10,757	15.6
扶助費	15,118	22.3	14,697	22.9	15,844	23.0
公債費	9,542	14.1	9,748	15.2	9,483	13.8
投資的経費計	8,190	12.1	4,856	7.6	6,233	9.1
普通建設事業費	8,188	12.1	4,854	7.6	6,232	9.1
単独事業費	3,378	5.0	3,097	4.8	3,773	5.5

(2) 主要財政指数及び健全化判断比率(19年度) (百万円、%)

標準財政規模	40,798
財政力指数	0.504
経常収支比率	97.2
基金現在高	6,181
財政調整基金	1,957
減債基金	1,185
その他特定目的基金	3,038
地方債現在高	89,278
実質赤字比率	(11.44)
連結実質赤字比率	(16.44)
実質公債費比率	13.1
将来負担比率	106.7

( ) 内は早期健全化基準

(3) 公営企業等決算(19年度) (百万円、%、ha)

上水道	経常損益	108
	利益剰余金	148
	有収率	91.2
病院	経常損益	405
	利益剰余金	617
	一般病床利用率	86.2

(4) 税収の状況(19年度) (百万円、%)

区分	税収計	市町村民税			固定資産税				その他計
		個人	法人	計	土地	家屋	償却資産	計	
収入済額	20,232	6,826	1,502	8,328	3,400	4,684	1,215	9,299	2,605
(構成比)	(100.0)	(33.8)	(7.4)	(41.2)	(16.8)	(23.2)	(6.0)	(46.0)	(12.8)
徴収率	88.0	91.5	95.7	92.2	83.4	83.4	83.4	83.4	92.2

【公共施設】

(1) 公共施設整備状況 (%、㎡)

道路改良率	68.3
道路舗装率	67.0
都市公園等人口1人当たり面積	12.1
上水道等普及率	97.2
汚水処理施設整備率	92.9

(2) 福祉・教育・文化・医療 (カ所)

福祉・教育 保育所は市町 村立分のみ	保育所 9	幼稚園 12	小学校 38	中学校 18
文化 市町村立 分のみ	市民会館等 1	公民館 15	図書館 3	
	体育館 13	プール 6	陸上競技場 1	野球場 3
医療	病院(病床数) 18(3,406)		診療所 297	



数値の出典については関係資料集を参照のこと。

【名産・特産品】りんご(産出額全国第1位、旬の時期・秋) 嶺きみ、箱なめこ、山菜加工品、津軽塗、ごぎん刺し、あげび細工、竹細工

# はちのへし 八戸市

市町村電算コード 022039

【キャッチフレーズ】海と大地が響きあう北の中核都市

	所在地 〒031-8686 八戸市内丸1-1-1	木イチイ	花菊	鳥ウミネコ
	電話 (0178)43-2111 F a x (0178)45-2077 HPアドレス http://www.city.hachinohe.aomori.jp	姉妹都市提携 フェデラルウェイ市・アメリカ・H5.8.1		
首長 <b>ふりがな</b> こばやし <b>小林 眞</b> (58歳) 第1期 任期21.11.16	副市長 <b>西 幹雄</b> 奈良岡修一 議長 <b>大館 恒夫</b>	沿革 昭4.5.1 市制施行 昭17.4.1 編入 下長苗代村 昭29.12.1 編入 是川村 昭30.4.1 編入 館村 上長苗代村 市川村 昭30.10.20 編入 豊崎村 昭33.9.10 編入 大館村 平17.3.31 編入 南郷村		
議員 現議員数 (3) 34	条例数 36	任期 平成 23.5.1	地域指定 	

(平成24年4月1日現在)

## 【概要】

(1)人口 (人、世帯) (2)人口動態(17.10国調) (3)行政区域面積(20.10.1現在)

区分	人口	世帯数
7.10.1(国調)	249,358	85,285
12.10.1(国調)	248,608	88,657
17.10.1(国調)	244,700	90,308
21.3.末(住基)	243,682	101,705

人口密度	801.8人/km <sup>2</sup>
人口伸率	-1.6%
0-14歳人口割合	15.0%
65歳以上人口割合	19.6%

305.19 km<sup>2</sup>

(4)選挙人名簿登録者数(21.3.2現在)

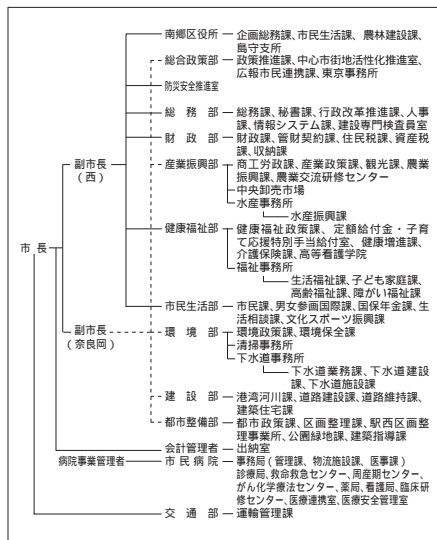
男	女	計
93,684人	103,895人	197,579人

## 【産業構造】17.10国調

(人、%)

区分	就業人口	構成比
第1次産業	4,723	4.2
第2次産業	26,991	23.8
第3次産業	81,178	71.6
計(分類不能分含む)	113,340	

## 【行政機構】



## 【職員の状況】

(1)職員数(20.4.1現在) (人)

普通会計	計	1,247
一般行政部門		994
特別行政部門		253
公営企業等会計		886
合 計		2,133

(2)一般行政職平均給料月額等(20.4.1現在)

一般行政職平均給料月額(百円)	3,196
平均年齢(歳・月)	40・08
平均経験年数(年・月)	19・05

【祭・行事】八戸えんぶり(2月17日~20日) 蕪嶋まつり(4月第3日曜日) 南郷サマージャズフェスティバル(7月下旬) 八戸三社大祭(7月31日(前夜祭)~8月4日(後夜祭)) はちのへ菊まつり(10月下旬~11月上旬)

【主な施設】 南郷文化ホール(スウィングベリー-NANGO)

【施策】

(1) 平成21年度主要施策 (百万円)

項 目	当初予算
(仮称)白山台公民館建設事業	244
(仮称)是川縄文館建設事業	1,832
特別保育事業	498
市民の森不習岳施設改修等事業	62
(仮称)中心市街地地域観光交流施設整備事業	2,558

(2) 平成21年度ユニークソフト事業 (千円)

項 目	当初予算
はちのへITLookoutVision推進事業	4,200
八戸食ブランドタイアップ事業	1,200
住宅用太陽光発電システム導入支援事業	3,600
グリーン電力証書普及促進事業	600
中心市街地まちなか住宅取得支援事業	20,000

【財政】

(1) 主な歳入歳出 (百万円、%)

区 分	21年度 当初	構成比	20年度 当初	構成比	19年度 決算	構成比
歳入計	82,904	100.0	80,094	100.0	86,546	100.0
地方税	29,000	35.0	31,833	39.7	32,960	38.1
地方交付税	14,000	16.9	12,600	15.7	14,649	16.9
国・県支出金	15,365	18.5	14,974	18.7	16,070	18.6
地方債	9,979	12.0	6,472	8.1	6,912	8.0
歳出計	82,904	100.0	80,094	100.0	83,908	100.0
義務的経費計	39,563	47.7	39,422	49.2	39,498	47.1
人件費	11,117	13.4	10,853	13.5	11,516	13.7
扶助費	18,426	22.2	18,412	23.0	17,925	21.4
公債費	10,020	12.1	10,158	12.7	10,057	12.0
投資的経費計	9,653	11.6	6,944	8.7	9,062	10.8
普通建設事業費	9,653	11.6	6,944	8.7	8,898	10.6
単独事業費	3,864	4.7	4,554	5.7	4,684	5.6

(2) 主要財政指数及び健全化判断比率(19年度) (百万円、%)

標準財政規模	48,884
財政力指数	0.655
経常収支比率	88.5
基金現在高	4,521
財政調整基金	1,332
減債基金	1,751
その他特定目的基金	1,439
地方債現在高	94,733
実質赤字比率	(11.27)
連結実質赤字比率	(16.27)
実質公債費比率	17.4
将来負担比率	191.9

( )内は早期健全化基準

(3) 公営企業等決算(19年度) (百万円、%、ha)

上水道	経常損益	
	利益剰余金	
病院	有収率	
	経常損益	852
	利益剰余金	13,303
	一般病床利用率	89.8

(4) 税収の状況(19年度) (百万円、%)

区 分	税収計	市 町 村 民 税			固 定 資 産 税				その他計
		個人	法人	計	土地	家屋	償却資産	計	
収入済額	32,960	10,023	5,153	15,176	6,151	6,491	2,952	15,594	2,190
(構成比)	(100.0)	(30.4)	(15.6)	(46.0)	(18.7)	(19.7)	(8.9)	(47.3)	(6.7)
徴収率	93.0	94.3	99.1	95.9	89.6	89.7	89.3	89.6	98.4

【公共施設】

(1) 公共施設整備状況 (%、㎡)

道路改良率	68.1
道路舗装率	75.8
都市公園等人口1人当たり面積	9.9
上水道等普及率	99.8
汚水処理施設整備率	62.6

(2) 福祉・教育・文化・医療 (カ所)

福祉・教育 <small>保育所は市町 村立分のみ</small>	保育所	3	25	49	26
	小学校	28	3		
文化 <small>市町村立 分のみ</small>	市民会館等	1			3
	公民館				
医療	図書館				
	体育館	7	8	2	3
	プール				
	陸上競技場				
	野球場				
	病院(病床数)	21 (3,826)			
	診療所				282


数値の出典については関係資料集を参照のこと。

【名産・特産品】 いか(全国1位)、ブルーベリー(7月)、南部八戸せんべい、鶴子まんじゅう、いちご煮、八戸せんべい汁、南郷そば、南部裂織、南部菱刺、八幡馬

# くろいしし 黒石市

市町村電算コード 022047

【キャッチフレーズ】あずましの里くろいし

	所在地 〒036 - 0396 黒石市大字市ノ町11 - 1	木 もみじ	花 りんご	鳥 セグロセキ
	電話 (0172)52 - 2111 F a x (0172)52 - 6191 HPアドレス <a href="http://www.net.pref.aomori.jp/kuroishi/">http://www.net.pref.aomori.jp/kuroishi/</a>	姉妹都市提携 ウエナツチ市・アメリカ・S 46.10.5 永川市・大韓民国慶尚北道・S 59.8.17 宮古市・岩手県・S 41.4.1		
首長 ぶり が な なる み ひろみち 鳴海広道 (68歳)	副市長 玉田英佐男	沿革		
第3期 任期22.7.17	議長 斎藤 直文	昭29.7.1 合併(市合併(市制施行) 黒石町 六郷村 中郷村 山形村 浅瀬石村		
議員	現議員数 (2) 16	条 例 定 数 16	任 期 平成 23.4.30	昭31.10.1 境界変更 尾上町大字追子野木、久米
		地域指定 ④ ⑥ ⑧ ⑨ 特		

(平成21年4月1日現在)

## 【概要】

(1)人口 (人、世帯) (2)人口動態(17.10国調) (3)行政区域面積(20.10.1現在)

区 分	人 口	世帯数
7.10.1 (国調)	39,004	11,074
12.10.1 (国調)	39,059	11,637
17.10.1 (国調)	38,455	11,843
21.3.末(住基)	37,864	13,292

人口密度	177.2人/km <sup>2</sup>
人口伸率	- 1.5 %
0 - 14歳人口割合	14.8 %
65歳以上人口割合	22.8 %

216.96 km <sup>2</sup>
------------------------

(4)選挙人名簿登録者数(21.3.2現在)

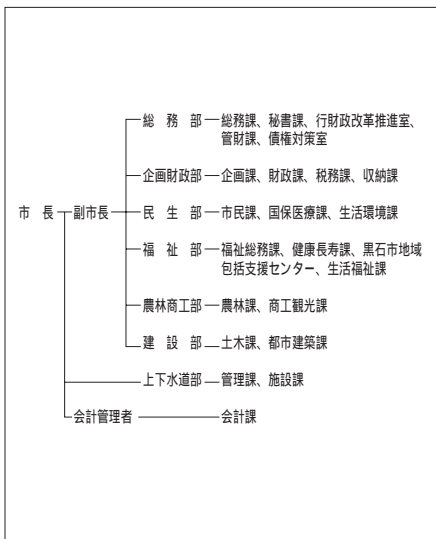
男	女	計
14,304人	16,590人	30,894人

## 【産業構造】17.10国調

(人、%)

## 【行政機構】

区 分	就業人口	構 成 比
第1次産業	3,355	17.3
第2次産業	5,073	26.2
第3次産業	10,845	56.0
計(分類不能分含む)	19,375	



## 【職員の状況】

(1)職員数(20.4.1現在) (人)

普 通 会 計 計	(人)
一 般 行 政 部 門	267
特 別 行 政 部 門	206
公 営 企 業 等 会 計 計	61
合 計	252
	519

(2)一般行政職平均給料月額等(20.4.1現在)

一般行政職平均給料月額(百円)	3,001
平均年齢(歳・月)	44・02
平均経験年数(年・月)	22・10

【祭・行事】黒石ねぶたまつり(7月30日～8月5日) 黒石よされ(8月15日・16日) 黒石こみせまつり(9月第2土日・2月上旬) 黒石りんごまつり(11月) 旧正マッコ市(2月第1日曜日)

【主な施設】 県立りんご試験場、スポカライン黒石、虹の湖公園、津軽こけし館、津軽伝承工藝館

【施策】

(1) 平成21年度主要施策 (百万円)

項	目	当初予算
100億円農業対策事業		928
安心できる子育て支援推進事業		8
短命市返上・健康長寿市対策事業		38

(2) 平成21年度ユニークソフト事業 (千円)

項	目	当初予算
黒石市りんご苗木助成事業(あおり21)		1,400

【財政】

(1) 主な歳入歳出 (百万円、%)

区 分	21年度 当初	構成比	20年度 当初	構成比	19年度 決算	構成比
歳入計	14,586	100.0	14,187	100.0	14,904	100.0
地方税	3,066	21.0	3,148	22.2	3,165	21.2
地方交付税	5,973	41.0	6,269	44.2	6,345	42.6
国・県支出金	3,467	23.8	2,614	18.4	2,728	18.3
地方債	759	5.2	763	5.4	978	6.6
歳出計	14,586	100.0	14,187	100.0	15,188	100.0
義務的経費計	8,013	54.9	7,868	55.5	8,197	54.0
人件費	2,306	15.8	2,195	15.5	2,365	15.6
扶助費	3,282	22.5	3,302	23.3	3,319	21.9
公債費	2,426	16.6	2,371	16.7	2,512	16.5
投資的経費計	1,189	8.2	599	4.2	706	4.7
普通建設事業費	1,188	8.1	598	4.2	689	4.5
単独事業費	317	2.2	520	3.7	625	4.1

(2) 主要財政指数及び健全化判断比率(19年度) (百万円、%)

標準財政規模	9,351
財政力指数	0.340
経常収支比率	96.5
基金現在高	125
財政調整基金	1
減債基金	43
その他特定目的基金	81
地方債現在高	22,804

実質赤字比率	3.09 (13.45)
連結実質赤字比率	28.90 (18.45)
実質公債費比率	25.1
将来負担比率	314.8

( ) 内は早期健全化基準

(3) 公営企業等決算(19年度) (百万円、%、ha)

上水道	経常損益	106
	利益剰余金	28
	有収率	86.4
病院	経常損益	504
	利益剰余金	5,487
	一般病床利用率	67.4

(4) 税収の状況(19年度) (百万円、%)

区 分	税収計	市 町 村 民 税			固 定 資 産 税				その他計
		個人	法人	計	土地	家屋	償却資産	計	
収入済額	3,165	982	232	1,214	518	770	234	1,522	429
(構成比)	(100.0)	(31.0)	(7.4)	(38.4)	(16.4)	(24.3)	(7.4)	(48.1)	(13.5)
徴収率	88.6	90.8	98.2	92.1	83.9	83.9	83.9	83.9	97.5

【公共施設】

(1) 公共施設整備状況 (%、㎡)

道路改良率	44.9
道路舗装率	71.6
都市公園等人口1人当たり面積	9.1
上水道等普及率	93.6
汚水処理施設整備率	61.2

(2) 福祉・教育・文化・医療 (カ所)

福祉・教育 <small>保育所は市町村立分のみ</small>	保育所	幼稚園	小学校	中学校
		3	10	4
文化 <small>市町村立分のみ</small>	市民会館等	公民館	図書館	
	1	11		
	体育館	プール	陸上競技場	野球場
	3	3	1	1
医療	病院(病床数)		診療所	
	3(696)		40	



数値の出典については関係資料集を参照のこと。

【名産・特産品】 津軽系温湯こけし、りんごジュース、地酒 初駒、菊乃井、玉垂)

# ごしよがわらし 五所川原市

市町村電算コード 022055

【キャッチフレーズ】 活力ある・明るく住みよい豊かなまち

	所在地 〒037-8686 五所川原市字岩木町12			木	花	鳥
	電話 (0173)35-2111 F a x (0173)35-3617 HPアドレス <a href="http://www.goshogawara.net.pref.aomori.jp/">http://www.goshogawara.net.pref.aomori.jp/</a>			姉妹都市提携 山梨県富士河口湖町・H10.4.17 北海道檜山郡上ノ国町・S63.11.6		
首長 ふりがな ひらやま まさとし 平山 誠敏 (68歳)		副市長 三上 裕行		沿革 平17.3.28 合併 五所川原市、金木町、市浦村		
第1期 任期22.7.8		議長 齊藤 一郎				
議 員	現議員数 (1) 30	条 例 定 数 [26] 30	任 期 平成 23.2.15	地域指定 		

(平成21年4月1日現在)

## 【概要】

(1)人口 (人、世帯) (2)人口動態(17.10国調) (3)行政区域面積(20.10.1現在)

区 分	人 口	世帯数
7.10.1 (国調)	63,383	20,369
12.10.1 (国調)	63,208	21,412
17.10.1 (国調)	62,181	22,067
21.3.末 (住基)	61,714	24,495

人口密度	153.7人/km <sup>2</sup>
人口伸率	-1.6%
0-14歳人口割合	13.8%
65歳以上人口割合	25.0%

404.56 km<sup>2</sup>

(4)選挙人名簿登録者数(21.3.2現在)

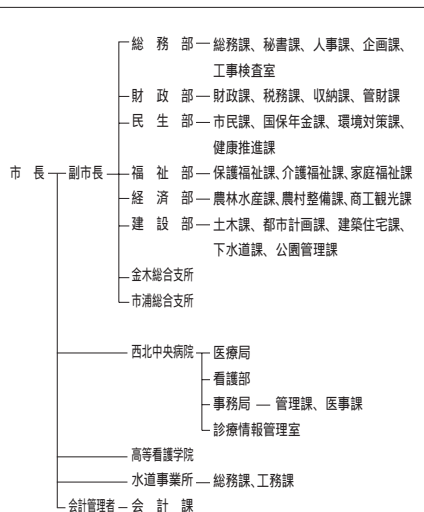
男	女	計
23,332人	27,787人	51,119人

## 【産業構造】17.10国調

(人、%)

区 分	就業人口	構 成 比
第1次産業	4,596	16.5
第2次産業	6,196	22.2
第3次産業	16,922	60.7
計(分類不能分含む)	27,868	

## 【行政機構】



## 【職員の状況】

(1)職員数(20.4.1現在) (人)

普 通 会 計 計	478
一般行政部門	379
特別行政部門	99
公営企業等会計計	381
合 計	859

(2)一般行政職平均給料月額等(20.4.1現在)

一般行政職平均給料月額(百円)	3,239
平均年齢(歳・月)	44・09
平均経験年数(年・月)	23・10

【祭・行事】金木桜まつり(4月29日～5月6日)「走れメロス」マラソン(6月21日)、五所川原立佞武多(8月4日～8日)、十三の砂山まつり(8月14日・15日)、地吹雪体験ツアー(1月下旬～2月上旬)

【主な施設】立佞武多の館、太宰治記念館「斜陽館」、津軽三味線会館、しーうらんど海遊館、つがる克雷ドーム

【施策】

(1)平成21年度主要施策 (百万円)

項 目	当初予算
大町二丁目地区土地区画整理事業	1,809
地域振興基金造成	500
公営住宅建設事業(さくら団地)	146
防災行政用無線再整備事業	80
小中学校耐震事業	28

(2)平成21年度ユニークソフト事業 (千円)

項 目	当初予算
太宰治生誕百年記念フォーラム事業	7,902
花き産地生産強化実践事業費補助金	130
住生活基本計画等策定事業	4,600
太鼓製作事業	6,165
地域I C T利活用モデル構築事業	35,267

【財政】

(1)主な歳入歳出 (百万円、%)

区 分	21年度 当初	構成比	20年度 当初	構成比	19年度 決算	構成比
歳入計	26,999	100.0	26,006	100.0	26,181	100.0
地方税	5,314	19.7	5,396	20.8	5,356	20.5
地方交付税	10,821	40.1	10,796	41.5	10,628	40.6
国・県支出金	4,961	18.4	4,889	18.8	4,781	18.3
地方債	3,511	13.0	2,486	9.6	1,801	6.9
歳出計	26,999	100.0	26,006	100.0	25,832	100.0
義務的経費計	13,960	51.7	13,954	53.7	13,985	54.1
人件費	3,869	14.3	3,911	15.0	4,089	15.8
扶助費	5,179	19.2	5,061	19.5	4,952	19.2
公債費	4,911	18.2	4,981	19.2	4,944	19.1
投資的経費計	3,091	11.5	3,306	12.7	2,882	11.2
普通建設事業費	3,033	11.2	3,191	12.3	2,835	11.0
単独事業費	931	3.4	1,206	4.6	1,203	4.7

(2)主要財政指数及び健全化判断比率(19年度) (百万円、%)

標準財政規模	16,311
財政力指数	0.365
経常収支比率	99.4
基金現在高	58
財政調整基金	
減債基金	10
その他特定目的基金	48
地方債現在高	42,716
実質赤字比率	(12.69)
連結実質赤字比率	(17.69)
実質公債費比率	20.7
将来負担比率	196.6

( )内は早期健全化基準

(3)公営企業等決算(19年度) (百万円、%、ha)

上水道	経常損益	164
	利益剰余金	161
	有収率	87.2
病院	経常損益	774
	利益剰余金	1,557
	一般病床利用率	69.7

(4)税収の状況(19年度) (百万円、%)

区 分	税収計	市町村民税			固定資産税				その他計
		個人	法人	計	土地	家屋	償却資産	計	
収入済額	5,356	1,787	378	2,165	770	1,262	361	2,393	798
(構成比)	(100.0)	(33.4)	(7.0)	(40.4)	(14.4)	(23.6)	(6.7)	(44.7)	(14.9)
徴収率	87.8	90.3	93.4	90.8	83.1	83.1	83.1	83.1	95.1

【公共施設】

(1)公共施設整備状況 (%、㎡)

道路改良率	71.2
道路舗装率	67.0
都市公園等人口1人当たり面積	35.7
上水道等普及率	95.2
汚水処理施設整備率	48.7

(2)福祉・教育・文化・医療 (カ所)

福祉・教育 <small>保育所は市町 村立分のみ</small>	保育所	2	幼稚園	5	小学校	18	中学校	7
	市民会館等	1	公民館	40	図書館	2	書館	2
文化 <small>市町村立 分のみ</small>	体育館	3	プール	3	陸上競技場	1	野球場	3
	医療	病院(病床数) 6(1,121)			診療所 80			

数値の出典については関係資料集を参照のこと。

【名産・特産品】津軽金山焼、赤-いりんご(ワイン・ジュース・ジャム・シャーベット)、むしおくり最中、干しもち、つくねいも(焼酎・チップス)、太宰の里より「うめロマン」、本梅干、甘露梅、ヒバ工芸品、十三湖のしじみ(ラーメン、エキス、ドリンク、佃煮)

【名所・旧跡・著名人】狼野長根公園、芦野公園、旧平山家、十三溪遺跡、福島城跡、神太十二本ヤス、和田山麓(伴人)、太宰治作家、吉幾三(歌手)

# とわだし 十和田市

市町村電算コード 022063

【キャッチフレーズ】

感動・創造都市

- 人が輝き 自然が輝き まちの個性が輝く理想郷 -



所在地 〒034-8615 十和田市西十二番町6番1号  
電 話 (0176)23-5111  
F a x (0176)22-5100  
HPアドレス <http://www.net.pref.aomori.jp/city/towada/>

木 も み じ 花 さ く ら 鳥  
姉妹都市提携  
高知県土佐町・S 60.6.21 (旧十和田湖町)  
岩手県花巻市・H元.10.10 (旧十和田市)  
福島県矢吹町・富崎県川南町・H14.10.20 (旧十和田市)

首長 ふりがな  
おやまだ ひさし  
小山田 久 (62歳)  
第1期 任期25.1.29 議 長 沢目 正俊

沿革  
【旧十和田市】  
昭30.2.1 三本木町、大深内村、藤坂村が合併(市制施行)  
三本木市  
昭30.3.1 四和村と合併  
昭31.10.10 三本木市を十和田市に改称  
【旧十和田湖町】  
昭30.4.1 町制施行 十和田町  
昭50.4.1 十和田町を十和田湖町に改称  
平17.1.1 合併 十和田市、十和田湖町

議 員  
現議員数 (0)  
26  
条 例 定 数 26  
任 期 平成 22.12.31

地域指定 通 商 農 産 特

(平成21年4月1日現在)

## 【概要】

(1)人 口 (人、世帯) (2)人口動態(17.10国調) (3)行政区域面積(20.10.1現在)

区 分	人 口	世帯数
7.10.1 (国調)	69,146	23,320
12.10.1 (国調)	69,630	24,395
17.10.1 (国調)	68,359	25,358
21.3.末(住基)	66,254	26,419

人口密度	99.3人/km <sup>2</sup>
人口伸率	-1.8%
0-14歳人口割合	14.3%
65歳以上人口割合	21.3%

688.60 km<sup>2</sup>

(4)選挙人名簿登録者数(21.3.2現在)

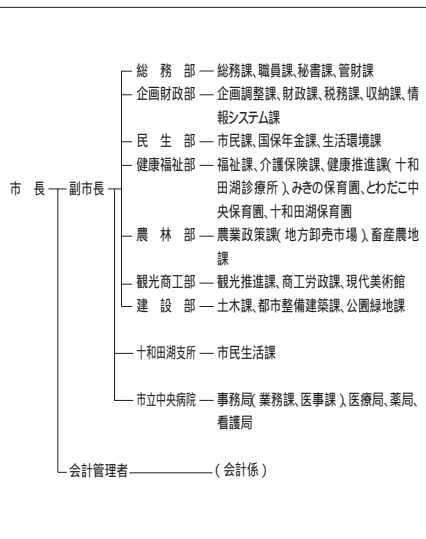
男	女	計
25,734人	28,668人	54,402人

## 【産業構造】17.10国調

(人、%)

## 【行政機構】

区 分	就業人口	構 成 比
第1次産業	4,740	13.7
第2次産業	8,467	24.4
第3次産業	21,468	61.9
計(分類不能分含む)	34,704	



## 【職員の状況】

(1)職員数(20.4.1現在) (人)

普通会計	計	446
一般行政部門		355
特別行政部門		91
公営企業等会計		451
合 計		897

(2)一般行政職平均給料月額等(20.4.1現在)

一般行政職平均給料月額(百円)	3,263
平均年齢(歳・月)	42・09
平均経験年数(年・月)	21・06


【祭・行事】とわだYosakoi夢まつり(4月25日・26日)、湖水まつり(7月中旬)、国境まつり(9月5日・6日)、秋まつり(9月11日~13日)、十和田湖冬物語(2月5日~28日)



十和田市現代美術館、十和田市馬事公苑「駒っランド」、道の駅「奥入瀬・奥入瀬ろまんパーク、道の駅「とわだ」とわだびあ、十和田湖温泉スキー場

<b>【施策】</b> <b>(1) 平成21年度主要施策</b> (百万円)		<b>(2) 平成21年度ユニークソフト事業</b> (千円)																																																																																																																											
<table border="1"> <thead> <tr> <th>項</th> <th>目</th> <th>当初予算</th> </tr> </thead> <tbody> <tr> <td>中心市街地活性化事業</td> <td></td> <td>182</td> </tr> <tr> <td>学校施設耐震化事業</td> <td></td> <td>185</td> </tr> <tr> <td>高森山総合運動公園整備事業</td> <td></td> <td>477</td> </tr> <tr> <td>官庁街通り野外芸術文化ゾーン整備事業</td> <td></td> <td>280</td> </tr> <tr> <td>西小学校建設事業</td> <td></td> <td>167</td> </tr> </tbody> </table>	項	目	当初予算	中心市街地活性化事業		182	学校施設耐震化事業		185	高森山総合運動公園整備事業		477	官庁街通り野外芸術文化ゾーン整備事業		280	西小学校建設事業		167		<table border="1"> <thead> <tr> <th>項</th> <th>目</th> <th>当初予算</th> </tr> </thead> <tbody> <tr> <td>セーフコミュニティ推進事業</td> <td></td> <td>3,318</td> </tr> <tr> <td>産学官連携事業</td> <td></td> <td>2,050</td> </tr> <tr> <td>優良雌牛県外導入事業</td> <td></td> <td>400</td> </tr> <tr> <td>子育て応援事業</td> <td></td> <td>2,269</td> </tr> <tr> <td>十和田湖周辺地域ライブカメラ設置事業</td> <td></td> <td>1,000</td> </tr> </tbody> </table>	項	目	当初予算	セーフコミュニティ推進事業		3,318	産学官連携事業		2,050	優良雌牛県外導入事業		400	子育て応援事業		2,269	十和田湖周辺地域ライブカメラ設置事業		1,000																																																																																							
項	目	当初予算																																																																																																																											
中心市街地活性化事業		182																																																																																																																											
学校施設耐震化事業		185																																																																																																																											
高森山総合運動公園整備事業		477																																																																																																																											
官庁街通り野外芸術文化ゾーン整備事業		280																																																																																																																											
西小学校建設事業		167																																																																																																																											
項	目	当初予算																																																																																																																											
セーフコミュニティ推進事業		3,318																																																																																																																											
産学官連携事業		2,050																																																																																																																											
優良雌牛県外導入事業		400																																																																																																																											
子育て応援事業		2,269																																																																																																																											
十和田湖周辺地域ライブカメラ設置事業		1,000																																																																																																																											
<b>【財政】</b> <b>(1) 主な歳入歳出</b> (百万円、%)		<b>(2) 主要財政指数及び健全化判断比率(19年度)</b> (百万円、%)																																																																																																																											
<table border="1"> <thead> <tr> <th>区分</th> <th>21年度当初</th> <th>構成比</th> <th>20年度当初</th> <th>構成比</th> <th>19年度決算</th> <th>構成比</th> </tr> </thead> <tbody> <tr> <td>歳入計</td> <td>27,354</td> <td>100.0</td> <td>28,174</td> <td>100.0</td> <td>29,314</td> <td>100.0</td> </tr> <tr> <td>地方税</td> <td>6,550</td> <td>23.9</td> <td>6,803</td> <td>24.1</td> <td>7,015</td> <td>23.9</td> </tr> <tr> <td>地方交付税</td> <td>9,400</td> <td>34.4</td> <td>9,070</td> <td>32.2</td> <td>9,343</td> <td>31.9</td> </tr> <tr> <td>国・県支出金</td> <td>5,148</td> <td>18.8</td> <td>5,172</td> <td>18.4</td> <td>4,827</td> <td>16.5</td> </tr> <tr> <td>地方債</td> <td>2,528</td> <td>9.2</td> <td>2,901</td> <td>10.3</td> <td>3,438</td> <td>11.7</td> </tr> <tr> <td>歳出計</td> <td>27,354</td> <td>100.0</td> <td>28,174</td> <td>100.0</td> <td>28,589</td> <td>100.0</td> </tr> <tr> <td>義務的経費計</td> <td>13,219</td> <td>48.3</td> <td>13,208</td> <td>46.9</td> <td>12,730</td> <td>44.5</td> </tr> <tr> <td>人件費</td> <td>4,380</td> <td>16.0</td> <td>4,528</td> <td>16.1</td> <td>4,379</td> <td>15.3</td> </tr> <tr> <td>扶助費</td> <td>5,139</td> <td>18.8</td> <td>4,827</td> <td>17.1</td> <td>4,630</td> <td>16.2</td> </tr> <tr> <td>公債費</td> <td>3,701</td> <td>13.5</td> <td>3,853</td> <td>13.7</td> <td>3,721</td> <td>13.0</td> </tr> <tr> <td>投資的経費計</td> <td>3,053</td> <td>11.2</td> <td>3,663</td> <td>13.0</td> <td>4,596</td> <td>16.1</td> </tr> <tr> <td>普通建設事業費</td> <td>3,051</td> <td>11.2</td> <td>3,644</td> <td>12.9</td> <td>4,486</td> <td>15.7</td> </tr> <tr> <td>単独事業費</td> <td>2,389</td> <td>8.7</td> <td>2,879</td> <td>10.2</td> <td>3,373</td> <td>11.8</td> </tr> </tbody> </table>	区分	21年度当初	構成比	20年度当初	構成比	19年度決算	構成比	歳入計	27,354	100.0	28,174	100.0	29,314	100.0	地方税	6,550	23.9	6,803	24.1	7,015	23.9	地方交付税	9,400	34.4	9,070	32.2	9,343	31.9	国・県支出金	5,148	18.8	5,172	18.4	4,827	16.5	地方債	2,528	9.2	2,901	10.3	3,438	11.7	歳出計	27,354	100.0	28,174	100.0	28,589	100.0	義務的経費計	13,219	48.3	13,208	46.9	12,730	44.5	人件費	4,380	16.0	4,528	16.1	4,379	15.3	扶助費	5,139	18.8	4,827	17.1	4,630	16.2	公債費	3,701	13.5	3,853	13.7	3,721	13.0	投資的経費計	3,053	11.2	3,663	13.0	4,596	16.1	普通建設事業費	3,051	11.2	3,644	12.9	4,486	15.7	単独事業費	2,389	8.7	2,879	10.2	3,373	11.8		<table border="1"> <tbody> <tr> <td>標準財政規模</td> <td>17,118</td> </tr> <tr> <td>財政力指数</td> <td>0.441</td> </tr> <tr> <td>経常収支比率</td> <td>91.7</td> </tr> <tr> <td>基金現在高</td> <td>4,282</td> </tr> <tr> <td>財政調整基金</td> <td>990</td> </tr> <tr> <td>減債基金</td> <td>1,256</td> </tr> <tr> <td>その他特定目的基金</td> <td>2,036</td> </tr> <tr> <td>地方債現在高</td> <td>36,974</td> </tr> <tr> <td>実質赤字比率</td> <td>(12.64)</td> </tr> <tr> <td>連結実質赤字比率</td> <td>(17.64)</td> </tr> <tr> <td>実質公債費比率</td> <td>15.5</td> </tr> <tr> <td>将来負担比率</td> <td>141.5</td> </tr> </tbody> </table>	標準財政規模	17,118	財政力指数	0.441	経常収支比率	91.7	基金現在高	4,282	財政調整基金	990	減債基金	1,256	その他特定目的基金	2,036	地方債現在高	36,974	実質赤字比率	(12.64)	連結実質赤字比率	(17.64)	実質公債費比率	15.5	将来負担比率	141.5	
区分	21年度当初	構成比	20年度当初	構成比	19年度決算	構成比																																																																																																																							
歳入計	27,354	100.0	28,174	100.0	29,314	100.0																																																																																																																							
地方税	6,550	23.9	6,803	24.1	7,015	23.9																																																																																																																							
地方交付税	9,400	34.4	9,070	32.2	9,343	31.9																																																																																																																							
国・県支出金	5,148	18.8	5,172	18.4	4,827	16.5																																																																																																																							
地方債	2,528	9.2	2,901	10.3	3,438	11.7																																																																																																																							
歳出計	27,354	100.0	28,174	100.0	28,589	100.0																																																																																																																							
義務的経費計	13,219	48.3	13,208	46.9	12,730	44.5																																																																																																																							
人件費	4,380	16.0	4,528	16.1	4,379	15.3																																																																																																																							
扶助費	5,139	18.8	4,827	17.1	4,630	16.2																																																																																																																							
公債費	3,701	13.5	3,853	13.7	3,721	13.0																																																																																																																							
投資的経費計	3,053	11.2	3,663	13.0	4,596	16.1																																																																																																																							
普通建設事業費	3,051	11.2	3,644	12.9	4,486	15.7																																																																																																																							
単独事業費	2,389	8.7	2,879	10.2	3,373	11.8																																																																																																																							
標準財政規模	17,118																																																																																																																												
財政力指数	0.441																																																																																																																												
経常収支比率	91.7																																																																																																																												
基金現在高	4,282																																																																																																																												
財政調整基金	990																																																																																																																												
減債基金	1,256																																																																																																																												
その他特定目的基金	2,036																																																																																																																												
地方債現在高	36,974																																																																																																																												
実質赤字比率	(12.64)																																																																																																																												
連結実質赤字比率	(17.64)																																																																																																																												
実質公債費比率	15.5																																																																																																																												
将来負担比率	141.5																																																																																																																												
<b>(3) 公営企業等決算(19年度)</b> (百万円、%、ha)		<b>(4) 税収の状況(19年度)</b> (百万円、%)																																																																																																																											
<table border="1"> <tbody> <tr> <td rowspan="2">上水道</td> <td>経常損益</td> <td>82</td> </tr> <tr> <td>利益剰余金</td> <td>200</td> </tr> <tr> <td></td> <td>有収率</td> <td>96.1</td> </tr> <tr> <td rowspan="3">病院</td> <td>経常損益</td> <td>717</td> </tr> <tr> <td>利益剰余金</td> <td>1,761</td> </tr> <tr> <td>一般病床利用率</td> <td>68.9</td> </tr> </tbody> </table>	上水道	経常損益	82	利益剰余金	200		有収率	96.1	病院	経常損益	717	利益剰余金	1,761	一般病床利用率	68.9		<table border="1"> <thead> <tr> <th rowspan="2">区分</th> <th rowspan="2">税収計</th> <th colspan="3">市町村民税</th> <th colspan="4">固定資産税</th> <th rowspan="2">その他計</th> </tr> <tr> <th>個人</th> <th>法人</th> <th>計</th> <th>土地</th> <th>家屋</th> <th>償却資産</th> <th>計</th> </tr> </thead> <tbody> <tr> <td>収入済額</td> <td>7,015</td> <td>2,382</td> <td>504</td> <td>2,886</td> <td>1,104</td> <td>1,551</td> <td>478</td> <td>3,133</td> <td>996</td> </tr> <tr> <td>(構成比)</td> <td>(100.0)</td> <td>(33.9)</td> <td>(7.2)</td> <td>(41.1)</td> <td>(15.8)</td> <td>(22.1)</td> <td>(6.8)</td> <td>(44.7)</td> <td>(14.2)</td> </tr> <tr> <td>徴収率</td> <td>88.1</td> <td>90.8</td> <td>98.4</td> <td>92.0</td> <td>83.2</td> <td>83.2</td> <td>83.2</td> <td>83.2</td> <td>93.5</td> </tr> </tbody> </table>	区分	税収計	市町村民税			固定資産税				その他計	個人	法人	計	土地	家屋	償却資産	計	収入済額	7,015	2,382	504	2,886	1,104	1,551	478	3,133	996	(構成比)	(100.0)	(33.9)	(7.2)	(41.1)	(15.8)	(22.1)	(6.8)	(44.7)	(14.2)	徴収率	88.1	90.8	98.4	92.0	83.2	83.2	83.2	83.2	93.5																																																													
上水道		経常損益	82																																																																																																																										
	利益剰余金	200																																																																																																																											
	有収率	96.1																																																																																																																											
病院	経常損益	717																																																																																																																											
	利益剰余金	1,761																																																																																																																											
	一般病床利用率	68.9																																																																																																																											
区分	税収計	市町村民税			固定資産税				その他計																																																																																																																				
		個人	法人	計	土地	家屋	償却資産	計																																																																																																																					
収入済額	7,015	2,382	504	2,886	1,104	1,551	478	3,133	996																																																																																																																				
(構成比)	(100.0)	(33.9)	(7.2)	(41.1)	(15.8)	(22.1)	(6.8)	(44.7)	(14.2)																																																																																																																				
徴収率	88.1	90.8	98.4	92.0	83.2	83.2	83.2	83.2	93.5																																																																																																																				
<b>【公共施設】</b> <b>(1) 公共施設整備状況</b> (%、㎡)		<b>(2) 福祉・教育・文化・医療</b> (カ所)																																																																																																																											
<table border="1"> <tbody> <tr> <td>道路改良率</td> <td>54.7</td> </tr> <tr> <td>道路舗装率</td> <td>72.5</td> </tr> <tr> <td>都市公園等人口1人当たり面積</td> <td>7.3</td> </tr> <tr> <td>上水道等普及率</td> <td>99.4</td> </tr> <tr> <td>汚水処理施設整備率</td> <td>76.6</td> </tr> </tbody> </table>	道路改良率	54.7	道路舗装率	72.5	都市公園等人口1人当たり面積	7.3	上水道等普及率	99.4	汚水処理施設整備率	76.6		<table border="1"> <tbody> <tr> <td rowspan="2">福祉・教育 <small>保育所は市町村民立のみ</small></td> <td>保育所</td> <td>4</td> <td>幼稚園</td> <td>5</td> <td>小学校</td> <td>21</td> <td>中学校</td> <td>10</td> </tr> <tr> <td rowspan="2">文化 <small>市町村民立のみ</small></td> <td>市民会館等</td> <td>1</td> <td>公民館</td> <td>4</td> <td>図書館</td> <td>2</td> <td></td> </tr> <tr> <td>体育館</td> <td>2</td> <td>プール</td> <td>8</td> <td>陸上競技場</td> <td>2</td> <td>野球場</td> <td>2</td> </tr> <tr> <td>医療</td> <td>病院(病床数)</td> <td>5 (1,008)</td> <td>診療所</td> <td>74</td> <td></td> <td></td> <td></td> </tr> </tbody> </table>	福祉・教育 <small>保育所は市町村民立のみ</small>	保育所	4	幼稚園	5	小学校	21	中学校	10	文化 <small>市町村民立のみ</small>	市民会館等	1	公民館	4	図書館	2		体育館	2	プール	8	陸上競技場	2	野球場	2	医療	病院(病床数)	5 (1,008)	診療所	74																																																																																			
道路改良率	54.7																																																																																																																												
道路舗装率	72.5																																																																																																																												
都市公園等人口1人当たり面積	7.3																																																																																																																												
上水道等普及率	99.4																																																																																																																												
汚水処理施設整備率	76.6																																																																																																																												
福祉・教育 <small>保育所は市町村民立のみ</small>	保育所	4	幼稚園	5	小学校	21	中学校	10																																																																																																																					
	文化 <small>市町村民立のみ</small>	市民会館等	1	公民館	4	図書館	2																																																																																																																						
体育館		2	プール	8	陸上競技場	2	野球場	2																																																																																																																					
医療	病院(病床数)	5 (1,008)	診療所	74																																																																																																																									
数値の出典については関係資料集を参照のこと。																																																																																																																													
<b>【名産・特産品】</b> ニンニク(全国第1位)(7～8月)、長芋(11月)、ごぼう(9～12月)、長ネギ(8～9月)、しいたけ(夏)、ひめます、十和田湖和牛、奥入瀬ビール、奥入瀬源流水、南部裂織																																																																																																																													

【名所・旧跡・著名人】 十和田湖、奥入瀬渓流、八甲田山、日本の道百選、官庁街通り、人工河川「相生川」、法量の大イチヨウ、新瀬戸稲妻、教育者、学者、菅原都々子(歌手)、大町桂月(紀行作家)

	所在地 〒033 - 8666 三沢市桜町1 - 1 - 38	木まつ	花 さつき	鳥 オオセッカ
	電話 (0176) 53 - 5111 F a x (0176) 52 - 5655 HPアドレス <a href="http://www.net.pref.aomori.jp/misawa/">http://www.net.pref.aomori.jp/misawa/</a>	姉妹都市提携 ウェナッチ市・アメリカ・S 56.10.4 東ウェナッチ市・アメリカ・H 13.8.23		
首長 ぶり が な たねいち かずまさ 種市一正 (67歳)	副市長 大塚 和則	沿革		
第1期 任期23.6.16	議長 馬場 騎一	昭23.2.1 名称変更(町制施行)三沢村		
議 員	現議員数 (2)	条 例 定 数 [20]	任 期 平成 24.3.19	昭31.4.1 境界変更下田村字古間木山の一部
	20			20
		地域指定 ㊟ ㊞		

(平成21年4月1日現在)

## 【概要】

(1)人 口 (人、世帯) (2)人口動態(17.10国調) (3)行政区域面積(20.10.1現在)

区 分	人 口	世帯数
7.10.1 (国調)	41,605	14,371
12.10.1 (国調)	42,495	15,636
17.10.1 (国調)	42,425	15,946
21.3.末(住基)	42,688	18,312

人口密度	353.6人/km <sup>2</sup>
人口増率	-0.2%
0 - 14歳人口割合	17.3%
65歳以上人口割合	18.1%

119.97 km <sup>2</sup>
------------------------

(4)選挙人名簿登録者数(21.3.2現在)

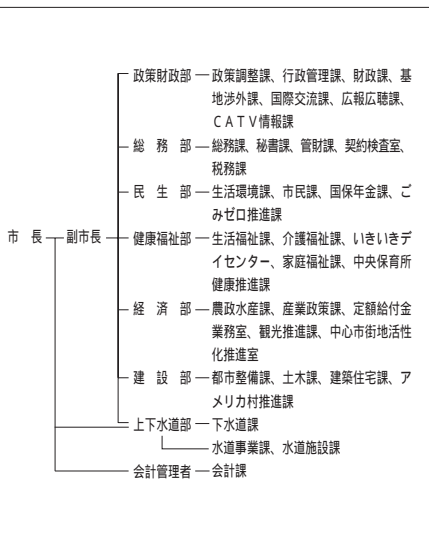
男	女	計
16,439人	17,184人	33,623人

## 【産業構造】17.10国調

(人、%)

## 【行政機構】

区 分	就業人口	構 成 比
第1次産業	1,652	8.0
第2次産業	4,459	21.5
第3次産業	14,439	69.7
計(分類不能を含む)	20,708	



## 【職員の状況】

(1)職員数(20.4.1現在) (人)

普 通 会 計 計	442
一般行政部門	277
特別行政部門	165
公営企業等会計計	258
合 計	700

(2)一般行政職平均給料月額等(20.4.1現在)

一般行政職平均給料月額(百円)	3,246
平均年齢(歳・月)	42・11
平均経験年数(年・月)	21・00

【祭・行事】アメリカンデー(6月6日～6月7日)、小川原湖水まつり(7月19日)、みさわ七夕まつり(7月24日～7月26日)、ファームフェスタin斗南(8月2日)、三沢まつり(8月20日～23日)、みさわ港まつり(8月30日)、航空祭(10月中旬)、となみウインターファンタジー(12月14日～1月11日)

【主な施設】青森県立三沢航空科学館、寺山修司記念館、道の駅みさわ斗南藩記念観光村、古牧温泉青森屋

【施策】

(1)平成21年度主要施策 (百万円)

項	目	当初予算
三沢病院建設事業		6,216
市道・東岡三沢・松原線整備事業		418
農産物加工施設設置事業		42

(2)平成21年度ユニークソフト事業 (千円)

項	目	当初予算
長寿祝金支給事業		50,100
英語活動科推進事業		13,390
CATV運営管理事業		123,570

【財政】

(1)主な歳入歳出 (百万円、%)

区 分	21年度 当初	構成比	20年度 当初	構成比	19年度 決算	構成比
歳入計	18,078	100.0	19,170	100.0	20,333	100.0
地方税	4,253	23.5	4,499	23.5	4,512	22.2
地方交付税	4,724	26.1	4,599	24.0	4,702	23.1
国・県支出金	3,737	20.7	4,216	22.0	4,952	24.4
地方債	1,082	6.0	1,407	7.3	1,623	8.0
歳出計	18,078	100.0	19,170	100.0	19,851	100.0
義務的経費計	9,104	50.4	8,983	46.9	9,040	45.5
人件費	3,709	20.5	3,703	19.3	3,820	19.2
扶助費	3,058	16.9	3,017	15.7	2,924	14.7
公債費	2,337	12.9	2,264	11.8	2,295	11.6
投資的経費計	2,750	15.2	4,148	21.6	4,751	23.9
普通建設事業費	2,750	15.2	4,148	21.6	4,740	23.9
単独事業費	1,139	6.3	1,648	8.6	1,515	7.6

(2)主要財政指数及び健全化判断比率(19年度) (百万円、%)

標準財政規模	9,561
財政力指数	0.500
経常収支比率	92.1
基金現在高	2,720
財政調整基金	564
減債基金	1,457
その他特定目的基金	700
地方債現在高	21,061
実質赤字比率	(13.41)
連結実質赤字比率	(18.41)
実質公債費比率	19.9
将来負担比率	172.7

( )内は早期健全化基準

(3)公営企業等決算(19年度) (百万円、%、ha)

上水道	経常損益	91
	利益剰余金	96
	有収率	82.5
病院	経常損益	10
	利益剰余金	1,243
	一般病床利用率	85.4

(4)税収の状況(19年度) (百万円、%)

区 分	税収計	市 町 村 民 税			固 定 資 産 税				その他計
		個人	法人	計	土地	家屋	償却資産	計	
収入済額	4,512	1,952	292	2,244	743	861	254	1,858	410
(構成比)	(100.0)	(43.2)	(6.5)	(49.7)	(16.5)	(19.1)	(5.6)	(41.2)	(9.1)
徴収率	92.5	92.6	99.5	93.4	90.3	90.3	90.3	90.3	97.7

【公共施設】

(1)公共施設整備状況 (%、㎡)

道路改良率	73.2
道路舗装率	77.8
都市公園等人口1人当たり面積	39.1
上水道等普及率	97.4
汚水処理施設整備率	68.8


(2)福祉・教育・文化・医療 (カ所)

福祉・教育 保育所は市 町村立分のみ	保育所 2	幼稚園 4	小学校 8	中学校 5
文化 市町村立 分のみ	市民会館等 1	公民館 1	図書館 1	書館 1
	体育館 2	プール 5	陸上競技場 1	野球場 2
医療	病院(病床数) 3(493)		診療所 31	

数値の出典については関係資料集を参照のこと。

【名産・特産品】長いも(4月、11月)、ホッキ貝(12月～3月)、ほっき丼(12月～3月)、ひらめ(7月～10月)、こうじなんばん、浜ゴウフウ

【名所旧跡・著名人】太平洋無着陸横断飛行記念碑、音羽山親友元大開費ノ浪、太田幸司野球解説、小比類巻太信K1、仏沼ラムサール条約湿地

	所在地 〒035-8686 むつ市金谷1丁目1番1号	木	花	鳥
	電話 (0175)22-1111 F a x (0175)23-5178 HPアドレス http://www.city.mutsu.lg.jp	姉妹都市提携 会津若松市・福島県・S59.9.23 ボートエンジェルズ市・アメリカ合衆国・H7.8.13		
首長 ふりがな みやした じゅんいちろう <b>宮下 順一郎</b> (56歳) 第1期 任期23.7.14	副市長 野戸谷秀樹	沿革		
議 員	現議員数 (1) 27	条 例 定 数 30	任 期 平成 23.10.15	昭34.9.1 大湊町、田名部町が合併(市制施行) 「大湊田名部市」となる 昭35.8.1 名称変更し「むつ市」となる 平17.3.14 川内町、大畑町、脇野沢村が編入合併 地域指定 ④ ① ④ ④ ④ ④

(平成21年4月1日現在)

## 【概要】

(1)人口 (人、世帯) (2)人口動態(17.10国調) (3)行政区域面積(20.10.1現在)

区 分	人 口	世帯数
7.10.1(国調)	67,969	23,261
12.10.1(国調)	67,022	24,404
17.10.1(国調)	64,052	24,476
21.3.末(住基)	64,535	28,587

人口密度	74.2人/km <sup>2</sup>
人口伸率	-4.4%
0-14歳人口割合	14.7%
65歳以上人口割合	22.3%

863.79 km<sup>2</sup>

(4)選挙人名簿登録者数(21.3.2現在)

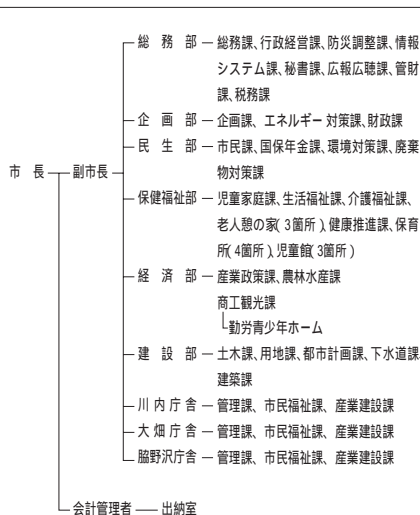
男	女	計
25,481人	27,665人	53,146人

## 【産業構造】17.10国調

(人、%)

区 分	就業人口	構 成 比
第1次産業	1,900	6.6
第2次産業	6,293	21.8
第3次産業	20,365	70.6
計(分類不能分含む)	28,832	

## 【行政機構】



## 【職員の状況】

(1)職員数(20.4.1現在) (人)

普 通 会 計 計	560
一般行政部門	463
特別行政部門	97
公営企業等会計計	78
合 計	638

(2)一般行政職平均給料月額等(20.4.1現在)

一般行政職平均給料月額(百円)	3,360
平均年齢(歳・月)	44・08
平均経験年数(年・月)	23・10

【祭・行事】恐山大祭 例大祭：7月20～24日、秋詣り：体育の日を最終日とする土・日・月、大湊ねぶた(8月第1金・土・日)、田名部神社例大祭(8月18～20日)、大畑八幡宮例大祭(9月14～16日)、川内八幡宮例大祭(9月第3土・日)

むつ科学技術館、早掛レイクサイドヒルキャンプ場、海と森ふれあい体験館、奥薬研修景公園、道の  
**【主な施設】** 駅わきのさわ、ウェルネスパーク(しもきた克雪ドーム等) むつ来さい館

**【施策】**

**(1) 平成21年度主要施策** (百万円)

項 目	当初予算
本庁舎移転事業	1,151
第三田名部小建設事業	695
第一川内小学校建設事業	304
市営住宅緑町団地建設事業	175
大畑消防庁舎建設事業	342

**(2) 平成21年度ユニークソフト事業** (千円)

項 目	当初予算
「むつ市のうまいは日本一！」推進プロジェクト事業	3,234
二ホンザル保護共生・食害対策事業	39,192
こんには赤ちゃん訪問事業	1,266
スクールサポーター 合併事業	17,100
市制施行50周年・合わせ5周年記念事業	39,430

**【財政】**

**(1) 主な歳入歳出** (百万円、%)

区 分	21年度 当初	構成比	20年度 当初	構成比	19年度 決算	構成比
歳入計	31,742	100.0	29,082	100.0	29,124	100.0
地方税	5,860	18.5	5,959	20.5	6,072	20.9
地方交付税	10,800	34.0	10,876	37.4	10,487	36.0
国・県支出金	6,564	20.7	5,588	19.2	6,055	20.8
地方債	4,465	14.1	2,791	9.6	2,257	7.7
歳出計	31,742	100.0	29,082	100.0	31,226	100.0
義務的経費計	13,634	43.0	13,814	47.5	14,101	45.2
人件費	4,991	15.7	5,045	17.3	5,352	17.1
扶助費	4,764	15.0	4,651	16.0	4,581	14.7
公債費	3,880	12.2	4,118	14.2	4,167	13.3
投資的経費計	3,888	12.2	2,324	8.0	2,127	6.8
普通建設事業費	3,888	12.2	2,324	8.0	1,761	5.6
単独事業費	2,551	8.0	1,866	6.4	1,205	3.9

**(2) 主要財政指数及び健全化判断  
比率(19年度)** (百万円、%)

標準財政規模	16,700
財政力指数	0.413
経常収支比率	102.5
基金現在高	771
財政調整基金	
減債基金	
その他特定目的基金	771
地方債現在高	32,994
実質赤字比率	12.59 (12.66)
連結実質赤字比率	14.51 (17.66)
実質公債費比率	20.6
将来負担比率	268.7

( ) 内は早期健全化基準

**(3) 公営企業等決算(19年度)**  
(百万円、%、ha)

上水道	経常損益	40
	利益剰余金	34
	有収率	83.6
病院	経常損益	
	利益剰余金	
	一般病床利用率	

**(4) 税収の状況(19年度)** (百万円、%)

区 分	税収計	市 町 村 民 税			固 定 資 産 税				その他計
		個人	法人	計	土地	家屋	償却資産	計	
収入済額	6,072	2,434	426	2,860	618	1,201	467	2,286	926
(構成比)	(100.0)	(40.1)	(7.0)	(47.1)	(10.1)	(19.8)	(7.7)	(37.6)	(15.3)
徴収率	89.6	93.2	97.5	93.8	82.1	79.6	96.4	83.2	94.0

**【公共施設】**

**(1) 公共施設整備状況** (%、㎡)

道路改良率	72.9
道路舗装率	68.5
都市公園等人口1人当たり面積	9.5
上水道等普及率	97.1
汚水処理施設整備率	30.1


**(2) 福祉・教育・文化・医療** (カ所)

福祉・教育 保育所は市 町村立分のみ	保育所	5	幼稚園	9	小学校	15	中学校	9
	市民会館等	1	公民館	28	図書館	1	書館	1
文化 市町村立 分のみ	体育館	4	プール	3	陸上競技場	2	野球場	3
	医療	病院(病床数)			診療所			
	4 (656)			55				

数値の出典については関係資料集を参照のこと。

**【名産・特産品】** せんべい、地酒、ヒバ木工品、ホタテ、毛がに(4~5月)、イカすみラーメン、海峽サーモン、  
 いわしの焼干し(9~11月)、いのしし肉(11~3月)、鱈(12~1月)、下北ワイン

【名所・旧跡・著名人】 諏訪湖、水海道公園、巨木園、アサギ公園、川内川、湯野温泉、研究溪、天然記念物、森北町のシロガシ、恵地、吉正、磯野、山崎、藤田、映画館、下藤治、飛行機模型、松山、千手、住徳

	所在地 〒038 - 3192 つがる市木造若緑61 - 1	木 クロマトツ	花 ニッコウキスゲ	鳥 カッコウ
	電話 (0173)42 - 2111 F a x (0173)42 - 3069 HPアドレス <a href="http://www.city.tsugaru.aomori.jp/">http://www.city.tsugaru.aomori.jp/</a>	(姉妹都市提携) 白老町・北海道 (H17.7.31) バス市・アメリカ・メーン州 (H18.7.6) (ふるさと交流都市提携) 柏市・千葉県 (H17.7.23)		
首長 ふ り が な ふくしま ひろよし <b>福島弘芳</b> (63歳)	副市長 佐藤 昭三	沿革 平17.2.11 木造町、森田村、柏村、稲垣村、車力村の5町村が合併		
第2期 任期25.3.12	議 長 い @ + ㊦			
議 員	現議員数 (1) 26	条 例 定 数 [24]	任 期 平成 23.2.10	地域指定 ⑥ ④ ⑧ ⑨ ⑩

(平成21年6月8日現在)

## 【概要】

(1)人 口 (人、世帯) (2)人口動態(17.10国調) (3)行政区域面積(20.10.1現在)

区 分	人 口	世帯数
7.10.1 (国調)	42,384	11,158
12.10.1 (国調)	41,320	11,472
17.10.1 (国調)	40,091	11,508
21.3.末 (住基)	38,121	13,414

人口密度	157.9人/km <sup>2</sup>
人口伸率	-3.0%
0-14歳人口割合	12.6%
65歳以上人口割合	27.5%

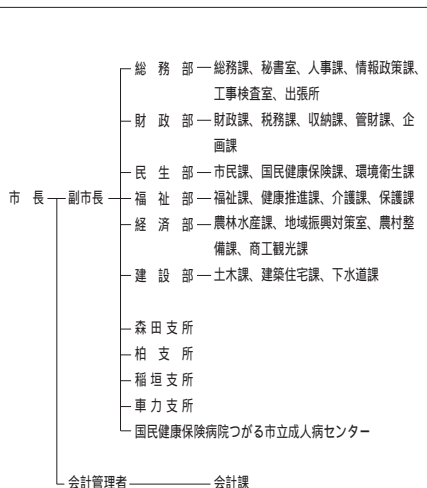
253.85 km <sup>2</sup>
------------------------

(4)選挙人名簿登録者数(21.3.2現在)

男	女	計
15,018人	17,008人	32,026人

【産業構造】17.10国調 (人、%) 【行政機構】

区 分	就業人口	構 成 比
第1次産業	6,285	33.1
第2次産業	3,901	20.6
第3次産業	8,763	46.2
計(分類不能分含む)	18,963	



## 【職員の状況】

(1)職員数(20.4.1現在) (人)

普 通 会 計 計	587
— 一 般 行 政 部 門	390
— 特 別 行 政 部 門	197
— 公 営 企 業 等 会 計 計	117
合 計	704

(2)一般行政職平均給料月額等(20.4.1現在)

一般行政職平均給料月額(百円)	3,530
平均年齢(歳・月)	47・10
平均経験年数(年・月)	27・07

【祭・行事】つがる市花火大会(7月下旬)、チェスポローカップ水泳駅伝(8月上旬)、馬市まつり(9月上旬)

【主な施設】生涯学習交流センター松の館、つがる地球村、柏ロマン荘、稲穂いこいの里、車力ウェルネスセンター

【名所旧跡・著名人】ベンセ温泉、最終水期埋没林、日本最古のりんごの木、高山稲荷神社

【施策】

(1) 平成21年度主要施策 (百万円)

項	目	当初予算
統合中学校建設事業		620
車力中学校建設事業		152
防災行政用無線統合整備事業		95

(2) 平成21年度ユニークソフト事業 (千円)

項	目	当初予算
つがるブランド推進会議補助事業		37,600
フィルムコミッション補助事業		800

【財政】

(1) 主な歳入歳出 (百万円、%)

区分	21年度当初	構成比	20年度当初	構成比	19年度決算	構成比
歳入計	21,349	100.0	21,569	100.0	22,666	100.0
地方税	2,348	11.0	2,481	11.5	2,473	10.9
地方交付税	10,240	48.0	10,030	46.5	9,969	44.0
国・県支出金	3,390	15.9	3,432	15.9	3,712	16.4
地方債	3,545	16.6	3,440	15.9	3,485	15.4
歳出計	21,349	100.0	21,569	100.0	22,466	100.0
義務的経費計	11,553	54.1	11,520	53.4	11,550	51.4
人件費	5,128	24.0	5,267	24.4	5,410	24.1
扶助費	2,959	13.9	2,786	12.9	2,742	12.2
公債費	3,466	16.2	3,467	16.1	3,398	15.1
投資的経費計	2,812	13.2	3,487	16.2	3,819	17.0
普通建設事業費	2,812	13.2	3,487	16.2	3,819	17.0
単独事業費	1,600	7.5	952	4.4	2,244	10.0

(2) 主要財政指数及び健全化判断比率(19年度) (百万円、%)

標準財政規模	12,947
財政力指数	0.256
経常収支比率	96.9
基金現在高	1,412
財政調整基金	183
減債基金	176
その他特定目的基金	1,053
地方債現在高	33,031
実質赤字比率	(12.95)
連結実質赤字比率	(17.95)
実質公債費比率	16.4
将来負担比率	220.2

( ) 内は早期健全化基準

(3) 公営企業等決算(19年度) (百万円、%、ha)

上水道	経常損益	
	利益剰余金	
	有収率	
病院	経常損益	105
	利益剰余金	167
	一般病床利用率	67.6

(4) 税収の状況(19年度) (百万円、%)

区分	税収計	市町村民税			固定資産税				その他計
		個人	法人	計	土地	家屋	償却資産	計	
収入済額	2,473	788	145	933	449	582	147	1,178	362
(構成比)	(100.0)	(31.9)	(5.8)	(37.7)	(18.2)	(23.5)	(5.9)	(47.6)	(14.7)
徴収率	88.3	90.3	96.5	91.2	83.8	83.8	83.8	83.8	96.9

【公共施設】

(1) 公共施設整備状況 (%、㎡)



道路改良率	81.4
道路舗装率	75.0
都市公園等人口1人当たり面積	10.7
上水道等普及率	87.3
汚水処理施設整備率	61.6

(2) 福祉・教育・文化・医療 (カ所)

福祉・教育 <small>保育所は市町村民立のみ</small>	保育所	10	幼稚園	4	小学校	13	中学校	7
	市民会館等	6		公民館	7			
文化 <small>市町村民立のみ</small>	体育館	8	プール	2	陸上競技場	2	野球場	6
	医療	病院(病床数) 2(369)			診療所 25			

数値の出典については関係資料集を参照のこと。

【名産・特産品】米(10月)、リンゴ(9~11月)、メロン(7~8月)、スイカ(7~8月)、ネギ(8~10月)、ナガイモ(8~10月)、トマト(7~10月)、ゴボウ(9~11月)

	所在地 〒036-0104 平川市柏木町藤山25-6 電話 (0172)44-1111 F a x (0172)44-8619 HPアドレス <a href="http://www.city.hirakawa.lg.jp/">http://www.city.hirakawa.lg.jp/</a>			木くろまつ	花りんごの花	鳥うぐいす
	姉妹都市提携 南九州市・鹿児島県・H20.8.3			沿革 平18.1.1 合併(市制施行) 平賀町 尾上町 碓ヶ関村		
首長 ふりがな そとかわみちあ 外川三千雄(75歳)	副市長 小野 幸満 収入役 秋元 俊一 (経過措置期間) (H22.2.23)	議 長 小笠原勝則	第1期 任期22.2.4	議 員 現議員数 (4) 23	条 例 定 数 [20] 24	任 期 平成 23.7.31
地域指定						

(平成21年4月1日現在)

## 【概要】

(1)人 口 (人、世帯) (2)人口動態(17.10国調) (3)行政区域面積(20.10.1現在)

区 分	人 口	世帯数
7.10.1(国調)	36,876	9,533
12.10.1(国調)	36,454	9,826
17.10.1(国調)	35,336	10,074
21.3.末(住基)	34,595	11,057

人口密度	102.2人/km <sup>2</sup>
人口伸率	-3.1%
0-14歳人口割合	13.2%
65歳以上人口割合	25.8%


345.81 km<sup>2</sup>

(4)選挙人名簿登録者数(21.3.2現在)

男	女	計
13,323人	15,363人	28,686人

【産業構造】17.10国調 (人、%) 【行政機構】

区 分	就業人口	構 成 比
第1次産業	4,876	26.3
第2次産業	4,452	24.0
第3次産業	9,204	49.6
計(分類不能分含む)	18,556	



## 【職員の状況】

(1)職員数(20.4.1現在) (人)

普 通 会 計 計	379
一 般 行 政 部 門	242
特 別 行 政 部 門	137
公 営 企 業 等 会 計 計	57
合 計	436

(2)一般行政職平均給料月額等(20.4.1現在)

一般行政職平均給料月額(百円)	3,385
平均年齢(歳・月)	45・00
平均経験年数(年・月)	24・00

【祭・行事】花と植木まつり(4月下旬～5月上旬)、白岩まつり(5月下旬)、旧家・庭園・蔵めぐり(5月下旬)、入浴ラリ(6月～10月)、たけのこマラソン大会(6月下旬)、ねぶた運行(8月)、はしご酒まつり(2月)



【主な施設】スポーツランドひらが、もてなしロマン館、道の駅いかりがせき津軽'開の庄』

【施策】

(1) 平成21年度主要施策 (百万円)

項	目	当初予算
耕作放棄地解消対策事業		9
りんご共同防除組織支援事業		20
りんご園地づくり事業		17
住宅団地建設事業		35
大坊小学校校舎及び体育館改修事業		27

(2) 平成21年度ユニークソフト事業 (千円)

項	目	当初予算
地域活性化対策補助金		30,000
人材育成補助金		10,000
老人クラブ活性化事業		5,064
生活習慣改善プログラム事業		2,017
ひらかわゴミゼロキャンペーン		2,533

【財政】

(1) 主な歳入歳出 (百万円、%)

区 分	21年度 当初	構成比	20年度 当初	構成比	19年度 決算	構成比
歳入計	15,046	100.0	14,770	100.0	15,975	100.0
地方税	2,230	14.8	2,313	15.7	2,431	15.2
地方交付税	7,600	50.5	7,560	51.2	7,966	49.9
国・県支出金	2,305	15.3	2,328	15.8	2,475	15.5
地方債	954	6.3	803	5.4	903	5.7
歳出計	15,046	100.0	14,770	100.0	15,847	100.0
義務的経費計	9,097	60.5	8,839	59.8	8,946	56.5
人件費	3,318	22.1	3,309	22.4	3,439	21.7
扶助費	2,646	17.6	2,626	17.8	2,585	16.3
公債費	3,133	20.8	2,904	19.7	2,922	18.4
投資的経費計	533	3.5	585	4.0	949	6.0
普通建設事業費	506	3.4	559	3.8	932	5.9
単独事業費	446	3.0	317	2.1	592	3.7

(2) 主要財政指数及び健全化判断比率(19年度) (百万円、%)

標準財政規模	10,988
財政力指数	0.283
経常収支比率	95.2
基金現在高	4,549
財政調整基金	1,267
減債基金	1,154
その他特定目的基金	2,127
地方債現在高	22,365

実質赤字比率	(13.18)
連結実質赤字比率	(18.18)
実質公債費比率	20.7
将来負担比率	170.7

( ) 内は早期健全化基準

(3) 公営企業等決算(19年度) (百万円、%、ha)

上水道	経常損益	14
	利益剰余金	8
	有収率	95.1
病院	経常損益	107
	利益剰余金	79
	一般病床利用率	

(4) 税収の状況(19年度) (百万円、%)

区 分	税収計	市 町 村 民 税			固 定 資 産 税				その他計
		個人	法人	計	土地	家屋	償却資産	計	
収入済額	2,431	814	166	980	361	584	210	1,155	296
(構成比)	(100.0)	(33.5)	(6.8)	(40.3)	(14.9)	(24.0)	(8.6)	(47.5)	(12.2)
徴収率	93.3	94.5	97.8	95.1	90.7	90.7	90.7	90.7	98.2

【公共施設】

(1) 公共施設整備状況 (%、㎡)

道路改良率	26.9
道路舗装率	38.8
都市公園等人口1人当たり面積	51.2
上水道等普及率	91.2
汚水処理施設整備率	97.9

(2) 福祉・教育・文化・医療 (カ所)

福祉・教育 <small>保育所は市 町村立分のみ</small>	保育所	1	幼稚園	1	小学校	12	中学校	6
	文化 <small>市町村立 分のみ</small>	市民会館等	2	公民館	8	図書館	2	
	体育館	3	プール	3	陸上競技場	1	野球場	1
医療	病院(病床数)		2(163)		診療所		24	

数値の出典については関係資料集を参照のこと。


【名産・特産品】りんご、米、高原野菜、植木、マルメロ加工品、じねんじょそば

【名所・旧跡・著名人】白岩森林公園、志賀坊森林公園、ねふた展示館、盛美園、猿蓑神社、三笠山公園、古懸山園上寺、木村基澤リンゴ研究家、櫻田誠(作曲家)、葛西善蔵(作家)

# ひら ない まち 平 内 町

市町村電算コード 023019

【キャッチフレーズ】人と自然が調和した躍動感あふれる元気な町

	所在地 〒039 - 3393 平内町大字小湊字小湊63	木 マツ	花 ツバキ	鳥 ハクチョウ
	電 話 (017)755 - 2111 F a x (017)755 - 2145 HPアドレス <a href="http://www.town.hiranai.aomori.jp/">http://www.town.hiranai.aomori.jp/</a>	姉妹都市提携		
首長 おおさか ゆういち <b>逢坂 雄一</b> (67歳)	副 町 長 蝦名 昭彦	沿革 昭30.3.31 合併 小湊町 東平内村 西平内村		
第4期 任期23.11.14	議 長 三津谷公雄			
議 員	現議員数 (1) 14	条 例 定 数 14	任 期 平成 24.3.30	地域指定 ① ② ③ ④ ⑤ ⑥ ⑦

(平成21年4月1日現在)

## 【概要】

(1)人 口 (人、世帯) (2)人口動態(17.10国調) (3)行政区域面積(20.10.1現在)

区 分	人 口	世帯数
7.10.1 (国調)	15,441	4,335
12.10.1 (国調)	14,528	4,371
17.10.1 (国調)	13,483	4,295
21.3.末 (住基)	13,387	5,272

人口密度	62.1人/km <sup>2</sup>
人口伸率	-7.2%
0-14歳人口割合	11.4%
65歳以上人口割合	26.7%

217.00 km<sup>2</sup>

(4)選挙人名簿登録者数(21.3.2現在)

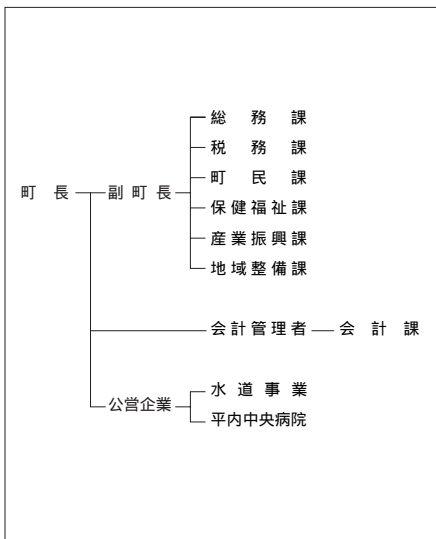
男	女	計
5,397人	6,017人	11,414人

## 【産業構造】17.10国調

(人、%)

## 【行政機構】

区 分	就業人口	構 成 比
第1次産業	1,906	27.5
第2次産業	1,570	22.7
第3次産業	3,455	49.8
計(分類不能分含む)	6,931	



## 【職員の状況】

(1)職員数(20.4.1現在) (人)

普 通 会 計 計	107
一 般 行 政 部 門	90
特 別 行 政 部 門	17
公 営 企 業 等 会 計 計	81
合 計	188

(2)一般行政職平均給料月額等(20.4.1現在)

一般行政職平均給料月額(百円)	3,484
" 平均年齢(歳・月)	46・01
" 平均経験年数(年・月)	25・02

【祭・行事】椿とサボテンまつり(5月)、ひらない夏まつり(8月)、ほたての祭典(9月)、白鳥まつり(2月)、夜越山洋ランまつり(3月)

夜越山森林公園、平内いきいき健康館、地方独立行政法人青森県産業技術センター水産総合研究所、  
**【主な施設】** 同林業研究所、夏泊ゴルフリンクス、ほたて広場

**【施策】**

**(1) 平成21年度主要施策** (百万円)

項 目	当初予算
漁港建設事業	161
機械器具置場新築事業	27
町道小湊・外童子線道路改良事業	27
漁業集落環境整備事業	108
公共下水道事業	165

**(2) 平成21年度ユニークソフト事業** (千円)

項 目	当初予算
夜越山洋ランまつり	3,032
生活路線バス運行	43,398
平内ホタテブルーーツーリズム事業	536
A E D (自動体外式除細動器) 設置事業	1,320
コミュニティ助成事業	8,600

**【財政】**

**(1) 主な歳入歳出** (百万円、%)

区 分	21年度 当初	構成比	20年度 当初	構成比	19年度 決算	構成比
歳入計	5,398	100.0	5,499	100.0	5,630	100.0
地方税	897	16.6	969	17.6	960	17.0
地方交付税	2,813	52.1	2,780	50.6	2,783	49.4
国・県支出金	792	14.7	829	15.1	808	14.4
地方債	359	6.7	381	6.9	384	6.8
歳出計	5,398	100.0	5,499	100.0	5,587	100.0
義務的経費計	2,518	46.6	2,592	47.1	2,703	48.4
人件費	987	18.3	993	18.1	1,129	20.2
扶助費	720	13.3	722	13.1	694	12.4
公債費	811	15.0	877	16.0	880	15.7
投資的経費計	415	7.7	476	8.7	487	8.7
普通建設事業費	415	7.7	476	8.7	377	6.8
単独事業費	258	4.8	257	4.7	254	4.5

**(2) 主要財政指数及び健全化判断比率(19年度)** (百万円、%)

標準財政規模	3,981
財政力指数	0.274
経常収支比率	87.8
基金現在高	157
財政調整基金	38
減債基金	60
その他特定目的基金	60
地方債現在高	6,418
実質赤字比率	(15.00)
連結実質赤字比率	(20.00)
実質公債費比率	17.2
将来負担比率	165.3

( ) 内は早期健全化基準

**(3) 公営企業等決算(19年度)**  
(百万円、%、ha)

上水道	経常損益	35
	利益剰余金	19
	有収率	74.8
病院	経常損益	169
	利益剰余金	2,385
	一般病床利用率	87.1

**(4) 税収の状況(19年度)**

区 分	税収計	市 町 村 民 税			固 定 資 産 税				その他計
		個人	法人	計	土地	家屋	償却資産	計	
収入済額	960	374	51	425	103	166	150	419	116
(構成比)	(100.0)	(39.0)	(5.3)	(44.3)	(10.7)	(17.3)	(15.6)	(43.6)	(12.1)
徴収率	89.9	94.8	97.4	95.1	86.0	86.0	86.0	86.0	87.0

**【公共施設】**

**(1) 公共施設整備状況** (%、㎡)

道路改良率	80.1
道路舗装率	75.6
都市公園等人口1人当たり面積	59.7
上水道等普及率	100.0
汚水処理施設整備率	44.9


**(2) 福祉・教育・文化・医療** (カ所)

福祉・教育 <small>保育所は市 町村立分のみ</small>	保育所	2	幼稚園	1	小学校	7	中学校	3
	市民会館等	28		公民館	1			
文化 <small>市町村立 分のみ</small>	体育館	1	プール	1	陸上競技場	1	野球場	1
	医療	病院(病床数) 1(100)		診療所 11				

数値の出典については関係資料集を参照のこと。

**【名産・特産品】** 養殖ホタテ(単一漁協水揚げ全国1位)、ホタテ加工品(干貝柱、ホタテマヨネーズ缶詰)、ピーマン(8月)、トマト(8月)

【名所・旧跡・著名人】 浅中喜泊県立自然公園 白鳥渡森 浅所海岸 白猪の北限地 梅山 浦深塚 南部津軽 野塚元冬季 オリビック 代議選挙区 葉信 賤アルベニ 佐々木成ノ子 イソク(初代) 高橋 山三 味線(下山) 映画監督

	所在地 〒030 - 1502 今別町大字今別字今別167 電話 (0174)35 - 2001 F a x (0174)35 - 2298 HPアドレス <a href="http://www.imabetsu.net.pref.aomori.jp/">http://www.imabetsu.net.pref.aomori.jp/</a>			木 七 八	花 菊	鳥 かもめ
	姉妹都市提携 知内町・北海道・H2.8.8(友好町)			沿革 昭30.3.31 合併 今別村 一本木村		
首長 ふりがな こしかまさよし <b>小鹿正義 (78歳)</b>		副 町 長 阿部 義治		議 員		
第 2 期 任期21.10.12		議 長 長島三千次		地域指定 通 商 農 特 半		
議 員	現議員数 ( 0 ) 6	条 例 定 数 7	任 期 平成 24. 3. 30			

(平成21年4月1日現在)

## 【概要】

(1)人 口 (人、世帯) (2)人口動態(17.10国調) (3)行政区域面積(20.10.1現在)

区 分	人 口	世帯数
7.10.1(国調)	4,737	1,649
12.10.1(国調)	4,124	1,556
17.10.1(国調)	3,816	1,476
21.3.末(住基)	3,598	1,587

人口密度	30.5人/km <sup>2</sup>
人口伸率	- 7.5 %
0 - 14歳人口割合	8.2 %
65歳以上人口割合	37.1 %

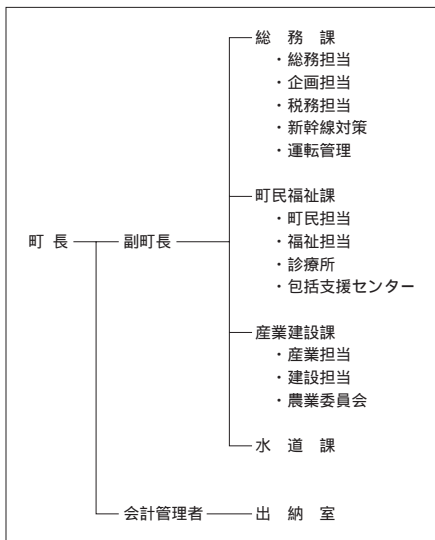
125.28 km <sup>2</sup>
------------------------

(4)選挙人名簿登録者数(21.3.2現在)

男	女	計
1,510人	1,742人	3,252人

【産業構造】17.10国調 (人、%) 【行政機構】

区 分	就業人口	構 成 比
第 1 次産業	306	19.7
第 2 次産業	503	32.3
第 3 次産業	744	47.8
計(分類不能分含む)	1,557	



## 【職員の状況】

(1)職員数(20.4.1現在) (人)

普 通 会 計 計	69
一 般 行 政 部 門	55
特 別 行 政 部 門	14
公 営 企 業 等 会 計 計	19
合 計	88

(2)一般行政職平均給料月額等(20.4.1現在)

一般行政職平均給料月額(百 円)	3,473
平均年齢(歳・月)	51・05
平均経験年数(年・月)	31・11

【祭・行事】海峡いまべつ春まつり(5月3日)、荒馬まつり(8月上旬)

道の駅いまべつ(半島プラザアスкул)、高野崎キャンプ場、眺海の森林ウッドパーク、海峡の家「ほろづき」、荒馬の里体験農園

【施策】

(1)平成21年度主要施策 (百万円)

項	目	当初予算
融雪溝整備事業		58
地域インターネット事業		21
巡回バス購入事業		10

(2)平成21年度ユニークソフト事業 (千円)

項	目	当初予算
健やかで生きがいのあるまちづくり事業		88,220
教育・文化水準の高いまちづくり事業		10,540
基幹産業確立事業		14,840

【財政】

(1)主な歳入歳出 (百万円、%)

区 分	21年度		20年度		19年度	
	当初	構成比	当初	構成比	決算	構成比
歳入計	2,083	100.0	2,078	100.0	2,440	100.0
地方税	228	10.9	241	11.6	247	10.1
地方交付税	1,311	62.9	1,284	61.8	1,324	54.3
国・県支出金	195	9.3	182	8.8	191	7.8
地方債	218	10.5	150	7.2	261	10.7
歳出計	2,083	100.0	2,078	100.0	2,386	100.0
義務的経費計	1,016	48.8	1,037	49.9	1,177	49.3
人件費	585	28.1	578	27.8	623	26.1
扶助費	134	6.4	130	6.3	132	5.5
公債費	298	14.3	329	15.8	422	17.7
投資的経費計	142	6.8	140	6.7	130	5.5
普通建設事業費	141	6.8	139	6.7	126	5.3
単独事業費	118	5.7	75	3.6	117	4.9

(2)主要財政指数及び健全化判断比率(19年度) (百万円、%)

標準財政規模	1,626
財政力指数	0.184
経常収支比率	98.3
基金現在高	132
財政調整基金	99
減債基金	18
その他特定目的基金	15
地方債現在高	2,911
実質赤字比率	(15.00)
連結実質赤字比率	5.07 (20.00)
実質公債費比率	19.5
将来負担比率	181.5

( )内は早期健全化基準

(3)公営企業等決算(19年度) (百万円、%、ha)

上水道	経常損益	
	利益剰余金	
病院	有収率	
	経常損益	
	利益剰余金	
	一般病床利用率	

(4)税収の状況(19年度)

(百万円、%)

区 分	税収計	市 町 村 民 税			固 定 資 産 税				その他計
		個人	法人	計	土地	家屋	償却資産	計	
収入済額	247	74	5	79	20	45	69	134	34
(構成比)	(100.0)	(30.0)	(2.0)	(32.0)	(8.1)	(18.2)	(28.0)	(54.3)	(13.7)
徴収率	85.5	86.3	36.1	78.8	76.4	76.4	100.0	86.9	98.3

【公共施設】

(1)公共施設整備状況 (%、㎡)

道路改良率	45.8
道路舗装率	65.1
都市公園等人口1人当たり面積	0.0
上水道等普及率	98.9
汚水処理施設整備率	23.3

(2)福祉・教育・文化・医療 (カ所)

福祉・教育 保育所は市 町村立分のみ	保育所	幼稚園	小学校	中学校
			1	1
文化 市町村立 分のみ	市民会館等		公民館	図書館
			1	
	体育館	プール	陸上競技場	野球場
	1			
医療	病院(病床数)		診療所	
			4	

数値の出典については関係資料集を参照のこと。

【名産・特産品】 山菜の缶詰、小女子、ワカメ、ウニのピン詰め、ヒバ木工品、トンネル巻き(寿司)、いのししの肉、もずくうどん、柴糰(シーメン)、海峡もち、まぜるだけ「もずくめし」、季節の漬物

【名所・旧跡・著名人】 青銅塔婆(重要文化財)、旧蹟・大開城跡(町記念物)、赤根沢の赤岩(県天然記念物)、大銀杏の木(町天然記念物)、青函トンネル(人口広場)



所在地 〒030 - 1211 蓬田村大字蓬田字汐越1 - 3  
電 話 (0174)27 - 2111  
F a x (0174)27 - 3255  
HPアドレス http://www.net.pref.aomori.jp/yomogita/

木 クロマツ 花 ハマナス 鳥 オオハクチョウ  
姉妹都市提携

首長 ふりがな  
こがわ まさ たか  
古川正隆 (61歳)

副 村 長

沿革

第3期 任期21.11.8

議 長 久慈 隆一

議 員

現議員数  
(0)  
8

条 例  
定 数  
8

任 期  
平成  
23. 4. 29

地域指定 圏 辺 郷 農 特 半

(平成21年4月1日現在)

【概要】

(1)人 口

(人、世帯)

(2)人口動態(17.10国調)

(3)行政区域面積(20.10.1現在)

区 分	人 口	世帯数
7.10.1 (国調)	3,786	997
12.10.1 (国調)	3,480	981
17.10.1 (国調)	3,405	997
21.3.末 (住基)	3,356	1,158

人口密度	42.2人/km <sup>2</sup>
人口伸率	- 2.2 %
0 - 14歳人口割合	11.5 %
65歳以上人口割合	29.7 %

80.62 km<sup>2</sup>

(4)選挙人名簿登録者数(21.3.2現在)

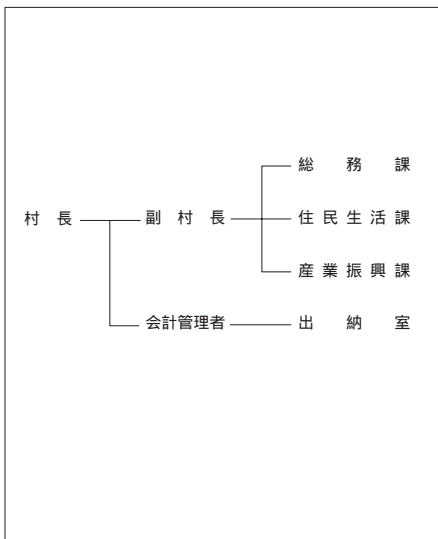
男	女	計
1,325人	1,526人	2,851人

【産業構造】17.10国調

(人、%)

【行政機構】

区 分	就業人口	構 成 比
第1次産業	537	32.6
第2次産業	393	23.9
第3次産業	717	43.5
計(分類不能分含む)	1,647	



【職員の状況】

(1)職員数(20.4.1現在)

(人)

普 通 会 計 計	60
一 般 行 政 部 門	50
特 別 行 政 部 門	10
公 営 企 業 等 会 計 計	5
合 計	65

(2)一般行政職平均給料月額等(20.4.1現在)

一般行政職平均給料月額(百 円)	3,422
平均年齢(歳・月)	46・11
平均経験年数(年・月)	26・09

【祭・行事】玉松海まつり(8月上旬)、よもぎた村民祭(9月中旬)

【主な施設】 ふれあいセンター(よもぎ温泉)、マルシェよもぎ(物産直売所)、玉松台スポーツガーデン

【施策】

(1)平成21年度主要施策 (百万円)

項	目	当初予算
合併処理浄化槽設置整備事業		6
阿弥陀川地区排水路整備工事		5
漁村再生交付金事業		4
高根地区一般農道整備事業		15
第三セクター貸付金		30

(2)平成21年度ユニークソフト事業 (千円)

項	目	当初予算
ふるさと雇用再生特別交付金事業		8,004
緊急雇用創出事業		5,132
中山間地域等直接支払交付金事業		6,130
漁場環境美化推進事業		150
訪問型家庭教育相談体制充実事業		1,127

【財政】

(1)主な歳入歳出 (百万円、%)

区 分	21年度 当初	構成比	20年度 当初	構成比	19年度 決算	構成比
歳入計	1,926	100.0	1,892	100.0	2,062	100.0
地方税	209	10.8	213	11.3	221	10.7
地方交付税	1,090	56.6	1,090	57.6	1,264	61.3
国・県支出金	177	9.2	137	7.2	130	6.3
地方債	74	3.8	81	4.3	95	4.6
歳出計	1,926	100.0	1,892	100.0	2,032	100.0
義務的経費計	1,132	58.8	1,142	60.4	1,132	55.7
人件費	533	27.7	551	29.1	561	27.6
扶助費	153	8.0	145	7.7	140	6.9
公債費	445	23.1	446	23.6	431	21.2
投資的経費計	47	2.4	50	2.6	51	2.5
普通建設事業費	47	2.4	50	2.6	51	2.5
単独事業費	40	2.1	43	2.3	45	2.2

(2)主要財政指数及び健全化判断比率(19年度) (百万円、%)

標準財政規模	1,561
財政力指数	0.183
經常収支比率	98.5
基金現在高	420
財政調整基金	387
減債基金	25
その他特定目的基金	8
地方債現在高	3,049
実質赤字比率	(15.00)
連結実質赤字比率	(20.00)
実質公債費比率	20.9
将来負担比率	135.0

( )内は早期健全化基準

(3)公営企業等決算(19年度) (百万円、%、ha)

上水道	經常損益	
	利益剰余金	
病院	有収率	
	經常損益	
	利益剰余金	
	一般病床利用率	

(4)税収の状況(19年度) (百万円、%)

区 分	税収計	市 町 村 民 税			固 定 資 産 税				その他計
		個人	法人	計	土地	家屋	償却資産	計	
収入済額	221	75	8	83	24	46	33	103	35
(構成比)	(100.0)	(34.0)	(3.6)	(37.6)	(10.9)	(20.8)	(14.9)	(46.6)	(15.8)
徴収率	94.5	94.2	97.8	94.5	92.5	90.2	98.0	93.1	99.1

【公共施設】

(1)公共施設整備状況 (%、㎡)

道路改良率	85.2
道路舗装率	23.5
都市公園等人口1人当たり面積	36.2
上水道等普及率	99.4
汚水処理施設整備率	18.7

(2)福祉・教育・文化・医療 (カ所)

福祉・教育 保育所は市 町村立分のみ	保育所	幼稚園	小学校	中学校
文化 市町村立 分のみ	市民会館等		公民館	図書館
	体育館	プール	陸上競技場	野球場
医療	病院(病床数)		診療所	

数値の出典については関係資料集を参照のこと。

【名産・特産品】桃太郎トマト、ホタテ、よもぎ茶、桃タレ、フライまんじゅう、とまとけちゃっぷ



# そとが はままち 外ヶ浜町

市町村電算コード 023078

【キャッチフレーズ】

青い海・力強い風・緑豊かな半島

三つの個性を結んでつくるそとがはま

	所在地 〒030 - 1393 外ヶ浜町字蟹田高銅屋44・2			木 マツ	花 あじさい	鳥 カモメ
	電話 (0174)31 - 1111 F a x (0174)31 - 1215 HPアドレス <a href="http://www.town.sotogahama.lg.jp/">http://www.town.sotogahama.lg.jp/</a>			姉妹都市提携		
首長 <b>もりうち 森内 勇</b> (71歳)		副 町 長		沿革		
第2期 任期25.4.23		議 長 石岡 博英		平17.3.28 合併 蟹田町、平館村、三厩村		
議 員	現議員数 (0)	条 例 定 数	任 期	地域指定		
	14	14	平成 23.3.27			

(平成21年5月28日現在)

## 【概要】

(1)人 口 (人、世帯) (2)人口動態(17.10国調) (3)行政区域面積(20.10.1現在)

区 分	人 口	世帯数
7.10.1 (国調)	9,813	3,125
12.10.1 (国調)	9,170	3,130
17.10.1 (国調)	8,215	2,969
21.3.末(住基)	7,995	3,196

人口密度	35.7人/km <sup>2</sup>
人口伸率	-10.4%
0-14歳人口割合	9.4%
65歳以上人口割合	34.4%

229.92 km <sup>2</sup>
------------------------

(4)選挙人名簿登録者数(21.3.2現在)

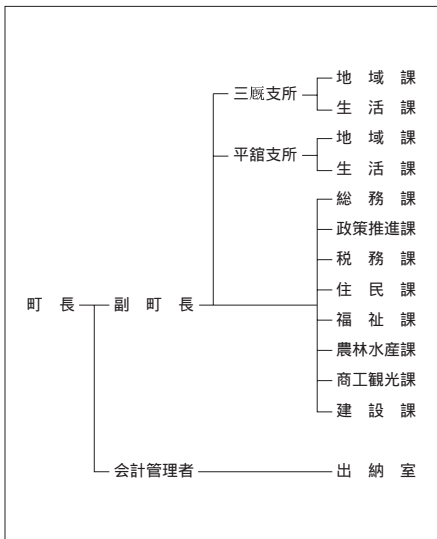
男	女	計
3,310人	3,753人	7,063人

## 【産業構造】17.10国調

(人、%)

## 【行政機構】

区 分	就業人口	構 成 比
第1次産業	852	23.7
第2次産業	936	26.0
第3次産業	1,802	50.1
計(分類不能分含む)	3,595	



## 【職員の状況】

(1)職員数(20.4.1現在) (人)

普 通 会 計 計	146
一般行政部門	119
特別行政部門	27
公営企業等会計計	86
合 計	232

(2)一般行政職平均給料月額等(20.4.1現在)

一般行政職平均給料月額(百円)	3,530
平均年齢(歳・月)	47・03
平均経験年数(年・月)	27・07

【祭・行事】蟹としろうおまつり(4月下旬～5月下旬)、Oh! だいばうにの日(6月中旬)、外ヶ浜町港祭り(7月下旬)、みんまや義経まつり(8月14日)、龍飛・義経マラソン大会(8月14日)、津軽海峡冬景色ツアー(2月上旬)



【主な施設】風のまち交流プラザ「トップマスト」、おだいはオートビレッジ、青函トンネル記念館

【施策】

(1) 平成21年度主要施策 (百万円)

項	目	当初予算
ごみ処理施設建設		1,314
健康院構想中核施設整備(湯の沢温泉)		367
学校耐震化工事		20

(2) 平成21年度ユニークソフト事業 (千円)

項	目	当初予算
水稲作付農家支援交付金		4,500
訪問型家庭教育相談体制充実事業		3,717

【財政】

(1) 主な歳入歳出 (百万円、%)

区 分	21年度当初		20年度当初		19年度決算	
	金額	構成比	金額	構成比	金額	構成比
歳入計	7,227	100.0	6,147	100.0	5,544	100.0
地方税	535	7.4	547	8.9	587	10.6
地方交付税	3,250	45.0	3,200	52.1	3,530	63.7
国・県支出金	1,006	13.9	742	12.1	469	8.5
地方債	1,821	25.2	1,102	17.9	474	8.6
歳出計	7,227	100.0	6,147	100.0	5,405	100.0
義務的経費計	2,485	34.4	2,626	42.7	2,745	50.8
人件費	1,194	16.5	1,273	20.7	1,332	24.6
扶助費	228	3.1	229	3.7	222	4.1
公債費	1,063	14.7	1,125	18.3	1,192	22.0
投資的経費計	2,117	29.3	1,236	20.1	357	6.6
普通建設事業費	2,117	29.3	1,236	20.1	357	6.6
単独事業費	542	7.5	374	6.1	225	4.2

(2) 主要財政指数及び健全化判断比率(19年度) (百万円、%)

標準財政規模	3,982
財政力指数	0.191
経常収支比率	98.2
基金現在高	357
財政調整基金	135
減債基金	77
その他特定目的基金	145
地方債現在高	8,430
実質赤字比率	(15.00)
連結実質赤字比率	(20.00)
実質公債費比率	21.5
将来負担比率	178.1

( ) 内は早期健全化基準

(3) 公営企業等決算(19年度) (百万円、%、ha)

上水道	経常損益	17
	利益剰余金	3
	有収率	84.8
病院	経常損益	35
	利益剰余金	66
	一般病床利用率	92.1

(4) 税収の状況(19年度) (百万円、%)

区 分	税収計	市町村民税			固定資産税				その他計
		個人	法人	計	土地	家屋	償却資産	計	
収入済額	587	203	24	227	41	109	136	286	74
(構成比)	(100.0)	(34.6)	(4.1)	(38.7)	(7.0)	(18.6)	(23.1)	(48.7)	(12.6)
徴収率	94.5	95.7	99.2	96.1	92.2	92.2	92.2	92.2	99.3

【公共施設】

(1) 公共施設整備状況 (%、㎡)

道路改良率	74.2
道路舗装率	68.6
都市公園等人口1人当たり面積	32.0
上水道等普及率	100.0
汚水処理施設整備率	19.1

(2) 福祉・教育・文化・医療 (カ所)

福祉・教育 保育所は市町 村立分のみ	保育所 3	幼稚園 1	小学校 3	中学校 3
文化 市町村立 分のみ	市民会館等 3		公民館 3	図書館
	体育館 3	プール 2	陸上競技場 1	野球場 2
医療	病院(病床数) 1(50)		診療所 4	



数値の出典については関係資料集を参照のこと。

【名産・特産品】焼干しイワシ、津軽海峡本マグロ、トゲクリガニ、ホタテ、しろうお、昆布加工品、純米吟醸酒「蟹田」、特別純米酒「龍飛」

# あじがさわまち 鱒ヶ沢町

市町村電算コード 023213

【キャッチフレーズ】 みんなで描こう21世紀のあじがさわ

	所在地 〒038 - 2792 鱒ヶ沢町大字本町209 - 2	木 けやき	花 はまなす	鳥 うぐいす
	電 話 (0173)72 - 2111 F a x (0173)72 - 2374 HPアドレス <a href="http://www.ajigasawa.net.pref.aomori.jp/">http://www.ajigasawa.net.pref.aomori.jp/</a>	姉妹都市提携		
首長 ぶり が な は せ が わ が ね み 長谷川兼己 (74歳)	副 町 長 長内 仁	サンパステーション市・ブラジル・S59.10.26		
第3期 任期23.5.9	議 長 齋藤 孝夫	沿革 昭和30.3.31 合併 鱒ヶ沢町 赤石村 中村 舞戸村 鳴沢村(大字出来島を除く)		
議 員	現議員数 (1) 13	条 例 定 数 13	任 期 平成 24.3.30	地域指定 

(平成21年4月1日現在)

## 【概要】

(1)人 口 (人、世帯) (2)人口動態(17.10国調) (3)行政区域面積(20.10.1現在)

区 分	人 口	世帯数
7.10.1 (国調)	14,077	4,324
12.10.1 (国調)	13,551	4,340
17.10.1 (国調)	12,662	4,239
21.3.末 (住基)	12,461	4,787

人口密度	36.9人/km <sup>2</sup>
人口伸率	-6.6%
0 - 14歳人口割合	11.6%
65歳以上人口割合	31.4%

342.99 km<sup>2</sup>

(4)選挙人名簿登録者数(21.3.2現在)

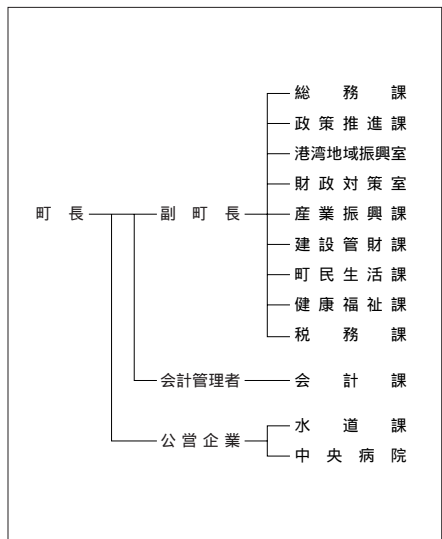
男	女	計
4,964人	5,756人	10,720人

## 【産業構造】17.10国調

(人、%)

## 【行政機構】

区 分	就業人口	構 成 比
第1次産業	1,390	24.0
第2次産業	1,227	21.2
第3次産業	3,166	54.7
計(分類不能分含む)	5,786	



## 【職員の状況】

(1)職員数(20.4.1現在) (人)

普 通 会 計 計	164
一般行政部門	133
特別行政部門	31
公営企業等会計計	107
合 計	271

(2)一般行政職平均給料月額等(20.4.1現在)

一般行政職平均給料月額(百円)	3,173
平均年齢(歳・月)	43・02
平均経験年数(年・月)	22・03

【祭・行事】 ぼたん祭り(5月中旬～6月上旬) 鱒ヶ沢トライアスロン大会(7月下旬) 白八幡宮大祭(8月14日～16日) あがいし溪流まつり(10月下旬)

ミ二白神、鯉ヶ沢キャンプパーク（長平青少年旅行村）、裡里城址光信公の館、日本海拠点館あ  
**【主な施設】** じがさわ、海の駅「わんど」、大高山総合公園、市民風車

**【施策】**

**(1) 平成21年度主要施策** (百万円)

項	目	当初予算
バス運行維持対策事業		22
公営住宅建替事業		103
七里長浜港建設事業負担金		18

**(2) 平成21年度ユニークソフト事業** (千円)

項	目	当初予算
地域活性化調査委託事業		1,300
地域づくり推進事業		2,200
乳児すこやか事業		3,700
母子支援センター事業		7,472
歴史資料整理事業		2,500

**【財政】**

**(1) 主な歳入歳出** (百万円、%)

区 分	21年度当初		20年度当初		19年度決算	
	金額	構成比	金額	構成比	金額	構成比
歳入計	6,581	100.0	6,808	100.0	7,110	100.0
地方税	821	12.5	849	12.5	862	12.1
地方交付税	3,678	55.9	3,718	54.6	3,986	56.1
国・県支出金	652	9.9	654	9.6	739	10.4
地方債	404	6.1	404	5.9	603	8.5
歳出計	6,581	100.0	6,808	100.0	7,135	100.0
義務的経費計	3,712	56.4	3,514	51.6	3,634	50.9
人件費	1,292	19.6	1,342	19.7	1,427	20.0
扶助費	618	9.4	570	8.4	589	8.3
公債費	1,801	27.4	1,603	23.5	1,618	22.7
投資的経費計	145	2.2	350	5.1	510	7.2
普通建設事業費	145	2.2	350	5.1	486	6.8
単独事業費	40	0.6	156	2.3	219	3.1

**(2) 主要財政指数及び健全化判断比率(19年度)** (百万円、%)

標準財政規模	5,007
財政力指数	0.187
経常収支比率	101.6
基金現在高	1
財政調整基金	
減債基金	
その他特定目的基金	1
地方債現在高	15,438
実質赤字比率	0.55 (15.00)
連結実質赤字比率	0.05 (20.00)
実質公債費比率	19.0
将来負担比率	378.7

( ) 内は早期健全化基準

**(3) 公営企業等決算(19年度)**

事業種別	決算(19年度)	
	金額(百万円)	比率(%)
上水道	経常損益	20
	利益剰余金	67
	有収率	73.0
病院	経常損益	351
	利益剰余金	831
	一般病床利用率	45.3

**(4) 税収の状況(19年度)**

区 分	税収計	市町村民税			固定資産税				その他計
		個人	法人	計	土地	家屋	償却資産	計	
収入済額	862	278	33	311	127	207	78	412	139
(構成比)	(100.0)	(32.3)	(3.8)	(36.1)	(14.8)	(24.0)	(9.0)	(47.8)	(16.1)
徴収率	89.3	89.7	94.7	90.2	83.3	83.3	100.0	86.1	98.3

**【公共施設】**

**(1) 公共施設整備状況** (%、㎡)

道路改良率	75.7
道路舗装率	81.9
都市公園等人口1人当たり面積	23.7
上水道等普及率	83.5
汚水処理施設整備率	47.5



**(2) 福祉・教育・文化・医療** (カ所)

福祉・教育 <small>保育所は市町村民立のみ</small>	保育所 1	幼稚園 7	小学校 7	中学校 2
文化 <small>市町村民立のみ</small>	市民会館等 5		公民館 5	図書館 2
	体育館 1	プール 1	陸上競技場 1	野球場 1
医療	病院(病床数) 1(140)		診療所 8	

数値の出典については関係資料集を参照のこと。

**【名産・特産品】** 赤石川の金アユ(7月1日解禁)、幻の魚イトウ、スイカ・メロン(7月~8月)、生干しスイカ、鯨餅、白神源流米(10月)、地酒「安東水車」「白神のしづく」、コスモビュアウォーター

【名所・旧跡・著名人】 巽自然遺産白神山、赤石溪くらくまの滝、白神大然川公園、高沢寺庭園、ナア白神オルトコース、ナクア白神スキリゾット、はま子公園、舞の海(平ヶ原)、海澄(レント)、渡邊利子(書道家)

	所在地 〒038-2324 深浦町大字深浦字苗代沢84-2	木 樨(ぶな)	花 福寿草	鳥 カモメ
	電 話 (0173) 74-2111 F a x (0173) 74-4415 HPアドレス <a href="http://www.town.fukaura.aomori.jp">http://www.town.fukaura.aomori.jp</a>	姉妹都市提携 ラヌア郡・フィンランド・H2.6.26 岩内町・北海道・H12.7.20		
首長 ふりがな よしたみつる <b>吉田 満</b> (55歳)	副 町 長 本田 満生	沿革 平17.3.31 合併 深浦町 岩崎村		
第1期 任期24.12.20	議 長 石沢 秀幸			
議 員	現議員数 (0)	条 例 定 数 [12]	任 期 平成 23.4.21	地域指定 

(平成21年4月1日現在)

## 【概要】

(1)人 口 (人、世帯) (2)人口動態(17.10国調) (3)行政区域面積(20.10.1現在)

区 分	人 口	世帯数
7.10.1(国調)	12,546	3,887
12.10.1(国調)	11,799	3,890
17.10.1(国調)	10,910	3,736
21.3.末(住基)	10,473	4,049

人口密度	22.3人/km <sup>2</sup>
人口伸率	-7.5%
0-14歳人口割合	11.1%
65歳以上人口割合	34.1%

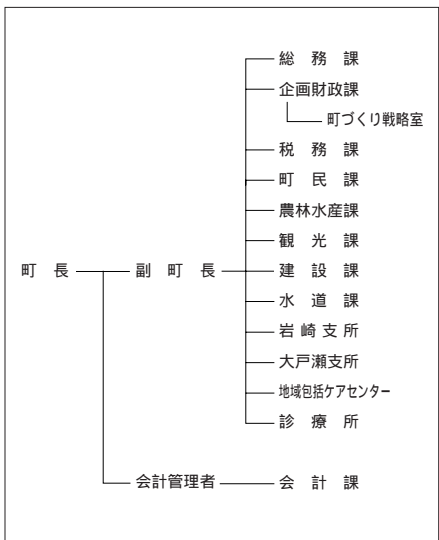
488.85 km<sup>2</sup>

(4)選挙人名簿登録者数(21.3.2現在)

男	女	計
4,238人	4,861人	9,099人

【産業構造】17.10国調 (人、%) 【行政機構】

区 分	就業人口	構 成 比
第1次産業	1,262	26.5
第2次産業	1,213	25.4
第3次産業	2,295	48.1
計(分類不能分含む)	4,770	



## 【職員の状況】

(1)職員数(20.4.1現在) (人)

普 通 会 計 計	133
一般行政部門	115
特別行政部門	18
公営企業等会計計	37
合 計	170

(2)一般行政職平均給料月額等(20.4.1現在)

一般行政職平均給料月額(百円)	3,288
平均年齢(歳・月)	44・11
平均経験年数(年・月)	24・03

【祭・行事】白神山地世界自然遺産登録15周年記念イベント「十二湖33湖めぐり」(5月、10月) 津軽深浦チャンチャンまつり(10月) 十二湖紅葉ウィーク(10月) グルメinふかうら(2月)

【主な施設】 ウェスバ椿山、アオーネ白神十二湖、かそせいか焼き村、風待ち館、太宰の宿ふかうら文学館

【施策】

(1) 平成21年度主要施策 (百万円)

項	目	当初予算
深浦中学校耐震改修事業		274
西海岸広域農道整備事業負担金		88
沢辺地区コミュニティーセンター建設事業		50
町道整備事業		49
田野沢地区緑地・広場施設整備事業		50

(2) 平成21年度ユニークソフト事業 (千円)

項	目	当初予算
子どもを健やかに生み育てる支援事業		10,432
結婚推進(出会い・めぐりあい支援)事業		470
ふかうら雪人参活用特産品普及事業		2,186
白神山地全国俳句大会		1,022
起業家育成事業		300

【財政】

(1) 主な歳入歳出 (百万円、%)

区 分	21年度 当初	構成比	20年度 当初	構成比	19年度 決算	構成比
歳入計	6,970	100.0	6,881	100.0	7,374	100.0
地方税	636	9.1	666	9.7	674	9.1
地方交付税	4,210	60.4	4,229	61.5	4,160	56.4
国・県支出金	894	12.8	771	11.2	1,063	14.4
地方債	763	10.9	737	10.7	962	13.0
歳入計	6,970	100.0	6,881	100.0	7,575	100.0
義務的経費計	3,670	52.6	3,808	55.3	3,874	51.1
人件費	1,179	16.9	1,236	18.0	1,265	16.7
扶助費	596	8.5	594	8.6	545	7.2
公債費	1,895	27.2	1,978	28.7	2,064	27.2
投資的経費計	700	10.0	461	6.7	988	13.0
普通建設事業費	692	9.9	452	6.6	895	11.8
単独事業費	333	4.8	316	4.6	299	3.9

(2) 主要財政指数及び健全化判断比率(19年度) (百万円、%)

標準財政規模	4,875
財政力指数	0.172
経常収支比率	98.5
基金現在高	627
財政調整基金	
減債基金	
その他特定目的基金	626
地方債現在高	14,082
実質赤字比率	4.11 (15.00)
連結実質赤字比率	(20.00)
実質公債費比率	25.4
将来負担比率	191.9

( ) 内は早期健全化基準

(3) 公営企業等決算(19年度) (百万円、%、ha)

上水道	経常損益	
	利益剰余金	
病院	有収率	
	経常損益	
	利益剰余金	
	一般病床利用率	

(4) 税収の状況(19年度)

(百万円、%)

区 分	税収計	市 町 村 民 税			固 定 資 産 税				その他計
		個人	法人	計	土地	家屋	償却資産	計	
収入済額	674	211	22	233	69	148	99	316	125
(構成比)	(100.0)	(31.3)	(3.3)	(34.6)	(10.2)	(22.0)	(14.7)	(46.9)	(18.5)
徴収率	94.9	98.0	96.2	97.9	91.1	91.1	91.1	91.1	99.7

【公共施設】

(1) 公共施設整備状況 (%、㎡)

道路改良率	71.4
道路舗装率	83.7
都市公園等人口1人当たり面積	20.2
上水道等普及率	99.6
汚水処理施設整備率	27.8

(2) 福祉・教育・文化・医療 (カ所)

福祉・教育 <small>保育所は市町村立分のみ</small>	保育所	幼稚園	小学校	中学校
			3	3
文化 <small>市町村立分のみ</small>	市民会館等	公民館	図書館	
		3		
	体育館	プール	陸上競技場	野球場
	5	1		1
医療	病院(病床数)		診療所	
			8	

数値の出典については関係資料集を参照のこと。



【名産・特産品】 つるつるわかめ(農林水産大臣賞受賞)、ふかうら雪人参・冬掘り人参、たこ・ハタハタ寿司漬、生干しイカ、潤口観音もち、白神のどぶろく、深浦牛

【名所・旧跡・著名人】 白神山地、土湖、北金ヶ沢のイチゴ、国天然記念物、円覚寺(国重要文化財の厨子等)、千畳敷海岸、久六、海鷹閣、安美錦開、安社富士閣、将司閣(大相撲)

# にしめ やむら 西目屋村

市町村電算コード 023434

【キャッチフレーズ】世界遺産と水源の里

	所在地 〒036 - 1492 西目屋村大字田代字稲元144			木 ブナ	花 ヤマツツジ	鳥 ハト
	電話 (0172)85 - 2111 F a x (0172)85 - 3040 HPアドレス <a href="http://www.nishimeya.jp/">http://www.nishimeya.jp/</a>			姉妹都市提携 葉赫滿族郷(中国・S 60.4.29)		
首長 ふりがな せき 関 かすのり 和典 (42歳)	副 村 長		沿革 明治22年5月市町村制施行により9ヶ村が合併し、西目屋村となる。			
第1期	任期22.2.25	議 長	前山 秋雄			
議 員	現議員数 (1) 7	条 例 定 数	7	任 期	平成 23.4.30	
				地域指定		

(平成21年4月1日現在)

## 【概要】

(1)人口 (人、世帯) (2)人口動態(17.10国調) (3)行政区域面積(20.10.1現在)

区 分	人 口	世帯数
7.10.1 (国調)	2,138	615
12.10.1 (国調)	2,049	601
17.10.1 (国調)	1,597	469
21.3.末(住基)	1,584	534

人口密度	6.5人/km <sup>2</sup>
人口伸率	- 22.1 %
0 - 14歳人口割合	10.5 %
65歳以上人口割合	35.8 %

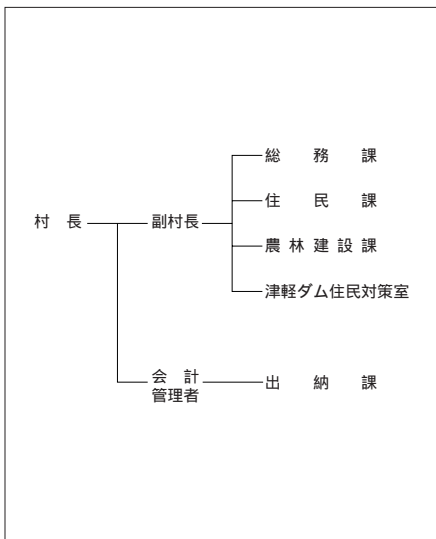
246.05 km<sup>2</sup>

(4)選挙人名簿登録者数(21.3.2現在)

男	女	計
656人	719人	1,375人

【産業構造】17.10国調 (人、%) 【行政機構】

区 分	就業人口	構 成 比
第1次産業	305	35.5
第2次産業	215	25.1
第3次産業	338	39.4
計(分類不能分含む)	858	



## 【職員の状況】

(1)職員数(20.4.1現在) (人)

普 通 会 計 計	39
一般行政部門	28
特別行政部門	11
公営企業等会計計	5
合 計	44

(2)一般行政職平均給料月額等(20.4.1現在)

一般行政職平均給料月額(百円)	2,960
平均年齢(歳・月)	42・05
平均経験年数(年・月)	20・08

【祭・行事】暗門祭(H21.9.20)、2009ジャパンカップカーヌー大会(H21.6.28)

ブナの里白神館、アクアグリーンビレッジANMON、グリーンパークもりのいずみ、BeeCHにしめや、  
**【主な施設】** 白神山地ビジターセンター、砂川学習館

**【施策】**

**(1) 平成21年度主要施策** (百万円)

項	目	当初予算
定住促進住宅整備事業		95
デジタル防災無線整備事業		105
杉ヶ沢1号線整備事業		11
旧日屋分署改修事業		8

**(2) 平成21年度ユニークソフト事業** (千円)

項	目	当初予算
そば焼酎製造事業		3,600
鳥獣害対策事業		6,042
長寿祝金支給事業		1,000
子ども医療費助成事業		3,097
妊娠健診委託事業		714

**【財政】**

**(1) 主な歳入歳出** (百万円、%)

区 分	21年度		20年度		19年度	
	当初	構成比	当初	構成比	決算	構成比
歳入計	1,645	100.0	1,617	100.0	2,663	100.0
地方税	88	5.4	97	6.0	98	3.7
地方交付税	1,028	62.5	990	61.2	1,085	40.7
国・県支出金	110	6.7	112	6.9	157	5.9
地方債	238	14.5	156	9.7	160	6.0
歳出計	1,645	100.0	1,617	100.0	2,610	100.0
義務的経費計	797	48.5	844	52.2	1,273	48.8
人件費	369	22.4	389	24.0	400	15.3
扶助費	98	5.9	98	6.0	99	3.8
公債費	331	20.1	357	22.1	774	29.7
投資的経費計	159	9.7	172	10.6	277	10.6
普通建設事業費	158	9.6	171	10.6	277	10.6
単独事業費	158	9.6	171	10.6	188	7.2

**(2) 主要財政指数及び健全化判断比率(19年度)** (百万円、%)

標準財政規模	1,189
財政力指数	0.109
経常収支比率	105.2
基金現在高	900
財政調整基金	784
減債基金	
その他特定目的基金	116
地方債現在高	2,698
実質赤字比率	(15.00)
連結実質赤字比率	(20.00)
実質公債費比率	26.8
将来負担比率	120.0

( ) 内は早期健全化基準

**(3) 公営企業等決算(19年度)** (百万円、%、ha)

上水道	経常損益	
	利益剰余金	
病院	有収率	
	経常損益	
	利益剰余金	
	一般病床利用率	

**(4) 税収の状況(19年度)** (百万円、%)

区 分	税収計	市町村民税			固定資産税				その他計
		個人	法人	計	土地	家屋	償却資産	計	
収入済額	98	24	3	27	10	21	9	40	31
(構成比)	(100.0)	(24.5)	(3.1)	(27.6)	(10.2)	(21.4)	(9.2)	(40.8)	(31.6)
徴収率	96.4	98.3	100.0	98.5	93.3	95.8	84.4	92.5	100.0

**【公共施設】**

**(1) 公共施設整備状況** (%、㎡)

道路改良率	52.0
道路舗装率	63.7
都市公園等人口1人当たり面積	0.0
上水道等普及率	100.0
汚水処理施設整備率	99.5


**(2) 福祉・教育・文化・医療** (カ所)

福祉・教育 保育所は市 町村立分のみ	保育所	1	幼稚園	1	小学校	1	中学校	1
	市民会館等		公民館	2	図書館		書館	
文化 市町村立 分のみ	体育館		プール		陸上競技場		野球場	
	医療	病院(病床数)		診療所				1

数値の出典については関係資料集を参照のこと。

**【名産・特産品】** 白神そば、ばっけみそ、舞茸佃煮、白神りんご、りんごジュース、目屋人形

【名所旧跡・著名人】 世界遺産白神山地、暗門の滝、マザーツリー、乳梅ヶ滝、岩谷観音、不識塔、広泰寺、鷹ノ巣、花咲松

	所在地 〒038 - 3803 藤崎町大字西豊田一丁目1			木	花	鳥
	電話 (0172)75 - 3111 F a x (0172)75 - 2515 HPアドレス http://www.town.fujisaki.aomori.jp			姉妹都市提携		
首長 ふりがな おだぎりとまたか <b>小田桐智高</b> (48歳)		副町長 浅利 一		沿革		
第2期 任期25.4.23		議長 齋藤 惠一		昭29.5.3 合併 常盤村 富木館村 昭30.2.1 合併 藤崎町 十二里村 平17.3.28 合併 藤崎町 常盤村 平19.9.1 境界変更		
議 員	現議員数 (0)	条 例 定 数	任 期	青森市浪岡大字増館の一部 青森市浪岡大字郷山前の一部 青森市浪岡大字吉野田の一部		
	18	18	平成 22.7.31			
				地域指定	<input checked="" type="checkbox"/> 国 <input checked="" type="checkbox"/> 道	

(平成21年6月16日現在)

【概要】

(1)人口 (人、世帯) (2)人口動態(17.10国調) (3)行政区域面積(20.10.1現在)

区 分	人 口	世帯数
7.10.1 (国調)	16,940	4,458
12.10.1 (国調)	16,858	4,626
17.10.1 (国調)	16,495	4,844
21.3.末 (住基)	16,376	5,538

人口密度	443.4人/km <sup>2</sup>
人口伸率	-2.2%
0-14歳人口割合	13.5%
65歳以上人口割合	25.7%

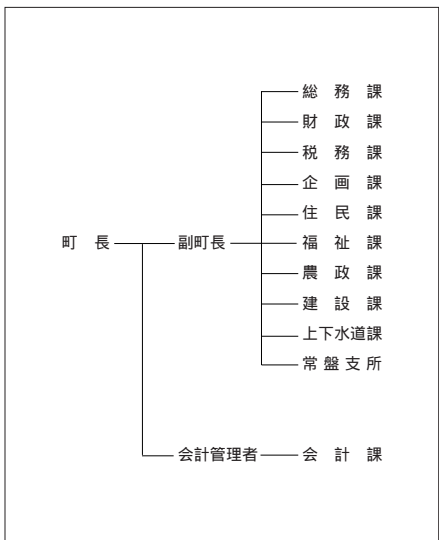
37.26 km <sup>2</sup>
-----------------------

(4)選挙人名簿登録者数(21.3.2現在)

男	女	計
6,274人	7,260人	13,534人

【産業構造】17.10国調 (人、%) 【行政機構】

区 分	就業人口	構 成 比
第1次産業	2,313	27.1
第2次産業	1,814	21.2
第3次産業	4,413	51.7
計(分類不能分含む)	8,540	



【職員の状況】

(1)職員数(20.4.1現在) (人)

普 通 会 計 計	156
一般行政部門	126
特別行政部門	30
公営企業等会計計	22
合 計	178

(2)一般行政職平均給料月額等(20.4.1現在)

一般行政職平均給料月額(百円)	3,209
平均年齢(歳・月)	43・06
平均経験年数(年・月)	22・02

【祭・行事】常盤八幡宮年縄奉納行事(1月1日)、津軽花火大会(8月20日)、藤崎町秋まつり(11月)



ふれあいずーむ館、唐寺御前史跡公園、常盤ふるさと資料館あすか、コミュニティプラザ ぼっぼら、

【主な施設】農産物直売施設「食彩とさわ館」

【施策】

(1) 平成21年度主要施策 (百万円)

項	目	当初予算
藤崎小学校改築事業		59
藤崎診療所大規模改修事業		96
(仮称) 藤崎町年縄伝承館整備事業		15

(2) 平成21年度ユニークソフト事業 (千円)

項	目	当初予算
藤崎町秋まつり		3,600
特産品開発支援事業		1,500
藤崎町チャレンジデー		200

【財政】

(1) 主な歳入歳出 (百万円、%)

区 分	21年度		20年度		19年度	
	当初	構成比	当初	構成比	決算	構成比
歳入計	6,574	100.0	7,622	100.0	6,999	100.0
地方税	1,064	16.2	1,114	14.6	1,128	16.1
地方交付税	3,231	49.1	3,150	41.3	3,270	46.7
国・県支出金	818	12.4	949	12.4	798	11.4
地方債	857	13.0	1,495	19.6	720	10.3
歳出計	6,574	100.0	7,622	100.0	6,925	100.0
義務的経費計	3,563	54.2	3,460	45.4	3,320	47.9
人件費	1,462	22.2	1,466	19.2	1,473	21.3
扶助費	864	13.1	772	10.1	761	11.0
公債費	1,237	18.8	1,223	16.0	1,087	15.7
投資的経費計	385	5.9	1,500	19.7	451	6.5
普通建設事業費	385	5.9	1,500	19.7	451	6.5
単独事業費	385	5.9	962	12.6	447	6.5

(2) 主要財政指数及び健全化判断比率(19年度) (百万円、%)

標準財政規模	4,628
財政力指数	0.298
経常収支比率	93.9
基金現在高	1,036
財政調整基金	281
減債基金	39
その他特定目的基金	716
地方債現在高	11,661
実質赤字比率	(15.00)
連結実質赤字比率	(20.00)
実質公債費比率	18.1
将来負担比率	223.8

( ) 内は早期健全化基準

(3) 公営企業等決算(19年度) (百万円、%、ha)

上水道	経常損益	1
	利益剰余金	19
	有収率	91.1
病院	経常損益	182
	利益剰余金	113
	一般病床利用率	21.6

(4) 税収の状況(19年度) (百万円、%)

区 分	税収計	市町村民税			固定資産税				その他計
		個人	法人	計	土地	家屋	償却資産	計	
収入済額	1,128	399	59	458	198	257	65	520	150
(構成比)	(100.0)	(35.4)	(5.2)	(40.6)	(17.5)	(22.8)	(5.8)	(46.1)	(13.3)
徴収率	91.0	92.3	92.1	92.2	88.2	88.2	88.2	88.2	97.6

【公共施設】

(1) 公共施設整備状況 (%、㎡)

道路改良率	60.5
道路舗装率	59.3
都市公園等人口1人当たり面積	4.0
上水道等普及率	99.4
汚水処理施設整備率	97.5

(2) 福祉・教育・文化・医療 (カ所)

福祉・教育 保育所は市 町村立分のみ	保育所 3	幼稚園 1	小学校 3	中学校 2
文化 市町村立 分のみ	市民会館等 1	公民館 6	図書館 1	書館 1
	体育館 5	プール 1	陸上競技場 1	野球場 1
医療	病院(病床数) 2(239)		診療所 14	

数値の出典については関係資料集を参照のこと。

【名産・特産品】りんご(「ふじ」産祥の地)、りんごジュース、スチューベン、つがるロマン(有機米)、ときわにんにく、赤いたまご

【名所・旧跡・著名人】白鳥飛来地、八幡宮、藤崎城址、唐寺塚、福田宮、塚神社、五輪盛徳、下いちいの木、唐牛安国、立文天台教授、戸崎節子(水墨画家)、高木志朗(版画家)、円平仁(版画家)

# おおわにまち 大鰐町

市町村電算コード 023621

【キャッチフレーズ】 健やか・彩り・輝きのまち おおわに



所在地 〒038-0292 大鰐町大字大鰐字羽黒館5-3  
電話 (0172) 48-2111  
F a x (0172) 47-6742  
HPアドレス <http://www.town.owani.aomori.jp/>

木 はぎかつら 花 つつじ 鳥 うぐいす  
姉妹都市提携  
ノーバイ市・アメリカ・H3.12.20

首長 ふりがな  
にがわらかずお  
二川原和男 (67歳)

副町長 -

沿革  
昭29.7.1 合併 大鰐町 蔵館町  
昭39.4.1 境界変更 弘前市大字森山 大字小金  
崎字桜の木の一部 大字八幡館の一部  
大字鯖石の一部

第2期 任期22.7.21

議長 長利 晃

議 員	現議員数 (0)	条 例 定 数	任 期 平成 22.12.31
--------	-------------	------------------	--------------------------

地域指定 通 込 施 農 畜

(平成21年4月1日現在)

## 【概要】

(1)人口 (人、世帯) (2)人口動感 17.10国調 (3)行政区域面積 20.10.1現在)

区 分	人 口	世帯数
7.10.1 (国調)	13,990	4,021
12.10.1 (国調)	12,881	3,921
17.10.1 (国調)	11,921	3,794
21.3.末 (住基)	11,893	4,280

人口密度	73.0人/km <sup>2</sup>
人口伸率	-7.5%
0-14歳人口割合	11.2%
65歳以上人口割合	30.1%

163.41 km<sup>2</sup>

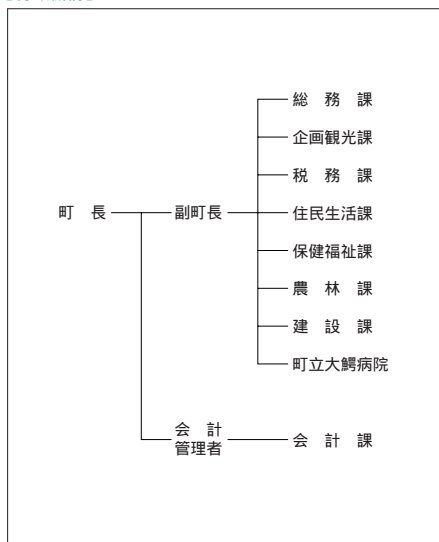
(4)選挙人名簿登録者数 (21.3.2現在)

男	女	計
4,675人	5,571人	10,246人

【産業構造】 17.10国調 (人、%)

区 分	就業人口	構 成 比
第1次産業	1,362	22.8
第2次産業	1,222	20.5
第3次産業	3,376	56.6
計(分類不能分含む)	5,965	

【行政機構】



## 【職員の状況】

(1)職員数 20.4.1現在 (人)

普 通 会 計 計	105
一般行政部門	90
特別行政部門	15
公営企業等会計計	78
合 計	183

(2)一般行政職平均給料月額等(20.4.1現在)

一般行政職平均給料月額(百円)	2,899
" 平均年齢(歳・月)	46・03
" 平均経験年数(年・月)	25・02

【祭・行事】大鰐温泉つつじまつり(5月中旬～下旬)・万国ほら吹き大会(6月上旬)・大鰐温泉サマーフェスティバル(7月中旬～8月中旬)・雪の大食会(2月中旬)・大鰐温泉スノーキッズフェスティバル(3月上旬)

【主な施設】 地域交流センター鱒come

【施策】

(1) 平成21年度主要施策 (百万円)

項	目	当初予算
県営唐牛地区ため池等整備事業		4
中山間地域等直接支払交付金事業		38
下水道事業		137
病院事業会計補助金		207

(2) 平成21年度ユニークソフト事業 (千円)

項	目	当初予算
大鱒温泉サマーフェスティバル		640
万国ほら吹き大会		466
大鱒温泉スノーキッズフェスティバル		400
雪の大食卓会		53

【財政】

(1) 主な歳入歳出 (百万円、%)

区 分	21年度		20年度		19年度	
	当初	構成比	当初	構成比	決算	構成比
歳入計	5,098	100.0	4,888	100.0	5,058	100.0
地方税	725	14.2	763	15.6	792	15.7
地方交付税	2,733	53.6	2,720	55.6	2,659	52.6
国・県支出金	530	10.4	466	9.5	468	9.3
地方債	424	8.3	341	7.0	412	8.1
歳出計	5,098	100.0	4,888	100.0	5,079	100.0
義務的経費計	2,123	41.7	2,127	43.5	2,163	42.6
人件費	1,002	19.7	985	20.2	1,052	20.7
扶助費	513	10.1	511	10.5	451	8.9
公債費	609	11.9	631	12.9	660	13.0
投資的経費計	113	2.2	69	1.4	158	3.1
普通建設事業費	109	2.1	65	1.3	153	3.0
単独事業費	66	1.3	65	1.3	130	2.6

(2) 主要財政指数及び健全化判断比率(19年度) (百万円、%)

標準財政規模	3,518
財政力指数	0.266
経常収支比率	87.5
基金現在高	172
財政調整基金	43
減債基金	47
その他特定目的基金	83
地方債現在高	4,687
実質赤字比率	0.61 (15.00)
連結実質赤字比率	26.45 (20.00)
実質公債費比率	17.7
将来負担比率	409.4

( ) 内は早期健全化基準

(3) 公営企業等決算(19年度) (百万円、%、ha)

上水道	経常損益	
	利益剰余金	
病院	有収率	
	経常損益	104
	利益剰余金	1,021
	一般病床利用率	47.3

(4) 税収の状況(19年度)

区 分	税収計	市 町 村 民 税			固 定 資 産 税				その他計
		個人	法人	計	土地	家屋	償却資産	計	
収入済額	792	267	28	295	116	188	63	367	130
(構成比)	(100.0)	(33.7)	(3.5)	(37.2)	(14.6)	(23.7)	(8.0)	(46.3)	(16.5)
徴収率	52.8	92.7	97.0	93.1	36.7	36.7	36.7	36.7	71.1

【公共施設】

(1) 公共施設整備状況 (%、㎡)

道路改良率	56.5
道路舗装率	67.0
都市公園等人口1人当たり面積	212.9
上水道等普及率	95.9
汚水処理施設整備率	52.6

(2) 福祉・教育・文化・医療 (カ所)

福祉・教育 <small>保育所は市町村立分のみ</small>	保育所 3	幼稚園 1	小学校 4	中学校 1
文化 <small>市町村立分のみ</small>	市民会館等		公民館 1	図書館 1
	体育館 1	プール 1	陸上競技場	野球場 1
医療	病院(病床数) 1(120)		診療所 11	




数値の出典については関係資料集を参照のこと。

【名産・特産品】 大鱒温泉もやし、あじやら餅、茶臼餅、大鱒煎餅、七味噌・醤油、大鱒こけし、大鱒木炭、おおわに自然薯、大鱒高原りんご

# いなかだてむら 田舎館村

市町村電算コード 023671

【キャッチフレーズ】 田舎だーって <sup>い</sup>ーじゃん！

	所在地 〒038 - 113 田舎館村大字田舎館字中辻123 - 1 電 話 (0172)58 - 2111 F a x (0172)58 - 4751 HPアドレス <a href="http://www.vill.inakadate.aomori.jp/">http://www.vill.inakadate.aomori.jp/</a>			木	花	鳥
	姉妹都市提携					
首長 <sup>すずき こうゆう</sup> 鈴木 孝雄 (72歳)		副 村 長		沿革		
第2期 任期24.11.17		議 長 工藤 榮治		昭30.4.1 合併 田舎館村 光田寺村		
議 員		現議員数 (0)	条 例 定 数	昭30.11.3 境界変更 常盤村大字徳下の一部		
		10	10	昭31.8.10 境界変更 尾上町大字大袋		
			任 期 平成 23.9.30	昭34.6.10 境界変更 黒石市大字追子野木の一部		
				昭54.8.1 境界変更 藤崎町大字藤越の一部		
				地域指定	 	

(平成24年4月1日現在)

## 【概要】

(1)人口 (人、世帯) (2)人口動態(17.10国調) (3)行政区域面積(20.10.現在)

区 分	人 口	世帯数
7.10.1 (国調)	9,151	2,313
12.10.1 (国調)	8,835	2,343
17.10.1 (国調)	8,541	2,402
21.3.末(住基)	8,556	2,514

人口密度	382.8人/km <sup>2</sup>
人口伸率	-3.3%
0-14歳人口割合	12.1%
65歳以上人口割合	26.3%

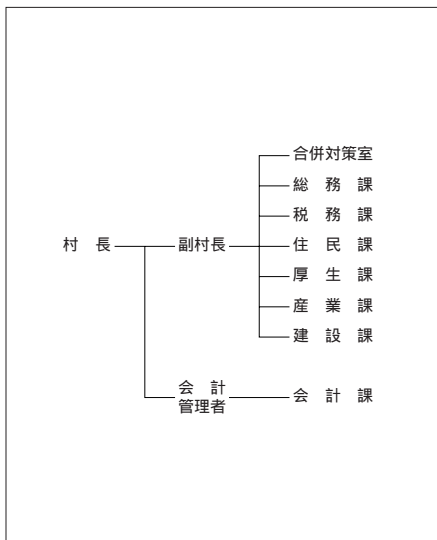
22.31 km <sup>2</sup>
-----------------------

(4)選挙人名簿登録者数(21.3.2現在)

男	女	計
3,368人	3,845人	7,213人

【産業構造】17.10国調 (人、%) 【行政機構】

区 分	就業人口	構 成 比
第1次産業	1,109	24.6
第2次産業	1,084	24.1
第3次産業	2,305	51.2
計(分類不能分含む)	4,499	



## 【職員の状態】

(1)職員数(20.4.1現在) (人)

普 通 会 計 計	76
一般行政部門	60
特別行政部門	16
公営企業等会計計	11
合 計	87

(2)一般行政職平均給料月額等(20.4.1現在)

一般行政職平均給料月額(百円)	3,334
平均年齢(歳・月)	45・05
平均経験年数(年・月)	25・00

【祭・行事】 田植え体験ツアー(5月下旬)、ねぶた合同運行(8月4日)、稲刈り体験ツアー(9月下旬)、収穫感謝祭とシクラメン市(11月中旬)、弥生の里凧揚げ大会(2月上旬)

道の駅いなかで「弥生の里」、埋蔵文化財センター、博物館、ふれあいセンター、老人デイサービスセンター、克雪トレーニングセンター、総合案内所遊穂の館

【施策】

(1) 平成21年度主要施策 (百万円)

項	目	当初予算
村道改良事業		30
黒石川部地区一般農道整備事業		52
小型動力ポンプ付積載車購入事業		10

(2) 平成21年度ユニークソフト事業 (千円)

項	目	当初予算
田植え・稲刈り体験ツアー		3,300
収穫感謝祭とシクラメン市		1,000
米食味日本一事業		495

【財政】

(1) 主な歳入歳出 (百万円、%)

区 分	21年度		20年度		19年度	
	当初	構成比	当初	構成比	決算	構成比
歳入計	3,339	100.0	3,419	100.0	3,657	100.0
地方税	586	17.6	616	18.0	614	16.8
地方交付税	1,535	46.0	1,543	45.1	1,683	46.0
国・県支出金	388	11.6	447	13.1	473	12.9
地方債	178	5.3	189	5.5	185	5.1
歳出計	3,339	100.0	3,419	100.0	3,388	100.0
義務的経費計	1,871	56.0	1,894	55.4	2,025	59.8
人件費	679	20.3	719	21.0	783	23.1
扶助費	425	12.7	407	11.9	407	12.0
公債費	767	23.0	768	22.5	834	24.6
投資的経費計	64	1.9	234	6.8	206	6.1
普通建設事業費	64	1.9	234	6.8	206	6.1
単独事業費	64	1.9	234	6.8	121	3.6

(2) 主要財政指数及び健全化判断比率(19年度) (百万円、%)

標準財政規模	2,489
財政力指数	0.284
経常収支比率	95.8
基金現在高	135
財政調整基金	112
減債基金	3
その他特定目的基金	20
地方債現在高	5,710
実質赤字比率	(15.00)
連結実質赤字比率	(20.00)
実質公債費比率	26.1
将来負担比率	210.3

( ) 内は早期健全化基準

(3) 公営企業等決算(19年度) (百万円、%、ha)

上水道	経常損益	5
	利益剰余金	6
	有収率	97.6
病院	経常損益	
	利益剰余金	
	一般病床利用率	

(4) 税収の状況(19年度) (百万円、%)

区 分	税収計	市町村民税			固定資産税				その他計
		個人	法人	計	土地	家屋	償却資産	計	
収入済額	614	213	30	243	103	146	54	303	68
(構成比)	(100.0)	(34.7)	(4.9)	(39.6)	(16.7)	(23.8)	(8.8)	(49.3)	(11.1)
徴収率	94.1	97.5	98.5	97.6	90.4	90.4	90.4	90.4	99.3

【公共施設】

(1) 公共施設整備状況 (%、㎡)

道路改良率	51.7
道路舗装率	61.2
都市公園等人口1人当たり面積	6.9
上水道等普及率	99.5
汚水処理施設整備率	99.0

(2) 福祉・教育・文化・医療 (カ所)

福祉・教育 保育所は市町 村立分のみ	保育所	幼稚園	小学校	中学校
			3	1
文化 市町村立 分のみ	市民会館等	公民館	図書館	書館
	1	1		
	体育館	プール	陸上競技場	野球場
	1			
医療	病院(病床数)		診療所	
			4	

数値の出典については関係資料集を参照のこと。


【名産・特産品】 祝い亀、スチューベンジュース、いちご(12月～4月)

【名所・旧跡・著名人】 垂柳遺蹟(国史跡)、十一面観音像(県重文、円空作)、田澤茂(画家)、元横綱栃ノ海(大相撲)、鈴木喜代(作家)

# いた やなぎ まち 板 柳 町

市町村電算コード 023817

【キャッチフレーズ】日本一の「りんごの里」づくりをめざす

	所在地 〒038-3692 板柳町大字板柳字土井239-3 電 話 (0172)73-2111 F a x (0172)73-2120 HPアドレス <a href="http://www.town.itayanagi.aomori.jp/">http://www.town.itayanagi.aomori.jp/</a>	木 楓	花 桔 梗	鳥
	姉妹都市提携 ヤキマ市 米国ワシントン州 S47.2.3 友好都市提携 昌平区 中国北京市 H5.6.23	沿革 昭30.3.10 合併 板柳町 小阿弥村 畑岡村 沿川村 昭31.2.12 境界変更 藤崎町大字下儀字東豊田、大 字柏木堰字北亀田の一部 昭33.11.1 境界変更 鶴田町大字石野、野中の一部 (字梅林、鶴住の一部を除く)	地域指定 農 畜 産	

(平成21年4月1日現在)

## 【概要】

(1)人 口 (人、世帯) (2)人口動態(17.10国調) (3)行政区域面積(20.10.1現在)

区 分	人 口	世帯数
7.10.1(国調)	17,320	4,795
12.10.1(国調)	16,840	4,828
17.10.1(国調)	16,222	4,858
21.3.末(住基)	15,741	5,383

人口密度	388.0人/km <sup>2</sup>
人口伸率	-3.7%
0-14歳人口割合	13.0%
65歳以上人口割合	26.0%

41.81 km <sup>2</sup>
-----------------------

(4)選挙人名簿登録者数(21.3.2現在)

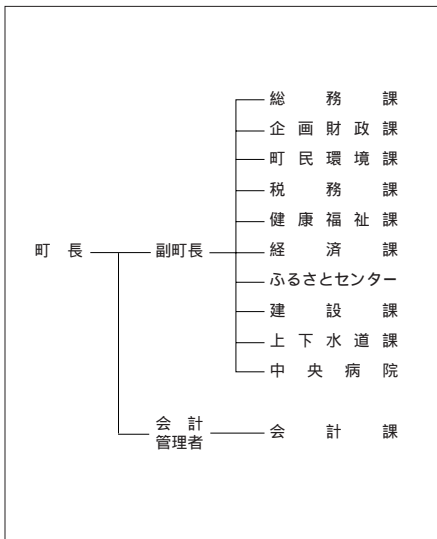
男	女	計
5,963人	7,188人	13,151人

## 【産業構造】17.10国調

(人、%)

## 【行政機構】

区 分	就業人口	構 成 比
第1次産業	3,353	38.1
第2次産業	1,546	17.6
第3次産業	3,887	44.2
計(分類不能分含む)	8,790	



## 【職員の状況】

(1)職員数(20.4.1現在) (人)

普 通 会 計 計	161
一般行政部門	103
特別行政部門	58
公営企業等会計計	73
合 計	234

(2)一般行政職平均給料月額等(20.4.1現在)

一般行政職平均給料月額(百円)	3,136
平均年齢(歳・月)	41・09
平均経験年数(年・月)	21・01

【祭・行事】りんご灯まつり(8月8日~10日)、りんごの里まるかじりウォーク(10月第2日曜日)、雪まつり(2月11日)

板柳町ふるさとセンター、板柳町多目的ホール「あぶる」、老人憩の家「いきいきセンター」、

【主な施設】国民健康保険板柳中央病院

【施策】

(1)平成21年度主要施策 (百万円)

項	目	当初予算
果樹共済加入推進事業		14
りんご緊急需給調整対策事業		2
環境保全型農業推進事業		13
小学校体育館改築事業		9
中学校体育館改築事業		12

(2)平成21年度ユニークソフト事業 (千円)

項	目	当初予算
りんごの里いたやなぎまつり開催事業		7,200
りんごの里・まるかじりウオ・ク開催事業(10周年)		1,100
りんごの里アンバサダー事業		1,290

【財政】

(1)主な歳入歳出 (百万円、%)

区 分	21年度 当初	構成比	20年度 当初	構成比	19年度 決算	構成比
歳入計	5,066	100.0	4,965	100.0	5,955	100.0
地方税	868	17.1	901	18.1	933	15.7
地方交付税	2,530	49.9	2,436	49.1	2,729	45.8
国・県支出金	685	13.5	617	12.4	714	12.0
地方債	313	6.2	189	3.8	356	6.0
歳出計	5,066	100.0	4,965	100.0	5,794	100.0
義務的経費計	2,858	56.4	2,919	58.8	3,035	52.4
人件費	1,343	26.5	1,408	28.4	1,482	25.6
扶助費	812	16.0	721	14.5	739	12.7
公債費	703	13.9	789	15.9	815	14.1
投資的経費計	100	2.0	135	2.7	537	9.3
普通建設事業費	100	2.0	135	2.7	537	9.3
単独事業費	97	1.9	69	1.4	315	5.4

(2)主要財政指数及び健全化判断比率(19年度) (百万円、%)

標準財政規模	3,903
財政力指数	0.284
経常収支比率	87.6
基金現在高	345
財政調整基金	173
減債基金	142
その他特定目的基金	30
地方債現在高	5,943
実質赤字比率	(15.00)
連結実質赤字比率	5.94(20.00)
実質公債費比率	16.6
将来負担比率	195.5

( )内は早期健全化基準

(3)公営企業等決算(19年度) (百万円、%、ha)

上水道	経常損益	6
	利益剰余金	2
	有収率	92.7
病院	経常損益	133
	利益剰余金	2,796
	一般病床利用率	63.1

(4)税収の状況(19年度) (百万円、%)

区 分	税収計	市町村民税			固定資産税				その他計
		個人	法人	計	土地	家屋	償却資産	計	
収入済額	933	352	39	391	140	226	41	407	135
(構成比)	(100.0)	(37.7)	(4.2)	(41.9)	(15.0)	(24.2)	(4.4)	(43.6)	(14.5)
徴収率	83.7	91.0	97.3	91.6	74.1	74.1	74.1	74.1	97.2

【公共施設】

(1)公共施設整備状況 (%、㎡)

道路改良率	48.1
道路舗装率	58.4
都市公園等人口1人当たり面積	5.7
上水道等普及率	96.9
汚水処理施設整備率	65.8

(2)福祉・教育・文化・医療 (カ所)


福祉・教育 保育所は市 町村立分のみ	保育所	1	幼稚園	1	小学校	4	中学校	1
	市民会館等	2	公民館	1	図書館	1	書館	1
文化 市町村立 分のみ	体育館	2	プール	2	陸上競技場	1	野球場	1
	医療	病院(病床数)			診療所			
	1(87)			14				

数値の出典については関係資料集を参照のこと。

【名産・特産品】りんご(9月上旬~11月中旬) りんご加工品(ジュース、ジャム、ドレッシング、ソース、ケチャップ、  
ファイバークッキー、ジュレ) りんご樹皮細工、りんご草木染め、板柳焼

【名所・旧跡・著名人】県下

高い高峯配水塔、古籠城址、海軍神社、工藤栄、旧満州国皇帝の侍衛長(生家、皇帝の森)、椋鏡大相撲、高見盛、同く松山忠三(水彩画家)、福士加代子(陸上選手)

	所在地 〒038 - 3595 鶴田町大字鶴田字早瀬200 - 1	木 黒松	花 りんごの花	鳥 丹頂鶴
	電話 (0173)22 - 2111 F a x (0173)22 - 6007	姉妹都市提携 アメリカ合衆国オレゴン州フッドリバー市( S 52.7.27 )		
首長 <b>なかのけんじ</b> <b>中野 啓司</b> (79歳)	副町長 山本 一郎	沿革		
第9期 任期22.8.20	議長 出町 豊	昭30.3.1 合併 鶴田町 梅沢村 六郷村 水元村	昭31.11.1 境界変更 五所川原市大字中泉梅田(字燕口の一部を除く)	
議 員	現議員数 (0)	条 例 数 12	任 期 平成 24.2.29	昭33.11.1 境界変更 板柳町大字石野、野中の一部(字梅林、鶴住の一部を除く)
	12			地域指定 農 畜 産

(平成21年4月1日現在)

## 【概要】

(1)人口 (人、世帯) (2)人口動態(17.10国調) (3)行政区域面積(20.10.1現在)

区 分	人 口	世帯数
7.10.1 (国調)	16,126	4,334
12.10.1 (国調)	15,795	4,396
17.10.1 (国調)	15,218	4,394
21.3.末(住基)	14,725	5,198

人口密度	328.1人/km <sup>2</sup>
人口伸率	- 3.7 %
0 - 14歳人口割合	13.6 %
65歳以上人口割合	26.8 %

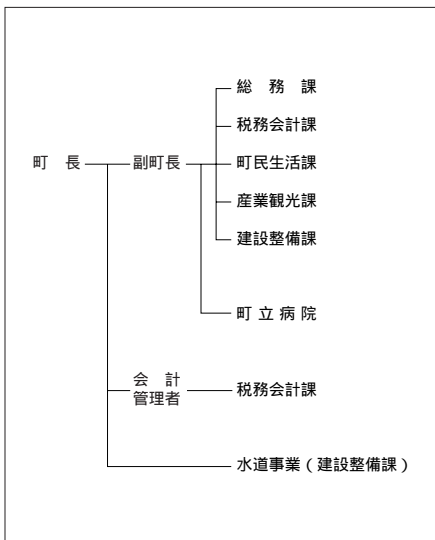
46.40 km <sup>2</sup>
-----------------------

(4)選挙人名簿登録者数(21.3.2現在)

男	女	計
5,643人	6,578人	12,221人

【産業構造】17.10国調 (人、%) 【行政機構】

区 分	就業人口	構 成 比
第1次産業	3,036	39.1
第2次産業	1,455	18.7
第3次産業	3,272	42.1
計(分類不能分含む)	7,770	



## 【職員の状況】

(1)職員数(20.4.1現在) (人)

普 通 会 計 計	106
一般行政部門	85
特別行政部門	21
公営企業等会計計	73
合 計	179

(2)一般行政職平均給料月額等(20.4.1現在)

一般行政職平均給料月額(百円)	3,377
平均年齢(歳・月)	43・11
平均経験年数(年・月)	23・08

【祭・行事】津軽富士見桜まつり(5月3日～5日)、町民ふれあいスポーツフェスティバル(8月上旬)、つるたまつり(8月14日～16日)、町民文化祭(11月中旬)、いのちのまつり(11月中旬)



【主な施設】 るじゃ

【名所旧跡・著名人】津軽富士見湖、鶴の舞橋、トドロツバモミの木、県天然記念物

【施策】

(1) 平成21年度主要施策 (百万円)

項	目	当初予算
公共下水道整備事業		125
水元地区農業集落排水事業		627

(2) 平成21年度ユニークソフト事業 (千円)

項	目	当初予算
児童育成支援金		20,400
長寿祝金		13,920
朝ごはん推進事業		521
外国青年による津軽弁大会		323

【財政】

(1) 主な歳入歳出 (百万円、%)

区 分	21年度		20年度		19年度	
	当初	構成比	当初	構成比	決算	構成比
歳入計	5,226	100.0	5,066	100.0	5,356	100.0
地方税	818	15.7	832	16.4	829	15.5
地方交付税	2,732	52.3	2,739	54.1	2,814	52.5
国・県支出金	732	14.0	693	13.7	739	13.8
地方債	329	6.3	249	4.9	274	5.1
歳出計	5,226	100.0	5,066	100.0	5,190	100.0
義務的経費計	2,569	49.2	2,466	48.7	2,620	50.5
人件費	1,020	19.5	924	18.2	1,092	21.0
扶助費	800	15.3	783	15.5	782	15.1
公債費	750	14.3	759	15.0	747	14.4
投資的経費計	131	2.5	204	4.0	238	4.6
普通建設事業費	131	2.5	204	4.0	238	4.6
単独事業費	75	1.4	66	1.3	188	3.6

(2) 主要財政指数及び健全化判断比率(19年度) (百万円、%)

標準財政規模	3,743
財政力指数	0.258
経常収支比率	102.8
基金現在高	106
財政調整基金	94
減債基金	1
その他特定目的基金	12
地方債現在高	6,282
実質赤字比率	(15.00)
連結実質赤字比率	4.62 (20.00)
実質公債費比率	18.4
将来負担比率	154.7

( ) 内は早期健全化基準

(3) 公営企業等決算(19年度)

		(百万円、%、ha)	
上水道	経常損益	14	
	利益剰余金	97	
	有収率	90.9	
病院	経常損益	14	
	利益剰余金	1,580	
	一般病床利用率	69.9	

(4) 税収の状況(19年度) (百万円、%)

区 分	税収計	市 町 村 民 税			固 定 資 産 税				その他計
		個人	法人	計	土地	家屋	償却資産	計	
収入済額	829	301	24	325	107	179	70	356	148
(構成比)	(100.0)	(36.3)	(2.9)	(39.2)	(12.9)	(21.6)	(8.4)	(42.9)	(17.9)
徴収率	88.9	94.3	96.8	94.5	81.7	81.7	81.7	81.7	97.2

【公共施設】

(1) 公共施設整備状況 (%、㎡)

道路改良率	82.1
道路舗装率	57.5
都市公園等人口1人当たり面積	11.1
上水道等普及率	99.2
汚水処理施設整備率	77.0

(2) 福祉・教育・文化・医療 (カ所)

福祉・教育 <small>保育所は市町村立分のみ</small>	保育所 1	幼稚園 1	小学校 6	中学校 1
文化 <small>市町村立分のみ</small>	市民会館等 1		公民館 1	図書館 1
	体育館 3	プール 1	陸上競技場 1	野球場 1
医療	病院(病床数) 1 (130)		診療所 7	


数値の出典については関係資料集を参照のこと。

【名産・特産品】 鶴の恩返し(純米吟醸酒)、鶴の舞里(りんごジュース)、丹頂のささやき(スチューベンワイン)、丹頂の微笑(スチューベンジュース)、鶴の輝き(減農薬減化学肥料栽培米)

# なか どり まち 中 泊 町

市町村電算コード 023876

【キャッチフレーズ】大地と恵みと海の幸、心ひとつに希望の町

	所在地 〒037-0392 中泊町大字中里字亀山434-1 電話 (0173)57-2111 F a x (0173)57-3849 HPアドレス <a href="http://www.town.nakadomari.lg.jp">http://www.town.nakadomari.lg.jp</a>	木 七 花 菊 鳥 ツバメ
	姉妹都市提携 宮崎県須木村(現小林市) H13.11.11	
首長 おのしゅんいつ 小野 俊逸 (66歳)	副 町 長 -	沿革 昭30.3.1 合併(中里町、内湯村、武田村) 昭41.12.1 境界変更(稲垣村大字下繁田の一部) 平17.3.28 中里町と小泊村が合併し中泊町となる
第2期 任期25.4.23	議 長 野上 憲幸	
議 員	現議員数 (1) 20	条 例 定 数 [15] 任 期 平成 23.1.15
		地域指定 ④ ④ ④ ④ ④

(平成21年5月15日現在)

## 【概要】

(1)人 口 (人、世帯) (2)人口動態(17.10国調) (3)行政区域面積(20.10.1現在)

区 分	人 口	世帯数
7.10.1(国調)	15,998	4,485
12.10.1(国調)	15,325	4,589
17.10.1(国調)	14,184	4,476
21.3.末(住基)	13,797	5,143

人口密度	65.6人/km <sup>2</sup>
人口伸率	-7.4%
0-14歳人口割合	11.9%
65歳以上人口割合	28.7%

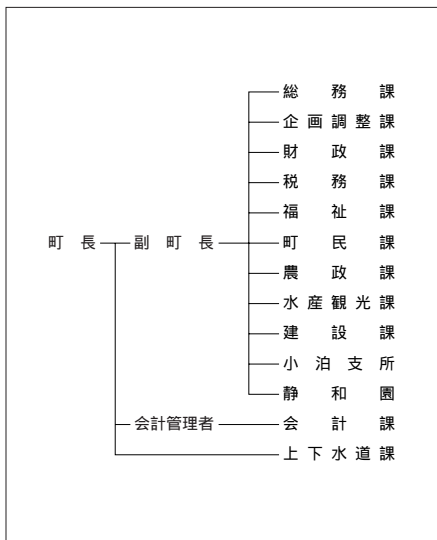
216.33 km<sup>2</sup>

(4)選挙人名簿登録者数(21.3.2現在)

男	女	計
5,539人	6,342人	11,881人

【産業構造】17.10国調 (人、%) 【行政機構】

区 分	就業人口	構 成 比
第1次産業	1,520	26.3
第2次産業	1,745	30.2
第3次産業	2,517	43.5
計(分類不能分含む)	5,787	



## 【職員の状況】

(1)職員数(20.4.1現在) (人)

普 通 会 計 計	168
一般行政部門	132
特別行政部門	36
公営企業等会計計	50
合 計	218

(2)一般行政職平均給料月額等(20.4.1現在)

一般行政職平均給料月額(百円)	3,491
平均年齢(歳・月)	47・01
平均経験年数(年・月)	26・10

【祭・行事】今泉賽の河原例大祭(6月23日)、ほたるまつり(7月初～中旬)、RABビーチサッカー青森県大会 in ことまり(7月18・19日)、富野狼賀神社例大祭(旧暦8月14日～16日)、なかどまりまつり(8月中旬)

【主な施設】 ふれあいセンター(宿泊所)、不老長寿の徐福像、道の駅「こどもり」、折腰内オートキャンプ場、小説「津軽」の像記念館

## 【施策】

## (1)平成21年度主要施策 (百万円)

項	目	当初予算
町道14号線改良事業		40
最終処分場延命事業		40
町道192号線改良事業		35
循環型社会形成推進地域計画事業		31
県営高根地区湛水防除事業		46

## (2)平成21年度ユニークソフト事業 (千円)

項	目	当初予算
ほたるまつり開催事業		50
もったいない運動推進事業		200
百歳祝金事業		602
児童育成支援事業		1,510
まつり開催事業		3,000

## 【財政】

## (1)主な歳入歳出 (百万円、%)

区 分	21年度当初		20年度当初		19年度決算	
	歳入	構成比	歳入	構成比	歳入	構成比
歳入計	6,173	100.0	6,923	100.0	6,862	100.0
地方税	743	12.0	741	10.7	774	11.3
地方交付税	3,647	59.1	3,770	54.5	3,931	57.3
国・県支出金	589	9.5	617	8.9	686	10.0
地方債	624	10.1	1,010	14.6	473	6.9
歳出計	6,173	100.0	6,923	100.0	6,789	100.0
義務的経費計	3,419	55.4	3,520	50.9	3,659	53.9
人件費	1,467	23.8	1,491	21.5	1,609	23.7
扶助費	433	7.0	397	5.7	439	6.5
公債費	1,519	24.6	1,633	23.6	1,611	23.7
投資的経費計	221	3.6	1,034	14.9	523	7.7
普通建設事業費	221	3.6	1,034	14.9	522	7.7
単独事業費	181	2.9	281	4.1	339	5.0

## (2)主要財政指数及び健全化判断比率(19年度) (百万円、%)

標準財政規模	4,842
財政力指数	0.215
経常収支比率	97.0
基金現在高	859
財政調整基金	60
減債基金	8
その他特定目的基金	791
地方債現在高	12,067
実質赤字比率	(15.00)
連結実質赤字比率	3.94 (20.00)
実質公債費比率	18.3
将来負担比率	186.5

( )内は早期健全化基準

## (3)公営企業等決算(19年度) (百万円、%、ha)

上水道	経常損益	31
	利益剰余金	390
病院	有収率	94.5
	経常損益	
	利益剰余金	
	一般病床利用率	

## (4)税収の状況(19年度) (百万円、%)

区 分	税収計	市町村民税			固定資産税				その他計
		個人	法人	計	土地	家屋	償却資産	計	
収入済額	774	275	27	302	114	158	55	327	145
(構成比)	(100.0)	(35.5)	(3.5)	(39.0)	(14.7)	(20.4)	(7.1)	(42.2)	(18.8)
徴収率	84.6	87.2	91.5	87.5	77.7	77.7	77.7	77.7	97.1

## 【公共施設】

## (1)公共施設整備状況 (%、㎡)

道路改良率	23.6
道路舗装率	40.5
都市公園等人口1人当たり面積	23.9
上水道等普及率	99.3
汚水処理施設整備率	14.8

## (2)福祉・教育・文化・医療 (カ所)

福祉・教育 保育所は市町 村立分のみ	保育所 3	幼稚園 2	小学校 4	中学校 2
文化 市町村立 分のみ	市民会館等 2	公民館 3	図書館 1	書館 1
	体育館 1	プール 1	陸上競技場 1	野球場 2
医療	病院(病床数)		診療所 12	


数値の出典については関係資料集を参照のこと。

【名産・特産品】ブルーベリー(ジャム、ジュースなど)、ハトムギ(中里在来種)と漬、ヒノキチオール製品(アスナオール、入浴剤など)、イカロール、イカ沖漬、徐福ドリンク、徐福そば、海峽メバル、活イカ

# のへじまち 野辺地町

市町村電算コード 024015

【キャッチフレーズ】心うるおう北の町

	所在地 〒039 - 3131 野辺地町字野辺地123 - 1 電 話 (0175)64 - 2111 F a x (0175)64 - 9594 HPアドレス <a href="http://www.town.noheji.aomori.jp/">http://www.town.noheji.aomori.jp/</a>	木 さくら	花 はまなす	鳥 かもめ
	姉妹都市提携 埼玉県菖蒲町 (H 9 . 8 . 28)	沿革 明30. 8. 27 町制施行		
首長 かめ だ みち たか 亀田道隆 (66歳)	副 町 長 金澤 年男	議 長 上野 定治		
第 2 期 任期23 . 10 . 26	議 員 現議員数 ( 0 ) 14	条 例 定 数 14	任 期 平成 23 . 4 . 30	地域指定 ④ 農 畜 特 半

(平成21年4月1日現在)

## 【概要】

(1)人 口 (人、世帯) (2)人口動態(17.10国調) (3)行政区域面積(20.10.現在)

区 分	人 口	世帯数
7.10.1 (国調)	15,969	5,665
12.10.1 (国調)	16,012	6,057
17.10.1 (国調)	15,218	5,880
21.3.末 (住基)	15,055	6,446

人口密度	186.5人/km <sup>2</sup>
人口伸率	- 5.0 %
0 - 14歳人口割合	12.6 %
65歳以上人口割合	25.3 %

81.61 km<sup>2</sup>

(4)選挙人名簿登録者数(21.3.2現在)

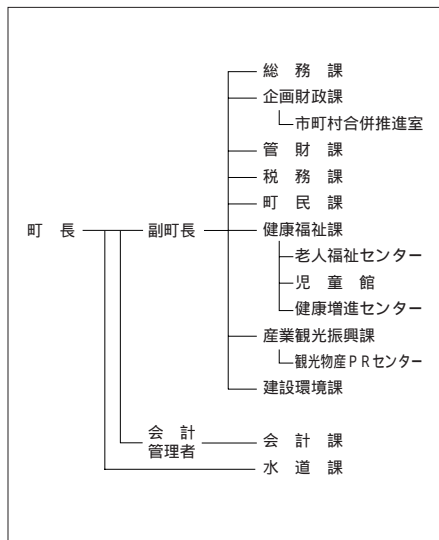
男	女	計
5,938人	6,854人	12,792人

## 【産業構造】17.10国調

(人、%)

## 【行政機構】

区 分	就業人口	構 成 比
第 1 次産業	595	8.3
第 2 次産業	1,950	27.1
第 3 次産業	4,631	64.5
計(分類不能分含む)	7,184	



## 【職員の状況】

(1)職員数(20.4.1現在) (人)

普 通 会 計 計	117
一 般 行 政 部 門	94
特 別 行 政 部 門	23
公 営 企 業 等 会 計 計	18
合 計	135

(2)一般行政職平均給料月額等(20.4.1現在)

一般行政職平均給料月額(百 円)	3,604
平均年齢(歳・月)	48・00
平均経験年数(年・月)	28・00

【祭・行事】春まつり(4月下旬～5月下旬) のへじ祇園まつり(8月中旬) のへじ常夜燈フェスタ(7月下旬) ずっぱど・わかかど・あぎんど祭り(10月中旬) 郷土の味を楽しむ会(11月中旬)

観光物産PRセンター、柴崎地区健康レクリエーション施設、十ヶヶ浦海水浴場、まかど温泉スキー場、サンビレッジのへじ（屋内温水プール）、フィッシングパークのへじ

【主な施設】

【施策】

(1) 平成21年度主要施策 (百万円)

項	目	当初予算
防災行政無線整備事業		270
町道整備事業		87
野辺地小学校耐震診断調査事業		9
新総合計画策定事業		4

(2) 平成21年度ユニークソフト事業 (千円)

項	目	当初予算
けつめい茶研究開発事業		5,340
洪水ハザードマップ作成配布事業		3,000
地域間交流推進事業		967
エネルギー環境教育事業		253

【財政】

(1) 主な歳入歳出 (百万円、%)

区分	21年度当初	構成比	20年度当初	構成比	19年度決算	構成比
歳入計	5,323	100.0	4,938	100.0	4,846	100.0
地方税	1,285	24.1	1,249	25.3	1,249	25.8
地方交付税	1,910	35.9	1,951	39.5	1,962	40.5
国・県支出金	920	17.3	741	15.0	659	13.6
地方債	689	12.9	478	9.7	404	8.3
歳出計	5,323	100.0	4,938	100.0	4,835	100.0
義務的経費計	2,202	41.4	2,165	43.8	2,210	45.7
人件費	1,100	20.7	1,147	23.2	1,201	24.8
扶助費	753	14.2	670	13.6	648	13.4
公債費	349	6.6	348	7.0	361	7.5
投資的経費計	420	7.9	225	4.6	154	3.2
普通建設事業費	420	7.9	185	3.7	142	2.9
単独事業費	407	7.6	178	3.6	138	2.8

(2) 主要財政指数及び健全化判断比率(19年度) (百万円、%)

標準財政規模	3,494
財政力指数	0.405
経常収支比率	92.7
基金現在高	75
財政調整基金	61
減債基金	1
その他特定目的基金	14
地方債現在高	3,534
実質赤字比率	(15.00)
連結実質赤字比率	(20.00)
実質公債費比率	12.4
将来負担比率	115.2

( ) 内は早期健全化基準

(3) 公営企業等決算(19年度) (百万円、%、ha)

上水道	経常損益	5
	利益剰余金	57
	有収率	74.1
病院	経常損益	
	利益剰余金	
	一般病床利用率	

(4) 税収の状況(19年度) (百万円、%)

区分	税収計	市町村民税			固定資産税				その他計
		個人	法人	計	土地	家屋	償却資産	計	
収入済額	1,249	464	80	544	148	294	106	548	157
(構成比)	(100.0)	(37.2)	(6.4)	(43.6)	(11.9)	(23.5)	(8.5)	(43.9)	(12.5)
徴収率	87.4	90.0	97.0	91.0	81.5	81.5	81.5	81.5	98.6

【公共施設】

(1) 公共施設整備状況 (%、㎡)

道路改良率	38.8
道路舗装率	50.6
都市公園等人口1人当たり面積	17.0
上水道等普及率	99.2
汚水処理施設整備率	0.7

(2) 福祉・教育・文化・医療 (カ所)

福祉・教育 保育所は市町 村立分のみ	保育所 3	幼稚園 2	小学校 3	中学校 1
文化 市町村立 分のみ	市民会館等 2		公民館 2	図書館 1
	体育館 2	プール 1	陸上競技場 1	野球場 2
医療	病院(病床数) 1(228)		診療所 15	

数値の出典については関係資料集を参照のこと。

【名産・特産品】



こかぶ、ながいも、ホタテ、トゲクリガニ、ナマコ、かわらけつめい製品(けつめい茶、茶がゆ、かわらけつめい茶あいす)

【名所・旧跡・著名人】愛宕公園、浜町の常夜燈、潘境塚、野辺地戦争戦死者の墓所、一里塚、日本最古の鉄道防雪林、馬門温泉、烏帽子岳

# しちのへまち 七戸町

市町村電算コード 024023

【キャッチフレーズ】 潤いと彩りあふれる田園文化都市をめざして

	所在地 〒039 - 2792 七戸町字森ノ上131 - 4		木 いちよう	花 つつじ	鳥 キジ
	電話 (0176) 68 - 2111 F a x (0176) 68 - 2804 HPアドレス <a href="http://www.town.shichinohe.aomori.jp">http://www.town.shichinohe.aomori.jp</a>		姉妹都市提携		
首長 ふりがな こまた つとむ 小又 勉 (60歳)	副町長 - 会計管理 天間 勤 議長 田中 正樹		沿革 平17.3.31 合併 (七戸町・天間林村)		
第2期 任期25.4.23	議 員		地域指定 		
現議員数 (1) 18	条 例 定 数 18	任 期 平成 23.4.21			

(平成21年4月23日現在)

## 【概要】

(1)人 口 (人、世帯) (2)人口動態(17.10国調) (3)行政区域面積(20.10.1現在)

区 分	人 口	世帯数
7.10.1 (国調)	20,209	5,781
12.10.1 (国調)	19,357	5,938
17.10.1 (国調)	18,471	5,823
21.3.末 (住基)	18,134	6,763

人口密度	54.8人/km <sup>2</sup>
人口伸率	-4.6%
0-14歳人口割合	12.5%
65歳以上人口割合	26.5%

337.23 km<sup>2</sup>

(4)選挙人名簿登録者数(21.3.2現在)

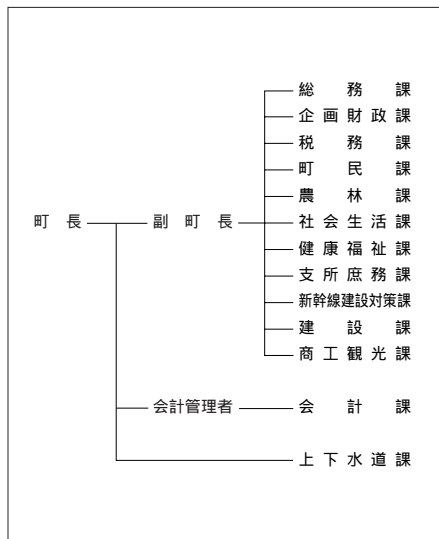
男	女	計
7,295人	8,026人	15,321人

## 【産業構造】17.10国調

(人、%)

## 【行政機構】

区 分	就業人口	構 成 比
第1次産業	1,857	20.5
第2次産業	2,252	24.8
第3次産業	4,966	54.7
計(分類不能分含む)	9,079	



## 【職員の状況】

(1)職員数(20.4.1現在) (人)

普 通 会 計 計	209
一般行政部門	168
特別行政部門	41
公営企業等会計計	18
合 計	227

(2)一般行政職平均給料月額等(20.4.1現在)

一般行政職平均給料月額(百円)	3,499
平均年齢(歳・月)	45・04
平均経験年数(年・月)	24・06

【祭・行事】しちのへ春まつり(5月上旬)、「七」の日イベント(7月7日)、しちのへ夏まつり(8月16日)、しちのへ秋まつり(9月上旬)、産業文化健康まつり(11月上旬)、ホワイトバトル(2月上旬)、旧正まける日(2月中旬)

鷹山宇一記念美術館、ローズガーデン、七戸町文化村(道の駅)、中央公園(屋内スポーツセンター)、  
**【主な施設】** ふれあいセンター)

**【施策】**

**(1) 平成21年度主要施策** (百万円)

項	目	当初予算
七戸(仮称)駅周辺整備事業		1,281
観光交流センター建築工事		457

**(2) 平成21年度ユニークソフト事業** (千円)

項	目	当初予算
七戸(仮称)駅開業PR事業		6,900
しちのへ夏まつり		4,000
ホワイトバトル(雪合戦大会)		2,300
中央商店街イベント事業		1,305

**【財政】**

**(1) 主な歳入歳出** (百万円、%)

区 分	21年度 当初	構成比	20年度 当初	構成比	19年度 決算	構成比
歳入計	10,150	100.0	9,551	100.0	8,987	100.0
地方税	1,257	12.4	1,289	13.5	1,324	14.7
地方交付税	4,356	42.9	4,220	44.2	4,549	50.6
国・県支出金	1,957	19.3	1,458	15.3	1,345	15.0
地方債	1,508	14.9	1,242	13.0	795	8.8
歳出計	10,150	100.0	9,551	100.0	8,890	100.0
義務的経費計	4,264	42.0	4,137	43.3	4,207	47.3
人件費	1,783	17.6	1,891	19.8	1,915	21.5
扶助費	993	9.8	819	8.6	838	9.4
公債費	1,489	14.7	1,427	14.9	1,454	16.4
投資的経費計	2,342	23.1	1,837	19.2	1,302	14.6
普通建設事業費	2,341	23.1	1,836	19.2	1,201	13.5
単独事業費	316	3.1	626	6.6	668	7.5

**(2) 主要財政指数及び健全化判断比率(19年度)** (百万円、%)

標準財政規模	6,288
財政力指数	0.278
経常収支比率	96.4
基金現在高	2,382
財政調整基金	701
減債基金	227
その他特定目的基金	1,454
地方債現在高	12,729
実質赤字比率	(14.32)
連結実質赤字比率	(19.32)
実質公債費比率	16.6
将来負担比率	155.2

( ) 内は早期健全化基準

**(3) 公営企業等決算(19年度)**  
(百万円、%、ha)

上水道	経常損益	42
	利益剰余金	42
	有収率	79.0
病院	経常損益	
	利益剰余金	
	一般病床利用率	

**(4) 税収の状況(19年度)** (百万円、%)

区 分	税収計	市 町 村 民 税			固 定 資 産 税				その他計
		個人	法人	計	土地	家屋	償却資産	計	
収入済額	1,324	467	66	533	186	291	148	625	166
(構成比)	(100.0)	(35.3)	(5.0)	(40.3)	(14.0)	(22.0)	(11.2)	(47.2)	(12.5)
徴収率	89.9	95.1	97.6	95.4	84.2	84.2	84.2	84.2	96.7

**【公共施設】**

**(1) 公共施設整備状況** (%、㎡)

道路改良率	51.5
道路舗装率	54.8
都市公園等人口1人当たり面積	25.4
上水道等普及率	97.3
汚水処理施設整備率	28.1


**(2) 福祉・教育・文化・医療** (カ所)

福祉・教育 <small>保育所は市 町村立分のみ</small>	保育所	1	幼稚園	1	小学校	4	中学校	3
	市民会館等	2		公民館	1			
文化 <small>市町村立 分のみ</small>	体育館	4	プール	2	陸上競技場	1	野球場	2
	医療	病院(病床数) 1(160)			診療所 13			

数値の出典については関係資料集を参照のこと。

**【名産・特産品】** 駒まんじゅう、そば、ながいも、南部せんべい、お酒、マイルドにんにく、アピオス、山の芋、熟成にんにく、みよこ米

【名所・旧跡・著名人】 七戸城跡(国指定)、天主神社(ツツジ)、盛田牧場、鷹山宇一(洋画家)、横哲夫(医者)、国史跡「ツツジ森貝塚」(国史跡)、一里塚、花松神社、天間籠神社、友綱親方(大相撲)

 所在地 〒039 - 2392 六戸町大字犬落瀬字前谷地60 電話 (0176)55 - 3111 F a x (0176)55 - 3112 HPアドレス <a href="http://www.town.rokunohe.aomori.jp">http://www.town.rokunohe.aomori.jp</a>	木 槻	花 やまざくら	鳥 ひばり
	姉妹都市提携		
首長 ふりがな よし だ 吉田 豊 (59歳) 第4期 任期24. 1. 27	副 町 長		沿革 昭32.10.1 町制施行
議 員	現議員数 ( 0 ) 11	条 例 定 数 12	任 期 平成 23. 4. 30
			地域指定 ㊟ ㊿

(平成21年4月1日現在)

**【概要】**

(1)人 口 (人、世帯) (2)人口動態(17.10国調) (3)行政区域面積(20.10.1現在)

区 分	人 口	世帯数
7.10.1(国調)	10,523	2,893
12.10.1(国調)	10,481	3,042
17.10.1(国調)	10,430	3,231
21.3.末(住基)	10,663	3,790

人口密度	124.1人/km <sup>2</sup>
人口伸率	-0.5%
0-14歳人口割合	13.2%
65歳以上人口割合	26.4%

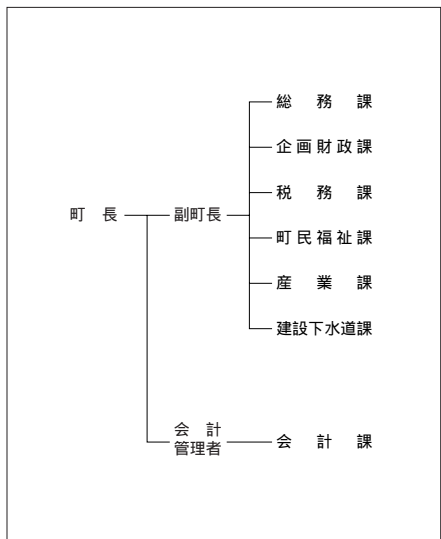
84.06 km <sup>2</sup>
-----------------------

(4)選挙人名簿登録者数(21.3.2現在)

男	女	計
4,251人	4,607人	8,858人

**【産業構造】**17.10国調 (人、%) **【行政機構】**

区 分	就業人口	構 成 比
第1次産業	1,414	25.6
第2次産業	1,479	26.7
第3次産業	2,635	47.6
計(分類不能分含む)	5,532	


**【職員の状況】**

(1)職員数(20.4.1現在) (人)

普 通 会 計 計	79
一般行政部門	66
特別行政部門	13
公営企業等会計計	42
合 計	121

(2)一般行政職平均給料月額等(20.4.1現在)

一般行政職平均給料月額(百円)	2,941
平均年齢(歳・月)	38・04
平均経験年数(年・月)	17・01

**【祭・行事】**春まつり(4月下旬~5月上旬)、秋まつり(9月上旬)、メイプルタウンフェスタ(11月第一土・日)



道の駅ろくのへ(メイプルふれあいセンター)、総合運動公園、むつみ河川公園、サテライト六戸(場

【主な施設】外車券場、十和田国際カントリークラブ

【施策】

(1)平成21年度主要施策 (百万円)

項	目	当初予算
小学校建設整備事業		342
防災行政無線事業		187
町営住宅建設事業		158
学童保育所建設事業		57
子ども医療費助成事業		16

(2)平成21年度ユニークソフト事業 (千円)

項	目	当初予算
メイプルタウンフェスタ		10,314
国際交流員事業		5,022
子ども居場所づくり事業		1,184
心の教育相談員(ｽｰﾙﾙｶｰ)事業		4,388
六戸みのりスタンプ会共催事業		5,000

【財政】

(1)主な歳入歳出 (百万円、%)

区 分	21年度当初		20年度当初		19年度決算	
	金額	構成比	金額	構成比	金額	構成比
歳入計	4,891	100.0	4,886	100.0	4,690	100.0
地方税	919	18.8	951	19.5	1,005	21.4
地方交付税	1,871	38.3	1,830	37.5	2,044	43.6
国・県支出金	712	14.5	699	14.3	630	13.4
地方債	721	14.7	772	15.8	449	9.6
歳出計	4,891	100.0	4,886	100.0	4,550	100.0
義務的経費計	1,879	38.4	1,917	39.2	1,845	40.5
人件費	743	15.2	754	15.4	748	16.4
扶助費	506	10.3	536	11.0	472	10.4
公債費	629	12.9	627	12.8	625	13.7
投資的経費計	1,088	22.2	1,072	21.9	784	17.2
普通建設事業費	1,087	22.2	1,066	21.8	758	16.7
単独事業費	454	9.3	771	15.8	627	13.8

(2)主要財政指数及び健全化判断比率(19年度) (百万円、%)

標準財政規模	3,287
財政力指数	0.347
経常収支比率	84.8
基金現在高	1,850
財政調整基金	202
減債基金	1,112
その他特定目的基金	536
地方債現在高	6,069
実質赤字比率	(15.00)
連結実質赤字比率	(20.00)
実質公債費比率	11.3
将来負担比率	122.2

( )内は早期健全化基準

(3)公営企業等決算(19年度) (百万円、%、ha)

上水道	経常損益	
	利益剰余金	
病院	有収率	
	経常損益	30
	利益剰余金	429
	一般病床利用率	51.3

(4)税収の状況(19年度)

区 分	税収計	市町村民税			固定資産税				その他計
		個人	法人	計	土地	家屋	償却資産	計	
収入済額	1,005	294	51	345	198	262	78	538	122
(構成比)	(100.0)	(29.2)	(5.1)	(34.3)	(19.7)	(26.1)	(7.7)	(53.5)	(12.2)
徴収率	87.2	95.1	98.3	95.6	70.3	87.3	90.1	80.5	99.6

【公共施設】

(1)公共施設整備状況 (%、㎡)

道路改良率	48.1
道路舗装率	46.7
都市公園(人口1人当たり面積)	45.5
上水道等普及率	86.5
汚水処理施設整備率	70.9



(2)福祉・教育・文化・医療 (カ所)

福祉・教育 保育所は市 町村立分のみ	保育所	幼稚園	小学校	中学校
		2	4	2
文化 市町村立 分のみ	市民会館等	公民館	図書館	書館
	1	3		1
	体育館	プール	陸上競技場	野球場
	1	1	1	2
医療	病院(病床数)		診療所	
	1(30)		8	

数値の出典については関係資料集を参照のこと。

【名産・特産品】ごぼう、長いも、大玉にんにく、にんじん、アップルシンフォニー(リンゴジュース)、ながいもドーナツ、地鶏(シャモロック)

【名所旧跡・著名人】古牧温泉、館野公園(二本の山桜)、観光りんご園、りんごの木のおーナー制度、大西ハープ農園(一〇種のハープ)

	所在地 〒039 - 4145 横浜町字寺下35番地 電 話 (0175) 78 - 2111 F a x (0175) 78 - 2118 HPアドレス <a href="http://www.yokohama.e-shimokita.jp/">http://www.yokohama.e-shimokita.jp/</a>	木 つきげやき	花 なの花	鳥 浜チドリ
		姉妹都市提携		魚 横浜なまこ
首長 <b>ふりがな</b> 野坂 充 (58歳) 第2期 任期24.12.11	副町長 新渡 喜広	沿革 昭31.11.15 境界変更 六ヶ所村大字尾駈の一部 昭33.4.1 町制施行		
議 員	現議員数 (0) 10	条 例 定 数 10	任 期 平成 23.4.29	地域指定 

(平成24年4月1日現在)

## 【概要】

(1)人 口 (人、世帯) (2)人口動態(17.10国調) (3)行政区域面積(20.10.1現在)

区 分	人 口	世帯数
7.10.1 (国調)	5,806	1,884
12.10.1 (国調)	5,508	1,888
17.10.1 (国調)	5,097	1,872
21.3.末 (住基)	5,230	2,056

人口密度	40.3人/km <sup>2</sup>
人口伸率	-7.5%
0-14歳人口割合	13.0%
65歳以上人口割合	28.4%

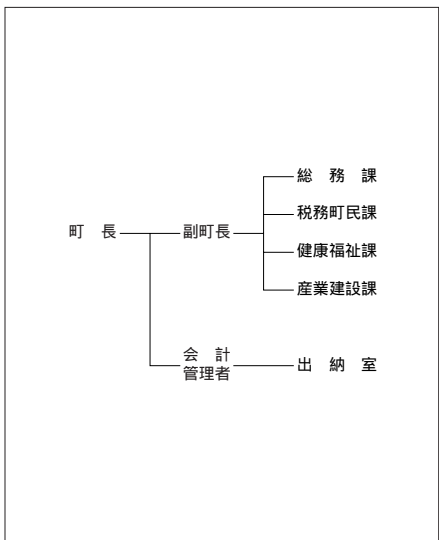
126.55 km<sup>2</sup>

(4)選挙人名簿登録者数(21.3.2現在)

男	女	計
2,148人	2,262人	4,410人

【産業構造】17.10国調 (人、%) 【行政機構】

区 分	就業人口	構 成 比
第1次産業	738	29.2
第2次産業	731	28.9
第3次産業	1,044	41.3
計(分類不能分含む)	2,527	



## 【職員の状況】

(1)職員数(20.4.1現在) (人)

普 通 会 計 計	74
一般行政部門	63
特別行政部門	11
公営企業等会計計	7
合 計	81

(2)一般行政職平均給料月額等(20.4.1現在)

一般行政職平均給料月額(百円)	3,405
平均年齢(歳・月)	45・02
平均経験年数(年・月)	24・01

【祭・行事】 菜の花フェスティバル(5月第3日曜日) ホテル&湧き水まつり(7月12日) よこはま夏まつり(8月14日~18日) 八幡神社例大祭(8月15日・18日)

菜の花プラザ(道の駅)、自然苑、砂浜海岸コテージ、ふれあいセンター、トレーニングセンター、交

【主な施設】 流館、どんどりの里、特産物加工センター

【施策】

(1) 平成21年度主要施策 (百万円)

項	目	当初予算
百目木漁港地域水産物供給基盤整備事業		120
源氏ヶ浦漁港地域水産物供給基盤整備事業		120
横浜漁港地域水産物供給基盤整備事業		28
統合保育所整備事業		132
電源立地地域対策交付金事業		184

(2) 平成21年度ユニークソフト事業 (千円)

項	目	当初予算
がんばる団体活動助成事業		1,500
中山間地域等直接支払制度事業		32,169
菜の花フェスティバル開催事業		12,356
よこはま夏まつり開催事業		5,594
中学生海外体験学習派遣事業		2,550

【財政】

(1) 主な歳入歳出 (百万円、%)

区分	21年度当初	構成比	20年度当初	構成比	19年度決算	構成比
歳入計	3,173	100.0	2,889	100.0	3,115	100.0
地方税	430	13.6	434	15.0	434	13.9
地方交付税	1,380	43.5	1,330	46.0	1,473	47.3
国・県支出金	673	21.2	587	20.3	625	20.1
地方債	367	11.6	175	6.1	172	5.5
歳出計	3,173	100.0	2,889	100.0	3,060	100.0
義務的経費計	1,268	40.0	1,251	43.3	1,295	42.3
人件費	718	22.6	690	23.9	729	23.8
扶助費	213	6.7	215	7.4	233	7.6
公債費	337	10.6	347	12.0	333	10.9
投資的経費計	448	14.1	325	11.2	336	11.0
普通建設事業費	448	14.1	325	11.2	336	11.0
単独事業費	203	6.4	79	2.7	49	1.6

(2) 主要財政指数及び健全化判断比率(19年度) (百万円、%)

標準財政規模	1,951
財政力指数	0.247
経常収支比率	97.7
基金現在高	301
財政調整基金	132
減債基金	154
その他特定目的基金	15
地方債現在高	3,361
実質赤字比率	(15.00)
連結実質赤字比率	(20.00)
実質公債費比率	15.0
将来負担比率	134.1

( ) 内は早期健全化基準

(3) 公営企業等決算(19年度) (百万円、%、ha)

上水道	経常損益	3
	利益剰余金	1
	有収率	91.0
病院	経常損益	
	利益剰余金	
	一般病床利用率	

(4) 税収の状況(19年度) (百万円、%)

区分	税収計	市町村民税			固定資産税				その他計
		個人	法人	計	土地	家屋	償却資産	計	
収入済額	434	129	15	144	34	98	104	236	54
(構成比)	(100.0)	(29.7)	(3.5)	(33.2)	(7.8)	(22.6)	(24.0)	(54.4)	(12.4)
徴収率	86.3	86.6	91.2	87.1	74.2	74.2	100.0	83.7	97.0

【公共施設】

(1) 公共施設整備状況 (%、㎡)

道路改良率	50.5
道路舗装率	64.2
都市公園等人口1人当たり面積	30.3
上水道等普及率	72.5
汚水処理施設整備率	6.1

(2) 福祉・教育・文化・医療 (カ所)

福祉・教育 <small>保育所は市町村民立のみ</small>	保育所 3	幼稚園 1	小学校 4	中学校 1
文化 <small>市町村民立のみ</small>	市民会館等		公民館 1	図書館 1
	体育館 3	プール	陸上競技場 1	野球場 2
医療	病院(病床数)		診療所 4	

数値の出典については関係資料集を参照のこと。

【名産・特産品】 ながいも(春・秋)、ばれいしょ(8月)、横浜なまこ(12月)、ホタテ、ナタネ油『なたねの菜』、ちみつ、菜の花ドーナツ、酒『菜の花紀行』、毛豆

【名所・旧跡・著名人】 八幡神社、三保野公園、吹越烏帽子岳、砂浜海水浴場、なたね島、菜の花畑



所在地 〒039-2492 東北町上北南四丁目32-484  
電 話 (0176)56-3111  
F a x (0176)56-3110  
HPアドレス <http://www.thk.net.pref.aomori.jp>

木 甲地赤松 花 さくら 鳥 はくちょう  
姉妹都市提携

首長 ふりがな  
と賀 斗 賀 壽 一 (64歳)  
じゅいち

副 町 長

沿革  
平17.3.31 合併 東北町、上北町

第1期 任期25.4.23 議 長 樽 館 長 吉

議 員	現議員数 (1) 16	条 例 定 数 16	任 期 平成 22.9.30
-----	-------------------	------------------	----------------------

地域指定 ④ 農 畜 特 半

(平成21年4月24日現在)

## 【概要】

(1)人 口 (人、世帯) (2)人口動態(17.10国調) (3)行政区域面積(20.10.1現在)

区 分	人 口	世帯数
7.10.1(国調)	21,270	5,722
12.10.1(国調)	20,591	5,905
17.10.1(国調)	20,016	6,020
21.3.末(住基)	20,051	7,012

人口密度	61.3人/km <sup>2</sup>
人口伸率	-2.8%
0-14歳人口割合	13.5%
65歳以上人口割合	26.3%

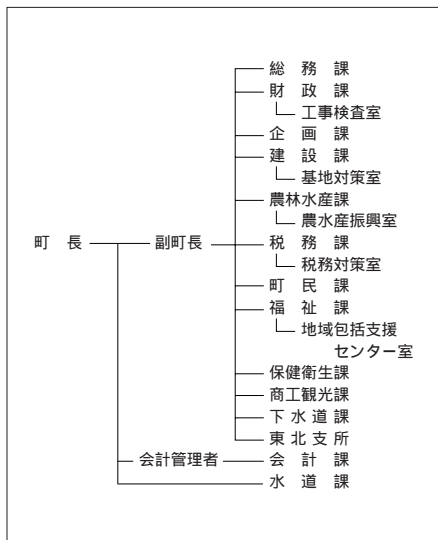
326.71 km<sup>2</sup>

(4)選挙人名簿登録者数(21.3.2現在)

男	女	計
7,981人	8,695人	16,676人

【産業構造】17.10国調 (人、%) 【行政機構】

区 分	就業人口	構 成 比
第1次産業	2,714	27.1
第2次産業	2,412	24.1
第3次産業	4,880	48.8
計(分類不能分含む)	10,010	



## 【職員の状況】

(1)職員数(20.4.1現在) (人)

普 通 会 計 計	184
一般行政部門	148
特別行政部門	36
公営企業等会計計	29
合 計	213

(2)一般行政職平均給料月額等(20.4.1現在)

一般行政職平均給料月額(百円)	3,637
平均年齢(歳・月)	47・00
平均経験年数(年・月)	26・06

【祭・行事】桜まつり(4月29日～5月6日) 湖水まつり(7月25日～26日) 東北町秋まつり(8月27日～30日) 日の本中央たいまつ秋まつり(9月10日～13日) 生き生き産業文化まつり(11月上旬)

【主な施設】小川原湖ふれあい村、わかさぎ公園、道の駅おがわら湖「湖遊館」、総合運動公園、歴史民族資料館

【施策】

(1)平成21年度主要施策 (百万円)

項	目	当初予算
小川原湖交流センター（仮称）		313
小・中学校耐力度調査、耐震診断事業		32

(2)平成21年度ユニークソフト事業 (千円)

項	目	当初予算
中学・高校生通院費無料化		10,000
各種がん検診料、人間ドック検診料無料化		8,700

【財政】

(1)主な歳入歳出 (百万円、%)

区 分	21年度 当初	構成比	20年度 当初	構成比	19年度 決算	構成比
歳入計	10,238	100.0	12,688	100.0	10,208	100.0
地方税	1,444	14.1	1,473	11.6	1,533	15.0
地方交付税	4,250	41.5	4,140	32.6	4,234	41.5
国・県支出金	2,278	22.3	3,375	26.6	1,849	18.1
地方債	1,168	11.4	2,334	18.4	1,071	10.5
歳出計	10,238	100.0	12,688	100.0	10,080	100.0
義務的経費計	4,461	43.6	4,487	35.4	4,387	43.5
人件費	1,647	16.1	1,709	13.5	1,815	18.0
扶助費	1,345	13.1	1,306	10.3	1,253	12.4
公債費	1,469	14.3	1,472	11.6	1,319	13.1
投資的経費計	1,948	19.0	4,577	36.1	1,662	16.5
普通建設事業費	1,946	19.0	4,575	36.1	1,621	16.1
単独事業費	1,143	11.2	1,533	12.1	1,004	10.0

(2)主要財政指数及び健全化判断比率(19年度) (百万円、%)

標準財政規模	6,167
財政力指数	0.317
経常収支比率	94.7
基金現在高	2,607
財政調整基金	955
減債基金	201
その他特定目的基金	1,451
地方債現在高	14,030

実質赤字比率	(14.37)
連結実質赤字比率	(19.37)
実質公債費比率	14.3
将来負担比率	168.3

( )内は早期健全化基準

(3)公営企業等決算(19年度) (百万円、%、ha)

上水道	経常損益	22
	利益剰余金	32
	有収率	78.1
病院	経常損益	
	利益剰余金	
	一般病床利用率	

(4)税収の状況(19年度) (百万円、%)

区 分	税収計	市 町 村 民 税			固 定 資 産 税				その他計
		個人	法人	計	土地	家屋	償却資産	計	
収入済額	1,533	485	74	559	170	344	279	793	181
(構成比)	(100.0)	(31.7)	(4.8)	(36.5)	(11.1)	(22.4)	(18.2)	(51.7)	(11.8)
徴収率	89.0	89.7	97.3	90.7	86.4	86.6	86.1	86.4	96.6

【公共施設】

(1)公共施設整備状況 (%、㎡)

道路改良率	63.4
道路舗装率	55.1
都市公園等人口1人当たり面積	50.3
上水道等普及率	98.5
汚水処理施設整備率	45.8

(2)福祉・教育・文化・医療 (カ所)

福祉・教育 <small>保育所は市 町村立分のみ</small>	保育所	幼稚園	小学校	中学校
			7	3
文化 <small>市町村立 分のみ</small>	市民会館等	公民館	図書館	書館
	2	2		1
	体育館	プール	陸上競技場	野球場
	3	3	1	3
医療	病院(病床数)		診療所	
	1(110)		13	

数値の出典については関係資料集を参照のこと。

【名産・特産品】長いも、しじみ貝、シラウオ、わかさぎ、佃煮、苳焼、湖久焼、南部せんべい、地酒(玉代・勝世姫、湖久の里、ロマンの大地)


【名所・旧跡・著名人】日本中央の礎つぼのいしふみく明治天皇親巡跡 森田善次郎元国会議員～米内山義一郎元国会議員～大塚甲山詩人柴田政人元騎手～柴田善民騎手～佐々木竹貞元騎手

# ろっかしょむら 六ヶ所村

市町村電算コード 024112

【キャッチフレーズ】

自然が彩る豊かな未来を拓く「躍進・発展のまち」  
- 人と文化を育み科学と産業がはばたく -

	所在地 〒039-3212 六ヶ所村大字尾敷字野附475	木 黒松	花 ニッコウキスゲ	鳥 オジロワシ
	電話 (0175)72-2111 F a x (0175)72-2603 HPアドレス <a href="http://www.rokkasho.jp/">http://www.rokkasho.jp/</a>	姉妹都市提携 ヴァーレン市(ドイツ)H6.4.22		
首長 <b>ふるかわけんじ 古川 健治</b> (74歳) 第2期 任期22.7.6	副村長 戸田 衛 収入役 種市 秋光 (H22.3.25) 議 長 三角 武男	沿革 倉内村・平沼村・鷹架村・尾駸村・出戸村・泊村の6つの村があり、当時、安部氏・平泉藤原氏・南部七戸藩の支配を経てきたが、明治22年の町村制施行の際にこれら6つの村を統一して六ヶ所村となった。今年、村制施行120周年を迎える。		
議 員	現議員数 (0) 20	条 例 定 数 20	任 期 平成 23.4.29	地域指定 ㊦ ㊧ ㊨ ㊩

(平成21年4月1日現在)

## 【概要】

(1)人 口 (人、世帯) (2)人口動態(17.10国調) (3)行政区域面積(20.10.1現在)

区 分	人 口	世帯数
7.10.1(国調)	11,063	3,997
12.10.1(国調)	11,849	5,021
17.10.1(国調)	11,401	4,729
21.3.末(住基)	11,259	4,378

人口密度	45.1人/km <sup>2</sup>
人口伸率	-3.8%
0-14歳人口割合	14.5%
65歳以上人口割合	18.6%

253.01 km<sup>2</sup>

(4)選挙人名簿登録者数(21.3.2現在)

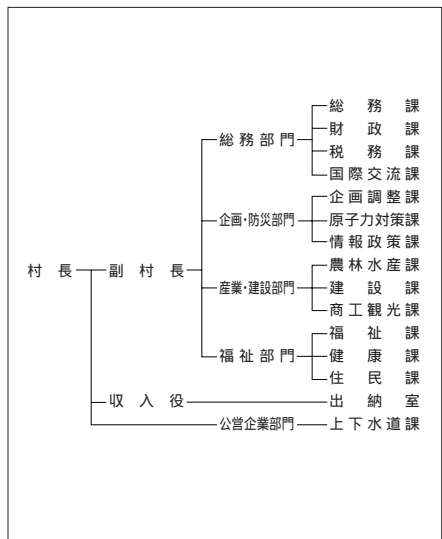
男	女	計
4,927人	4,341人	9,268人

## 【産業構造】17.10国調

(人、%)

## 【行政機構】

区 分	就業人口	構 成 比
第1次産業	930	15.0
第2次産業	2,562	41.3
第3次産業	2,678	43.2
計(分類不能分含む)	6,196	



## 【職員の状態】

(1)職員数(20.4.1現在) (人)

普 通 会 計 計	178
一般行政部門	150
特別行政部門	28
公営企業等会計計	47
合 計	225

(2)一般行政職平均給料月額等(20.4.1現在)

一般行政職平均給料月額(百円)	3,284
平均年齢(歳・月)	43・07
平均経験年数(年・月)	23・01

【祭・行事】たのしむべ!フェスティバル(5月第2土・日曜日)、村民体育大会(8月第1日曜日)、ろっかしょ産業まつり(10月最終土・日)

長いも焼酎「六趣」製造工場、スパハウスろっかぼっか、六ヶ所村文化交流プラザ、原子燃料サイクル

【主な施設】施設、風力発電所

【名所旧跡・著名人】物見崎灯台、タタミ岩 馬門川観光公園

【施策】

(1)平成21年度主要施策 (百万円)

項 目	当初予算
家畜排せつ物利用施設整備事業	711
(仮称)六ヶ所村ふれあいセンター整備事業	652
尾駈小学校整備事業	636
地域情報基盤整備事業	550
(仮称)国際教育研修センター整備事業	423

(2)平成21年度ユニークソフト事業 (千円)

項 目	当初予算
各種健康診査等事業及び各種予防接種事業	63,656
教育用電子情報ボード等導入事業	28,328
入浴施設利用者補助金	10,000
新卒者雇用奨励及び工場等雇用奨励金事業	3,400
子宝祝金	1,600

【財政】

(1)主な歳入歳出 (百万円、%)

区 分	21年度 当初	構成比	20年度 当初	構成比	19年度 決算	構成比
歳入計	13,376	100.0	10,483	100.0	11,195	100.0
地方税	6,255	46.8	6,318	60.3	7,145	63.8
地方交付税	3	0.0		0.0	6	0.0
国・県支出金	3,711	27.7	2,290	21.8	2,948	26.3
地方債	1,252	9.4	346	3.3	270	2.4
歳出計	13,376	100.0	10,483	100.0	11,001	100.0
義務的経費計	2,597	19.4	2,601	24.8	2,503	22.8
人件費	1,749	13.1	1,768	16.9	1,728	15.7
扶助費	386	2.9	392	3.7	358	3.3
公債費	461	3.4	440	4.2	417	3.8
投資的経費計	5,434	40.6	2,703	25.8	2,592	23.6
普通建設事業費	5,434	40.6	2,673	25.5	2,578	23.4
単独事業費	2,952	22.1	1,974	18.8	1,755	16.0

(2)主要財政指数及び健全化判断比率(19年度) (百万円、%)

標準財政規模	8,831
財政力指数	1.881
経常収支比率	73.1
基金現在高	8,744
財政調整基金	4,219
減債基金	2,355
その他特定目的基金	2,170
地方債現在高	4,761
実質赤字比率	(13.55)
連結実質赤字比率	(18.55)
実質公債費比率	5.0
将来負担比率	

( )内は早期健全化基準

(3)公営企業等決算(19年度) (百万円、%、ha)

上水道	経常損益	9
	利益剰余金	37
	有収率	73.9
病院	経常損益	
	利益剰余金	
	一般病床利用率	

(4)税収の状況(19年度)

区 分	税収計	市 町 村 民 税			固 定 資 産 税				その他計
		個人	法人	計	土地	家屋	償却資産	計	
収入済額	7,145	502	680	1,182	338	4,348	878	5,564	399
(構成比)	(100.0)	(7.0)	(9.5)	(16.5)	(4.7)	(60.9)	(12.3)	(77.9)	(5.6)
徴収率	98.3	91.8	99.5	96.1	98.8	98.8	98.8	98.8	99.4

【公共施設】

(1)公共施設整備状況 (%、㎡)

道路改良率	80.7
道路舗装率	80.4
都市公園等人口1人当たり面積	98.3
上水道等普及率	99.8
汚水処理施設整備率	85.4

(2)福祉・教育・文化・医療 (カ所)

福祉・教育 <small>保育所は市町村立分のみ</small>	保育所 7	幼稚園 1	小学校 6	中学校 4
文化 <small>市町村立分のみ</small>	市民会館等 1	公民館 11	図書館 4	書館 4
	体育館 2	プール 3	陸上競技場 1	野球場 2
医療	病院(病床数)		診療所 9	


数値の出典については関係資料集を参照のこと。

【名産・特産品】本格長芋焼酎「六趣」、長芋、おさしみスモーク、いか沖漬、乳製品、海鮮吟味、うば玉、こんぶようかん、うにようかん

# ちよう おいらせ町

市町村電算コード 024121

【キャッチフレーズ】奥入瀬の清流にはぐくまれた田園定住都市

	所在地 〒039-2192 青森県上北郡おいらせ町中下田135-2	木 いちよう	花 さくら	鳥 はくちよう
	電話 (0178)56-2111 F a x (0178)56-4364 HPアドレス <a href="http://www.town.oirase.aomori.jp">http://www.town.oirase.aomori.jp</a>	姉妹都市提携		
首長 ふりがな みむらしょうたろう <b>三村 正太郎</b> (59歳)	副町長 柏崎 源悦	沿革 【旧百石町】 昭4.4.20 町制施行 【旧下田町】 明11 郡制施行により上北郡下田村誕生 昭31.4.4 境界変更(古間木山の一部) 昭44.8.1 町制施行 平18.3.1 合併 百石町・下田町		
第1期 任期22.3.25	議長 西舘 秀雄	地域指定 <input checked="" type="checkbox"/> <input checked="" type="checkbox"/>		
議員	現議員数 (2) 16	条 例 定 数 16	任 期 平成 23.4.30	

(平成21年4月1日現在)

## 【概要】

### (1)人 口

(人、世帯)

区 分	人 口	世帯数
7.10.1 (国調)	21,031	6,244
12.10.1 (国調)	23,220	7,388
17.10.1 (国調)	24,172	8,009
21.3.末 (住基)	25,084	9,107

### (2)人口動態(17.10国調)

人口密度	336.3人/km <sup>2</sup>
人口伸率	4.1%
0-14歳人口割合	17.1%
65歳以上人口割合	18.5%

### (3)行政区域面積(20.10.1現在)

71.88 km<sup>2</sup>

### (4)選挙人名簿登録者数(21.3.2現在)

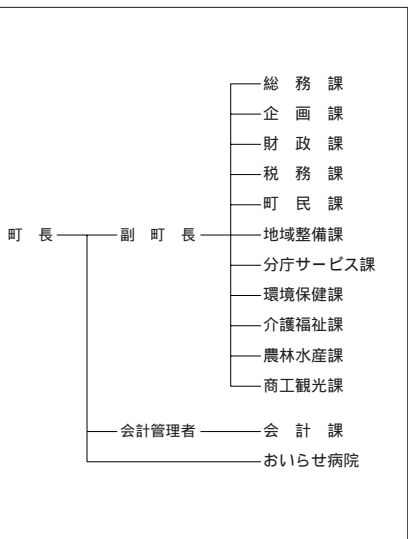
男	女	計
9,457人	10,253人	19,710人

## 【産業構造】17.10国調

(人、%)

区 分	就業人口	構 成 比
第1次産業	1,401	11.6
第2次産業	3,666	30.3
第3次産業	6,984	57.8
計(分類不能分含む)	12,091	

## 【行政機構】



## 【職員の状態】

### (1)職員数(20.4.1現在)

(人)

普 通 会 計 計	147
一般行政部門	126
特別行政部門	21
公営企業等会計計	65
合 計	212

### (2)一般行政職平均給料月額等(20.4.1現在)

一般行政職平均給料月額(百円)	3,170
平均年齢(歳・月)	41・04
平均経験年数(年・月)	20・05

【祭・行事】全国将棋まつり(8月) おいらせ百石祭り(9月) おいらせ下田まつり(9月) 日本一のおいらせ  
鮭まつり(11月)、百石えんぶり(2月15日~17日)



みなくる館(図書館)、いきいき館(地域保健福祉センター)、大山将棋記念館、町民交流センター、白

【主な施設】鳥の家

【名所・旧跡・著名人】長寿日本一の根岸のいちよう、日本一の自由の女神像、二川目海浜公園、いちよう公園、八戸北丘陵下田公園、カワヨグリーン牧場、アグリノ里

【施策】

(1)平成21年度主要施策 (百万円)

項 目	当初予算
町道整備事業	264
いちよう公園整備事業	59
防災行政無線放送施設整備事業	470
木内々小学校グラウンド改修事業	68
白石中学校校舎改築事業	565

(2)平成21年度ユニークソフト事業 (千円)

項 目	当初予算
町の歌制作事業	1,042
おいらせブランド推進支援事業	3,941
住民自治組織推進事業	1,081

【財政】

(1)主な歳入歳出 (百万円、%)

区 分	21年度 当初	構成比	20年度 当初	構成比	19年度 決算	構成比
歳入計	9,469	100.0	8,786	100.0	9,107	100.0
地方税	2,216	23.4	2,279	25.9	2,299	25.2
地方交付税	3,020	31.9	2,990	34.0	3,217	35.3
国・県支出金	1,873	19.8	1,489	17.0	1,511	16.6
地方債	1,215	12.8	664	7.6	943	10.4
歳出計	9,469	100.0	8,786	100.0	8,985	100.0
義務的経費計	4,171	44.0	4,232	48.2	4,139	46.1
人件費	1,381	14.6	1,370	15.6	1,403	15.6
扶助費	1,384	14.6	1,361	15.5	1,328	14.8
公債費	1,406	14.8	1,501	17.1	1,409	15.7
投資的経費計	1,766	18.7	1,026	11.7	1,435	16.0
普通建設事業費	1,766	18.7	1,026	11.7	1,431	15.9
単独事業費	637	6.7	613	7.0	913	10.2

(2)主要財政指数及び健全化判断比率(19年度) (百万円、%)

標準財政規模	5,806
財政力指数	0.466
経常収支比率	91.0
基金現在高	3,148
財政調整基金	702
減債基金	755
その他特定目的基金	1,691
地方債現在高	13,837
実質赤字比率	(14.54)
連結実質赤字比率	(19.54)
実質公債費比率	18.8
将来負担比率	180.0

( )内は早期健全化基準

(3)公営企業等決算(19年度) (百万円、%、ha)

上水道	経常損益	
	利益剰余金	
病院	有収率	
	経常損益	10
	利益剰余金	64
	一般病床利用率	67.3

(4)税収の状況(19年度)

(百万円、%)

区 分	税収計	市 町 村 民 税			固 定 資 産 税				その他計
		個人	法人	計	土地	家屋	償却資産	計	
収入済額	2,299	813	160	973	315	594	199	1,108	218
(構成比)	(100.0)	(35.4)	(6.9)	(42.3)	(13.7)	(25.8)	(8.7)	(48.2)	(9.5)
徴収率	90.0	90.6	98.6	91.8	87.2	87.2	87.2	87.2	97.6

【公共施設】

(1)公共施設整備状況 (%、㎡)

道路改良率	47.1
道路舗装率	51.2
都市公園等人口1人当たり面積	34.1
上水道等普及率	94.1
汚水処理施設整備率	83.1

(2)福祉・教育・文化・医療 (カ所)

福祉・教育 保育所は市 町村立分のみ	保育所	幼稚園	小学校	中学校
		2	5	3
文化 市町村立 分のみ	市民会館等	公民館	図書館	
		3		1
	体育館	プール	陸上競技場	野球場
	2			2
医療	病院(病床数)		診療所	
	2(138)		16	


数値の出典については関係資料集を参照のこと。

【名産・特産品】にんじん、長いも、だいこん、キャベツ、ごぼう、にんにく、北浜の北寄貝、鮭、おっぱい苺、おっぱいメロン、清酒桃川、熟成黒にんにく、えごま油、アピオス、銀の鴨

# おおままち 大間町

市町村電算コード 024236

【キャッチフレーズ】 本州最北端の町大間

	所在地 〒039 - 4601 大間町大字大間字大間104	木くろまつ	花はまなす	鳥かもめ
	電話 (0175)37 - 2111 F a x (0175)37 - 2478 HPアドレス <a href="http://www.net.pref.aomori.jp/ooma/">http://www.net.pref.aomori.jp/ooma/</a>	姉妹都市提携		
首長 <b>ふりがな</b> かな <b>金澤満春</b> (59歳) 第2期 任期25.1.18	副町長 菊池 武利	沿革		
議 員	現議員数 (10)	条 例 定 数	任 期	昭17.11.3 名称変更(町制施行) 大奥村
	0	10	平成 23.4.29	地域指定 ㊦ ㊧ ㊨

(平成21年4月1日現在)

## 【概要】

(1)人 口 (人、世帯) (2)人口動態(17.10国調) (3)行政区域面積(20.10.現在)

区 分	人 口	世帯数
7.10.1 (国調)	6,606	2,092
12.10.1 (国調)	6,566	2,212
17.10.1 (国調)	6,212	2,179
21.3.末(住基)	6,219	2,445

人口密度	119.4人/km <sup>2</sup>
人口伸率	- 5.4 %
0 - 14歳人口割合	15.3 %
65歳以上人口割合	23.5 %

52.06 km<sup>2</sup>

(4)選挙人名簿登録者数(21.3.2現在)

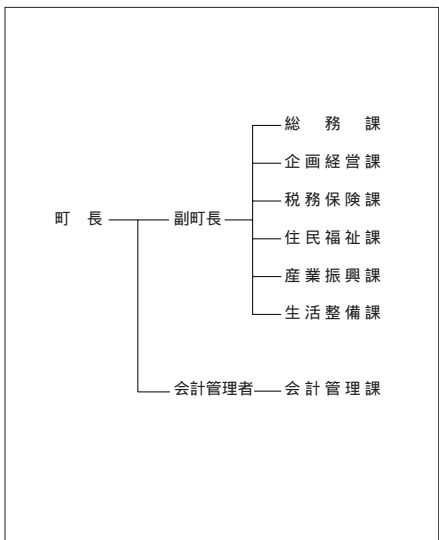
男	女	計
2,481人	2,570人	5,051人

## 【産業構造】17.10国調

(人、%)

## 【行政機構】

区 分	就業人口	構 成 比
第1次産業	692	26.1
第2次産業	616	23.2
第3次産業	1,340	50.6
計(分類不能分含む)	2,650	



## 【職員の状況】

(1)職員数(20.4.1現在) (人)

普 通 会 計 計	82
一般行政部門	68
特別行政部門	14
公営企業等会計計	13
合 計	95

(2)一般行政職平均給料月額等(20.4.1現在)

一般行政職平均給料月額(百円)	3,431
平均年齢(歳・月)	44・08
平均経験年数(年・月)	25・02

【祭・行事】桜まつり(5月第3日曜日)、大間稲荷神社大祭(8月8日~11日)、ブルーマリンフェスティバル(8月14日)、大間超マグロ祭り(10月第3金・土・日曜日)

【主な施設】北通り総合文化センター「ウイング」、北通り種苗育成センター、特別養護老人ホーム「くろまつ」

【施策】

(1)平成21年度主要施策 (百万円)

項	目	当初予算
材木漁港整備事業		200
大間小学校グラウンド改修事業		90

(2)平成21年度ユニークソフト事業 (千円)

項	目	当初予算
大間ブルーマリンフェスティバル		12,528
大間マクロ食ツアーとベコもち作り体験の旅		1,170

【財政】

(1)主な歳入歳出 (百万円、%)

区 分	21年度		20年度		19年度	
	当初	構成比	当初	構成比	決算	構成比
歳入計	3,967	100.0	4,057	100.0	4,680	100.0
地方税	468	11.8	456	11.2	458	9.8
地方交付税	1,128	28.4	1,194	29.4	1,404	30.0
国・県支出金	1,166	29.4	1,405	34.6	1,612	34.4
地方債	286	7.2	220	5.4	241	5.2
歳出計	3,967	100.0	4,057	100.0	4,590	100.0
義務的経費計	1,395	35.2	1,417	34.9	1,430	31.2
人件費	720	18.2	720	17.8	745	16.2
扶助費	232	5.9	227	5.6	233	5.1
公債費	442	11.1	470	11.6	453	9.9
投資的経費計	508	12.8	827	20.4	1,097	23.9
普通建設事業費	508	12.8	827	20.4	1,097	23.9
単独事業費	263	6.6	668	16.5	873	19.0

(2)主要財政指数及び健全化判断比率(19年度) (百万円、%)

標準財政規模	1,984
財政力指数	0.258
経常収支比率	96.2
基金現在高	3,111
財政調整基金	321
減債基金	327
その他特定目的基金	2,463
地方債現在高	4,234
実質赤字比率	(15.00)
連結実質赤字比率	(20.00)
実質公債費比率	16.9
将来負担比率	38.1

( )内は早期健全化基準

(3)公営企業等決算(19年度) (百万円、%、ha)

上水道	経常損益	9
	利益剰余金	24
	有収率	69.5
病院	経常損益	
	利益剰余金	
	一般病床利用率	

(4)税収の状況(19年度) (百万円、%)

区 分	税収計	市町村民税			固定資産税				その他計
		個人	法人	計	土地	家屋	償却資産	計	
収入済額	458	196	64	260	21	81	24	126	72
(構成比)	(100.0)	(42.8)	(14.0)	(56.8)	(4.6)	(17.7)	(5.2)	(27.5)	(15.7)
徴収率	79.1	83.0	97.1	86.1	62.7	62.7	62.7	62.7	94.8

【公共施設】

(1)公共施設整備状況 (%、㎡)

道路改良率	64.2
道路舗装率	61.4
都市公園等人口1人当たり面積	22.7
上水道等普及率	99.3
汚水処理施設整備率	38.7

(2)福祉・教育・文化・医療 (カ所)

福祉・教育 保育所は市町 村立分のみ	保育所 1	幼稚園 1	小学校 2	中学校 2
文化 市町村立 分のみ	市民会館等		公民館 2	図書館
	体育館 1	プール	陸上競技場	野球場
医療	病院(病床数) 1(60)		診療所 3	

数値の出典については関係資料集を参照のこと。


【名産・特産品】大間まぐろ、コンブ・ワカメ・ウニなどの海産物、オコッペいもっこ、ベコもち、ヒバ製品(日常生活用品等)

【名所旧跡・著名人】シーサイドキョートルパーク大間、下北半島国定公園大間崎、泉造(柔道)、向井勝貞(彫刻家)、三遊亭大楽(落語家)

# ひがしどおりむら 東通村

市町村電算コード 024244

【キャッチフレーズ】 限りなく飛躍する未来を秘めた村

	所在地 〒039 - 4292 東通村大字砂子又字沢内 5 - 34	木 イチイ	花 ノハナショウブ	鳥 オオセグロカモメ
	電話 (0175)27 - 2111 F a x (0175)27 - 2130 HPアドレス <a href="http://www.net.pref.aomori.jp/higashidoori/">http://www.net.pref.aomori.jp/higashidoori/</a>	姉妹都市提携		
首長 ぶり が な えち ぜん やす 越 善 靖 夫 (67歳) 第4期 任期25. 4. 12	副 村 長 収 入 役 吉澤 俊弘 (経過措置期間) (H21. 8. 29) 議 長 南川 誠一	沿革 明治22年6月 町村制施行により東通村となる。 昭和63年10月 庁舎をむつ市から村内(砂子又)に移転する。		
議 員	現議員数 (0) 16	条 例 定 数 16	任 期 平成 23. 4. 30	地域指定 ④ ① ② ③ ⑤ ⑥ ⑦

(平成21年5月1日現在)

## 【概要】

(1)人 口 (人、世帯) (2)人口動態(17.10国調) (3)行政区域面積(20.10.1現在)

区 分	人 口	世帯数
7.10.1 (国調)	8,045	2,285
12.10.1 (国調)	7,975	2,671
17.10.1 (国調)	8,042	2,623
21.3.末(住基)	7,536	2,720

人口密度	27.3人/km <sup>2</sup>
人口伸率	0.8%
0 - 14歳人口割合	12.6%
65歳以上人口割合	25.6%

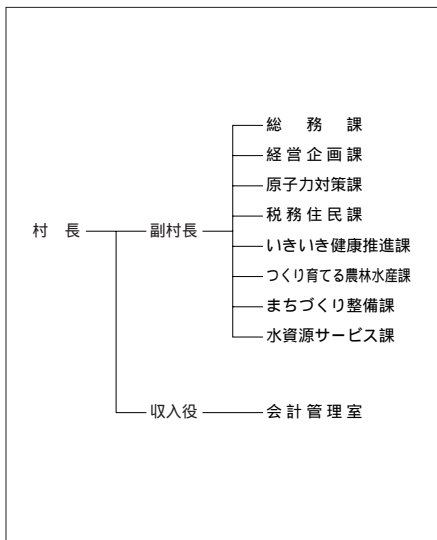
294.39 km<sup>2</sup>

(4)選挙人名簿登録者数(21.3.2現在)

男	女	計
3,217人	3,081人	6,298人

【産業構造】17.10国調 (人、%) 【行政機構】

区 分	就業人口	構 成 比
第1次産業	1,156	29.8
第2次産業	1,171	30.2
第3次産業	1,545	39.9
計(分類不能分含む)	3,873	



## 【職員の状況】

(1)職員数(20.4.1現在) (人)

普 通 会 計 計	133
一 般 行 政 部 門	105
特 別 行 政 部 門	28
公 営 企 業 等 会 計 計	17
合 計	150

(2)一般行政職平均給料月額等(20.4.1現在)

一般行政職平均給料月額(百円)	3,122
平均年齢(歳・月)	43・03
平均経験年数(年・月)	22・03

【祭・行事】ひがしどおりよさこい来さまい祭り(8月下旬) そば街道まつり(10月上旬) 産業物産まつり(10月下旬) 郷土芸能発表会(1月上旬)

【主な施設】東通村体育館、保健福祉センター、診療所、老人保健施設のはなしょうぶ、野牛川レストハウス

【施策】

(1) 平成21年度主要施策 (百万円)

項	目	当初予算
医師住宅建設事業		400
(仮称) 柏木山線道路改良事業		238
地域水産物供給基盤整備事業		180

(2) 平成21年度ユニークソフト事業 (千円)

項	目	当初予算
乳幼児子育て支援事業		7,920
東通村太平洋北部沿岸海域資源増大計画基礎調査業務委託事業		7,900
妊婦健康診査委託事業		5,965
21世紀東通村環境デザイン検討事業		5,883
肺炎球菌予防接種事業		828

【財政】

(1) 主な歳入歳出 (百万円、%)

区分	21年度当初	構成比	20年度当初	構成比	19年度決算	構成比
歳入計	7,600	100.0	10,000	100.0	10,975	100.0
地方税	4,187	55.1	4,593	45.9	5,112	46.6
地方交付税	17	0.2	71	0.7	115	1.0
国・県支出金	1,608	21.2	3,673	36.7	2,664	24.3
地方債	438	5.8	316	3.2	360	3.3
歳出計	7,600	100.0	10,000	100.0	10,835	100.0
義務的経費計	2,618	34.4	2,747	27.5	2,831	26.1
人件費	1,090	14.3	1,099	11.0	1,086	10.0
扶助費	208	2.7	211	2.1	189	1.7
公債費	1,319	17.4	1,438	14.4	1,556	14.4
投資的経費計	1,817	23.9	4,171	41.7	4,740	43.7
普通建設事業費	1,817	23.9	4,168	41.7	4,737	43.7
単独事業費	1,657	21.8	3,922	39.2	4,454	41.1

(2) 主要財政指数及び健全化判断比率(19年度) (百万円、%)

標準財政規模	5,380
財政力指数	0.981
経常収支比率	68.8
基金現在高	6,918
財政調整基金	692
減債基金	512
その他特定目的基金	5,714
地方債現在高	10,067
実質赤字比率	(14.76)
連結実質赤字比率	(19.76)
実質公債費比率	21.4
将来負担比率	108.8

( ) 内は早期健全化基準

(3) 公営企業等決算(19年度) (百万円、%、ha)

上水道	経常損益	11
	利益剰余金	11
	有収率	79.5
病院	経常損益	
	利益剰余金	
	一般病床利用率	

(4) 税収の状況(19年度)

区分	税収計	市町村民税			固定資産税				その他計
		個人	法人	計	土地	家屋	償却資産	計	
収入済額	5,112	192	182	374	70	566	4,029	4,665	73
(構成比)	(100.0)	(3.7)	(3.6)	(7.3)	(1.4)	(11.1)	(78.8)	(91.3)	(1.4)
徴収率	95.7	84.1	98.4	90.5	70.3	79.6	99.7	96.2	95.8

【公共施設】

(1) 公共施設整備状況 (%、㎡)

道路改良率	66.1
道路舗装率	64.9
都市公園等人口1人当たり面積	10.9
上水道等普及率	96.7
汚水処理施設整備率	41.1

(2) 福祉・教育・文化・医療 (カ所)

福祉・教育 保育所は市 町村立分のみ	保育所	1	幼稚園	7	小学校	6	中学校	1
	文化 市町村立 分のみ	市民会館等	1	公民館		図書館		書館
医療	体育館	1	プール		陸上競技場	1	野球場	1
	病院(病床数)				診療所			
					4			

数値の出典については関係資料集を参照のこと。

【名産・特産品】東通牛肉、ブルーベリージャム、さけの寒風干し(冬期間)、地酒「能舞の郷」祈水、そば、べこ餅、ウニ・アワビ・コンブ等各種海産物

【名所・旧跡・著名人】尻屋崎(本州最北東端尻屋崎灯台と碇立馬)、物見崎、ひばの埋没林、左京浜(ヒメマリモ)、ふれあい牧場(村営第2牧場)

# かざまうらむら 風間浦村

市町村電算コード 024252

【キャッチフレーズ】活力あふれる村づくり



所在地 〒039-4502 風間浦村大字易国間字大川目28-5  
電 話 (0175)35-2111  
F a x (0175)35-2403  
HPアドレス <http://www.kazamaura.jp>

木 ヒバ 花 ハマナス 鳥 カモメ

姉妹都市提携

市町村合併より廃止

首長 ふりがな  
よこはま  
横 濱 力 (56歳)

副 村 長

沿革

明治22年の村制施行により、下風呂村・易国間村・蛇浦村の3村が合併して風間浦村となる。

第2期 任期23.4.26

議 長 木下 秀一

議 員  
現議員数  
(0)  
8

条 例  
定 数  
8

任 期  
平成  
23.4.30

地域指定 国 道 農 林

(平成21年4月1日現在)

## 【概要】

### (1)人 口

(人、世帯)

区 分	人 口	世帯数
7.10.1 (国調)	3,012	954
12.10.1 (国調)	2,793	929
17.10.1 (国調)	2,603	931
21.3.末 (住基)	2,520	1,007

### (2)人口動態(17.10国調)

人口密度	37.4人/km <sup>2</sup>
人口伸率	-6.8%
0-14歳人口割合	12.0%
65歳以上人口割合	31.1%

### (3)行政区域面積(20.10.1現在)

69.60 km<sup>2</sup>

### (4)選挙人名簿登録者数(21.3.2現在)

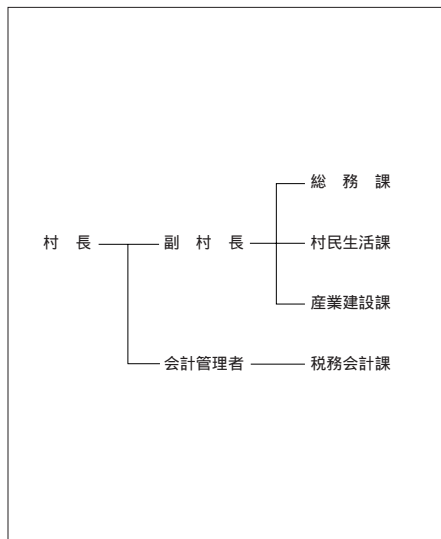
男	女	計
1,059人	1,080人	2,139人

## 【産業構造】17.10国調

(人、%)

## 【行政機構】

区 分	就業人口	構 成 比
第1次産業	263	21.7
第2次産業	300	24.8
第3次産業	647	53.4
計(分類不能分含む)	1,212	



## 【職員の状況】

### (1)職員数(20.4.1現在)

(人)

普 通 会 計 計	52
一 般 行 政 部 門	46
特 別 行 政 部 門	6
公 営 企 業 等 会 計 計	6
合 計	58

### (2)一般行政職平均給料月額等(20.4.1現在)

一般行政職平均給料月額(百円)	3,573
平均年齢(歳・月)	47・02
平均経験年数(年・月)	27・11

【祭・行事】海峡フロンティアフェスティバル(7月20日~21日)、八幡宮祭典(8月15日)、折戸神社祭典(8月15日~16日)、大石神社祭典(8月17日~18日)、龍神祭(8月27日)、稲荷神社祭典(10月10日~11日)、ふのり採り体験ツアー(2月~3月)

活イカ備蓄センター、海峡の里スポーツ公園、海峡いさり火公園、あわび増殖センター、風間浦村総  
**【主な施設】** 合福祉センター、風間浦診療所、桑畑温泉「湯ん湯ん」

**【施策】**

**(1) 平成21年度主要施策** (百万円)

項	目	当初予算
公営住宅整備事業		33
易間浄水場線道路改良事業		28
漁業整備事業負担金		20
小型動力ポンプ積載車購入事業		9
多目的グラウンド整備測量設計委託		5

**(2) 平成21年度ユニークソフト事業** (千円)

項	目	当初予算
同志社中学校体験入学事業		3,380
ゆかいむら海鮮まつり事業		5,160
布海苔採り体験ツアー		900
緊急雇用再生特別対策事業		4,130

**【財政】**

**(1) 主な歳入歳出** (百万円、%)

区 分	21年度		20年度		19年度	
	当初	構成比	当初	構成比	決算	構成比
歳入計	2,283	100.0	2,227	100.0	2,142	100.0
地方税	142	6.2	142	6.4	133	6.2
地方交付税	1,250	54.7	1,250	56.1	1,244	58.1
国・県支出金	304	13.3	306	13.8	246	11.5
地方債	199	8.7	112	5.0	136	6.4
歳出計	2,283	100.0	2,227	100.0	2,090	100.0
義務的経費計	1,003	43.9	1,000	44.9	1,001	47.9
人件費	513	22.5	520	23.3	537	25.7
扶助費	96	4.2	86	3.8	81	3.9
公債費	394	17.3	394	17.7	382	18.3
投資的経費計	160	7.0	181	8.1	135	6.5
普通建設事業費	160	7.0	181	8.1	135	6.5
単独事業費	129	5.6	140	6.3	98	4.7

**(2) 主要財政指数及び健全化判断比率(19年度)** (百万円、%)

標準財政規模	1,345
財政力指数	0.120
経常収支比率	95.3
基金現在高	1,102
財政調整基金	12
減債基金	
その他特定目的基金	1,090
地方債現在高	3,175
実質赤字比率	(15.00)
連結実質赤字比率	(20.00)
実質公債費比率	18.0
将来負担比率	165.7

( ) 内は早期健全化基準

**(3) 公営企業等決算(19年度)** (百万円、%、ha)

上水道	経常損益	
	利益剰余金	
病院	有収率	
	経常損益	
	利益剰余金	
	一般病床利用率	

**(4) 税収の状況(19年度)** (百万円、%)

区 分	税収計	市 町 村 民 税			固 定 資 産 税				その他計
		個人	法人	計	土地	家屋	償却資産	計	
収入済額	133	53	3	56	7	32	7	46	31
(構成比)	(100.0)	(39.8)	(2.3)	(42.1)	(5.3)	(24.0)	(5.3)	(34.6)	(23.3)
徴収率	71.8	94.1	87.5	93.7	50.9	49.3	47.6	49.2	97.8

**【公共施設】**

**(1) 公共施設整備状況** (%、㎡)

道路改良率	15.0
道路舗装率	16.0
都市公園等人口1人当たり面積	10.1
上水道等普及率	99.9
汚水処理施設整備率	14.6

**(2) 福祉・教育・文化・医療** (カ所)

福祉・教育 保育所は市 町村立分のみ	保育所 1	幼稚園	小学校 3	中学校 1
文化 市町村立 分のみ	市民会館等		公民館 4	図書館
	体育館	プール	陸上競技場	野球場 1
医療	病院(病床数)		診療所 1	

数値の出典については関係資料集を参照のこと。



**【名産・特産品】** ヒバ工芸品、あわび稚貝工芸品、水産加工品(タコ粕漬、塩ウニ、イカの塩辛)、コンブ、フノリ

【名所・旧跡・著名人】 海峡いさり火公園、蛇浦折戸海岸、村民憩いの森公園、易間川渓流、ふのり石投石事業発祥の地記念碑公園

# さ い むら 佐 井 村

市町村電算コード 024261

【キャッチフレーズ】 赤十字の旗ひるがえる里

	所在地 〒039 - 4711 佐井村大字佐井字糠森20			木 ヒバ	花 スカシユリ	鳥 ミサゴ
	電 話 (0175)38 - 2111 F a x (0175)38 - 2492 HPアドレス <a href="http://www.sai.e-shimokita.jp/">http://www.sai.e-shimokita.jp/</a>			姉妹都市提携		
首長 ふりがな おお たら けん いち <b>太田 健一</b> (57歳) 第3期 任期25.4.21		副 村 長		沿革		
		議 長 川岸 一彦		明治22年町村制施行に伴い佐井村、長後村の2村が合併して佐井村となる。		
議 員	現議員数 (0)	条 例 定 数	任 期	地域指定		
	8	8	平成 23.4.29			

(平成21年4月22日現在)

## 【概要】

(1)人 口 (人、世帯) (2)人口動態(17.10国調) (3)行政区域面積(20.10.1現在)

区 分	人 口	世帯数
7.10.1 (国調)	3,173	1,075
12.10.1 (国調)	3,010	1,077
17.10.1 (国調)	2,843	1,022
21.3.末(住基)	2,567	1,045

人口密度	21.1人/km <sup>2</sup>
人口伸率	-5.5%
0-14歳人口割合	11.8%
65歳以上人口割合	30.7%

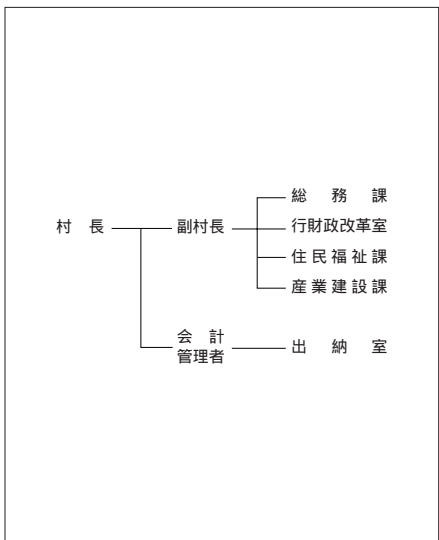
135.03 km <sup>2</sup>
------------------------

(4)選挙人名簿登録者数(21.3.2現在)

男	女	計
1,097人	1,109人	2,206人

【産業構造】17.10国調 (人、%) 【行政機構】

区 分	就業人口	構 成 比
第1次産業	297	25.4
第2次産業	331	28.3
第3次産業	540	46.2
計(分類不能分含む)	1,168	



## 【職員の状況】

(1)職員数(20.4.1現在) (人)

普 通 会 計 計	(人)
一般行政部門	40
特別行政部門	7
公営企業等会計計	8
合 計	55

(2)一般行政職平均給料月額等(20.4.1現在)

一般行政職平均給料月額(百円)	3,103
平均年齢(歳・月)	42・04
平均経験年数(年・月)	22・06

【祭・行事】 仏ヶ浦まつり(7月23日・24日)、商工会夏まつり(8月15日)、箭根森八幡宮例大祭(9月14日～16日)、福浦の歌舞伎冬の段「食談義」(2月下旬)



【主な施設】 郎生家

【名所旧跡・著名人】 仏ヶ浦、願掛岩、縫道石山、焼山崎、長福寺、八幡堂遺跡、三上剛太郎(医師)

【施策】

(1) 平成21年度主要施策 (百万円)

項	目	当初予算
福浦川目線整備事業		37
地域水産物供給基盤整備事業		223
保育所整備事業		320

(2) 平成21年度ユニークソフト事業 (千円)

項	目	当初予算
住民提案型支援事業		2,000
父子家庭等支援事業		1,440
児童医療費給付事業		3,000
イベント「福浦の歌舞伎食談義」		1,325

【財政】

(1) 主な歳入歳出 (百万円、%)

区 分	21年度		20年度		19年度	
	当初	構成比	当初	構成比	決算	構成比
歳入計	2,897	100.0	2,925	100.0	2,585	100.0
地方税	148	5.1	145	5.0	145	5.6
地方交付税	1,365	47.1	1,415	48.4	1,408	54.5
国・県支出金	636	22.0	713	24.4	364	14.1
地方債	220	7.6	170	5.8	151	5.8
歳出計	2,897	100.0	2,925	100.0	2,507	100.0
義務的経費計	930	32.1	931	31.8	943	37.6
人件費	426	14.7	409	14.0	423	16.9
扶助費	88	3.0	88	3.0	82	3.3
公債費	416	14.4	434	14.8	438	17.5
投資的経費計	607	21.0	706	24.2	253	10.1
普通建設事業費	607	21.0	706	24.2	225	9.0
単独事業費	402	13.9	501	17.1	72	2.9

(2) 主要財政指数及び健全化判断比率(19年度) (百万円、%)

標準財政規模	1,548
財政力指数	0.112
経常収支比率	97.6
基金現在高	777
財政調整基金	64
減債基金	68
その他特定目的基金	645
地方債現在高	3,083
実質赤字比率	(15.00)
連結実質赤字比率	(20.00)
実質公債費比率	21.7
将来負担比率	103.3

( ) 内は早期健全化基準

(3) 公営企業等決算(19年度) (百万円、%、ha)

上水道	経常損益	
	利益剰余金	
病院	有収率	
	経常損益	
	利益剰余金	
	一般病床利用率	

(4) 税収の状況(19年度) (百万円、%)

区 分	税収計	市町村民税			固定資産税				その他計
		個人	法人	計	土地	家屋	償却資産	計	
収入済額	145	53	4	57	10	26	25	61	27
(構成比)	(100.0)	(36.5)	(2.8)	(39.3)	(6.9)	(17.9)	(17.3)	(42.1)	(18.6)
徴収率	86.7	86.4	90.1	86.7	80.1	81.1	83.6	82.0	99.7

【公共施設】

(1) 公共施設整備状況 (%、㎡)


道路改良率	45.4
道路舗装率	44.3
都市公園等人口1人当たり面積	75.0
上水道等普及率	100.0
汚水処理施設整備率	93.9

(2) 福祉・教育・文化・医療 (カ所)

福祉・教育 保育所は市町 村立分のみ	保育所	1	幼稚園	3	小学校	3	中学校	3
	市民会館等		公民館	1	図書館		書館	
文化 市町村立 分のみ	体育館		プール		陸上競技場		野球場	
	医療	病院(病床数)		診療所				4

数値の出典については関係資料集を参照のこと。

【名産・特産品】 水産物加工品(甘塩ウニ、正油イクラ、ホタテソフト等)、ひば工芸品(まな板、はし、ティッシュボックス等)、ひば油加工品(石けん、シャンプー、入浴剤、線香等)、伝統工芸品(仏ヶ浦裂き織り)

 所在地 〒039 - 0198 三戸町大字在府小路町43 電 話 (0179)20 - 1111 F a x (0179)20 - 1102 HPアドレス <a href="http://www.town.sannohe.aomori.jp">http://www.town.sannohe.aomori.jp</a>	木 桐	花 福寿草	鳥 コノハズク
	姉妹都市提携 タムワース・オーストラリア・H13.7.5		
首長 ふ り が な たけ はら よし と <b>竹原義人</b> (58歳) 第1期 任期24.12.15	副 町 長 藤田 昭仁 議 長 澤田 恵		沿革 昭30.3.20 合併 三戸町 猿辺村 斗川村 留崎村
議 員 現議員数 (1) 15	条 例 定 数 16	任 期 平成 24. 3. 19	地域指定 ① ② ③ ④

(平成21年4月1日現在)

**【概要】**

(1)人 口 (人、世帯) (2)人口動態(17.10国調) (3)行政区域面積(20.10.1現在)

区 分	人 口	世帯数
7.10.1 (国調)	13,740	4,250
12.10.1 (国調)	13,223	4,312
17.10.1 (国調)	12,261	4,145
21.3.末 (住基)	12,302	4,610

人口密度	80.9人/km <sup>2</sup>
人口伸率	-7.3%
0-14歳人口割合	12.6%
65歳以上人口割合	29.9%

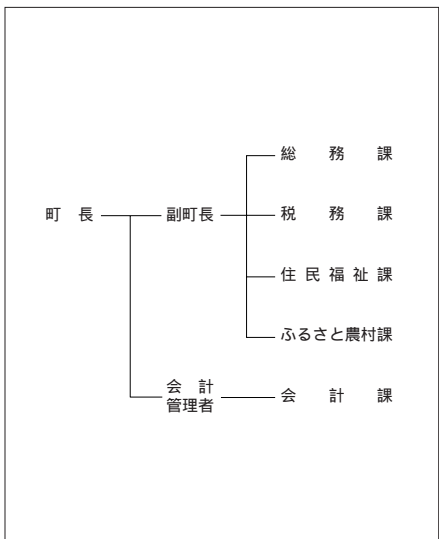
151.55 km <sup>2</sup>
------------------------

(4)選挙人名簿登録者数(21.3.2現在)

男	女	計
4,887人	5,520人	10,407人

**【産業構造】** 17.10国調 (人、%) **【行政機構】**

区 分	就業人口	構 成 比
第1次産業	1,984	32.2
第2次産業	1,315	21.3
第3次産業	2,862	46.4
計(分類不能を含む)	6,167	


**【職員の状況】**

(1)職員数(20.4.1現在) (人)

普 通 会 計 計	99
一般行政部門	80
特別行政部門	19
公営企業等会計計	118
合 計	217

(2)一般行政職平均給料月額等(20.4.1現在)

一般行政職平均給料月額(百円)	3,115
平均年齢(歳・月)	43・02
平均経験年数(年・月)	21・09

**【祭・行事】** さんのへ春まつり(4月下旬~5月上旬) さんのへ夏まつり(8月中旬) さんのへ秋まつり(9月8日~10日) 南部俵つみ唄全国大会(11月中旬) 三戸名物元祖まける日(2月中旬)

【主な施設】ば、「道の駅」さんのへ交流ひろば、アップルドーム

【施策】

(1) 平成21年度主要施策 (百万円)

項	目	当初予算
関根1号線整備事業		201
館遠藤小中島線整備事業		57
農村振興総合整備事業		74
町有林整備事業		6
下比良線整備事業		8

(2) 平成21年度ユニークソフト事業 (千円)

項	目	当初予算
緊急雇用対策事業		18,940
小中一貫教育推進事業		9,641
町内会活性化事業		1,500
地域活力女性リーダー養成事業		800
達人工房事業		487

【財政】

(1) 主な歳入歳出 (百万円、%)

区分	21年度当初	構成比	20年度当初	構成比	19年度決算	構成比
歳入計	5,158	100.0	5,156	100.0	5,927	100.0
地方税	847	16.4	868	16.8	878	14.8
地方交付税	2,640	51.2	2,640	51.2	2,865	48.3
国・県支出金	579	11.2	562	10.9	809	13.7
地方債	430	8.3	395	7.7	595	10.0
歳出計	5,158	100.0	5,156	100.0	5,699	100.0
義務的経費計	2,237	43.4	2,343	45.4	2,372	41.6
人件費	854	16.6	908	17.6	931	16.3
扶助費	500	9.7	495	9.6	494	8.7
公債費	883	17.1	940	18.2	947	16.6
投資的経費計	489	9.5	450	8.7	861	15.1
普通建設事業費	485	9.4	447	8.7	496	8.7
単独事業費	450	8.7	426	8.3	469	8.2

(2) 主要財政指数及び健全化判断比率(19年度) (百万円、%)

標準財政規模	3,888
財政力指数	0.268
経常収支比率	94.3
基金現在高	719
財政調整基金	156
減債基金	221
その他特定目的基金	343
地方債現在高	7,179
実質赤字比率	(15.00)
連結実質赤字比率	17.71 (20.00)
実質公債費比率	21.1
将来負担比率	152.3

( ) 内は早期健全化基準

(3) 公営企業等決算(19年度) (百万円、%、ha)

上水道	経常損益	
	利益剰余金	
病院	有収率	
	経常損益	170
	利益剰余金	2,322
	一般病床利用率	64.2

(4) 税収の状況(19年度) (百万円、%)

区分	税収計	市町村民税			固定資産税				その他計
		個人	法人	計	土地	家屋	償却資産	計	
収入済額	878	302	50	352	156	186	74	416	110
(構成比)	(100.0)	(34.4)	(5.7)	(40.1)	(17.8)	(21.2)	(8.4)	(47.4)	(12.5)
徴収率	84.7	89.4	95.0	90.2	78.2	78.2	78.2	78.2	96.7

【公共施設】

(1) 公共施設整備状況 (%、㎡)

道路改良率	45.5
道路舗装率	45.9
都市公園等人口1人当たり面積	34.7
上水道等普及率	94.5
汚水処理施設整備率	11.0

(2) 福祉・教育・文化・医療 (カ所)

福祉・教育 <small>保育所は市町村民立のみ</small>	保育所 2	幼稚園 2	小学校 4	中学校 2
文化 <small>市町村民立のみ</small>	市民会館等 12		公民館 1	図書館 1
	体育館 2	プール 1	陸上競技場 1	野球場 1
医療	病院(病床数) 1(144)		診療所 10	

数値の出典については関係資料集を参照のこと。


【名産・特産品】葉たばこ、リンゴ、ぶどう、南部せんべい、串もち、果汁100%ジュース(リンゴ、ぶどう、ジョミ)

【名所旧跡・著名人】城山公園、関根の松、泉山遺跡、唐馬の碑、駕籠立場、鏡里(力士)、馬場のぼるマンガ家、下村尊則(劇団俳優)

# ごのへまち 五戸町

市町村電算コード 024422

【キャッチフレーズ】 大空へ夢をはこぶ町

	所在地 〒039 - 1513 五戸町字古館21 - 1 電話 (0178) 62 - 2111 F a x (0178) 62 - 6317 HPアドレス <a href="http://www.town.gonohe.aomori.jp">http://www.town.gonohe.aomori.jp</a>	木 赤松・オンコ 花 キク 鳥 白鳥
	姉妹都市提携 フィリピン共和国ヌエバ・ビスカヤ州バヨンボン町・S58.12.22 大韓民国忠清北道沃川郡・H9.8.28	
首長 ふうりがな みうらまさな <b>三浦正名</b> (55歳) 第3期 任期23.6.26	副町長 鳥谷部禮三郎 議長 中里志郎	沿革 昭30.7.1 合併 五戸町 浅田村 川内村 昭30.7.29 編入 野沢村(大字手倉橋) 昭30.10.19 境界変更 豊崎村大字豊間内の一部 昭33.6.1 境界変更 八戸市大字豊崎の一部 平16.7.1 倉石村編入合併
議員 現議員数 (2) 22	条 例 数 定 数 22	任 期 平成 24.2.28
		地域指定 ⑧ ⑩ ⑬ ⑭

(平成21年4月1日現在)

## 【概要】

(1)人口 (人、世帯) (2)人口動態(17.10国調) (3)行政区域面積(20.10.1現在)

区 分	人 口	世帯数
7.10.1 (国調)	21,666	6,189
12.10.1 (国調)	21,318	6,268
17.10.1 (国調)	20,138	6,347
21.3.末(住基)	20,062	6,954

人口密度	113.2人/km <sup>2</sup>
人口伸率	- 5.5%
0 - 14歳人口割合	12.4%
65歳以上人口割合	27.6%

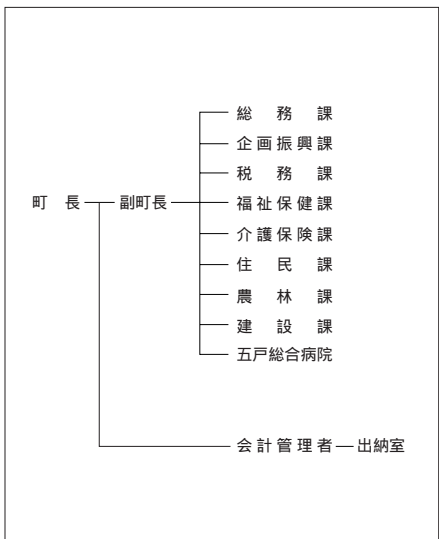
177.82 km<sup>2</sup>

(4)選挙人名簿登録者数(21.3.2現在)

男	女	計
8,081人	8,864人	16,945人

【産業構造】17.10国調 (人、%) 【行政機構】

区 分	就業人口	構 成 比
第1次産業	2,546	24.4
第2次産業	2,950	28.2
第3次産業	4,953	47.4
計(分類不能分含む)	10,454	



## 【職員の状況】

(1)職員数(20.4.1現在) (人)

普 通 会 計 計	167
一般行政部門	124
特別行政部門	43
公営企業等会計計	190
合 計	357

(2)一般行政職平均給料月額等(20.4.1現在)

一般行政職平均給料月額(百円)	3,325
平均年齢(歳・月)	47・05
平均経験年数(年・月)	27・00

【祭・行事】ごのへ夏まつり(8月8日～9日)、五戸まつり(9月4日～6日)、夢の森収穫感謝祭&倉石牛肉まつり(10月上旬)、産業と文化まつり(11月1日～3日)

歴史みらいパーク、ひばり野公園、五戸ドーム、ひばり野スポーツ交流センター、倉石温泉、夢の森ハ  
 イランド、ふれあい体験の郷、倉石スポーツセンター

【主な施設】

【施策】

(1) 平成21年度主要施策 (百万円)

項	目	当初予算
地域振興基金積立事業		111
まちづくり交付金事業		189
町営ひばり野団地建替事業		150
畜産担い手育成総合整備事業		39
公共下水道整備事業		211

(2) 平成21年度ユニークソフト事業 (千円)

項	目	当初予算
ゴミ0運動事業		173
地域づくり事業		4,764
グリーンツーリズム推進事業		198
姉妹都市交流事業		1,699
水辺の環境美化事業		52

【財政】

(1) 主な歳入歳出 (百万円、%)

区 分	21年度 当初	構成比	20年度 当初	構成比	19年度 決算	構成比
歳入計	8,394	100.0	8,648	100.0	8,821	100.0
地方税	1,384	16.5	1,416	16.4	1,466	16.6
地方交付税	4,160	49.6	4,140	47.9	4,133	46.9
国・県支出金	1,211	14.4	1,178	13.6	1,112	12.6
地方債	853	10.2	985	11.4	782	8.9
歳出計	8,394	100.0	8,648	100.0	8,692	100.0
義務的経費計	3,887	46.3	3,941	45.6	4,052	46.6
人件費	1,430	17.0	1,445	16.7	1,545	17.8
扶助費	917	10.9	848	9.8	824	9.5
公債費	1,540	18.3	1,647	19.0	1,682	19.4
投資的経費計	845	10.1	1,108	12.8	870	10.0
普通建設事業費	841	10.0	1,108	12.8	810	9.3
単独事業費	272	3.2	510	5.9	377	4.3

(2) 主要財政指数及び健全化判断  
 比率(19年度) (百万円、%)

標準財政規模	5,966
財政力指数	0.299
経常収支比率	98.6
基金現在高	567
財政調整基金	94
減債基金	13
その他特定目的基金	460
地方債現在高	11,684
実質赤字比率	(14.46)
連結実質赤字比率	(19.46)
実質公債費比率	23.5
将来負担比率	180.1

( ) 内は早期健全化基準

(3) 公営企業等決算(19年度)  
 (百万円、%、ha)

下水道	経常損益	
	利益剰余金	
病院	有収率	
	経常損益	104
	利益剰余金	3,960
	一般病床利用率	84.5

(4) 税収の状況(19年度)

区 分	税収計	市 町 村 民 税			固 定 資 産 税				その他計
		個人	法人	計	土地	家屋	償却資産	計	
収入済額	1,466	533	77	610	222	320	158	700	156
(構成比)	(100.0)	(36.4)	(5.2)	(41.6)	(15.1)	(21.8)	(10.8)	(47.7)	(10.7)
徴収率	90.5	92.1	98.7	92.9	87.2	87.2	87.2	87.2	96.9

【公共施設】

(1) 公共施設整備状況 (%、㎡)

道路改良率	65.3
道路舗装率	66.4
都市公園等人口1人当たり面積	12.9
上水道等普及率	91.6
汚水処理施設整備率	43.1


(2) 福祉・教育・文化・医療 (カ所)

福祉・教育 保育所は市 町村立分のみ	保育所	幼稚園	小学校	中学校
		2	9	3
文化 市町村立 分のみ	市民会館等	公民館	図書館	書館
		1	1	
医療	体育館	プール	陸上競技場	野球場
	3	1	1	1
	病院(病床数)		診療所	
	1(174)		13	

数値の出典については関係資料集を参照のこと。

【名産・特産品】 豚肉料理、倉石牛、シャモロック、なんばんみそ、五戸駄菓子、ながいも、にんにく、紅玉(りんご)、紅玉ゼリー、りんごジュース、アピオス(ほどいも)、コルトさくらんぼ、倉石焼き

【名所・旧跡・著名人】 歴史的遺跡 江家往來町指定重要文化財 藤前遺跡 古出京園指定重要文化財 五戸代官所 旧園子家住宅 小瀬平公園 鳥谷部春江評家 江渡秋海思想家 木村政博士 小瀬利天(ソラノ聖)

 所在地 〒039-0292 田子町大字田子字天神堂平81 電話 (0179)32-3111 F a x (0179)32-4294 HPアドレス <a href="http://www.town.takko.aomori.jp/">http://www.town.takko.aomori.jp/</a>	木 ナナカマド 花 山ツツジ 鳥 キセキレイ 姉妹都市提携 ギルロイ・アメリカ・S 63.4.18 モンテチェリ・イタリア・H 4.9.11		
	首長 ふりがな まつ はし よしのり <b>松橋良則</b> (65歳) 第1期 任期21.7.9	副町長 - 沿革 昭3.11.10 町制施行 昭30.3.1 合併 田子町 上郷村	
議 員 現議員数 (0) 10	条 例 数 10	任 期 平成 23.5.29	地域指定 ④ ④ ④ ④

(平成21年4月1日現在)

**【概要】**

(1)人 口 (人、世帯) (2)人口動態(17.10国調) (3)行政区域面積(20.10.1現在)

区 分	人 口	世帯数
7.10.1 (国調)	7,681	2,265
12.10.1 (国調)	7,288	2,253
17.10.1 (国調)	6,883	2,223
21.3.末 (住基)	6,888	2,299

人口密度	28.4人/km <sup>2</sup>
人口伸率	-5.6%
0-14歳人口割合	12.8%
65歳以上人口割合	32.6%

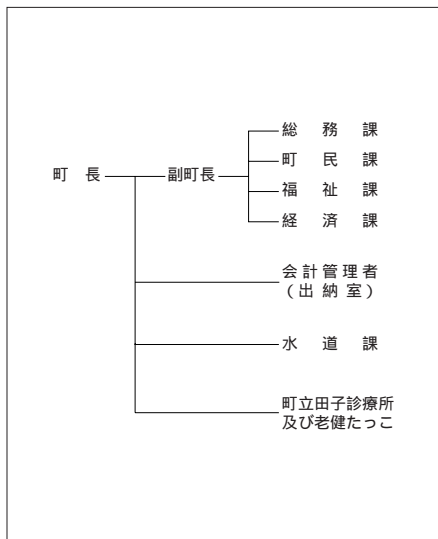
242.10 km <sup>2</sup>
------------------------

(4)選挙人名簿登録者数(21.3.2現在)

男	女	計
2,808人	3,033人	5,841人

**【産業構造】** 17.10国調 (人、%) **【行政機構】**

区 分	就業人口	構 成 比
第1次産業	1,494	39.5
第2次産業	870	23.0
第3次産業	1,414	37.4
計(分類不能分含む)	3,781	


**【職員の状況】**

(1)職員数(20.4.1現在) (人)

普 通 会 計 計	93
一般行政部門	74
特別行政部門	19
公営企業等会計計	53
合 計	146

(2)一般行政職平均給料月額等(20.4.1現在)

一般行政職平均給料月額(百円)	3,356
平均年齢(歳・月)	45・11
平均経験年数(年・月)	25・09

**【祭・行事】** 大黒森つつじまつり(6月上旬)、にんにくとべごまつり(10月上旬)

【主な施設】 タブコブ創造村、タブコピアンプラザ、ガーリックセンター、国保高齢者福祉支援センター

【施策】

(1) 平成21年度主要施策 (百万円)

項	目	当初予算
町道新設改良事業		50
総合公共交通対策事業		23
失業対策事業		20
中山間地域総合整備事業		17
にんにく総合対策事業		4

(2) 平成21年度ユニークソフト事業 (千円)

項	目	当初予算
ギルロイ市友好青年招致事業		5,283
青少年海外派遣事業		2,000
中学生海外派遣事業		2,000
にんにくとべごまつり補助金		1,000
協働のまちづくり活動支援事業		800

【財政】

(1) 主な歳入歳出 (百万円、%)

区 分	21年度 当初	構成比	20年度 当初	構成比	19年度 決算	構成比
歳入計	3,609	100.0	3,667	100.0	4,015	100.0
地方税	421	11.7	452	12.3	461	11.5
地方交付税	2,236	62.0	2,155	58.8	2,198	54.7
国・県支出金	263	7.3	252	6.9	393	9.8
地方債	295	8.2	305	8.3	357	8.9
歳出計	3,609	100.0	3,667	100.0	3,917	100.0
義務的経費計	1,830	50.7	1,901	51.8	1,860	47.5
人件費	801	22.2	818	22.3	856	21.9
扶助費	223	6.2	208	5.7	206	5.3
公債費	806	22.3	875	23.8	798	20.4
投資的経費計	109	3.0	131	3.6	392	10.0
普通建設事業費	108	3.0	129	3.5	271	6.9
単独事業費	102	2.8	110	3.0	163	4.2

(2) 主要財政指数及び健全化判断比率(19年度) (百万円、%)

標準財政規模	2,802
財政力指数	0.216
経常収支比率	99.1
基金現在高	173
財政調整基金	80
減債基金	42
その他特定目的基金	51
地方債現在高	6,987
実質赤字比率 (15.00)	
連結実質赤字比率 (20.00)	
実質公債費比率	24.6
将来負担比率	190.3

( ) 内は早期健全化基準

(3) 公営企業等決算(19年度) (百万円、%、ha)

上水道	経常損益	6
	利益剰余金	46
	有収率	87.5
病院	経常損益	
	利益剰余金	
	一般病床利用率	

(4) 税収の状況(19年度) (百万円、%)

区 分	税収計	市町村民税			固定資産税				その他計
		個人	法人	計	土地	家屋	償却資産	計	
収入済額	461	158	32	190	83	98	32	213	58
(構成比)	(100.0)	(34.3)	(6.9)	(41.2)	(18.0)	(21.3)	(6.9)	(46.2)	(12.6)
徴収率	91.8	92.5	100.0	93.7	87.1	87.1	100.0	88.8	97.9

【公共施設】

(1) 公共施設整備状況 (%、㎡)

道路改良率	33.6
道路舗装率	32.5
都市公園等人口1人当たり面積	12.2
上水道等普及率	93.6
汚水処理施設整備率	0.0

(2) 福祉・教育・文化・医療 (カ所)

福祉・教育 保育所は市 町村立分のみ	保育所 2	幼稚園 1	小学校 3	中学校 1
文化 市町村立 分のみ	市民会館等 2		公民館 2	図書館 1
	体育館 1	プール	陸上競技場	野球場
医療	病院(病床数)		診療所 7	

数値の出典については関係資料集を参照のこと。



【名産・特産品】 田子牛(黒毛和牛)、たっこにんにく、にんにくラーメン、にんにくワイン、にんにく焼酎、どでん、初雪たけ

# なんぶちょう 南 部 町

市町村電算コード 024457

【キャッチフレーズ】

名久井岳と馬淵川に抱かれ  
自然・環境・福祉に恵まれた交流のまちを目指して

	所在地 〒039-0892 三戸郡南部町大字苔米地字下宿23-1	木 赤松	花 ばたん	鳥 うぐいす
	電 話 (0178)84-2111 F a x (0178)84-4404 HPアドレス <a href="http://www.nanbu-town.net.pref.aomori.jp/">http://www.nanbu-town.net.pref.aomori.jp/</a>	姉妹都市提携		
首長 くすけなお 工藤 祐直 (53歳)	副 町 長 赤石 武城 馬場 宏	沿革 平18.1.1 合併 名川町・南部町・福地村		
第1期 任期22.2.11	議 長 小笠原義弘			
議 員	現議員数 (2) 20	条 例 定 数 20	任 期 平成 23.9.30	地域指定 

(平成21年4月1日現在)

## 【概要】

(1)人 口 (人、世帯) (2)人口動態(17.10国調) (3)行政区域面積(20.10.1現在)

区 分	人 口	世帯数
7.10.1(国調)	23,041	6,683
12.10.1(国調)	22,596	6,851
17.10.1(国調)	21,552	6,819
21.3.末(住基)	21,424	7,447

人口密度	140.7人/km <sup>2</sup>
人口伸率	-4.6%
0-14歳人口割合	13.4%
65歳以上人口割合	28.0%

153.15 km<sup>2</sup>

(4)選挙人名簿登録者数(21.3.2現在)

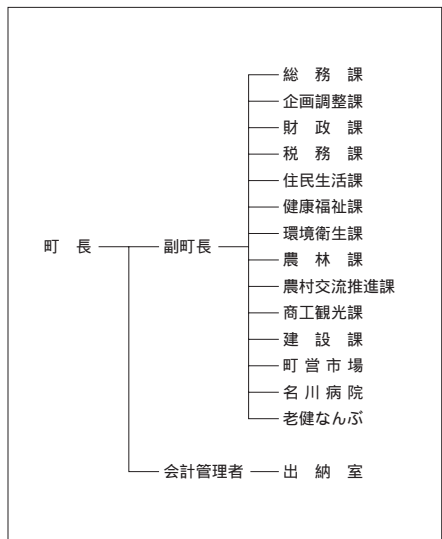
男	女	計
8,433人	9,408人	17,841人

## 【産業構造】17.10国調

(人、%)

## 【行政機構】

区 分	就業人口	構 成 比
第1次産業	3,003	27.5
第2次産業	2,559	23.5
第3次産業	5,326	48.8
計(分類不能分含む)	10,909	



## 【職員の状況】

(1)職員数(20.4.1現在) (人)

普 通 会 計 計	228
一般行政部門	185
特別行政部門	43
公営企業等会計計	120
合 計	348

(2)一般行政職平均給料月額等(20.4.1現在)

一般行政職平均給料月額(百円)	3,298
平均年齢(歳・月)	44・10
平均経験年数(年・月)	24・05

【祭・行事】南部地方えんぶり(2月第2土・日)、ばたんまつり(5月下旬～6月上旬)、名川さくらんぼ祭り(6月中旬～7月中旬)、ジャックドまつり(7月上旬)、南部七唄七踊り全国大会(9月中旬)



名川チェリリン村、チェリウス、チェリーセンター、楽楽ホール、ふれあい交流プラザ、ぼたんの里、  
**【主な施設】** パーデパーク、ふくちジャックドセンター、ゆとりあ、なんふふるさと物産館

**【施策】**

**(1) 平成21年度主要施策** (百万円)

項	目	当初予算
公共下水道事業		817
ふるさと運動公園整備事業		150
コミュニティーセンター建設事業		105
地域住宅交付金事業(沖田面地区集会所施設)		80
北本村・南古館線道路改良事業		70

**(2) 平成21年度ユニークソフト事業** (千円)

項	目	当初予算
多目的バス運行事業		41,670
新規就農者支援事業		5,880
達者村モデル事業		4,898
特色ある学校経営事業		3,458
清掃ボランティア支援事業		315

**【財政】**

**(1) 主な歳入歳出** (百万円、%)

区 分	21年度 当初	構成比	20年度 当初	構成比	19年度 決算	構成比
歳入計	9,719	100.0	10,408	100.0	10,308	100.0
地方税	1,529	15.7	1,489	14.3	1,496	14.5
地方交付税	4,813	49.5	4,740	45.5	5,014	48.6
国・県支出金	952	9.8	956	9.2	1,353	13.1
地方債	1,109	11.4	1,587	15.2	1,002	9.7
歳出計	9,719	100.0	10,408	100.0	10,070	100.0
義務的経費計	4,546	46.8	4,623	44.4	4,730	47.0
人件費	1,968	20.2	1,993	19.2	2,118	21.0
扶助費	525	5.4	517	5.0	566	5.6
公債費	2,053	21.1	2,112	20.3	2,046	20.3
投資的経費計	933	9.6	1,691	16.3	1,142	11.3
普通建設事業費	932	9.6	1,690	16.2	940	9.3
単独事業費	805	8.3	722	6.9	712	7.1

**(2) 主要財政指数及び健全化判断  
比率(19年度)** (百万円、%)

標準財政規模	6,785
財政力指数	0.291
経常収支比率	91.7
基金現在高	2,115
財政調整基金	573
減債基金	900
その他特定目的基金	643
地方債現在高	18,051
実質赤字比率	(14.12)
連結実質赤字比率	(19.12)
実質公債費比率	21.3
将来負担比率	163.2

( ) 内は早期健全化基準

**(3) 公営企業等決算(19年度)**  
(百万円、%、ha)

上水道	経常損益	
	利益剰余金	
病院	有収率	
	経常損益	46
	利益剰余金	133
	一般病床利用率	95.7

**(4) 税収の状況(19年度)** (百万円、%)

区 分	税収計	市 町 村 民 税			固 定 資 産 税				その他計
		個人	法人	計	土地	家屋	償却資産	計	
収入済額	1,496	527	40	567	220	289	246	755	174
(構成比)	(100.0)	(35.2)	(2.7)	(37.9)	(14.7)	(19.3)	(16.5)	(50.5)	(11.6)
徴収率	88.6	91.3	90.6	91.2	79.6	79.5	99.5	85.1	97.0

**【公共施設】**

**(1) 公共施設整備状況** (%、㎡)

道路改良率	37.8
道路舗装率	40.7
都市公園等人口1人当たり面積	12.1
上水道等普及率	97.2
汚水処理施設整備率	51.5

**(2) 福祉・教育・文化・医療** (カ所)

福祉・教育 <small>保育所は市 町村立分のみ</small>	保育所	3	幼稚園	3	小学校	8	中学校	4
	市民会館等	1	公民館	7	図書館	4		
文化 <small>市町村立 分のみ</small>	体育館	3	プール	2	陸上競技場	1	野球場	1
	医療	病院(病床数)			診療所			
	2 (134)			12				

数値の出典については関係資料集を参照のこと。


**【名産・特産品】** さくらんぼ(6~7月)、りんご(9~11月)、ぶどう(9~10月)、長いも(春・秋)、干し菊、ゼネラルレク  
 ラーク(洋梨)、にんにく(ふくちホワイト六片種発祥の地)、南部せんべい、梅ワイン、ふくちこがね(米)

【名所・旧跡・著名人】 名久井原立自然公園 白雲山法光寺 承陽塔(三重の塔) 南部藩菩提の地 南部利康菩提園 指定重要文化財(長谷ぼたん園) パーデパーク ぶれあい公園 坂本サトウ(ミュージシャン)

# はし かみ ちょう 階 上 町

市町村電算コード 024465

【キャッチフレーズ】 ゆめ みらい 心ときめく ふるさとづくり

	所在地 〒039 - 1201 階上町大字道仏字天当平1 - 87	木 けやき	花 つつじ	鳥 うぐいす
	電 話 (0178) 88 - 2111 F a x (0178) 88 - 2117 HPアドレス <a href="http://www.town.hashikami.aomori.jp">http://www.town.hashikami.aomori.jp</a>	姉妹都市提携	魚 アブラメ	
首長 はま や とよ み 濱 谷 豊 美 (52歳)	副 町 長	沿革 昭55.5.1 町制施行		
第1期 任期21.12.23	議 長 松森 嵩			
議 員	現議員数 (0)	条 例 定 数	任 期 平成 23.4.29	地域指定 ㊟ ㊠
	14	14		

(平成21年4月1日現在)

## 【概要】

(1)人 口 (人、世帯) (2)人口動態(17.10国調) (3)行政区域面積(20.10.1現在)

区 分	人 口	世帯数
7.10.1 (国調)	14,428	5,577
12.10.1 (国調)	15,618	5,951
17.10.1 (国調)	15,356	5,786
21.3.末 (住基)	14,796	5,600

人口密度	163.6人/km <sup>2</sup>
人口伸率	-1.7%
0-14歳人口割合	15.0%
65歳以上人口割合	18.0%

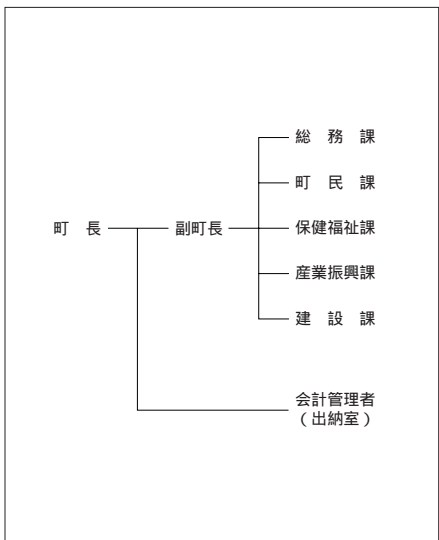
93.91 km <sup>2</sup>
-----------------------

(4)選挙人名簿登録者数(21.3.2現在)

男	女	計
5,945人	5,980人	11,925人

【産業構造】17.10国調 (人、%) 【行政機構】

区 分	就業人口	構 成 比
第1次産業	793	11.6
第2次産業	2,132	31.2
第3次産業	3,845	56.3
計(分類不能分含む)	6,835	



## 【職員の状況】

(1)職員数(20.4.1現在) (人)

普 通 会 計 計	86
一般行政部門	69
特別行政部門	17
公営企業等会計計	14
合 計	100

(2)一般行政職平均給料月額等(20.4.1現在)

一般行政職平均給料月額(百円)	3,360
平均年齢(歳・月)	44・01
平均経験年数(年・月)	23・10

【祭・行事】寺下観音祭(5月17日) つつじマラソン(5月24日) 臥牛山まつり(6月6日・7日) いちご煮祭り(7月下旬) 階上岳横断ウォーク(10月4日) 階上早生新そば祭り(10月下旬) 町民文化祭(10月31日、11月1日)

“道の駅はしかみ”ふるさとにぎわい広場、階上岳つじの森キャンプ場、石鉢ふれあい交流館、町  
**【主な施設】** 民プール、フォレストピア階上、八戸カントリークラブ、青森県栽培漁業振興協会

**【施策】**

**(1) 平成21年度主要施策** (百万円)

項	目	当初予算
協働のまちづくり支援事業		8
公共下水道事業		168
給食センター移転新築事業		436
道路新設改良事業		109

**(2) 平成21年度ユニークソフト事業** (千円)

項	目	当初予算
協働のまちづくり支援補助事業		3,004
地区計画推進交付金事業		3,550
いちご煮まつり		6,000
臥牛山まつり		3,600
アワビ稚貝・稚ウ二放流事業補助金		4,500

**【財政】**

**(1) 主な歳入歳出** (百万円、%)

区 分	21年度当初		20年度当初		19年度決算	
	金額	構成比	金額	構成比	金額	構成比
歳入計	5,550	100.0	5,004	100.0	5,391	100.0
地方税	982	17.7	1,036	20.7	1,076	20.0
地方交付税	2,040	36.8	1,896	37.9	1,978	36.7
国・県支出金	686	12.4	714	14.3	917	17.0
地方債	750	13.5	371	7.4	472	8.8
歳出計	5,550	100.0	5,004	100.0	5,174	100.0
義務的経費計	2,532	45.6	2,492	49.8	2,440	47.2
人件費	786	14.2	782	15.6	802	15.5
扶助費	749	13.5	718	14.4	689	13.3
公債費	997	18.0	992	19.8	948	18.3
投資的経費計	832	15.0	482	9.6	806	15.6
普通建設事業費	831	15.0	452	9.0	615	11.9
単独事業費	825	14.9	319	6.4	251	4.8

**(2) 主要財政指数及び健全化判断比率(19年度)** (百万円、%)

標準財政規模	3,404
財政力指数	0.357
經常収支比率	94.0
基金現在高	1,569
財政調整基金	1,029
減債基金	317
その他特定目的基金	223
地方債現在高	9,897
実質赤字比率	(15.00)
連結実質赤字比率	(20.00)
実質公債費比率	17.0
将来負担比率	146.0

( ) 内は早期健全化基準

**(3) 公営企業等決算(19年度)** (百万円、%、ha)

上水道	經常損益	
	利益剰余金	
病院	有収率	
	經常損益	
	利益剰余金	
	一般病床利用率	

**(4) 税収の状況(19年度)** (百万円、%)

区 分	税収計	市町村民税			固定資産税				その他計
		個人	法人	計	土地	家屋	償却資産	計	
収入済額	1,076	415	46	461	161	238	102	501	114
(構成比)	(100.0)	(38.5)	(4.3)	(42.8)	(15.0)	(22.1)	(9.5)	(46.6)	(10.6)
徴収率	90.4	92.6	98.5	93.2	86.5	86.5	86.5	86.5	98.0

**【公共施設】**

**(1) 公共施設整備状況** (%、㎡)

道路改良率	62.1
道路舗装率	65.6
都市公園等人口1人当たり面積	8.6
上水道等普及率	97.5
汚水処理施設整備率	31.2

**(2) 福祉・教育・文化・医療** (カ所)

福祉・教育 保育所は市 町村立分のみ	保育所	幼稚園	小学校	中学校
			8	2
文化 市町村立 分のみ	市民会館等		公民館	図書館
			2	
	体育館	プール	陸上競技場	野球場
	3	1		
医療	病院(病床数)		診療所	
			7	

数値の出典については関係資料集を参照のこと。



**【名産・特産品】** いちご煮、アブラメ、ウニ、アワビ、高原野草茶、清酒臥牛おろし、海藻ラーメン、階上早生そば

【名所旧跡・著名人】 寺下観音、灯明堂、階上岳、階上海岸、ふるさと河川公園、石灰鉱山

# しんごうむら 新郷村

市町村電算コード 024503

【キャッチフレーズ】 快適で明るく豊かな活力ある新郷

	所在地 〒039-1801 新郷村大字戸来字風呂前10			木 柵の木	花 水ばしょう	鳥
	電 話 (0178)78-2111 F a x (0178)78-2118 HPアドレス <a href="http://www.net.pref.aomori.jp/shingo/">http://www.net.pref.aomori.jp/shingo/</a>			姉妹都市提携		
首長 ふ り が な す とう よ し み 須藤良美 (69歳)		副 村 長 田島 正美		沿革		
第 2 期 任期25.5.28		議 長 東 利昭		昭30.7.29 合併 野沢村大字西越 戸来村		
議 員		現議員数 (1) 8	条 例 定 数 [ 8 ] 8	任 期 平成 24.7.28	昭31.4.1 境界変更 五戸町大字手倉橋の一部	
				地域指定		

(平成21年5月29日現在)

## 【概要】

(1)人 口 (人、世帯) (2)人口動態(17.10国調) (3)行政区域面積(20.10.1現在)

区 分	人 口	世帯数
7.10.1 (国調)	3,498	945
12.10.1 (国調)	3,343	927
17.10.1 (国調)	3,143	909
21.3.末 (住基)	3,111	962

人口密度	20.8人/km <sup>2</sup>
人口伸率	-6.0%
0-14歳人口割合	10.7%
65歳以上人口割合	36.6%

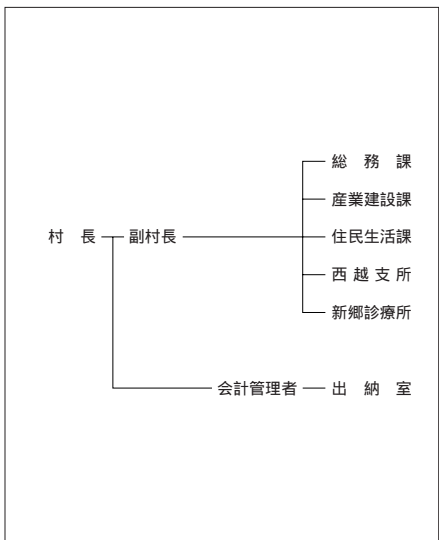
150.85 km <sup>2</sup>
------------------------

(4)選挙人名簿登録者数(21.3.2現在)

男	女	計
1,329人	1,408人	2,737人

【産業構造】17.10国調 (人、%) 【行政機構】

区 分	就業人口	構 成 比
第1次産業	893	48.4
第2次産業	319	17.3
第3次産業	630	34.1
計(分類不能分含む)	1,846	



## 【職員の状況】

(1)職員数(20.4.1現在) (人)

普 通 会 計 計	68
一般行政部門	58
特別行政部門	10
公営企業等会計計	16
合 計	84

(2)一般行政職平均給料月額等(20.4.1現在)

一般行政職平均給料月額(百円)	3,309
平均年齢(歳・月)	46・05
平均経験年数(年・月)	26・06

【祭・行事】キリスト祭(6月第1日曜日)、新郷ふるさと祭(10月第2日曜日)、戸来三嶽神社大祭(8月19日~20日)、西越三嶽神社大祭(8月16日~17日)

村営間木ノ平グリーンパーク、村営鷺の湯(野沢温泉、新郷温泉館)、キリストの里(伝承館)、都市農  
**【主な施設】** 村交流センター、新郷村総合福祉センター、老人保健施設「しんごう」、有機資源センター新郷

**【施策】**

**(1) 平成21年度主要施策** (百万円)

項 目	当初予算
教育用パソコン機器導入事業	10
温泉事業管理運営	40
防火水槽新設工事	9

**(2) 平成21年度ユニークソフト事業** (千円)

項 目	当初予算
村営無料バス運行事業	14,720
奨学金貸付	9,180
新郷ふるさとまつり開催補助	1,200
有機資源活用促進事業補助	4,200

**【財政】**

**(1) 主な歳入歳出** (百万円、%)

区 分	21年度 当初	構成比	20年度 当初	構成比	19年度 決算	構成比
歳入計	2,334	100.0	2,412	100.0	2,545	100.0
地方税	178	7.6	181	7.5	183	7.2
地方交付税	1,550	66.4	1,550	64.3	1,560	61.3
国・県支出金	194	8.3	197	8.2	236	9.3
地方債	120	5.1	148	6.1	115	4.5
歳出計	2,334	100.0	2,412	100.0	2,471	100.0
義務的経費計	1,273	54.6	1,315	54.5	1,368	55.4
人件費	618	26.5	608	25.2	652	26.4
扶助費	147	6.3	152	6.3	147	5.9
公債費	509	21.8	555	23.0	569	23.0
投資的経費計	95	4.1	164	6.8	156	6.3
普通建設事業費	94	4.0	163	6.8	101	4.1
単独事業費	85	3.6	132	5.5	99	4.0

**(2) 主要財政指数及び健全化判断比率(19年度)** (百万円、%)

標準財政規模	1,824
財政力指数	0.145
経常収支比率	95.4
基金現在高	72
財政調整基金	12
減債基金	28
その他特定目的基金	32
地方債現在高	4,002
実質赤字比率	(15.00)
連結実質赤字比率	(20.00)
実質公債費比率	22.5
将来負担比率	210.7

( ) 内は早期健全化基準

**(3) 公営企業等決算(19年度)** (百万円、%、ha)

上水道	経常損益	
	利益剰余金	
病院	有収率	
	経常損益	
	利益剰余金	
	一般病床利用率	

**(4) 税収の状況(19年度)** (百万円、%)

区 分	税収計	市 町 村 民 税			固 定 資 産 税				その他計
		個人	法人	計	土地	家屋	償却資産	計	
収入済額	183	55	6	61	30	42	26	98	24
(構成比)	(100.0)	(30.0)	(3.3)	(33.3)	(16.4)	(23.0)	(14.2)	(53.6)	(13.1)
徴収率	93.9	95.5	93.1	95.3	90.9	89.4	98.5	92.1	98.4

**【公共施設】**

**(1) 公共施設整備状況** (%、㎡)

道路改良率	67.2
道路舗装率	56.0
都市公園等人口1人当たり面積	33.3
上水道等普及率	61.4
汚水処理施設整備率	62.4

**(2) 福祉・教育・文化・医療** (カ所)

福祉・教育 保育所は市 町村立分のみ	保育所	幼稚園	小学校	中学校
			3	2
文化 市町村立 分のみ	市民会館等	公民館	図書館	
		4		
	体育館	プール	陸上競技場	野球場
	2	1		2
医療	病院(病床数)		診療所	
			1	

数値の出典については関係資料集を参照のこと。

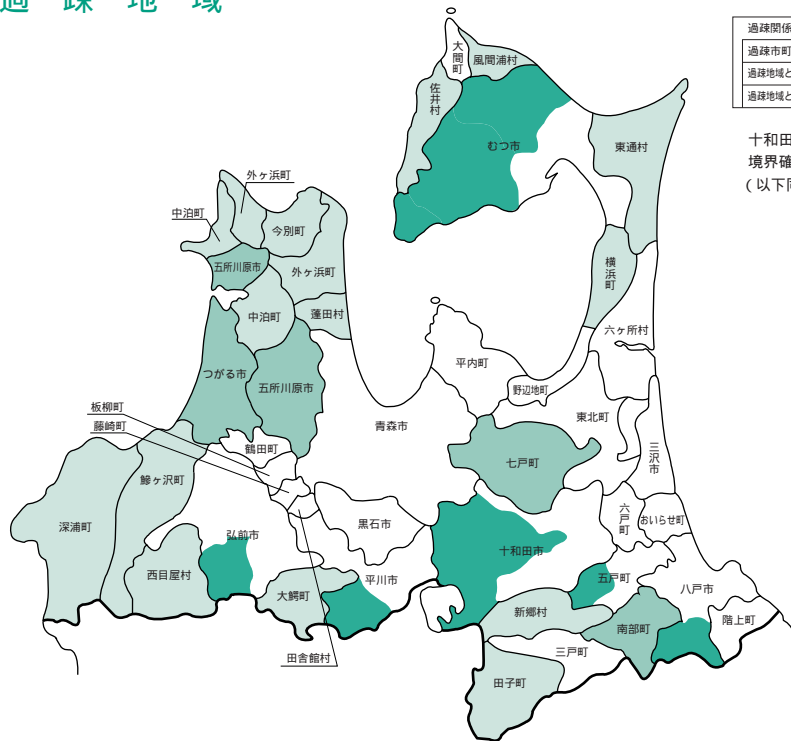
**【名産・特産品】** 長いも、にんにく、高冷地野菜、しいたけ、鑑賞用花き、漬物、新郷黒飴、ながいも焼酎 郷の華、乳製品(牛乳、飲むヨーグルト、アイスクリーム)、肉製品(牛の燻製・牛のソーセージ)

【名所旧跡・著名人】キリストの墓、大石神ヒラミッド、十和利山、自然休養林「迷ヶ平」、水ばしよう群生地(音場ヶ大駒ヶ岳)権現の滝、ストーンサークル(松木田)

## 2 . 關係資料集

(1) 対象地域の状況

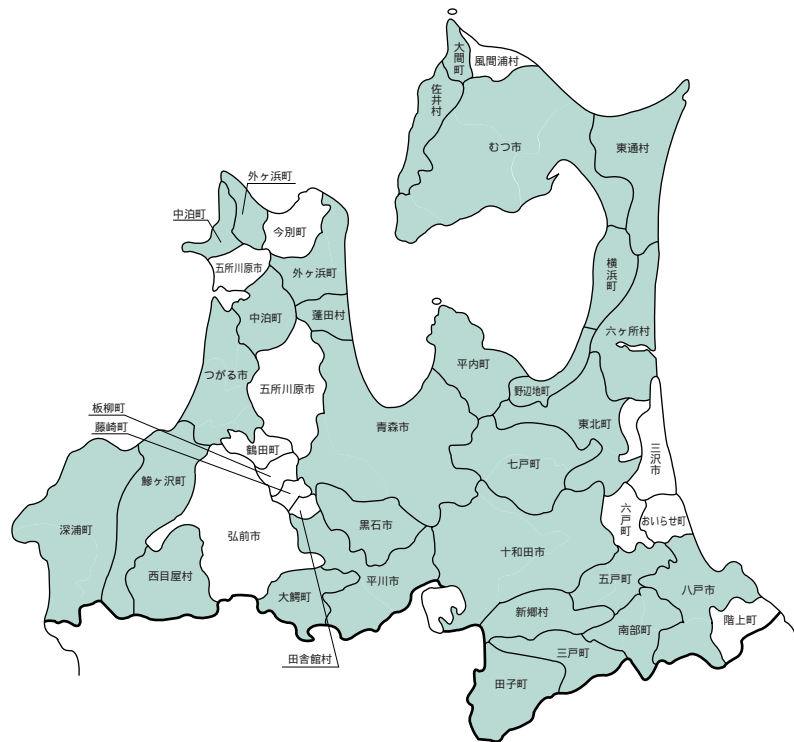
# 過疎地域



過疎関係市町村	24
過疎市町村(2条1項)	14
過疎地域とみなされる市町(33条1項)	4
過疎地域とみなされる区域(33条2項)	6

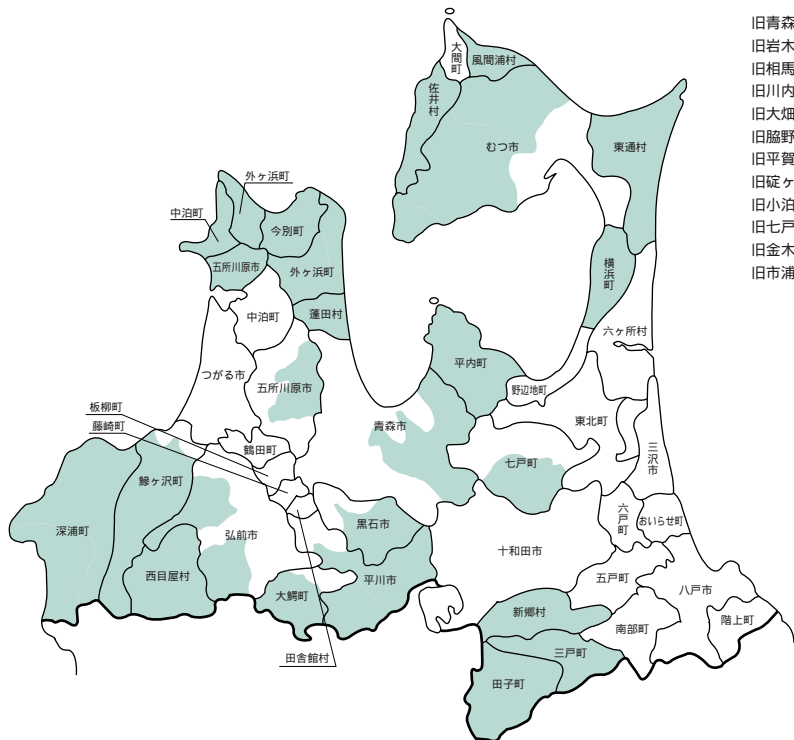
十和田市(十和田湖部分)は境界確定前で図示しています(以下同様)

## 辺地を有する市町村



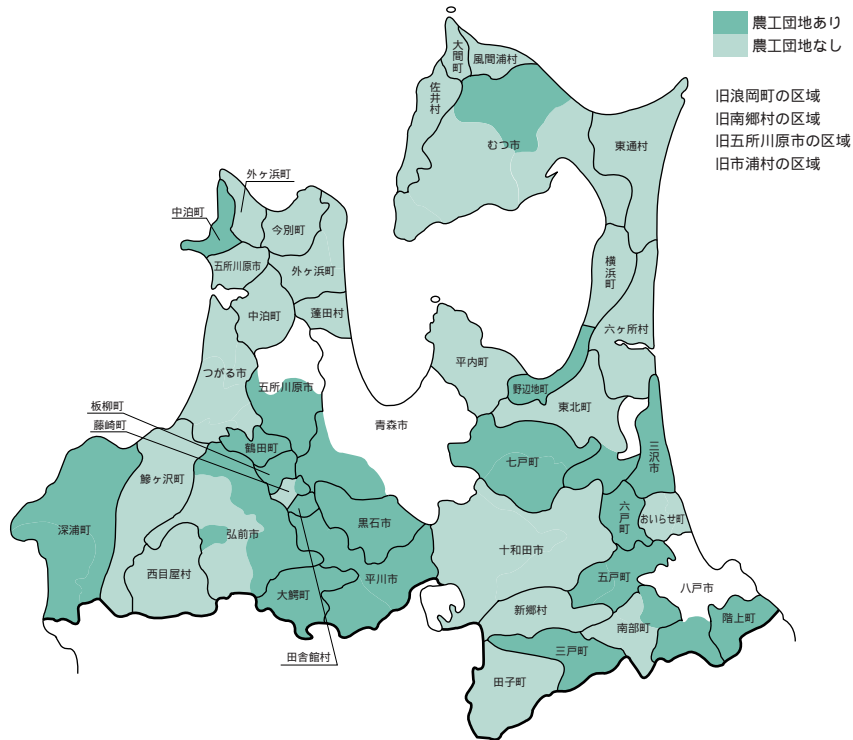


# 振興山村区域

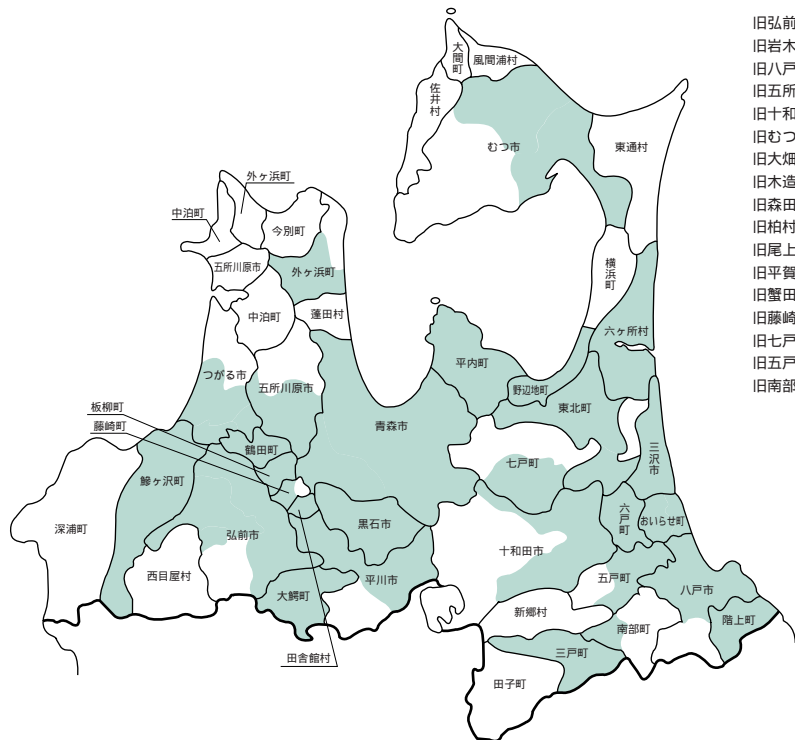


- 旧青森市の区域
- 旧岩木町の区域
- 旧相馬町の区域
- 旧川内町の区域
- 旧大畑町の区域
- 旧脇野沢町の区域
- 旧平賀町の区域
- 旧碓ヶ岡町の区域
- 旧小泊町の区域
- 旧七戸町の区域
- 旧金木町の区域
- 旧市浦町の区域

## 農村地域工業等導入促進地区



# 都市計画区域

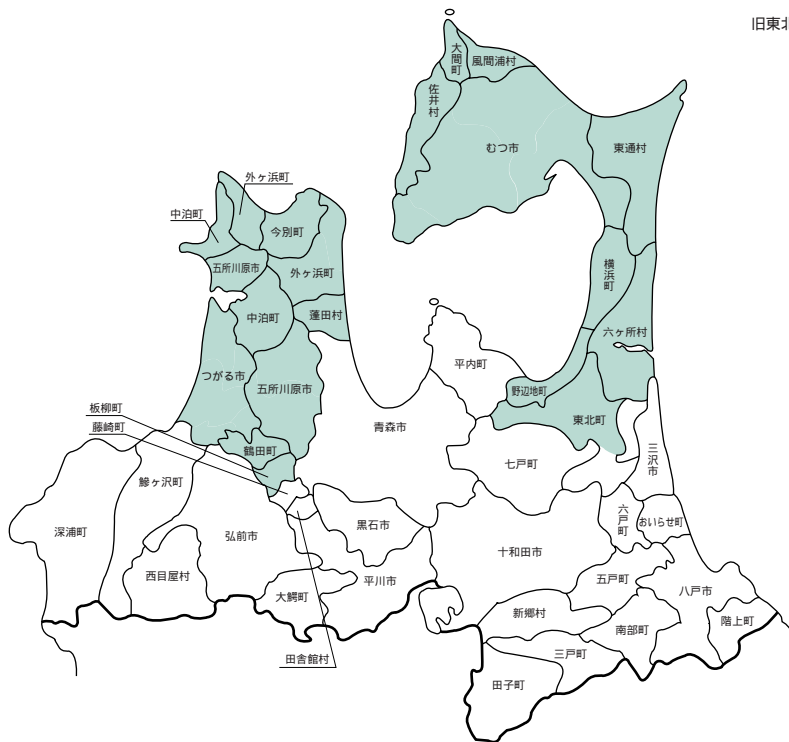


- 旧弘前市の区域
- 旧岩木町の区域
- 旧五所川原市の区域
- 旧十和田市の区域
- 旧むつ市の区域
- 旧大畑町の区域
- 旧木造町の区域
- 旧森田村の区域
- 旧柏村の区域
- 旧尾上町の区域
- 旧平賀町の区域
- 旧蟹田町の区域
- 旧藤崎町の区域
- 旧七戸町の区域
- 旧五戸町の区域
- 旧南部町の区域



# 半島振興対策実施地域

旧東北町の区域



## (2) 市町村いろいろベスト5

( H20. 10. 1現在 )

総面積(大きい順)	
むつ市	863.79 <sup>1)</sup>
青森市	824.52
十和田市	688.60
弘前市	524.12
深浦町	488.85

( H20. 10. 1現在 )

総面積(小さい順)	
田舎館村	22.31 <sup>1)</sup>
藤崎町	37.26
板柳町	41.81
鶴田町	46.40
大間町	52.06

( H21. 3末住基 )

人口総数(多い順)	
青森市	306,263 <sup>1)</sup>
八戸市	243,682
弘前市	184,719
十和田市	66,254
むつ市	64,535

( H21. 3末住基 )

人口総数(少ない順)	
西目屋村	1,584 <sup>1)</sup>
風間浦村	2,520
佐井村	2,567
新郷村	3,111
蓬田村	3,356

( H17. 10国調 )

人口密度	
八戸市	801.8 <sup>1)</sup>
藤崎町	443.4
板柳町	388.0
田舎館村	382.8
青森市	377.8

( H17. 10国調 )

65歳以上人口割合	
今別町	37.1 <sup>1)</sup>
新郷村	36.6
西目屋村	35.8
外ヶ浜町	34.4
深浦町	34.1

( H17. 10国調 )

第1次産業就業者割合	
新郷村	48.4 <sup>1)</sup>
田子町	39.5
鶴田町	39.1
板柳町	38.1
西目屋村	35.5

( H17. 10国調 )

第2次産業就業者割合	
六ヶ所村	41.3 <sup>1)</sup>
今別町	32.3
階上町	31.2
おいらせ町	30.3
中東泊通村	30.2

( H17. 10国調 )

第3次産業就業者割合	
青森市	78.2 <sup>1)</sup>
八戸市	71.6
むつ市	70.6
三沢市	69.7
野辺地町	64.5

十和田市は、平成20年12月に境界が確定。確定後の面積は725.67km<sup>2</sup>( H21.4.1現在 )となる。

## (3) 長及び議員の任期満了日と議員定数の状況

(平成21年4月1日現在)

区分 市町村名	長	議 員		
	任 期 満 了 日	任 期 満 了 日	人口に基づく上限数	現 在 定 数
青 森 市	H21 . 4 . 23	H22 . 11 . 25	46	41
弘 前 市	H22 . 4 . 15	H23 . 4 . 30	34	34
八 戸 市	H21 . 11 . 16	H23 . 5 . 1	38	36
黒 石 市	H22 . 7 . 17	H23 . 4 . 30	26	16
五所川原市	H22 . 7 . 8	H23 . 2 . 15	30	30 ( 26 )
十和田市	H25 . 1 . 29	H22 . 12 . 31	30	26
三 沢 市	H23 . 6 . 16	H24 . 3 . 19	26	20
む つ 市	H23 . 7 . 14	H23 . 10 . 15	30	30
つがる市	H25 . 3 . 12	H23 . 2 . 10	26	26 ( 24 )
平 川 市	H22 . 2 . 4	H23 . 7 . 31	26	24 ( 20 )
平 内 町	H23 . 11 . 14	H24 . 3 . 30	22	14
今 別 町	H21 . 10 . 12	H24 . 3 . 30	14	7
蓬 田 村	H21 . 11 . 8	H23 . 4 . 29	14	8
外ヶ浜町	H21 . 4 . 23	H23 . 3 . 27	18	14
鯉ヶ沢町	H23 . 5 . 9	H24 . 3 . 30	22	13
深 浦 町	H24 . 12 . 20	H23 . 4 . 21	22	20 ( 12 )
西目屋村	H22 . 2 . 25	H23 . 4 . 30	12	7
藤 崎 町	H21 . 4 . 23	H22 . 7 . 31	22	18 ( 14 )
大 鰐 町	H22 . 7 . 21	H22 . 12 . 31	22	12
田舎館村	H24 . 11 . 17	H23 . 9 . 30	18	10

( ) 内は、次回一般選挙から施行の条例議員定数  
人口に基づく上限数は、平成17年10月1日国勢調査人口による。

市町村名	区 分	長	議	員
		任 期 満 了 日	任 期 満 了 日	人口に基づく上限数 現 在 定 数
板 柳 町		H23 . 4 . 29	H24 . 3 . 9	22 12
鶴 田 町		H22 . 8 . 20	H24 . 2 . 29	22 12
中 泊 町		H21 . 4 . 23	H23 . 1 . 15	22 20 ( 15 )
野 辺 地 町		H23 . 10 . 26	H23 . 4 . 30	22 14
七 戸 町		H21 . 4 . 23	H23 . 4 . 21	22 18 ( 16 )
六 戸 町		H24 . 1 . 27	H23 . 4 . 30	22 12
横 浜 町		H24 . 12 . 11	H23 . 4 . 29	18 10
東 北 町		H21 . 4 . 23	H22 . 9 . 30	26 16
六ヶ所村		H22 . 7 . 6	H23 . 4 . 29	22 20 ( 18 )
おいらせ町		H22 . 3 . 25	H23 . 4 . 30	26 16
大 間 町		H25 . 1 . 18	H23 . 4 . 29	18 10
東 通 村		H21 . 4 . 12	H23 . 4 . 30	18 16
風 間 浦 村		H23 . 4 . 26	H23 . 4 . 30	14 8
佐 井 村		H21 . 4 . 21	H23 . 4 . 29	14 8
三 戸 町		H24 . 12 . 15	H24 . 3 . 19	22 16
五 戸 町		H23 . 6 . 26	H24 . 2 . 28	26 22
田 子 町		H21 . 7 . 9	H23 . 5 . 29	18 10
南 部 町		H22 . 2 . 11	H23 . 9 . 30	26 20
階 上 町		H21 . 12 . 23	H23 . 4 . 29	22 14
新 郷 村		H21 . 5 . 28	H24 . 7 . 28	14 8



#### (4) 平成19年度健全化判断比率の状況

(単位：%)

団体名	実質赤字比率		連結実質赤字比率		実質公債費比率		将来負担比率				
	早期健全 化基準	財政再生 基準	早期健全 化基準	財政再生 基準	早期健全 化基準	財政再生 基準	早期健全 化基準				
青森市		11.25	20.00		16.25	40.00	15.1	25.0	35.0	194.5	350.0
弘前市		11.44	20.00		16.44	40.00	13.1	25.0	35.0	106.7	350.0
八戸市		11.27	20.00		16.27	40.00	17.4	25.0	35.0	191.9	350.0
黒石市	3.09	13.45	20.00	28.90	18.45	40.00	25.1	25.0	35.0	314.8	350.0
五所川原市		12.69	20.00		17.69	40.00	20.7	25.0	35.0	196.6	350.0
十和田市		12.64	20.00		17.64	40.00	15.5	25.0	35.0	141.5	350.0
三沢市		13.41	20.00		18.41	40.00	19.9	25.0	35.0	172.7	350.0
むつ市	12.59	12.66	20.00	14.51	17.66	40.00	20.6	25.0	35.0	268.7	350.0
つがる市		12.95	20.00		17.95	40.00	16.4	25.0	35.0	220.2	350.0
平川市		13.18	20.00		18.18	40.00	20.7	25.0	35.0	170.7	350.0
平内町		15.00	20.00		20.00	40.00	17.2	25.0	35.0	165.3	350.0
今別町		15.00	20.00	5.07	20.00	40.00	19.5	25.0	35.0	181.5	350.0
蓬田村		15.00	20.00		20.00	40.00	20.9	25.0	35.0	135.0	350.0
外ヶ浜町		15.00	20.00		20.00	40.00	21.5	25.0	35.0	178.1	350.0
鯉ヶ沢町	0.55	15.00	20.00	0.05	20.00	40.00	19.0	25.0	35.0	378.7	350.0
深浦町	4.11	15.00	20.00		20.00	40.00	25.4	25.0	35.0	191.9	350.0
西目屋村		15.00	20.00		20.00	40.00	26.8	25.0	35.0	120.0	350.0
藤崎町		15.00	20.00		20.00	40.00	18.1	25.0	35.0	223.8	350.0
大鰐町	0.61	15.00	20.00	26.45	20.00	40.00	17.7	25.0	35.0	409.4	350.0
田舎館村		15.00	20.00		20.00	40.00	26.1	25.0	35.0	210.3	350.0
板柳町		15.00	20.00	5.94	20.00	40.00	16.6	25.0	35.0	195.5	350.0
鶴田町		15.00	20.00	4.62	20.00	40.00	18.4	25.0	35.0	154.7	350.0
中泊町		15.00	20.00	3.94	20.00	40.00	18.3	25.0	35.0	186.5	350.0
野辺地町		15.00	20.00		20.00	40.00	12.4	25.0	35.0	115.2	350.0
七戸町		14.32	20.00		19.32	40.00	16.6	25.0	35.0	155.2	350.0
六戸町		15.00	20.00		20.00	40.00	11.3	25.0	35.0	122.2	350.0
横浜町		15.00	20.00		20.00	40.00	15.0	25.0	35.0	134.1	350.0
東北町		14.37	20.00		19.37	40.00	14.3	25.0	35.0	168.3	350.0
六ヶ所村		13.55	20.00		18.55	40.00	5.0	25.0	35.0		350.0
おいらせ町		14.54	20.00		19.54	40.00	18.8	25.0	35.0	180.0	350.0
大間町		15.00	20.00		20.00	40.00	16.9	25.0	35.0	38.1	350.0
東通村		14.76	20.00		19.76	40.00	21.4	25.0	35.0	108.8	350.0
風間浦村		15.00	20.00		20.00	40.00	18.0	25.0	35.0	165.7	350.0
佐井村		15.00	20.00		20.00	40.00	21.7	25.0	35.0	103.3	350.0
三戸町		15.00	20.00	17.71	20.00	40.00	21.1	25.0	35.0	152.3	350.0
五戸町		14.46	20.00		19.46	40.00	23.5	25.0	35.0	180.1	350.0
田子町		15.00	20.00		20.00	40.00	24.6	25.0	35.0	190.3	350.0
南部町		14.12	20.00		19.12	40.00	21.3	25.0	35.0	163.2	350.0
階上町		15.00	20.00		20.00	40.00	17.0	25.0	35.0	146.0	350.0
新郷村		15.00	20.00		20.00	40.00	22.5	25.0	35.0	210.7	350.0
市計			20.00			40.00	16.9	25.0	35.0	185.0	350.0
町計			20.00			40.00	17.9	25.0	35.0	161.4	350.0
合計			20.00			40.00	17.2	25.0	35.0	177.5	350.0

連結実質赤字比率における財政再生基準の「40.00%」は、20、21年度決算に基づく比率である(22年度35.00%、23年度以降30.00%)  
 実質公債費比率及び将来負担比率の市計、町村計及び合計は加重平均で算出した

## (5) 健全化法に基づく資金不足比率の状況(資金不足のある公営企業)(19年度)

(単位:百万円、%)

団体名	会計名	事業区分	法適用区分	資金不足額	資金不足比率	
						経営健全化基準
青森市	自動車運送事業会計	交通事業	法適	997	37.1	20.0
弘前市	病院事業会計	病院事業	法適	399	10.6	20.0
	公共下水道事業特別会計	下水道事業	法非適	234	8.7	20.0
	岩木観光施設事業特別会計	観光施設事業	法非適	661	2,170.7	20.0
八戸市	八戸市自動車運送事業会計	交通事業	法適	1,016	74.4	20.0
	八戸市立市民病院事業会計	病院事業	法適	1,721	15.0	20.0
黒石市	病院事業会計	病院事業	法適	1,647	35.9	20.0
	下水道事業会計	下水道事業	法適	1,431	499.3	20.0
	温泉供給事業特別会計	観光施設事業	法非適	194	1,465.6	20.0
	観光施設事業特別会計	観光施設事業	法非適	236	3,797.9	20.0
五所川原市	病院事業会計	病院事業	法適	249	4.0	20.0
十和田市	病院事業会計	病院事業	法適	1,383	26.3	20.0
むつ市	用地造成事業会計	宅地造成事業	法非適	1,288	89.9	20.0
つがる市	国民健康保険病院事業会計	病院事業	法適	24	1.3	20.0
平内町	国民健康保険平内中央病院事業会計	病院事業	法適	176	16.6	20.0
今別町	今別地区簡易水道事業特別会計	簡易水道事業	法非適	28	33.0	20.0
鯉ヶ沢町	病院事業会計	病院事業	法適	140	8.8	20.0
大鰐町	病院事業会計	病院事業	法適	284	28.6	20.0
	休養施設事業特別会計	観光施設事業	法非適	300	250.0	20.0
	温泉事業特別会計	観光施設事業	法非適	362	2,148.8	20.0
田舎館村	田舎館村下水道事業会計	下水道事業	法適	222	303.2	20.0
	田舎館村農業集落排水事業会計	下水道事業	法適	2	29.0	20.0
板柳町	国民健康保険板柳中央病院事業会計	病院事業	法適	719	98.6	20.0
鶴田町	病院事業会計	病院事業	法適	708	54.3	20.0
六戸町	国民健康保険病院事業特別会計	病院事業	法適	26	6.1	20.0
三戸町	病院事業特別会計	病院事業	法適	960	59.7	20.0
五戸町	病院事業会計	病院事業	法適	177	7.5	20.0
公立金木病院組合	病院事業会計	病院事業	法適	960	67.5	20.0
一部事務組合 下北医療センター	病院事業会計	病院事業	法適	6,942	60.4	20.0
北部上北広域事務組合	病院事業会計	病院事業	法適	113	5.0	20.0

弘前市の公共下水道事業特別会計は、法適化に伴う打ち切り決算により資金不足が生じたもの





(7) 平成21年度市町村別税率一覧表

区分 市町村名	市 町 村 民 税											固 定 資 産 税	鉦 産 税		入 湯 税	都 市 計 画 税	
	個 人 均 等 割	法 人 均 等 割									法 人 税 割		2 百 万 円 以 下	そ の 他			
		1 号 法 人	2 号 法 人	3 号 法 人	4 号 法 人	5 号 法 人	6 号 法 人	7 号 法 人	8 号 法 人	9 号 法 人							
青 森 市 (旧青森市地区)	円	円	円	円	円	円	円	円	円	円	円	%	%	%	%	円	%
青 森 市 (旧浪岡町地区)	3,000	50,000	120,000	130,000	150,000	160,000	400,000	410,000	1,750,000	3,000,000	14.7	⊕ 1.6	無0.7	1.0	1		
弘 前 市 (旧弘前市地区)	3,000	50,000	120,000	130,000	150,000	160,000	400,000	410,000	1,750,000	3,000,000	14.7	⊕ 1.6	無0.7	1.0	150	0.2	
弘 前 市 (旧岩木町地区)	3,000	50,000	120,000	130,000	150,000	160,000	400,000	410,000	1,750,000	3,000,000	12.3	⊕ 1.4	無0.7	1.0	150		
弘 前 市 (旧相馬村地区)	3,000	50,000	120,000	130,000	150,000	160,000	400,000	410,000	1,750,000	3,000,000	12.3	⊕ 1.4	無0.7	1.0	150		
八 戸 市 (旧八戸市地区)	3,000	60,000	144,000	156,000	180,000	192,000	480,000	492,000	2,100,000	3,600,000	14.7	⊕ 1.6	0.7	1.0	無150		
八 戸 市 (旧南郷村地区)	3,000	50,000	120,000	130,000	150,000	160,000	400,000	410,000	1,750,000	3,000,000	12.3	⊕ 1.4	0.7	1.0	無150		
黒 石 市	3,000	60,000	144,000	156,000	180,000	192,000	480,000	492,000	2,100,000	3,600,000	14.5	⊕ 1.6	無0.7	1.0	150		
五所川原市	3,000	60,000	144,000	156,000	180,000	192,000	480,000	492,000	2,100,000	3,600,000	14.7	⊕ 1.6			150	0.2	
十和田市	3,000	50,000	120,000	130,000	150,000	160,000	400,000	410,000	1,750,000	3,000,000	14.7	⊕ 1.4			2	0.2	
三 沢 市	3,000	60,000	144,000	156,000	180,000	192,000	480,000	492,000	2,100,000	3,600,000	14.7	⊕ 1.4	無0.7	1.0	150		
む つ 市 (旧むつ市地区)	3,000	60,000	144,000	156,000	180,000	192,000	480,000	492,000	2,100,000	3,600,000	14.7	⊕ 1.4	無0.7	1.0	150	0.18	
む つ 市 (旧川内町地区)	3,000	50,000	120,000	130,000	150,000	160,000	400,000	410,000	1,750,000	3,000,000	12.3	⊕ 1.4	無0.7	1.0	150		
む つ 市 (旧大畑町地区)	3,000	50,000	120,000	130,000	150,000	160,000	400,000	410,000	1,750,000	3,000,000	12.3	⊕ 1.4	無0.7	1.0	150		
む つ 市 (旧脇野沢村地区)	3,000	50,000	120,000	130,000	150,000	160,000	400,000	410,000	1,750,000	3,000,000	12.3	⊕ 1.4	無0.7	1.0	150		

区分 市町村名		市 町 村 民 税										固定 資産税	鉱産税		入湯税	都市 計画税	
		個人 均等割	法 人 均 等 割										法人 税割	2百万 円以下			その他
			1号法人	2号法人	3号法人	4号法人	5号法人	6号法人	7号法人	8号法人	9号法人						
市	つがる市	3,000	50,000	120,000	130,000	150,000	160,000	400,000	410,000	1,750,000	3,000,000	14.7	㊦ 1.4			150	
	平川市	3,000	50,000	120,000	130,000	150,000	160,000	400,000	410,000	1,750,000	3,000,000	12.3	㊦ 1.4	無0.7	1.0	150	
東 津 軽 郡	平内町	3,000	50,000	120,000	130,000	150,000	160,000	400,000	410,000	1,750,000	3,000,000	14.7	1.4	無0.7	1.0		
	今別町	3,000	60,000	144,000	156,000	180,000	192,000	480,000	492,000	2,100,000	3,600,000	14.7	㊦ 1.4	無0.7	1.0	無100	
	蓬田村	3,000	60,000	144,000	156,000	180,000	192,000	480,000	492,000	2,100,000	3,600,000	14.7	㊦ 1.4	無0.7	1.0		
	外ヶ浜町	3,000	60,000	144,000	156,000	180,000	192,000	480,000	492,000	2,100,000	3,600,000	14.7	㊦ 1.4	無0.7	1.0	150	
西 津 軽 郡	鯉ヶ沢町	3,000	50,000	120,000	130,000	150,000	160,000	400,000	410,000	1,750,000	3,000,000	14.7	1.4	無0.7	1.0	無150	
	深浦町	3,000	50,000	120,000	130,000	150,000	160,000	400,000	410,000	1,750,000	3,000,000	12.3	1.4	無0.7	1.0	150	
中 津 軽 郡	西目屋村	3,000	50,000	120,000	130,000	150,000	160,000	400,000	410,000	1,750,000	3,000,000	12.3	1.4	無0.7	1.0	3	
南 津 軽 郡	藤崎町	3,000	50,000	120,000	130,000	150,000	160,000	400,000	410,000	1,750,000	3,000,000	12.3	1.4				
	大鱒町	3,000	50,000	120,000	130,000	150,000	160,000	400,000	410,000	1,750,000	3,000,000	12.3	㊦ 1.4	無0.7	1.0	150	0.18
	田舎館村	3,000	50,000	120,000	130,000	150,000	160,000	400,000	410,000	1,750,000	3,000,000	12.3	㊦ 1.4			150	
北 津 軽 郡	板柳町	3,000	50,000	120,000	130,000	150,000	160,000	400,000	410,000	1,750,000	3,000,000	12.3	㊦ 1.4	無0.7	1.0	150	
	鶴田町	3,000	50,000	120,000	130,000	150,000	160,000	400,000	410,000	1,750,000	3,000,000	12.3	㊦ 1.4			150	
	中泊町	3,000	50,000	120,000	130,000	150,000	160,000	400,000	410,000	1,750,000	3,000,000	12.3	㊦ 1.4				

区分 市町村名	市 町 村 民 税											固定 資産税	鉅産税		入湯税	都市 計画税	
	個人 均等割	法 人 均 等 割									法人 税割		2百万 円以下	その他			
		1号法人	2号法人	3号法人	4号法人	5号法人	6号法人	7号法人	8号法人	9号法人							
上 北 郡	野辺地町	3,000	50,000	120,000	130,000	150,000	160,000	400,000	410,000	1,750,000	3,000,000	12.3	⊕ 1.4			150	
	七戸町	3,000	50,000	120,000	130,000	150,000	160,000	400,000	410,000	1,750,000	3,000,000	12.3	1.4				
	六戸町	3,000	50,000	120,000	130,000	150,000	160,000	400,000	410,000	1,750,000	3,000,000	12.3	⊕ 1.4			150	
	横浜町	3,000	50,000	120,000	130,000	150,000	160,000	400,000	410,000	1,750,000	3,000,000	12.3	⊕ 1.4				
	東北町	3,000	50,000	120,000	130,000	150,000	160,000	400,000	410,000	1,750,000	3,000,000	12.3	⊕ 1.4			150	
	六ヶ所村	3,000	50,000	120,000	130,000	150,000	160,000	400,000	410,000	1,750,000	3,000,000	14.5	⊕ 1.4				
	おいらせ町	3,000	50,000	120,000	130,000	150,000	160,000	400,000	410,000	1,750,000	3,000,000	12.3	⊕ 1.4	無0.7	1.0		
下 北 郡	大間町	3,000	50,000	120,000	130,000	150,000	160,000	400,000	410,000	1,750,000	3,000,000	12.3	⊕ 1.4	無0.7	1.0	150	
	東通村	3,000	50,000	120,000	130,000	150,000	160,000	400,000	410,000	1,750,000	3,000,000	12.3	⊕ 1.4	0.7	1.0		
	風間浦村	3,000	50,000	120,000	130,000	150,000	160,000	400,000	410,000	1,750,000	3,000,000	12.3	⊕ 1.4	無0.7	1.0	150	
	佐井村	3,000	50,000	120,000	130,000	150,000	160,000	400,000	410,000	1,750,000	3,000,000	12.3	⊕ 1.4	無0.7	1.0	無150	
三 戸 郡	三戸町	3,000	50,000	120,000	130,000	150,000	160,000	400,000	410,000	1,750,000	3,000,000	12.3	1.4				
	五戸町	3,000	50,000	120,000	130,000	150,000	160,000	400,000	410,000	1,750,000	3,000,000	12.3	1.4	無0.7	1.0	無150	
	田子町	3,000	50,000	120,000	130,000	150,000	160,000	400,000	410,000	1,750,000	3,000,000	12.3	1.4	無0.7	1.0	無150	
	南部町	3,000	50,000	120,000	130,000	150,000	160,000	400,000	410,000	1,750,000	3,000,000	12.3	1.4	無0.7	1.0	無150	

区 分 市町村名		市 町 村 民 税										固 定 資 産 税	鉦 産 税		入 湯 税	都 市 計 画 税		
		個 人 均 等 割	法 人 均 等 割										法 人 税 割	2 百 万 円 以 下			そ の 他	
			1 号 法 人	2 号 法 人	3 号 法 人	4 号 法 人	5 号 法 人	6 号 法 人	7 号 法 人	8 号 法 人	9 号 法 人							
三 戸 郡	階 上 町	3,000	50,000	120,000	130,000	150,000	160,000	400,000	410,000	1,750,000	3,000,000	12.3	1.4	0.7	1.0			
	新 郷 村	3,000	50,000	120,000	130,000	150,000	160,000	400,000	410,000	1,750,000	3,000,000	12.3	1.4			無150		
平成21年4月1日現在において市町村民税所得割について標準税率以外の税率を採用している団体					無	個人市町村民税均等割の税率の軽減を行っている団体			無	平成21年4月1日現在において軽自動車税について標準税率以外の税率を採用している団体			標準税率未満	無				
平成20年度又は平成21年度において条例上税率の規定はあるが平成20年度に収入済額のない団体数					鉦 産 税 22団体	(注) 固定資産税欄中、㊦は固定資産税について不均一課税の規定をもっていることを示す。										入 湯 税 8団体		

- 1 150円、75円（一般公衆浴場以外の公衆浴場）
- 2 150円（宿泊を伴う入湯客）、50円（宿泊を伴わない入湯客）
- 3 100円（宿泊客）、50円（日帰り・自炊湯治客・中学生）



## (8) 市町村関係団体(抜粋)連絡先一覧

団 体 名	住 所	電話番号
青森県市長会	青森市新町 2 4 1 県共同ビル内	017-722-3292
青森県町村会	青森市新町 2 4 1 県共同ビル内	017-723-1331
各郡町村会事務局		
東津軽郡町村会	蓬田村大字蓬田字汐越 1 3 (蓬田村総務課)	0174-27-2111
西北津軽郡町村会	深浦町大字深浦字苗代沢 84 2 (深浦町総務課)	0173-74-2111
中南津軽郡町村会	大鰐町大字大鰐字羽黒館 5 3 (大鰐町総務課)	0172-48-2111
上北郡町村会	六ヶ所村大字尾駁字野附 475 (六ヶ所村総務部門)	0175-72-2111
下北郡町村会	東通村大字砂子又字沢内 5 34 (東通村総務課)	0175-27-2111
三戸郡町村会	八戸市大字尻内町字鴨ヶ池 96 3 (三戸郡町村会館内)	0178-27-1111
(財)青森県市町村振興協会	青森市新町 2 4 1 県共同ビル内	017-777-4443
青森県市議会議長会	青森市中央 1 22 5 (青森市議会事務局内)	017-734-5741
青森県町村議会議長会	青森市新町 2 4 1 県共同ビル内	017-773-6361
青森県交通災害共済組合	青森市新町 2 4 1 県共同ビル内	017-722-3292
青森県市町村総合事務組合	青森市新町 2 4 1 県共同ビル内	017-723-1331
青森県市町村職員退職手当組合	青森市堤町 2 1 1	017-734-1678
青森県市町村職員共済組合	青森市本町 5 1 5 アップルパレス青森	017-723-6511
(財)青森県市町村職員福祉互助会	青森市本町 5 1 5 アップルパレス青森	017-723-6527
(財)青森県コミュニティ運動推進協会	青森市堤町 2 1 1	017-734-1678

項 目	数 値 等 の 出 典
<p><b>【概要】</b>            (1) 人口            (2) 人口動態            (3) 行政区域面積            (4) 選挙人名簿登録者数</p>	<p>平成7年10月国勢調査、平成12年10月国勢調査、平成17年10月国勢調査            平成21年3月末住民基本台帳            平成17年10月国勢調査            平成20年全国都道府県市区町村別面積調(国土地理院)            選挙人名簿</p>
<p><b>【産業構造】</b></p>	<p>平成17年10月国勢調査</p>
<p><b>【行政機構】</b></p>	<p>市町村振興課調べ</p>
<p><b>【職員の状況】</b>            (1) 職員数            (2) 一般行政職平均給料月額等</p>	<p>平成20年地方公共団体定員管理調査            平成20年地方公務員給与実態調査</p>
<p><b>【施策】</b>            (1) 平成21年度主要施策            (2) 平成21年度ユニークソフト事業</p>	<p>市町村振興課調べ            市町村振興課調べ</p>
<p><b>【財政】</b>            (1) 主な歳入歳出            (2) 主要財政指数及び健全化判断比率            (3) 公営企業等決算            (4) 税収の状況</p>	<p>平成19年度地方財政状況調査            平成21年度市町村普通会計当初予算の概要について            平成19年度地方財政状況調査            財政力指数のみ市町村振興課調べ            (上水道)平成19年度公営企業決算状況調査            (病院)平成19年度公営企業決算状況調査            平成19年度地方財政状況調査</p>
<p><b>【公共施設】</b>            (1) 公共施設整備状況            (2) 福祉・教育・文化・医療</p>	<p>平成19年度公共施設状況調査            道路改良率・道路舗装率は、上記調査のほか、道路施設現況調査(H20.4.1現在)による            上水道等普及率は、平成19年度水道統計調査による            平成19年度公共施設状況調査            教育(幼稚園・小・中学校)は、平成20年度学校基本調査(H20.5.1現在)による</p>
<p><b>【市町村いろいろベスト5】</b></p>	<p>平成17年10月国勢調査            総面積は、平成20年全国都道府県市区町村別面積調(国土地理院)による            人口総数は、平成21年3月末住民基本台帳による</p>

**青森県市町村ハンドブック** 平成21年 6月発行

---

編集 青森県総務部市町村振興課  
青森市長島一丁目1番1号  
TEL 直通(017)734-9073  
発行 財団法人青森県市町村振興協会  
印刷 東北印刷工業株式会社

---



結集!! 青森力