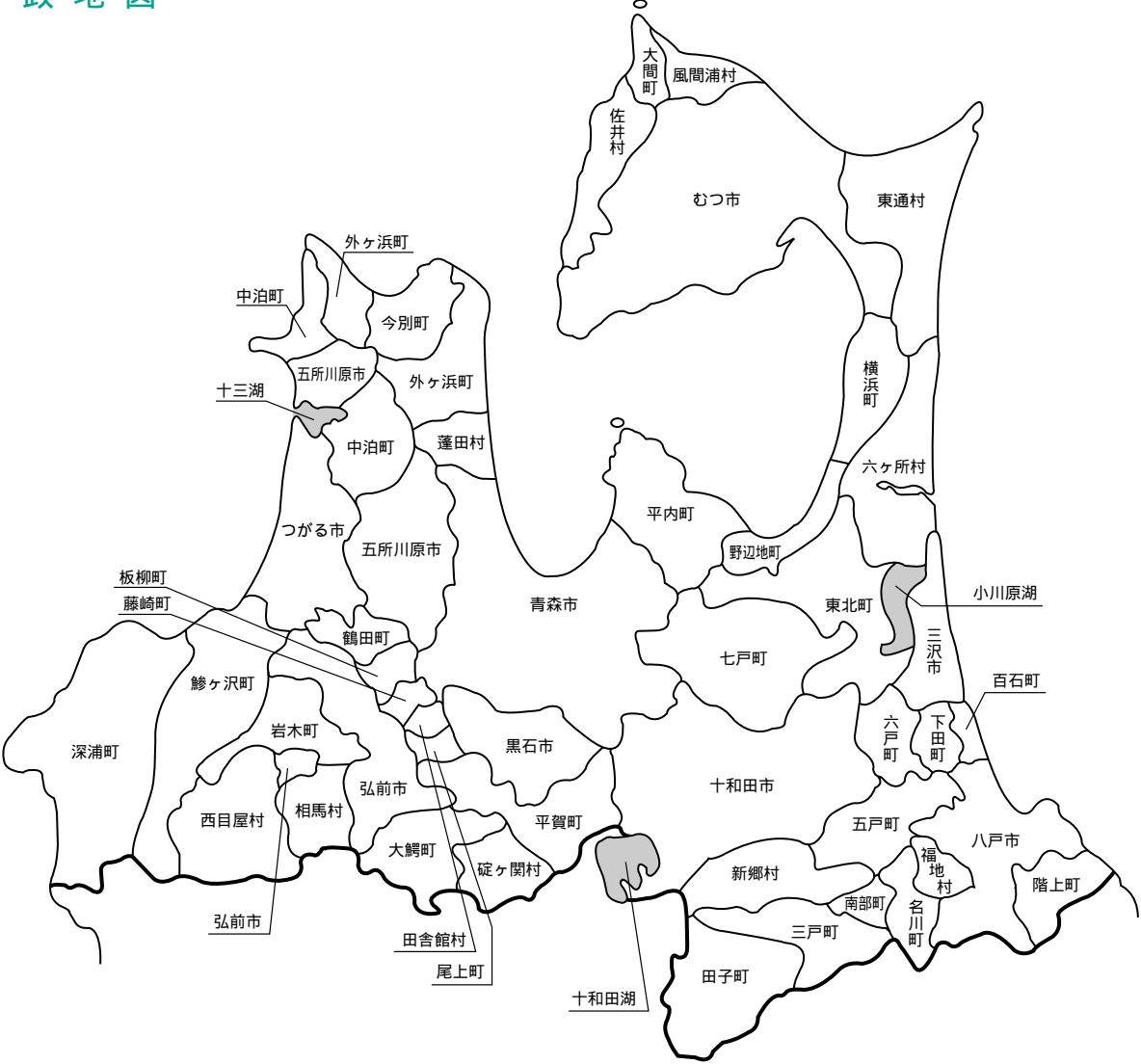


青森県 市町村ハンドブック

平成17年10月

青森県総務部市町村振興課 編集
(財)青森県市町村振興協会 発行

青森県行政地図



目 次

1. 市町村別概要

青 森 市	4	板 柳 町	52
弘 前 市	6	鶴 田 町	54
八 戸 市	8	中 泊 町	56
黒 石 市	10	野 辺 地 町	58
五 所 川 原 市	12	七 戸 町	60
十 和 田 市	14	百 石 町	62
三 沢 市	16	六 戸 町	64
む つ 市	18	横 浜 町	66
つ が る 市	20	東 北 町	68
平 内 町	22	下 田 町	70
今 別 町	24	六 ヶ 所 村	72
蓬 田 村	26	大 間 町	74
外 ヶ 浜 町	28	東 通 村	76
鯡 ヶ 沢 町	30	風 間 浦 村	78
深 浦 町	32	佐 井 村	80
岩 木 町	34	三 戸 町	82
相 馬 村	36	五 戸 町	84
西 目 屋 村	38	田 子 町	86
藤 崎 町	40	名 川 町	88
大 鰐 町	42	南 部 町	90
尾 上 町	44	階 上 町	92
平 賀 町	46	福 地 村	94
田 舎 館 村	48	新 郷 村	96
碓 ヶ 関 村	50		

合併市町村の数値については、合併前の市町村の数値を合算しています。

2. 関係資料集

(1) 広域市町村圏区域一覧表	101
(2) 地域指定の状況	102
(3) 市町村いろいろベスト5	109
(4) 長及び議員の任期満了日と議員定数の状況	110
(5) 平成15年度地方公営企業団体数調	112
平成16年度地方公営企業団体数調	114
(6) 平成17年度市町村別税率一覧表	116
(7) 市町村関係団体(抜粋)連絡先一覧	119

表紙裏.....青森県行政地図

凡 例

市町村別概要


議員欄の上段()は女性議員の数で内書

地域指定欄の記号は以下のとおり

- ⑥ 過疎地域
- ⑦ 辺地を有する市町村
- ⑧ 振興山村区域
- ⑨ 農村地域工業等導入促進地区
- ⑩ 都市計画法策定市町村
- ⑪ 特別豪雪地帯
- ⑫ 半島振興対策実施地域

主要財政指数欄の単位について、比率は%、金額は百万円

1 . 市町村別概要

	所在地 〒030-8555 青森市中央1-22-5	木 あおもりとどまつ	花 はまなすの花	鳥 ふくろう
	電話 (017)734-1111 F a x (017)734-6865 アドレス http://www.city.aomori.aomori.jp/	姉妹都市提携 ツインシティー提携 青森市・北海道（H元・3・13） 友好提携 上野市・鹿児島県（H12・8・5） ケンカスタードリーフハンガリー共和国（H12・8・5） 平澤市・大韓民国（H6・11・19） 大連市・中華人民共和国（H16・12・24）	沿革 (旧青森市) 期31.4.1 編入 市制施行 期14.6.1 編入 湯川町 期26.4.1 編入 滝内村 期29.5.3 編入 大野村 期30.1.1 編入 間井村 期30.1.15 編入 浜館村 期30.3.1 編入 新城市 期31.9.1 編入 後湯村 期37.10.1 編入 野内村 (旧浪岡町) 期29.12.15 合併 浪岡町 大杉村 野沢村 女鹿沢 五郷村 期31.9.30 編入 七和村大字下石川 期17.4.1 合併 青森市 浪岡町	
首長 ぶり が な さ き せい ぞう 佐々木誠造 (72歳) 第5期 任期21.4.23	助役 佐藤 健一 収入役 土田 浩 議長 間山 勲	議員 現議員数 (3) 47 条例数 46 任期 平成 18.11.25		
		地域指定 国 道 特		

(平成17年8月1日現在)

【概要】

(1)人口 (人、世帯) (2)人口動態 12.10国調 (3)行政区域面積 12.10国調

区分	人口	世帯数
2.10.1 (国調)	308,782	101,634
7.10.1 (国調)	314,917	110,518
12.10.1 (国調)	318,732	118,543
17.3.末(住基)	293,640 21,146	121,275 6,864

人口密度	386.6人/km ²
人口伸率	1.2%
0～14歳人口割合	14.8%
65歳以上人口割合	17.3%

824.52 km ²

(4)選挙人名簿登録者数 17.8.29現在)

男	女	計
118,934人	137,601人	256,535人

*17.3.末(住基)について、上段は旧青森市、下段は旧浪岡町。

【産業構造】12.10国調 (人、%) 【行政機構】

区分	就業人口	構成比
第1次産業	6,260	4.1
第2次産業	29,893	19.5
第3次産業	114,829	75.1
計(分類不能分含む)	152,977	

総務部	総務課、危機管理室、自治体経管課、秘書課、人事課、広報課、管財課、契約課
企画財政部	企画調整課、情報政策課、電総会对策課、(世界冬の都市市長会議担当室)、財政課、市民税課、資産税課、収納課、(収納特別対策室)、工事検査室
市民文化部	観光課、管理課 生涯学習課、(市史編さん室)、(世界女子カレッジ大会準備室)、中央市民センター、油川市民センター、荒川市民センター、横内支所、浜館支所、奥内支所、原別支所、後湯支所、野内支所、男女共同参画課、国際交流推進課、市民課、消費生活課、交通安全推進課
環境部	環境政策課、生活衛生課 清掃事業所、清掃管理課、(清掃施設建設準備室)、製の水清掃工場、三内清掃工場
健康福祉部	健康福祉総務課、しあわせ相談室、健康づくり推進課、(健康支援課)、国民健康年金課、(レセプト審査室)、高齢介護確保課、生活福祉課
経済部	産業政策課(産業ネットワーク推進室)、(高工業課)、企業誘致推進室、観光課、農業政策課、(りんご支援室)、農業指導センター、農地林務課、水産課
都市整備部	中央卸売市場、管財課 都市政策課、新市街対策課、市街地整備課、(まちなか整備対策室)建築指導課、緑と花推進課、港湾空港河川課、道路建設課、道路維持課、公営住宅課、用地課、(法定外公共物管理室)、建築密着課、石江区画整理事務所
上下水道部	給排水課、管財課、上下水道整備課、下水道整備課 横内浄水課、堤川浄水課、上水施設課、下水道施設課
区長	浪岡事務所 総務課、税務課、市民課、地域づくり振興課、健康福祉課、都市整備課、上下水道課
市民病院	医療科、薬剤科、診療放射線科、臨床検査部、事務課、総務課、看護課、看護部、高等看護学院
収入役	浪岡病院、医療局、看護部、事務局 会計課、出納室

【職員の状況】

(1)職員数 16.4.1現在 (人)

普通会計計	1,878
一般行政部門	1,484
特別行政部門	394
公営企業等会計計	1,201
合計	3,079

(2)一般行政職平均給料月額等 16.4.1現在

一般行政職平均給料月額 (百円)	3,330
平均年齢 (歳)	40.07
平均経験年数 (年)	18.11

【祭・行事】青森春まつり(4月下旬～5月上旬)、青森ねぶた祭(8月2日～7日)、雲谷かがり、北島祭(8月中旬)、青森冬まつり(2月上旬)

【主な施設】 モヤヒルズ、道の駅「ゆーさ浅虫」、八甲田山雪中行軍遭難資料館、道の駅「アップルヒル」、中世の館

【施策】

(1) 平成17年度主要施策 (百万円)

項	目	当初予算
新青森駅周辺整備事業		70
青森駅前第一地区市街地再開発事業		478
石江土地区画整理事業		2,294
雪対策関連事業費		2,786
防災施設等整備事		131

(2) 平成17年度ユニークソフト事業 (千円)

項	目	当初予算
G P S携帯端末活用除雪作業高度化事業		10,000
青森市バイオマス活用事業		1,451
青森市文化芸術鑑賞推進事業		449
心はくくむブックスタート事業		78,336
青森市所蔵美術品活用事業		5,003

【財政】

(1) 主な歳入歳出 (百万円、%)

区 分	17年度 当初	構成比	16年度		15年度	
			決算	構成比	決算	構成比
歳入計	114,914	100.0	87,974 7,768	100.0	103,326 8,386	100.0
地方税	34,914	30.4	32,410 1,287	36.8	32,939 1,275	31.9
地方交付税	22,122	19.3	18,266 3,411	20.8	18,225 3,655	17.6
国・県支出金	25,662	22.3	15,116 728	17.2	20,102 1,404	19.5
地方債	17,200	15.0	7,631 658	8.7	17,761 867	17.2
歳出計	114,914	100.0	92,151 8,153	100.0	103,098 8,231	100.0
義務的経費計	57,375	49.9	50,069 4,075	54.3	50,051 4,060	48.5
人件費	16,896	14.7	12,878 2,004	14.0	14,670 2,013	14.2
扶助費	24,619	21.4	22,357 1,029	24.3	21,222 1,023	20.6
公債費	15,859	13.8	14,833 1,042	16.1	14,160 1,023	13.7
投資的経費計	12,234	10.6	11,419 937	12.4	18,895 1,207	18.3
普通建設事業費	12,186	10.6	11,377 918	12.3	18,801 1,193	18.2
単独事業費	9,572	8.3	9,587 729	10.4	13,231 797	12.8

「上段は旧青森市、下段は旧浪岡町。」

(2) 主要財政指数(16年度)

(百万円、%)

標準財政規模	54,141 4,890
財政力指数	0.630 0.303
経常収支比率	91.7 101.8
公債費比率	21.1 16.0
起債制限比率	12.5 11.3
基金現在高	2,520 416
財政調整基金	1,324
減債基金	50 344
その他特定目的基金	1,146 73
地方債現在高	153,653 9,353

「上段は旧青森市、下段は旧浪岡町。」

(3) 公営企業等決算(16年度)

(百万円、%、ha)

事業種別	経常損益	利益剰余金	有収率	経常損益	利益剰余金	一般病床利用率	土地開発公社保有土地面積
上水道	681	670	91.0	5	1,104	75.3	
病院	4	3	75	5	1,104	75.3	
土地開発公社保有土地面積							39

「上段は旧青森市、下段は旧浪岡町。」

(4) 税収の状況(16年度)

区 分	税収計	市 町 村 民 税			固 定 資 産 税				その他計
		個人	法人	計	土地	家屋	償却資産	計	
収入済額	32,410 1,287	9,422 329	4,050 124	13,472 453	5,167 200	8,240 329	2,551 136	15,958 665	2,980 169
(構成比)	(100.0)	(29.1)	(12.5)	(41.6)	(15.9)	(25.4)	(7.9)	(49.2)	(9.2)
徴収率	(100.0)	(25.6)	(9.6)	(35.2)	(15.5)	(25.6)	(10.6)	(51.7)	(13.1)
徴収率	90.0 86.6	87.5 86.7	96.2 98.7	90.0 89.7	89.9 85.9	89.9 85.9	89.9 85.9	89.9 85.9	91.3 87.6

「上段は旧青森市、下段は旧浪岡町。」

【公共施設】

(1) 公共施設整備状況(14年度) (%、㎡)


道路改良率	34.8
道路舗装率	63.1
都市公園等人口1人当たり面積	12.0
ごみ収集率	100.0
し尿処理率	100.0
上水道等普及率	99.3
汚水処理施設整備率	67.9

(2) 教育・文化・医療・福祉(16年度) (ヶ所)

教育	幼稚園	3	小学校	55	中学校	22
	市民会館等	4	公民館	43	図書館	2
文化	体育館	9	プール	6	陸上競技場	1
					野球場	2
医療	病院(病床数)	23(5,134)	診療所	460		
福祉	保育所	88	老人福祉施設	2	心身障害者施設	2

【名産・特産品】 りんご(生産量全国2位、旬の時期9月~11月) ほたて(旬の時期6月~7月)、黒房すくり(旬の時期6月~7月)、八甲田牛(旬の時期11月~1月)、味噌、海産物加工品、津軽塗、ガラス工芸品、こぎん麦刺し、銘酒(田酒、喜久泉)

【名所・旧跡・著名人】 八甲田山 酸ヶ湯温泉 浅虫温泉 三内丸山遺跡 浪岡遺跡 高屋敷館遺跡 棟方志功(版画家) 淡谷のり子(歌手) 石館守三(業子) 鳴戸俊英(元横綱の里)

	所在地 〒036-8551 弘前市大字上白銀町1-1	木 りんご	花 さくら	鳥
	電 話 (0172)35-1111 F a x (0172)35-7956 アドレス http://www.city.hirosaki.aomori.jp/	姉妹都市提携 北海道斜里町(昭和58年2月12日)		
首長 ふりがな かな 金澤 たかし 隆 (73歳) 第4期 任期20.2.17	助 役 藤 田 喜代一 収入役 相 馬 達 三 議 長 町 田 藤一郎	沿革 明22.4.1 市制施行 昭30.3.1 編入 清水村 和徳村 豊田村 堀越村 千年村 東目屋村 藤代村 新和村 裾野村 船沢村 高杉村 昭31.9.1 境界変更 岩木村大字駒越の一部 昭32.9.1 編入 石川町		
議 員	現議員数 (3) 32	条 例 定 数 32	任 期 平成 19.4.30	地域指定 <input checked="" type="checkbox"/> <input checked="" type="checkbox"/>

(平成17年8月1日現在)

【概要】

(1)人 口 (人、世帯) (2)人口動態(12.10国調) (3)行政区域面積(12.10国調)

区 分	人 口	世帯数
2.10.1(国調)	174,704	57,810
7.10.1(国調)	177,972	61,980
12.10.1(国調)	177,086	64,091
17.3.末(住基)	173,670	68,533

人口密度	646.7人/km ²
人口伸率	-0.5%
0~14歳人口割合	14.6%
65歳以上人口割合	19.3%

273.81 km ²

(4)選挙人名簿登録者数(17.8.29現在)

男	女	計
64,363人	77,244人	141,607人

【産業構造】(12.10国調) (人、%) 【行政機構】

区 分	就業人口	構 成 比
第1次産業	13,182	15.3
第2次産業	17,289	20.0
第3次産業	55,649	64.5
計(分類不能含む)	86,330	

市 長	助 役	企 画 部	一 企画課(男女共同参画室)、総合計画推進室、総務財政課、出張所(東目屋出張所、船沢出張所、高杉出張所、裾野出張所、新和出張所、石川出張所) 秘書課
		市町村合併対策事務局	
		総 務 部	一 人事課、情報政策課、管財課、税務課、収納課、検査室
		市民生活部	一 市民生活課(市民相談室、交通安全対策室) 市民課、環境保全課(清掃事業所、畜場)
		健康福祉部	一 福祉総務課、児童家庭課(少年福祉事務所、相談センター、保育所)、高齢福祉課、生活福祉課
		農 林 部	一 農政課、りんご農産課、農村整備課
		商工観光部	一 商工労政課、観光物産課、公園緑地課
		建 設 部	一 土木課、道路維持課、建築住宅課、建築指導課
		都市開発部	一 都市計画課、都市整備課、下水道総務課、下水道推進課、下水道施設課
		市立病院	一 医療局、事務局、看護局
		収入役	一 会計課

【職員の状況】

(1)職員数(16.4.1現在) (人)

普 通 会 計 計	982
一 般 行 政 部 門	756
特 別 行 政 部 門	226
公 営 企 業 等 会 計 計	401
合 計	1,383

(2)一般行政職平均給料月額等(16.4.1現在)

一般行政職平均給料月額(百円)	3,407
平均年齢(歳)	41.05
平均経験年数(年)	20.04

【祭・行事】弘前さくらまつり(4月23日~5月5日) 弘前ねぶたまつり(8月1日~8月7日) 弘前城菊と紅葉まつり(10月21日~11月6日) 弘前城雪燈籠まつり(2月10日~12日)

青森県武道館、弘前市りんご公園、弘前市立観光館、弘前市総合学習センター、弘前地区環境整備センター、弘前市まちなか情報センター

【主な施設】

【施策】					
(1)平成17年度主要施策 (百万円)			(2)平成17年度ユニークソフト事業 (千円)		
項	目	当初予算	項	目	当初予算
(仮称)千年地区交流センター建設事業		133	若年者地域定着化就労促進事業		14,716
(仮称)城東第四地区児童センター建設事業		359	パートナーシップ排雪制度		1,000
堀越地区雪置き場建設事業		588	地域新エネルギービジョン策定事業		7,763
りんご改植促進事業		119	(仮称)津軽広域フリーバス運営協議会負担金		1,280
腰巻川人道橋整備事業		140	小児救急輪番制病院運営費補助		1,408
高齢者向け優良賃貸住宅建設事業		64	ひろさき産学官連携フォーラム負担金		1,000

【財政】

(1)主な歳入歳出 (百万円、%)							(2)主要財政指数(16年度)	
区 分	17年度 当初	構成比	16年度 決算	構成比	15年度 決算	構成比	標準財政規模	(百万円、%)
歳入計	58,782	100.0	62,123	100.0	63,733	100.0	32,589	財政力指数 0.525
地方税	18,153	30.9	17,886	28.8	17,951	28.2	経常収支比率 91.8	公債費比率 18.2
地方交付税	13,425	22.8	14,010	22.6	15,048	23.6	起債制限比率 13.3	基金現在高 5,907
国・県支出金	11,278	19.2	13,141	21.2	13,201	20.7	財政調整基金 1,778	減債基金 1,243
地方債	5,335	9.1	7,492	12.1	8,621	13.5	其他特定目的基金 2,886	地方債現在高 78,875
歳出計	58,782	100.0	61,894	100.0	62,909	100.0	(3)公営企業等決算(16年度)	
義務的経費計	29,264	49.8	29,939	48.4	29,560	47.0	(百万円、%、ha)	
人件費	8,331	14.2	8,491	13.7	8,836	14.0	水道	經常損益 165
扶助費	13,087	22.3	13,632	22.0	12,777	20.3		利益剰余金 476
公債費	7,846	13.3	7,816	12.6	7,947	12.6		有収率 91.4
投資的経費計	6,855	11.7	9,157	14.8	11,116	17.7	病院	經常損益 117
普通建設事業費	6,827	11.6	9,066	14.6	11,007	17.5		利益剰余金 3,204
単独事業費	5,594	9.5	5,763	9.3	6,653	10.6		一般病床利用率 91.6
							土地開発公社保有土地面積	2

(4) 税収の状況(16年度)

区 分	税収計	市 町 村 民 税			固 定 資 産 税				その他計
		個人	法人	計	土地	家屋	償却資産	計	
収入済額	17,886	5,201	1,467	6,668	3,176	4,457	1,100	8,733	2,485
(構成比)	(100.0)	(29.1)	(8.2)	(37.3)	(17.8)	(24.8)	(6.2)	(48.8)	(13.9)
徴収率	88.1	90.8	96.4	92.0	84.2	84.2	84.2	84.2	92.5

【公共施設】

(1)公共施設整備状況(14年度)		(%)、㎡	(2)教育・文化・医療・福祉(16年度)				(ヶ所)
道路改良率		70.9	教育	幼稚園	小学校	中学校	
道路舗装率		67.4		12	34	14	
都市公園等人口1人当たり面積		8.8	文化	市民会館等	公民館	図書館	
ごみ収集率		100.0		2	13	1	
し尿処理率		100.0	体育館	プール	陸上競技場	野球場	
上水道等普及率		96.8	12	5	1	1	
汚水処理施設整備率		84.1	医療	病院(病床数)		診療所	
				17(3,309)		282	
			福祉	保育所	老人福祉施設	身障者施設	
				60	5	1	



【名産・特産品】りんご(生産額全国第1位、旬の時期・秋)、津軽塗、ごぎん刺し

【名所・旧跡・著名人】弘前城跡、弘前公園、長勝寺、福林寺、越前院五重塔、新寺町寺跡、仲町伝統的建造物群保存地区、花田勝治(元構構若刀花)、奈島正夫(画家)、一藤甲人(画家)、弥喜節(元・寺院総務)

はちのへし 八戸市

市町村電算コード 022039

【キャッチフレーズ】人・産業・文化のフロンティア都市・八戸

	所在地 〒031-8686 八戸市内丸1-1-1	木 イチイ	花 菊	鳥 ウミネコ
	電 話 (0178) 43-2111 F a x (0178) 45-2077 アドレス http://www.city.hachinohe.aomori.jp	姉妹都市提携 フェデラルウェイ市・アメリカ・H.5.8.1		
首長 ふりがな なかむらとしひみ 中村 寿文 (65歳) 第1期 任期17.11.16	助 役 大河原 隆 収入役 菅 原 壽 郎 議 長 荒 川 重 雄	沿革 昭4.5.1 市制施行 昭17.4.1 編入 下長苗代村 昭29.12.1 編入 是川村 昭30.4.1 編入 館村 上長苗代村 市川村 昭30.10.20 編入 豊崎村 昭33.9.10 編入 大館村 平17.3.31 編入 南郷村 地域指定 		
議 員 現議員数 (2) 52	条 例 定 数 36	任 期 平成 19.5.1		

(平成17年8月1日現在)

【概要】

(1)人 口 (人、世帯) (2)人口動態(12.10国調) (3)行政区域面積(12.10国調)

区 分	人 口	世帯数
2.10.1 (国調)	247,983	79,735
7.10.1 (国調)	249,358	85,285
12.10.1 (国調)	248,608	88,657
17.3.末(住基)	249,115	98,492

人口密度	814.8人/km ²
人口伸率	-0.3%
0~14歳人口割合	16.2%
65歳以上人口割合	16.1%

305.10 km²

(4)選挙人名簿登録者数(17.8.29現在)

男	女	計
94,843人	104,073人	198,916人

【産業構造】(12.10国調) (人、%) 【行政機構】

区 分	就業人口	構 成 比
第1次産業	5,473	4.5
第2次産業	33,233	27.5
第3次産業	81,619	67.5
計(分類不能分含む)	120,882	

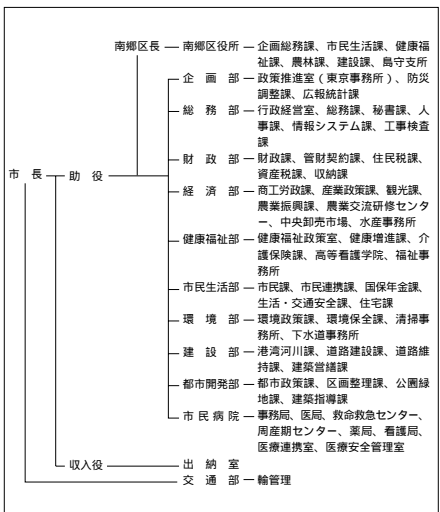
【職員の状況】

(1)職員数(16.4.1現在) (人)

普 通 会 計 計	1,375
一般行政部門	1,095
特別行政部門	280
公営企業等会計計	908
合 計	2,283

(2)一般行政職平均給料月額等(16.4.1現在)

一般行政職平均給料月額(百円)	3,310
平均年齢(歳)	41.02
平均経験年数(年)	20.02



【祭・行事】八戸三社大祭(7月31日(前夜祭)~8月4日(後夜祭))、八戸えんぶり(2月17日~20日)、はちのへ春まつり(4月29日~5月5日)、八戸七夕まつり(7月下旬)、はちのへ菊まつり(10月下旬~11月上旬)

【主な施設】 東北新幹線八戸駅、八戸地域地場産業振興センター(コートリー)、八戸公園、八戸リサイクルプラザ、八戸インテリジェントプラザ

【施策】

(1)平成17年度主要施策 (百万円)

項 目	当初予算
八戸市総合計画策定経費	15
コミュニティバス運行委託料	10
合併記念多目的広場整備事業費	830
は川縄文の里博物館建設事業費	103
南郷文化ホール建設事業費	20

(2)平成17年度ユニークソフト事業 (千円)

項 目	当初予算
海洋立市イベント補助費	1,300
「e-八戸」推進計画策定経費	7,000
新エネ・省エネ草の根活動助成金	1,200
スポーツ振興基金積立金	1,000
観光資源認知度調査事業費	2,000

【財政】

(1)主な歳入歳出 (百万円、%)

区 分	17年度		16年度		15年度	
	当初	構成比	決算	構成比	決算	構成比
歳入計	78,527	100.0	86,799	100.0	86,243	100.0
地方税	27,950	35.6	28,136	32.4	28,522	33.1
地方交付税	14,700	18.7	15,419	17.8	16,668	19.3
国・県支出金	14,037	17.9	14,790	17.0	14,305	16.6
地方債	6,323	8.1	10,054	11.6	9,072	10.5
歳出計	78,527	100.0	85,315	100.0	84,787	100.0
義務的経費計	38,547	49.1	39,631	46.5	39,176	46.2
人件費	12,195	15.5	13,147	15.4	13,790	16.3
扶助費	15,929	20.3	16,197	19.0	15,032	17.7
公債費	10,423	13.3	10,286	12.1	10,353	12.2
投資的経費計	7,041	9.0	8,025	9.4	8,673	10.2
普通建設事業費	7,041	9.0	7,929	9.3	8,635	10.2
単独事業費	5,640	7.2	6,233	7.3		

(2)主要財政指数(16年度)

	(百万円、%)
標準財政規模	45,710
財政力指数	0.615
経常収支比率	89.5
公債費比率	14.9
起債制限比率	11.3
基金現在高	4,319
財政調整基金	1,395
減債基金	1,680
その他特定目的基金	1,244
地方債現在高	97,634

(3)公営企業等決算(16年度)

	(百万円、%、ha)	
上水道	経常損益	
	利益剰余金	
	有収率	
病院	経常損益	1,068
	利益剰余金	12,964
	一般病床利用率	91.7
土地開発公社保有土地面積	0	

(4)税収の状況(16年度)

区 分	税収計	市 町 村 民 税			固 定 資 産 税				その他計
		個人	法人	計	土地	家屋	償却資産	計	
収入済額	28,136	7,606	2,470	10,076	6,020	6,799	2,986	15,805	2,255
(構成比)	(100.0)	(27.0)	(8.8)	(35.8)	(21.4)	(24.2)	(10.6)	(56.2)	(8.0)
徴収率	93.0	93.5	98.7	94.7	91.1	91.1	91.1	91.1	98.7

【公共施設】

(1)公共施設整備状況(14年度) (%、㎡)

道路改良率	64.9
道路舗装率	72.4
都市公園等人口1人当たり面積	8.7
ごみ収集率	99.0
し尿処理率	100.0
上水道等普及率	98.8
汚水処理施設整備率	53.2


(2)教育・文化・医療・福祉(16年度) (ヶ所)

教育	幼稚園	27	小学校	49	中学校	25	
	市民会館等	1	公民館	28	図書館	3	
文化	体育館	7	プール	8	陸上競技場	2	
					野球場	3	
医療	病院(病床数)			20(3,724)	診療所		282
福祉	保育所	67	老人福祉施設	4.7	心身障害者施設		1

【名産・特産品】 いか(全国1位)、南部八戸せんべい、鶴子まんじゅう、いちご煮、阿房宮(食用菊)、せんべい汁、麥刺、裂き織、八幡馬、水産加工品

【名所・旧跡・著名人】

飛鳥(国指定天然記念物)、種彦海岸(勝、県立員公園)、史跡根城の伝説、黒川遺跡、安藤益三思想家、羽仁七子教育者、三浦節子作家、伊調千春舞子、アキラ・ヒビキ女子シンガー

	所在地 〒036-0396 黒石市大字市ノ町11-1 電話 (0172)52-2111 F a x (0172)52-6191 アドレス http://www.net.pref.aomori.jp/kuroishi/			木 もみじ	花 りんご	鳥 セグロセキレイ
	姉妹都市提携 永川市・大韓民国慶尚北道・S59.8.17 宮古市・岩手県・S41.4.1			沿革		
首長 なるみひろみち 鳴海広道 (64歳) 第2期 任期18.7.17	助役 明石 互 収入役 議長 齋藤 直文		沿革 昭29.7.1 合併(市合併(市制施行) 黒石町 六郷村 中郷村 山形村 浅瀬石村 昭31.10.1 境界変更 尾上町大字追子野木、久米			
議員 現議員数 (2) 20	条例 定数 20	任期 平成 19.4.30	地域指定 <input checked="" type="checkbox"/> <input checked="" type="checkbox"/> <input checked="" type="checkbox"/> <input checked="" type="checkbox"/> <input checked="" type="checkbox"/>			

(平成17年8月1日現在)

【概要】

(1)人口 (人、世帯) (2)人口動態 12.10国調 (3)行政区域名積 12.10国調

区分	人口	世帯数
2.10.1 (国調)	39,213	10,775
7.10.1 (国調)	39,004	11,074
12.10.1 (国調)	39,059	11,637
17.3.末 (住基)	39,489	13,004

人口密度	180.0人/km ²
人口伸率	0.1%
0～14歳人口割合	16.0%
65歳以上人口割合	20.2%

216.96 km²

(4)選挙人名簿登録者数 17.8.29現在)

男	女	計
14,734人	16,998人	31,732人

【産業構造】 12.10国調 (人、%) 【行政機構】

区分	就業人口	構成比
第1次産業	3,653	18.0
第2次産業	5,955	29.4
第3次産業	10,650	52.5
計(分類不能含む)	20,269	

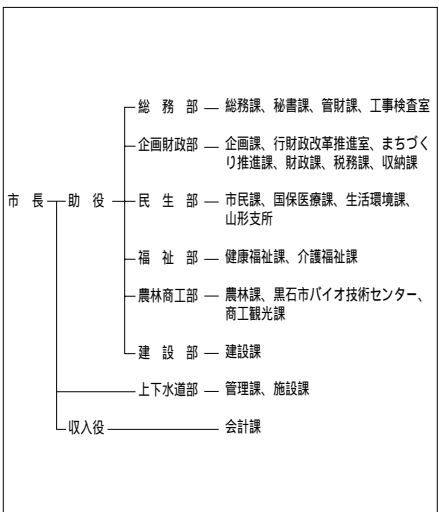
【職員の状況】

(1)職員数 16.4.1現在) (人)

普通会計計	312
一般行政部門	230
特別行政部門	82
公営企業等会計計	274
合 計	586

(2)一般行政職平均給料月額等 16.4.1現在)

一般行政職平均給料月額 (百円)	3,314
" 平均年齢 (歳)	42.05
" 平均経験年数 (年)	21.08



【祭・行事】 黒石ねぶたまつり(7月30日～8月5日) 黒石よさげ(8月15日・16日) 黒石こみせまつり(9月第2土日・2月上旬) 黒石りんごまつり(11月12日・13日) 旧正マッコ市(2月第1日曜日)

【主な施設】 県立りんご試験場、スポカルイン黒石、虹の湖公園、津軽こけし館、津軽伝承工芸館

【施策】

(1) 平成17年度主要施策 (百万円)

項	目	当初予算
街路事業	黒石環状線	40
土地区画整理事業		210
旧黒石駅跡地取得事業		642
りんご生産対策事業		47
黒石東小学校改築事業		6

(2) 平成17年度ユニークソフト事業 (千円)

項	目	当初予算
健康づくり推進費		2,096
伝統的建造物群保存事業		3,884

【財政】

(1) 主な歳入歳出 (百万円、%)

区 分	17年度		16年度		15年度	
	当初	構成比	決算	構成比	決算	構成比
歳入計	15,767	100.0	16,376	100.0	16,956	100.0
地方税	2,905	18.4	2,897	17.7	2,903	17.1
地方交付税	6,618	42.0	6,655	40.6	6,897	40.7
国・県支出金	2,631	16.7	3,018	18.4	3,198	18.9
地方債	1,672	10.6	1,875	11.4	2,372	14.0
歳出計	15,767	100.0	17,081	100.0	17,818	100.0
義務的経費計	8,566	54.3	8,254	48.3	8,155	45.8
人件費	2,530	16.0	2,682	15.7	2,746	15.4
扶助費	3,299	20.9	3,169	18.6	3,000	16.8
公債費	2,737	17.4	2,403	14.1	2,409	13.5
投資的経費計	1,468	9.3	1,823	10.7	2,454	13.8
普通建設事業費	1,467	9.3	1,819	10.7	2,391	13.4
単独事業費	1,346	8.5	1,393	8.2	1,497	8.4

(2) 主要財政指数(16年度) (百万円、%)

標準財政規模	9,089
財政力指数	0.317
経常収支比率	95.7
公債費比率	20.4
起債制限比率	13.1
基金現在高	45
財政調整基金	1
減債基金	1
その他特定目的基金	44
地方債現在高	24,922

(3) 公営企業等決算(16年度)

		(百万円、%、ha)
上水道	経常損益	80
	利益剰余金	262
	有収率	85.5
病院	経常損益	376
	利益剰余金	3,629
	一般病床利用率	86.4
土地開発公社保有土地面積		13

(4) 税収の状況(16年度) (百万円、%)

区 分	税収計	市 町 村 民 税			固 定 資 産 税				その他計
		個人	法人	計	土地	家屋	償却資産	計	
収入済額	2,897	708	195	903	516	807	232	1,555	439
(構成比)	(100.0)	(24.5)	(6.7)	(31.2)	(17.8)	(27.9)	(8.0)	(53.7)	(15.1)
徴収率	86.4	89.4	96.3	90.8	81.4	81.4	81.4	81.4	98.1

【公共施設】

(1) 公共施設整備状況(14年度) (%、㎡)

道路改良率	42.6
道路舗装率	70.4
都市公園等人口1人当たり面積	6.8
ごみ収集率	100.0
し尿処理率	100.0
上水道等普及率	90.3
汚水処理施設整備率	51.7

(2) 教育・文化・医療・福祉(16年度) (ヶ所)

教育	幼稚園	3	小学校	13	中学校	5	
	市民会館等	1	公民館	10	図書館		
文化	体育館	3	プール	3	陸上競技場	1	
					野球場	1	
医療	病院(病床数)				3(696)	診療所	41
福祉	保育所	15	老人福祉施設	1	心身障害者施設		

【名産・特産品】 津軽系温湯こけし、りんごジュース、地酒(初駒、菊乃井、玉垂)


【名所・旧跡・著名人】

中野もみじ山、こみせ通り、黒石温泉郷、黒森山浄心寺(文学の森)、秋田徳三(雨雀)(作家)

ごしがわらし 五所川原市

市町村電算コード 022055

【キャッチフレーズ】活力ある・明るく住みよい豊かなまち

	所在地 〒037-8686 五所川原市字岩木町12	木 未定	花 未定	鳥 未定
	電 話 (0173)35-2111 F a x (0173)35-3617 アドレス http://www.goshogawara.net.pref.aomori.jp/	姉妹都市提携 山梨県富士河口湖町・H10.4.17 北海道檜山郡上ノ国町・S63.11.6		
首長 ふりがな なり 成田 た 守 (70歳) まもる 第3期 任期21.4.23	助 役 雨 森 康 夫 収入役 鳴 海 義 男 議 長 齊 藤 一 郎	沿革 平17.3.28 合併 五所川原市、金木町、市浦村		
議 員 現議員数 (3) 49	条 例 定 数 30	任 期 平成 19.2.15	地域指定 <input checked="" type="checkbox"/> 過 <input checked="" type="checkbox"/> 辺 <input checked="" type="checkbox"/> 地 <input checked="" type="checkbox"/> 農 <input checked="" type="checkbox"/> 産 <input checked="" type="checkbox"/> 特 <input checked="" type="checkbox"/> 半	

(平成17年8月1日現在)

【概要】

(1)人 口 (人、世帯) (2)人口動態(12.10国調) (3)行政区域面積(12.10国調)

区 分	人 口	世帯数
2.10.1(国調)	63,843	19,321
7.10.1(国調)	63,383	20,369
12.10.1(国調)	63,208	21,412
17.3.末(住基)	64,315	24,067

人口密度	156.2人/km ²
人口伸率	-0.3%
0～14歳人口割合	15.2%
65歳以上人口割合	21.1%

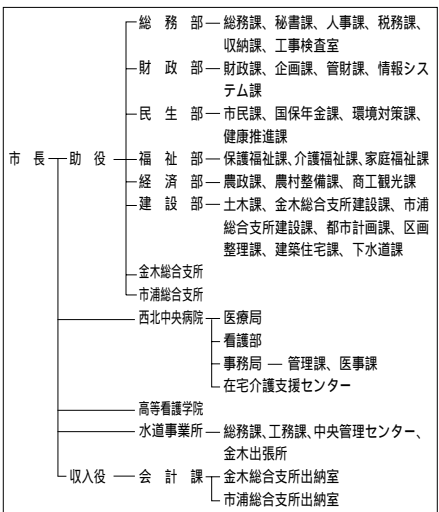
404.58 km²

(4)選挙人名簿登録者数(17.8.29現在)

男	女	計
24,050人	28,137人	52,187人

【産業構造】(12.10国調) (人、%) 【行政機構】

区 分	就業人口	構 成 比
第1次産業	5,136	17.1
第2次産業	8,327	27.7
第3次産業	16,587	55.1
計(分類不能を含む)	30,101	



【職員の状況】

(1)職員数(16.4.1現在) (人)

普 通 会 計 計	550
— 一 般 行 政 部 門	449
— 特 別 行 政 部 門	101
公 営 企 業 等 会 計 計	390
合 計	940

(2)一般行政職平均給料月額等(16.4.1現在)

一般行政職平均給料月額(百円)	3,356
” 平均年齢(歳)	42.11
” 平均経験年数(年)	22.01

【祭・行事】桜まつり(4月29日～5月5日)、奥津軽虫と火まつり(6月27日)、五所川原立佞武多(8月3日～8日)、十三の砂山まつり(8月14日・15日)、地吹雪体験ツアー(1月下旬～2月上旬)

【主な施設】 立佞武多の館、つがる克雪ドーム、太宰治記念館「斜陽館」、津軽三味線会館、しーうらんど海遊館

【施策】

(1)平成17年度主要施策 (百万円)

項	目	当初予算
老人福祉センター新築事業		47
中心市街地緊急地区土地区画整理事業		202
統合保育所施設整備事業		232
五所川原第一中学校建設事業		859
楠美家住宅活用促進事業		228

(2)平成17年度ユニークソフト事業 (千円)

項	目	当初予算
子宝祝金事業		15,100
市内遺跡発掘調査事業		7,827
地域審議会運営費		257
行政連絡バス運行費		1,511

【財政】

(1)主な歳入歳出 (百万円、%)

区 分	17年度		16年度		15年度	
	当初	構成比	決算	構成比	決算	構成比
歳入計	28,199	100.0	27,440	100.0		
地方税	4,854	17.2	4,883	17.8		
地方交付税	10,127	35.9	9,906	36.1		
国・県支出金	5,462	19.4	4,518	16.5		
地方債	3,305	11.7	2,977	10.8		
歳出計	28,199	100.0	26,854	100.0		
義務的経費計	13,764	48.8	13,262	49.4		
人件費	4,601	16.3	4,651	17.3		
扶助費	4,743	16.8	4,189	15.6		
公債費	4,420	15.7	4,422	16.5		
投資的経費計	4,519	16.0	3,649	13.6		
普通建設事業費	4,417	15.7	3,583	13.3		
単独事業費	2,509	8.9	2,383	8.9		

*新設合併のため15年度数値なし。

(2)主要財政指数(16年度)

	(百万円、%)
標準財政規模	14,523
財政力指数	0.336
経常収支比率	88.4
公債費比率	21.3
起債制限比率	13.6
基金現在高	1,149
財政調整基金	361
減債基金	10
その他特定目的基金	778
地方債現在高	45,390

(3)公営企業等決算(16年度)

	(百万円、%、ha)	
上水道	経常損益	174
	利益剰余金	235
	有収率	87.6
病院	経常損益	74
	利益剰余金	3,650
	一般病床利用率	78.3
土地開発公社保有土地面積	18	

(4) 税収の状況(16年度)

区 分	税収計	市 町 村 民 税			固 定 資 産 税				その他計
		個人	法人	計	土地	家屋	償却資産	計	
収入済額	4,883	1,383	344	1,727	763	1,295	327	2,385	771
(構成比)	(100.0)	(28.4)	(7.0)	(35.4)	(15.6)	(26.5)	(6.7)	(48.8)	(15.8)
徴収率	90.2	91.2	96.9	92.3	87.0	87.0	87.0	87.0	96.3

【公共施設】

(1)公共施設整備状況(14年度) (%、㎡)

道路改良率	71.0
道路舗装率	66.5
都市公園等人口1人当たり面積	24.9
ごみ収集率	90.4
し尿処理率	100.0
上水道等普及率	95.3
汚水処理施設整備率	49.6


(2)教育・文化・医療・福祉(16年度) (ヶ所)

教育	幼稚園	5	小学校	18	中学校	7	
	市民会館等	1	公民館	40	図書館	2	
文化	体育館	3	プール	3	陸上競技場	2	
					野球場	3	
医療	病院(病床数)			6(1,274)	診療所		79
福祉	保育所	24	老人福祉施設	6.4	心身障害者施設		

【名産・特産品】 津軽金山焼、赤-いりんご(ワイン・ジュース・ジャム・シャーベット)、むしおくり最中、干しもち、太宰の里より「うめロマン」、本梅干、甘露梅、ヒバ工芸品、十三湖のしじみ(ラーメン、エキス、ドリンク、佃煮)

【名所・旧跡・著名人】

狼野長根公園、芦野公園、旧平山家、十三溪遺跡、福島城跡、神木(十二本ヤス)、和田山蘭(俳人)、太宰治(作家)、吉幾三(歌手)

	所在地 〒034-8615 十和田市西十二番町6番1号	木	花	鳥
	電話 (0176)23-5111 F a x (0176)22-5100 アドレス http://www.net.pref.aomori.jp/city/towada/	姉妹都市提携 高知県土佐町・S60.6.21(旧十和田湖町) 岩手県花巻市・H元.10.10(旧十和田市) 福島県矢吹町・富崎県川南町・H14.10.20(旧十和田市)		
首長 ぶり が な なかのわたりはるお 中野渡春雄 (67歳) 第3期 任期21.1.29	助役 気田 武夫 収入役 大川 晃 議長 豊川 泰市	沿革 【旧十和田市】 昭30.2.1 三本木町、大深内村、藤坂村が合併(市制施行) 三本木市 昭30.3.1 四和村と合併 昭31.10.10 三本木市を十和田市に改称 【旧十和田湖町】 昭30.4.1 町制施行 十和田町 昭50.4.1 十和田町を十和田湖町に改称 平17.1.1 合併 十和田市、十和田湖町 地域指定 国 道 市 道 特		
議員 現議員数 (3) 38	条例数 26	任期 平成 18.12.31		

(平成17年8月1日現在)

【概要】

- (1)人口 (人、世帯) (2)人口動態 12.10国調 (3)行政区域面積 12.10国調

区分	人口	世帯数
2.10.1 (国調)	68,097	21,743
7.10.1 (国調)	69,146	23,320
12.10.1 (国調)	69,630	24,395
17.3.末 (住基)	68,611	26,041

人口密度	101.1人/km ²
人口伸率	0.7%
0~14歳人口割合	15.8%
65歳以上人口割合	18.2%


688.60 km²

- (4)選挙人名簿登録者数 17.8.29現在)

男	女	計
26,342人	28,943人	55,285人

- 【産業構造】 12.10国調 (人、%) 【行政機構】

区分	就業人口	構成比
第1次産業	5,133	14.2
第2次産業	9,919	27.4
第3次産業	21,077	58.3
計(分類不能を含む)	36,163	



【職員の状況】

- (1)職員数 16.4.1現在) (人)

普通会計計	509
一般行政部門	399
特別行政部門	110
公営企業等会計計	465
合計	974

- (2)一般行政職平均給料月額等 16.4.1現在)

一般行政職平均給料月額 (百円)	3,412
平均年齢 (歳)	43.01
平均経験年数 (年)	22.03

【祭・行事】とわたYosakoi夢まつり(7月10日)、湖水まつり(7月15日~18日)、国境まつり(9月3日~4日)、秋まつり(9月9日~11日)、十和田湖冬物語(2006年2月3日~26日)

【主な施設】 とわだびあ、十和田湖温泉スキー場

【施策】

(1) 平成17年度主要施策 (百万円)

項	目	当初予算
官庁街通り野外芸術文化ゾーン整備事業		650
市立中央病院建設事業		846
旧市町を結ぶ生活道路整備事業		100
南小学校講堂防音改築事業		270
深持小学校建設事業		670
高森山総合運動公園整備事業		437

(2) 平成17年度ユニークソフト事業 (千円)

項	目	当初予算
防犯活動推進事業「エンジョイパトロール」		3,000
中学生海外派遣事業		7,647
市民大学及び北里大学公開講座開設		2,716
中心市街地活性化事業		5,910
まちづくり基金設置		500,000

【財政】

(1) 主な歳入歳出 (百万円、%)

区 分	17年度		16年度		15年度	
	当初	構成比	決算	構成比	決算	構成比
歳入計	29,354	100.0	29,868	100.0		
地方税	6,410	21.8	6,520	21.8		
地方交付税	9,260	31.5	9,403	31.5		
国・県支出金	5,043	17.2	4,550	15.2		
地方債	3,412	11.6	3,480	11.7		
歳出計	29,354	100.0	29,212	100.0		
義務的経費計	13,043	44.4	12,719	43.5		
人件費	4,873	16.6	4,883	16.7		
扶助費	4,347	14.8	4,156	14.2		
公債費	3,823	13.0	3,680	12.6		
投資的経費計	4,516	15.4	4,595	15.7		
普通建設事業費	4,455	15.2	4,579	15.7		
単独事業費	3,403	11.6	4,293	14.7		

※新設合併のための15年度数値なし。

(2) 主要財政指数(16年度)

	(百万円、%)
標準財政規模	16,233
財政力指数	0.408
経常収支比率	92.1
公債費比率	15.9
起債制限比率	10.6
基金現在高	5,549
財政調整基金	1,880
減債基金	2,366
その他特定目的基金	1,302
地方債現在高	35,791

(3) 公営企業等決算(16年度)

	(百万円、%、ha)	
上水道	経常損益	179
	利益剰余金	764
	有収率	90.0
病院	経常損益	324
	利益剰余金	4,777
	一般病床利用率	71.7
土地開発公社保有土地面積	0	

(4) 税収の状況(16年度)

区 分	税収計	市 町 村 民 税			固 定 資 産 税				その他計
		個人	法人	計	土地	家屋	償却資産	計	
収入済額	6,520	1,889	474	2,363	1,094	1,614	436	3,144	1,013
(構成比)	(100.0)	(28.9)	(7.3)	(36.2)	(16.8)	(24.7)	(6.7)	(48.2)	(15.6)
徴収率	85.2	90.3	98.1	91.8	78.9	78.9	78.9	78.9	92.9

【公共施設】


(1) 公共施設整備状況(14年度) (%、㎡)

道路改良率	47.9
道路舗装率	71.0
都市公園等人口1人当たり面積	6.3
ごみ収集率	98.6
し尿処理率	100.0
上水道等普及率	99.8
汚水処理施設整備率	65.4

(2) 教育・文化・医療・福祉(16年度) (ヶ所)

教育	幼稚園	7	小学校	21	中学校	9	
	市民会館等	1	公民館	7	図書館	2	
文化	体育館	2	プール	8	陸上競技場	2	
					野球場	2	
医療	病院(病床数)			5(1,190)		診療所	69
福祉	保育所	21	老人福祉施設	3	身障者施設	1	

【名産・特産品】 にんにく、長芋、ごぼう、長ねぎ、しいたけ、ひめす、十和田湖和牛、奥入瀬麦酒、奥入瀬流水、南部裂織

	所在地 〒033-8666 三沢市桜町1-1-38	木まつ	花さつき	鳥
	電話 (0176)53-5111 F a x (0176)52-5655	姉妹都市提携 ウェナッチ市・アメリカ・S56.10.4 東ウェナッチ市・アメリカ・H13.8.23		
首長 ぶりがない ます ぎしげよし 鈴 木 重 令 (64歳)	助役 吉田 耕悦	沿革		
第5期 任期19.1.31 現議員数 (1) 20	収入役 富田 誠 議長 堤 喜一郎	昭23.2.1 名称変更 (町制施行) 三沢村 昭31.4.1 境界変更下田村字古間木山の一部 昭33.9.1 名称変更 (市制施行) 大三沢町		
議 員 20	条 例 定 数 20	任 期 平成 20.3.19	地域指定 (●) (◎)	

(平成17年8月1日現在)

【概要】

(1)人口 (人、世帯) (2)人口動態(12.10国調) (3)行政区域面積(12.10国調)

区 分	人 口	世帯数
2.10.1 (国調)	41,342	13,430
7.10.1 (国調)	41,605	14,371
12.10.1 (国調)	42,495	15,636
17.3.末(住基)	43,515	18,021

人口密度	354.2人/km ²
人口伸率	2.1%
0～14歳人口割合	18.0%
65歳以上人口割合	15.8%

119.97 km²

(4)選挙人名簿登録者数(17.8.29現在)

男	女	計
16,635人	17,355人	33,990人

【産業構造】12.10国調 (人、%) 【行政機構】

区 分	就業人口	構 成 比
第1次産業	1,809	8.3
第2次産業	5,519	25.2
第3次産業	14,497	66.3
計(分類不能含む)	21,870	

市長 助役	政策推進部	政策調整課(三沢病院建設準備室) 秘書課、基地渉外課、国際交流課(国際交流教育センター)、CATV情報課
	総務部	総務課(行政管理室) 公会堂、管財課、契約検査室、税務課、
	企画部	企画課、財政課、広報公聴課(まちづくり対策室)、市史編さん室
	民生部	生活環境課、市民課、国保年金課、ごみゼロ推進課
	経済部	農政水産課、商工観光課(勤労青少年ホーム・働く婦人の家)、市民の森管理課、農村整備課
	建設部	都市整備課、土木課、建築住宅課、下水道課、アメリカ村推進課
	福祉事務所	生活福祉課、介護福祉課(いきいきデイセンター)、家庭福祉課、健康ふれあい課
		中央保育所、あおぞら児童センター
	水道事業所	業務課、施設課
	収入役	会計課

【職員の状況】

(1)職員数(16.4.1現在) (人)

普通会計計	483
一般行政部門	305
特別行政部門	178
公営企業等会計計	250
合 計	733

(2)一般行政職平均給料月額等(16.4.1現在)

一般行政職平均給料月額(百円)	3,294
平均年齢(歳)	42.04
平均経験年数(年)	20.11

【祭・行事】アメリカンデー(6月4日～5日)、斗南藩記念観光村地域農林祭(10月2日)、ハロウィンフェスタ IN MISAWA(10月22日)、クリスマスフェスタ(11月24日～25日)、三沢しばれるまつり(2月中旬)

【主な施設】 青森県立三沢航空科学館、大空ひろば、寺山修司記念館、斗南藩記念観光村、古牧温泉渋沢公園

【施策】

(1)平成17年度主要施策 (百万円)

項 目	当初予算
(仮称) 北部地区小学校校舎建設事業	635
三沢対地射撃場周辺集団移転先地公共施設整備事業	578
三沢飛行場周辺集団先地公共施設整備事業	455
市道東岡三沢・松原線整備事業	439
斗南藩記念観光村整備事業	387

(2)平成17年度ユニークソフト事業 (千円)

項 目	当初予算
1億円花と緑のまちづくり活動支援事業	19,085
C A T Vインターネット事業	18,454
国際交流推進事業	16,131
三沢まつり山車製作費	15,000
学校等教育施設整備業務	10,206

【財政】

(1)主な歳入歳出 (百万円、%)

区 分	17年度		16年度		15年度	
	当初	構成比	決算	構成比	決算	構成比
歳入計	21,149	100.0	21,302	100.0	21,878	100.0
地方税	4,138	19.6	4,165	19.6	4,218	19.3
地方交付税	4,586	21.7	5,197	24.4	5,588	25.5
国・県支出金	5,117	24.2	5,013	23.5	5,253	24.0
地方債	1,635	7.7	1,919	9.0	2,173	9.9
歳出計	21,149	100.0	20,917	100.0	21,327	100.0
義務的経費計	9,434	44.6	9,390	44.9	9,205	43.2
人件費	4,100	19.4	4,111	19.7	4,024	18.9
扶助費	2,820	13.3	2,788	13.3	2,727	12.8
公債費	2,514	11.9	2,491	11.9	2,455	11.5
投資的経費計	5,605	26.5	5,265	25.2	5,903	27.7
普通建設事業費	5,605	26.5	5,265	25.2	5,903	27.7
単独事業費	2,315	10.9	2,098	10.0	2,365	11.1

(2)主要財政指数(16年度)

	(百万円、%)
標準財政規模	9,428
財政力指数	0.469
経常収支比率	92.8
公債費比率	20.5
起債制限比率	13.6
基金現在高	3,076
財政調整基金	35
減債基金	2,053
その他特定目的基金	988
地方債現在高	21,502

(3)公営企業等決算(16年度)

	(百万円、%、ha)	
上水道	経常損益	112
	利益剰余金	121
	有収率	82.2
病院	経常損益	98
	利益剰余金	1,330
	一般病床利用率	88.1
土地開発公社保有土地面積	249	

(4) 税収の状況(16年度)

区 分	税収計	市 町 村 民 税			固 定 資 産 税				その他計
		個人	法人	計	土地	家屋	償却資産	計	
収入済額	4,165	1,600	273	1,873	745	872	259	1,876	416
(構成比)	(100.0)	(38.4)	(6.6)	(45.0)	(17.9)	(20.9)	(6.2)	(45.0)	(10.0)
徴収率	93.9	94.1	98.9	94.8	92.1	92.1	92.1	92.1	98.8

【公共施設】

(1)公共施設整備状況(14年度) (%、㎡)

道路改良率	68.4
道路舗装率	74.8
都市公園等人口1人当たり面積	29.8
ごみ収集率	100.0
し尿処理率	100.0
上水道等普及率	100.0
汚水処理施設整備率	49.9


(2)教育・文化・医療・福祉(16年度) (ヶ所)

教育	幼稚園	4	小学校	11	中学校	5
	市民会館等	1	公民館	1	図書館	1
文化	体育館	2	プール	5	陸上競技場	1
					野球場	2
医療	病院(病床数)		4(543)	診療所		30
福祉	保育所	19	老人福祉施設	1.0	心身障害者施設	

【名産・特産品】 長いも(4月、11月)、ホッキ貝(12月~3月)、ひらめ(7月~10月)、こうじなばん、浜ボウフウ

【名所・旧跡・著名人】

太平洋無着陸横断飛行記念碑、寺山修司顕彰文学碑、音羽山親方(元大関費ノ浪)、太田幸司(野球解説)、小比類巻貴之(K1)

	所在地 〒035-8686 むつ市金谷1丁目1番1号		木		花	鳥
	電話 (0175)22-1111 F a x (0175)23-5178 アドレス http://www.city.mutsu.aomori.jp/		姉妹都市提携 会津若松市・福島県・S59.9.23 ボートエンジェルズ市・アメリカ合衆国・H7.8.13 標津町・北海道・S54.2.11			
首長 ふりがな すぎやま 杉山 まさし 肅 (68歳)	助役 田頭 肇 収入役 田中 實 議長 宮下 順一郎		沿革			
第6期 任期21.10.19			昭34.9.1 大湊町、田名部町が合併(市制施行) 「大湊田名部市」となる			
議 員	現議員数 (3)	条例数 22	任期 平成 19.10.15	昭35.8.1 名称変更し「むつ市」となる 平17.3.14 川内町、大畑町、脇野沢村が編入合併		
				地域指定 <input checked="" type="checkbox"/> 道 <input checked="" type="checkbox"/> 国 <input checked="" type="checkbox"/> 県 <input checked="" type="checkbox"/> 市		

(平成17年10月20日現在)

【概要】

(1)人口 (人、世帯) (2)人口動態 12.10国調 (3)行政区域面積 12.10国調

区分	人口	世帯数
2.10.1 (国調)	68,637	22,325
7.10.1 (国調)	67,969	23,261
12.10.1 (国調)	67,022	24,404
17.3.末 (住基)	67,342	28,035

人口密度	77.6人/km ²
人口伸率	-1.4%
0~14歳人口割合	15.8%
65歳以上人口割合	18.9%

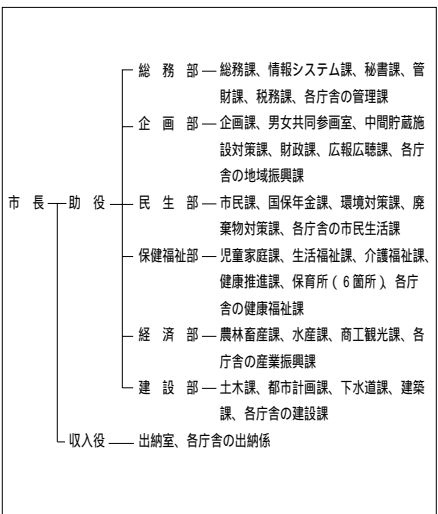
863.72 km²

(4)選挙人名簿登録者数 17.8.29現在)

男	女	計
26,389人	28,162人	54,551人

【産業構造】12.10国調 (人、%) 【行政機構】

区分	就業人口	構成比
第1次産業	2,007	6.4
第2次産業	8,286	26.4
第3次産業	21,116	67.2
計(分類不能を含む)	31,418	



【職員の状況】

(1)職員数 16.4.1現在) (人)

普通会計計	627
一般行政部門	509
特別行政部門	118
公営企業等会計計	96
合 計	723

(2)一般行政職平均給料月額等 16.4.1現在)

一般行政職平均給料月額 (百円)	3,550
平均年齢 (歳)	45.06
平均経験年数 (年)	24.09

【祭・行事】 恐山大祭(例大祭)：7月20~24日、秋祭り：体育の日を最終日とする土・日・月、大湊ふたば(8月第1金・土・日)、田名部神社例大祭(8月18~20日)、大畑八幡宮例大祭(9月14~16日)、川内八幡宮例大祭(9月14、15日)

むつ科学技術館、早掛レイクサイドヒルキャンプ場、海と森ふれあい体験館、奥葉研修景公園、道の
【主な施設】 駅「わきのさわ」（野猿公苑、リフレッシュセンター鱈の里、山村広場）

【施策】

(1) 平成17年度主要施策 (百万円)

項	目	当初予算
釜臥山スキー場拡張整備事業		302
産業振興拠点施設整備事業		859
脇野沢庁舎建設事業		230
ウエルネスパーク整備事業		638

(2) 平成17年度ユニークソフト事業 (千円)

項	目	当初予算
ひらめ種苗生産事業		5,365
ジュニア大使派遣事業		4,397

【財政】

(1) 主な歳入歳出 (百万円、%)

区 分	17年度		16年度		15年度	
	当初	構成比	決算	構成比	決算	構成比
歳入計	29,108	100.0	29,596	100.0	30,383	100.0
地方税	5,623	19.3	5,632	19.0	5,892	19.4
地方交付税	10,416	35.8	9,765	33.0	10,374	34.1
国・県支出金	4,461	15.3	4,516	15.3	4,570	15.0
地方債	1,634	5.6	3,289	11.1	3,698	12.2
歳出計	29,108	100.0	31,824	100.0	31,645	100.0
義務的経費計	14,486	49.8	13,559	42.6	13,585	42.9
人件費	5,921	20.3	5,742	18.0	5,914	18.7
扶助費	4,296	14.8	3,573	11.2	3,336	10.5
公債費	4,269	14.7	4,244	13.3	4,335	13.7
投資的経費計	3,263	11.2	5,274	16.6	3,551	11.2
普通建設事業費	3,263	11.2	5,271	16.6	3,501	11.1
単独事業費	3,084	10.6	3,351	10.5		

(2) 主要財政指数(16年度)
(百万円、%)

標準財政規模	15,175
財政力指数	0.383
経常収支比率	103.8
公債費比率	19.8
起債制限比率	14.6
基金現在高	1,765
財政調整基金	20
減債基金	
その他特定目的基金	1,744
地方債現在高	38,000

(3) 公営企業等決算(16年度)
(百万円、%、ha)

上水道	経常損益	74
	利益剰余金	33
	有収率	83.2
病院	経常損益	996
	利益剰余金	15,170
	一般病床利用率	73.5
土地開発公社保有土地面積		1

(4) 税収の状況(16年度) (百万円、%)

区 分	税収計	市 町 村 民 税			固 定 資 産 税				その他計
		個人	法人	計	土地	家屋	償却資産	計	
収入済額	5,632	1,884	375	2,259	652	1,241	498	2,391	982
(構成比)	(100.0)	(33.4)	(6.7)	(40.1)	(11.6)	(22.1)	(8.8)	(42.5)	(17.4)
徴収率	89.2	90.8	95.7	91.6	84.2	82.2	93.6	84.9	95.3

【公共施設】

(1) 公共施設整備状況(14年度) (%、㎡)

道路改良率	51.1
道路舗装率	61.6
都市公園等人口1人当たり面積	8.9
ごみ収集率	98.6
し尿処理率	100.0
上水道等普及率	93.1
汚水処理施設整備率	4.5


(2) 教育・文化・医療・福祉(16年度) (ヶ所)

教育	幼稚園	9	小学校	23	中学校	10
	市民会館等	1	公民館	27	図書館	1
文化	体育館	3	プール	2	陸上競技場	2
					野球場	3
医療	病院(病床数)			診療所		
	5(717)			55		
福祉	保育所	16	老人福祉施設	2	心身障害者施設	1

【名産・特産品】 せんべい、地酒、ヒバ木工品、ホタテ、毛がに(4~5月)、イカすみラーメン、海峽サーモン、いわしの焼干し(9~11月)、いのしし肉(11~3月)、鱈(12~1月)

【名所・旧跡・著名人】

諏訪山麓聖育 水源地公園 巨巖の了子墓 川内川深谷歩道 かつらぎのしんじつ 湯野川温泉 薬師温泉 天然記念物世界最北のシザル草 吉藤正雄彫刻家、川島三三(映画監督)、土屋常治(飛行機製作者)

	所在地 〒038 - 3192 つがる市木造若緑61 - 1	木	花	鳥
	電話 (0173)42 - 2111 F a x (0173)42 - 3069 アドレス http://www.city.tsugaru.aomori.jp/	姉妹都市提携 千葉県柏市、北海道白老町、米国バス市		
首長 ふりがな ふくしま ひろよし 福島弘芳 (59歳)	助役 佐藤 昭三	沿革		
第1期 任期21.3.12	収入役 成田 昭司	平17.2.11 木造町、森田村、柏村、福垣村、車力村の5町村が合併		
議長 成田 清繁	任期 平成 19.2.10	地域指定 <input checked="" type="checkbox"/> <input checked="" type="checkbox"/> <input checked="" type="checkbox"/> <input checked="" type="checkbox"/> <input checked="" type="checkbox"/>		
議員 現議員数 (3) 70	条 例 定 数 26			

(平成17年8月1日現在)

【概要】

(1)人 口 (人、世帯) (2)人口動態 12.10国調 (3)行政区域面積 12.10国調

区 分	人 口	世帯数
2.10.1 (国調)	43,699	11,083
7.10.1 (国調)	42,384	11,158
12.10.1 (国調)	41,320	11,472
17.3.末 (住基)	40,195	13,058

人口密度	162.8人/km ²
人口伸率	- 2.5 %
0 ~ 14歳人口割合	13.9 %
65歳以上人口割合	24.3 %


253.85 km²

(4)選挙人名簿登録者数 17.8.29現在)

男	女	計
15,616人	17,420人	33,036人

【産業構造】 12.10国調 (人、%) 【行政機構】

区 分	就業人口	構 成 比
第1次産業	6,701	33.5
第2次産業	5,102	25.5
第3次産業	8,160	40.8
計(分類不能含む)	19,977	



【職員の状況】

(1)職員数 16.4.1現在) (人)

普 通 会 計 計	532
一般行政部門	440
特別行政部門	92
公営企業等会計計	126
合 計	658

(2)一般行政職平均給料月額等 16.4.1現在)

一般行政職平均給料月額 (百円)	3,557
" 平均年齢 (歳)	45.06
" 平均経験年数 (年)	25.00

【祭・行事】 つがる市花火大会(7月下旬) チェスボールカップ水泳駅伝(8月上旬) 馬まつり(9月上旬)

【主な施設】生涯学習交流センター松の館、つがる地球村、柏ロマン荘、稲穂いこいの里、車カウエルネスセンター

【施策】

(1)平成17年度主要施策 (百万円)

項	目	当初予算
統合小学校建設事業		734
稲垣中学校建設事業		522
公営住宅等建設整備事業		647

(2)平成17年度ユニークソフト事業 (千円)

項	目	当初予算
つがる市ブランド化推進会議補助金		8,418
姉妹都市交流・バス市交流推進費		5,494
スポーツ振興助成事業		10,237

【財政】

(1)主な歳入歳出 (百万円、%)

区 分	17年度		16年度		15年度	
	当初	構成比	決算	構成比	決算	構成比
歳入計	20,241	100.0	20,487	100.0		
地方税	2,280	11.3	2,293	11.2		
地方交付税	9,520	47.0	9,147	44.6		
国・県支出金	3,132	15.5	2,707	13.2		
地方債	2,838	14.0	3,141	15.3		
歳出計	20,241	100.0	20,305	100.0		
義務的経費計	11,036	54.5	10,413	51.3		
人件費	5,819	28.7	6,046	29.8		
扶助費	2,310	11.4	1,267	6.2		
公債費	2,907	14.4	3,099	15.3		
投資的経費計	3,169	15.7	3,596	17.7		
普通建設事業費	3,167	15.6	3,583	17.6		
単独事業費	1,400	6.9	1,928	9.5		

「新設合併のため15年度数値なし。」

(2)主要財政指数(16年度)

	(百万円、%)
標準財政規模	11,313
財政力指数	0.223
経常収支比率	93.3
公債費比率	16.4
起債制限比率	12.1
基金現在高	172
財政調整基金	9
減債基金	104
その他特定目的基金	59
地方債現在高	31,600

(3)公営企業等決算(16年度)

	(百万円、%、ha)	
上水道	経常損益	
	利益剰余金	
	有収率	
病院	経常損益	33
	利益剰余金	1,335
	一般病床利用率	70.5
土地開発公社保有土地面積	2	

(4) 税収の状況(16年度)

区 分	税収計	市 町 村 民 税			固 定 資 産 税				その他計
		個人	法人	計	土地	家屋	償却資産	計	
収入済額	2,293	566	134	700	466	598	159	1,223	370
(構成比)	(100.0)	(24.7)	(5.8)	(30.5)	(20.3)	(26.1)	(6.9)	(53.3)	(16.2)
徴収率	87.6	89.0	98.2	90.6	83.4	83.4	83.4	83.4	97.7

【公共施設】

(1)公共施設整備状況(14年度) (%、㎡)

道路改良率	43.7
道路舗装率	66.0
都市公園等人口1人当たり面積	4.4
ごみ収集率	93.9
し尿処理率	100.0
上水道等普及率	86.3
汚水処理施設整備率	41.0

(2)教育・文化・医療・福祉(16年度) (ヶ所)

教育	幼稚園	4	小学校	21	中学校	7
	市民会館等	6	公民館	6	図書館	7
文化	体育館	8	プール	2	陸上競技場	2
					野球場	6
医療	病院(病床数)			診療所		
	2(377)			24		
福祉	保育所	19	老人福祉施設	8.0	心身障害者施設	


【名産・特産品】メロン・スイカ(7~8月)、りんごジュース、牛蒡めん美人(乾麺)、地酒「富泉」明ヶ鳥、わら工芸品

【名所・旧跡・著名人】亀ヶ岡石器時代遺跡、石神遺跡、日本最古のりんご(樹齢一二十年)、一本夕毛(樹齢一〇〇年)、高山稲荷神社

ひら ない まち 平 内 町

市町村電算コード 023019

【キャッチフレーズ】人と自然が調和した躍動感あふれる元気な町

	所在地 〒039 - 3393 平内町大字小湊字小湊63			木 マツ	花 ツバキ	鳥 ハクチョウ
	電話 (017)755 - 2111 F a x (017)755 - 2145 アドレス http://www.town.hiranai.aomori.jp/			姉妹都市提携		
首長 ふりがな おおさき ゆういち 逢坂 雄一 (63歳)		助 役 蝦 名 昭 彦 収入役 船 橋 善 徳 議 長 三津谷 公 雄		沿革 昭30.3.31 合併 小湊町 東平内村 西平内村		
第3期 任期19.11.14				地域指定 <input checked="" type="checkbox"/> <input checked="" type="checkbox"/> <input checked="" type="checkbox"/> <input checked="" type="checkbox"/> <input checked="" type="checkbox"/>		
議 員	現議員数 (1) 18	条 例 定 数 18	任 期 平成 20.3.30			

(平成17年8月1日現在)

【概要】

(1)人 口 (人、世帯) (2)人口動態 12.10国調 (3)行政区域面積 12.10国調

区 分	人 口	世帯数
2.10.1 (国調)	16,103	4,350
7.10.1 (国調)	15,441	4,335
12.10.1 (国調)	14,528	4,371
17.3.末 (住基)	14,393	5,188

人口密度	67.0人/km ²
人口伸率	- 5.9%
0～14歳人口割合	13.2%
65歳以上人口割合	23.1%

216.92 km ²

(4)選挙人名簿登録者数 17.8.29現在)

男	女	計
5,746人	6,297人	12,043人

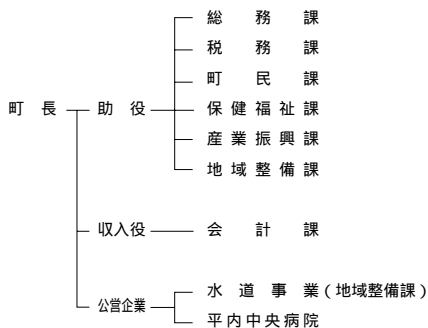
【産業構造】 12.10国調 (人、%) 【行政機構】

区 分	就業人口	構 成 比
第1次産業	2,055	27.4
第2次産業	1,843	24.6
第3次産業	3,589	47.9
計(分類不能を含む)	7,489	

【職員の状況】

(1)職員数 16.4.1現在) (人)

普通会計計	137
一般行政部門	114
特別行政部門	23
公営企業等会計計	95
合 計	232



(2)一般行政職平均給料月額等 16.4.1現在)

一般行政職平均給料月額 (百円)	3,504
" 平均年齢 (歳)	44.11
" 平均経験年数 (年)	24.10

【祭・行事】 椿とサボテンまつり(5月3日～5日)、ひらない夏まつり(8月15日・16日)、白鳥まつり(2月)、夜越山洋ランまつり(2月)、ほたての祭典(9月)

【主な施設】 研究センター林業試験場、夏泊ゴルフリンクス、はたて広場

【施策】

(1) 平成17年度主要施策 (百万円)

項	目	当初予算
浪打漁地域水産物供給基盤整備事業		78
(仮称)白砂コミュニティーセンター新築事業		59
増養殖作業保管施設整備事業		56
稲生地区賞公園整備事業		13
公共下水道事業		437

(2) 平成17年度ユニークソフト事業 (千円)

項	目	当初予算
平内町史編さん事業		25,085
町制50周年記念事業補助金		4,310
特別保育事業委託料		28,798
はたての祭典補助金		3,240
槽とサボテンまつり補助金		1,000

【財政】

(1) 主な歳入歳出 (百万円、%)

区 分	17年度		16年度		15年度	
	当初	構成比	決算	構成比	決算	構成比
歳入計	5,635	100.0	6,347	100.0	6,737	100.0
地方税	842	14.9	842	13.3	871	12.9
地方交付税	2,851	50.6	2,985	47.0	3,184	47.3
国・県支出金	776	13.8	943	14.9	1,021	15.2
地方債	377	6.7	513	8.1	688	10.2
歳出計	5,635	100.0	6,264	100.0	6,635	100.0
義務的経費計	2,699	47.9	2,772	44.3	2,812	42.4
人件費	1,201	21.3	1,235	19.7	1,238	18.7
扶助費	619	11.0	692	11.0	687	10.4
公債費	879	15.6	846	13.5	887	13.4
投資的経費計	351	6.2	679	10.8	820	12.4
普通建設事業費	351	6.2	615	9.8	757	11.4
単独事業費	234	4.1	273	4.4	484	7.3

(2) 主要財政指数(16年度)

	(百万円、%)
標準財政規模	3,795
財政力指数	0.241
経常収支比率	89.7
公債費比率	16.9
起債制限比率	10.8
基金現在高	273
財政調整基金	71
減債基金	66
その他特定目的基金	136
地方債現在高	7,544

(3) 公営企業等決算(16年度)

	(百万円、%、ha)	
上水道	経常損益	26
	利益剰余金	47
	有収率	73.8
病院	経常損益	88
	利益剰余金	2,119
	一般病床利用率	96.4
土地開発公社保有土地面積		

(4) 税収の状況(16年度)

区 分	税収計	市 町 村 民 税			固 定 資 産 税				その他計
		個人	法人	計	土地	家屋	償却資産	計	
収入済額	842	248	45	293	103	178	155	436	113
(構成比)	(100.0)	(29.5)	(5.3)	(34.8)	(12.2)	(21.2)	(18.4)	(51.8)	(13.4)
徴収率	90.0	94.9	98.5	95.4	87.5	87.5	87.5	87.5	86.6

【公共施設】


(1) 公共施設整備状況(14年度) (%、㎡)

道路改良率	79.5
道路舗装率	74.9
都市公園等人口1人当たり面積	54.7
ごみ収集率	99.4
し尿処理率	100.0
上水道等普及率	94.0
汚水処理施設整備率	9.9

(2) 教育・文化・医療・福祉(16年度) (ヶ所)

教育	幼稚園	1	小学校	9	中学校	3	
	市民会館等	28	公民館	1	図書館	1	
文化	体育館	1	プール	1	陸上競技場	1	
					野球場	1	
医療	病院(病床数)		1(100)		診療所		8
福祉	保育所		10		老人福祉施設		
					心身障害者施設		

【名産・特産品】 養殖ホタテ(全国1位)、ホタテ加工品(干貝柱、ホタテマヨネーズ缶詰)、ピーマン(8月)、トマト(8月)

	所在地 〒030 - 1502 今別町大字今別字今別167 電 話 (0174)35 - 2001 F a x (0174)35 - 2298 アドレス http://www.imabetsu.net.pref.aomori.jp/		木 ヒバ	花 菊	鳥 かもめ
	姉妹都市提携 知内町・北海道・H2.8.8(友好町)				
首長 ふりがな こしかまさよし 小 鹿 正 義 (74歳) 第2期 任期21.10.12		助 役 梅 田 久 義 収入役 議 長 嶋 中 春 光		沿革 昭30.3.31 合併 今別村 一本木村	
議 員	現議員数 () 10	条 例 定 数 10	任 期 平成 20.3.30	地域指定 <input checked="" type="checkbox"/> 道 <input checked="" type="checkbox"/> 県 <input checked="" type="checkbox"/> 特 <input checked="" type="checkbox"/> 半	

(平成17年10月13日現在)

【概要】

(1)人 口 (人、世帯) (2)人口動態 12.10国調 (3)行政区域面積 12.10国調

区 分	人 口	世帯数
2.10.1 (国調)	4,978	1,624
7.10.1 (国調)	4,737	1,649
12.10.1 (国調)	4,124	1,556
17.3.末 (住基)	4,057	1,655

人口密度	32.9人/km ²
人口伸率	- 12.9%
0～14歳人口割合	11.3%
65歳以上人口割合	32.3%

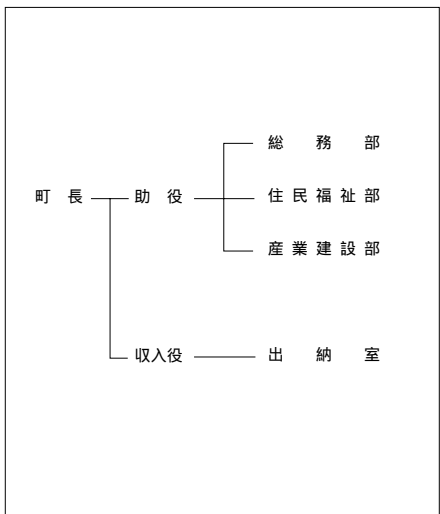
125.26 km ²

(4)選挙人名簿登録者数 17.8.29現在)

男	女	計
1,662人	1,892人	3,554人

【産業構造】 12.10国調 (人、%) 【行政機構】

区 分	就業人口	構 成 比
第1次産業	315	18.0
第2次産業	649	37.1
第3次産業	783	44.7
計(分類不能を含む)	1,750	



【職員の状況】

(1)職員数 16.4.1現在) (人)

普 通 会 計 計	76
一 般 行 政 部 門	67
特 別 行 政 部 門	9
公 営 企 業 等 会 計 計	39
合 計	115

(2)一般行政職平均給料月額等 16.4.1現在)

一般行政職平均給料月額 (百円)	3,752
" 平均年齢 (歳)	49.06
" 平均経験年数 (年)	30.01

【祭・行事】 海峡いまべつ春まつり(5月14日) 荒馬まつり(8月4日～7日) 産業と文化のまつり(10月29日)

荒馬の里体験農園、眺海の森林ウッドパーク、道の駅いままつ（半島プラザスクール）、海峡の家ほか
【主な施設】 ろづき、高野崎・鍔釜崎キャンプ場

【施策】

(1) 平成17年度主要施策 (百万円)

項	目	当初予算
巡回バス購入事業		8
浄化槽整備事業補助金		11
地区集会施設整備事業		35
救急車両整備事業		10
給食センター施設整備事業		8

(2) 平成17年度ユニークソフト事業 (千円)

項	目	当初予算
交流活性化事業		250
地域農業振興事業		900
漁業振興事業		900

【財政】

(1) 主な歳入歳出 (百万円、%)

区 分	17年度		16年度		15年度	
	当初	構成比	決算	構成比	決算	構成比
歳入計	2,270	100.0	2,590	100.0	2,859	100.0
地方税	238	10.5	253	9.8	257	9.0
地方交付税	1,357	59.8	1,393	53.8	1,472	51.5
国・県支出金	149	6.6	162	6.3	169	5.9
地方債	196	8.6	224	8.6	352	12.3
歳出計	2,270	100.0	2,487	100.0	2,806	100.0
義務的経費計	1,269	55.9	1,284	51.6	1,403	50.0
人件費	682	30.0	699	28.1	769	27.4
扶助費	130	5.7	107	4.3	101	3.6
公債費	458	20.2	478	19.2	533	19.0
投資的経費計	124	5.4	123	4.9	234	8.3
普通建設事業費	123	5.4	109	4.4	213	7.6
単独事業費	112	4.9	72	2.9	196	7.0

(2) 主要財政指数(16年度)
(百万円、%)

標準財政規模	1,575
財政力指数	0.171
経常収支比率	103.2
公債費比率	16.4
起債制限比率	12.7
基金現在高	232
財政調整基金	156
減債基金	43
その他特定目的基金	33
地方債現在高	3,380

(3) 公営企業等決算(16年度)
(百万円、%、ha)

上水道	経常損益	9
	利益剰余金	82
	有収率	69.2
病院	経常損益	
	利益剰余金	
	一般病床利用率	
土地開発公社保有土地面積		

(4) 税収の状況(16年度) (百万円、%)

区 分	税収計	市 町 村 民 税			固 定 資 産 税				その他計
		個人	法人	計	土地	家屋	償却資産	計	
収入済額	253	60	7	67	24	50	77	151	35
(構成比)	(100.0)	(23.7)	(2.8)	(26.5)	(9.5)	(19.8)	(30.4)	(59.7)	(13.8)
徴収率	89.7	85.9	100.0	87.2	79.4	79.4	100.0	88.8	99.4

【公共施設】

(1) 公共施設整備状況(14年度) (%、㎡)

道路改良率	45.0
道路舗装率	60.2
都市公園等人口1人当たり面積	0.0
ごみ収集率	95.8
し尿処理率	100.0
上水道等普及率	98.0
汚水処理施設整備率	12.7

(2) 教育・文化・医療・福祉(16年度) (ヶ所)

教育	幼稚園	小学校	中学校
		1	1
文化	市民会館等	公民館	図書館
		1	
	体育館	プール	陸上競技場
医療	病院(病床数)	診療所	
		4	
福祉	保育所	老人福祉施設	心身障害者施設
	1	3	

【名産・特産品】 山菜の缶詰、小女子、ワカメ、ウニのピン詰め、ヒバ木工品、トンネル巻き(寿司)、猪の肉

青銅塔婆(県重要文化財)、旧跡「大開城跡」(町記念物)、赤根沢の赤岩(県天然記念物)、大銀杏の木(町天然記念物)、青田トンネル(入口広場)

所在地 〒030 - 1211 蓬田村大字蓬田字汐越1 - 3 電話 (0174)27 - 2111 F a x (0174)27 - 3255 アドレス http://www.net.pref.aomori.jp/yomogita/	木 クロマツ	花 ハマナス	鳥 オオハクチョウ
	姉妹都市提携		
首長 ふりがな こがわまさたか 古川正隆 (58歳)	助役 吉崎光一 収入役 田中武	沿革	
第2期 任期17.11.8	議長 久慈隆一		
議 員	現議員数 () 10	条 例 定 数 10	任 期 平成 19.4.29
		地域指定 過 辺 臨 農 特 半	

(平成17年8月1日現在)

【概要】

(1)人 口 (人、世帯) (2)人口動態 12.10国調 (3)行政区域名積 12.10国調

区 分	人 口	世帯数
2.10.1 (国調)	4,052	999
7.10.1 (国調)	3,786	997
12.10.1 (国調)	3,480	981
17.3.末 (住基)	3,489	1,094

人口密度	43.2人/km ²
人口伸率	- 8.1%
0 - 14歳人口割合	13.8%
65歳以上人口割合	27.2%

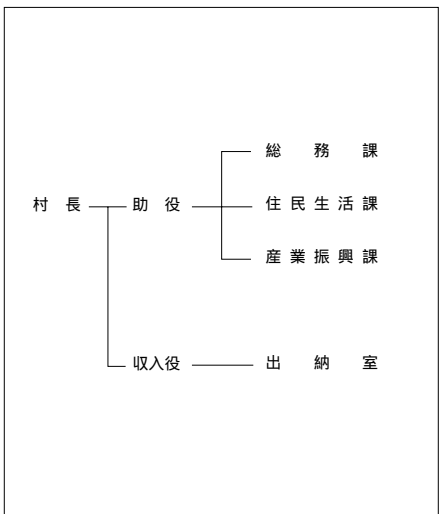
80.59 km ²

(4)選挙人名簿登録者数 17.8.29現在)

男	女	計
1,343人	1,538人	2,881人

【産業構造】12.10国調 (人、%) 【行政機構】

区 分	就業人口	構 成 比
第1次産業	548	30.3
第2次産業	558	30.8
第3次産業	703	38.9
計(分類不能分含む)	1,809	



【職員の状況】

(1)職員数 16.4.1現在) (人)

普 通 会 計 計	71
一般行政部門	57
特別行政部門	14
公営企業等会計計	5
合 計	76

(2)一般行政職平均給料月額等 16.4.1現在)

一般行政職平均給料月額 (百円)	3,496
" 平均年齢 (歳)	43.09
" 平均経験年数 (年)	23.09

【祭・行事】玉松海まつり(8月上旬) よもぎた村民祭(9月中旬)

【主な施設】 ふれあいセンター(よもぎ温泉) マルシェよもぎ(物産直売所) 玉松台スポーツガーデン

【施策】

(1)平成17年度主要施策 (百万円)

項	目	当初予算
蓬田小学校屋根体改築工事		141
蓬田小学校旧校舎解体工事		37

(2)平成17年度ユニークソフト事業 (千円)

項	目	当初予算
水田農業活動費補助金		700

【財政】

(1)主な歳入歳出 (百万円、%)

区 分	17年度		16年度		15年度	
	当初	構成比	決算	構成比	決算	構成比
歳入計	2,089	100.0	2,580	100.0	2,471	100.0
地方税	189	9.1	208	8.0	205	8.3
地方交付税	1,050	50.3	1,151	44.6	1,188	48.1
国・県支出金	181	8.7	334	12.9	310	12.6
地方債	220	10.5	413	16.0	435	17.6
歳出計	2,089	100.0	2,546	100.0	2,426	100.0
義務的経費計	1,161	55.6	1,119	44.0	1,149	47.3
人件費	626	29.9	639	25.1	673	27.7
扶助費	124	5.9	81	3.2	78	3.2
公債費	411	19.7	399	15.7	397	16.4
投資的経費計	245	11.7	582	22.9	483	19.9
普通建設事業費	245	11.7	575	22.6	400	16.5
単独事業費	59	2.8	97	3.8	159	6.6

(2)主要財政指数(16年度)

	(百万円、%)
標準財政規模	1,353
財政力指数	0.178
経常収支比率	98.9
公債費比率	18.0
起債制限比率	12.8
基金現在高	389
財政調整基金	291
減債基金	10
その他特定目的基金	88
地方債現在高	3,606

(3)公営企業等決算(16年度)

	(百万円、%、ha)	
上水道	経常損益	
	利益剰余金	
	有収率	
病院	経常損益	
	利益剰余金	
	一般病床利用率	
土地開発公社保有土地面積		

(4) 税収の状況(16年度)

区 分	税収計	市 町 村 民 税			固 定 資 産 税				その他計
		個人	法人	計	土地	家屋	償却資産	計	
収入済額	208	63	2	65	24	46	37	107	36
(構成比)	(100.0)	(30.3)	(1.0)	(31.3)	(11.5)	(22.1)	(17.8)	(51.4)	(17.3)
徴収率	88.1	90.8	100.0	91.1	85.3	72.9	99.4	83.3	99.5

【公共施設】

(1)公共施設整備状況(14年度) (%、㎡)

道路改良率	82.9
道路舗装率	20.7
都市公園等人口1人当たり面積	33.9
ごみ収集率	99.8
し尿処理率	100.0
上水道等普及率	99.6
汚水処理施設整備率	9.7

(2)教育・文化・医療・福祉(16年度) (ヶ所)


教育	幼稚園	小学校	中学校	
		1	1	
文化	市民会館等	公民館	図書館	
		2		
	体育館	プール	陸上競技場	野球場
	1	0	1	1
医療	病院(病床数)		診療所	
			3	
福祉	保育所	老人福祉施設	心身障害者施設	
	1			

【名産・特産品】桃太郎マト、ホタテ、よもぎ茶、桃タレ、フライまんじゅう

そとが はままち 外ヶ浜町

市町村電算コード 023078

【キャッチフレーズ】未定

	所在地 〒030-3193 外ヶ浜町字蟹田高銅屋44-2 電話 (0174)31-1111 F a x (0174)31-1215 アドレス http://www.kanitamachi.jp/	木 マツ 姉妹都市提携	花 あじさい	鳥 カモメ
	首長 もりうち 森内 勇 (67歳) 第1期 任期21.4.23 収入役 議長 石岡博英	助役 沿革 平17.3.28 合併 蟹田町、平館村、三厩村	議 員 現議員数 (1) 32 条 例 定 数 14 任 期 平成 19.3.27 地域指定 <input checked="" type="checkbox"/> <input checked="" type="checkbox"/> <input checked="" type="checkbox"/> <input checked="" type="checkbox"/> <input checked="" type="checkbox"/> <input checked="" type="checkbox"/>	

(平成17年8月1日現在)

【概要】

(1)人 口 (人、世帯) (2)人口動態 12.10国調 (3)行政区域面積 12.10国調

区 分	人 口	世帯数
2.10.1 (国調)	10,663	3,220
7.10.1 (国調)	9,813	3,125
12.10.1 (国調)	9,170	3,130
17.3.末 (住基)	8,728	3,275

人口密度	39.9人/km ²
人口伸率	-6.6%
0～14歳人口割合	11.1%
65歳以上人口割合	30.1%

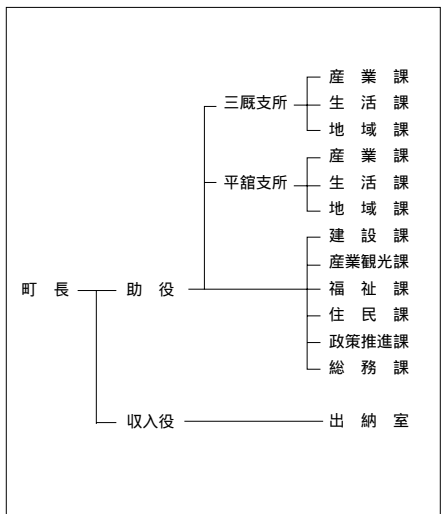
229.85 km ²

(4)選挙人名簿登録者数 17.8.29現在)

男	女	計
3,609人	3,957人	7,566人

【産業構造】12.10国調 (人、%) 【行政機構】

区 分	就業人口	構 成 比
第1次産業	991	24.1
第2次産業	1,243	30.2
第3次産業	1,877	45.6
計(分類不能を含む)	4,112	



【職員の状況】

(1)職員数 16.4.1現在) (人)

普 通 会 計 計	175
一 般 行 政 部 門	148
特 別 行 政 部 門	27
公 営 企 業 等 会 計 計	82
合 計	257

(2)一般行政職平均給料月額等 16.4.1現在)

一般行政職平均給料月額 (百円)	3,456
" 平均年齢 (歳)	44.08
" 平均経験年数 (年)	25.01

【祭・行事】蟹としろうおまつり(4月下旬～5月下旬)、平館うにフェスティバル(6月下旬)、義経まつり(8月14日～15日)、津軽海峡冬景色ツアー(2月)

風のまち交流プラザトップマスト、おだいばオートビレッジ、青函トンネル記念館、竜飛ウインドパーク、知的障害者厚生施設かもめ苑

【施策】

(1) 平成17年度主要施策

(百万円)

項	目	当初予算
町営住宅建替え事業		79
宇鉄漁協漁村再生事業		50
道の駅周辺整備事業		30
漁港漁場整備事業		22
中山間総合整備事業		21

(2) 平成17年度ユニークソフト事業

(千円)

項	目	当初予算
大平山元遺跡発掘事業		29,661
共通商品券発行事業補助金		500
うにフェスティバル補助金		1,000
津軽海峡冬景色ツアー補助金		500

【財政】

(1) 主な歳入歳出

(百万円、%)

区 分	17年度		16年度		15年度	
	当初	構成比	決算	構成比	決算	構成比
歳入計	5,722	100.0	6,155	100.0		
地方税	538	9.4	569	9.2		
地方交付税	3,630	63.4	3,458	56.2		
国・県支出金	509	8.9	619	10.1		
地方債	513	9.0	583	9.5		
歳出計	5,722	100.0	6,110	100.0		
義務的経費計	3,142	54.9	3,238	53.0		
人件費	1,547	27.0	1,594	26.1		
扶助費	251	4.4	271	4.4		
公債費	1,344	23.5	1,372	22.5		
投資的経費計	413	7.2	340	5.6		
普通建設事業費	413	7.2	332	5.4		
単独事業費	263	4.6	184	3.0		

*新設合併のため15年度数値なし。

(2) 主要財政指数(16年度)

(百万円、%)

標準財政規模	3,719
財政力指数	0.166
経常収支比率	99.7
公債費比率	19.4
起債制限比率	16.6
基金現在高	87
財政調整基金	22
減債基金	42
その他特定目的基金	23
地方債現在高	9,930

(3) 公営企業等決算(16年度)

(百万円、%、ha)

上水道	経常損益	17
	利益剰余金	1
	有収率	68.9
病院	経常損益	54
	利益剰余金	241
	一般病床利用率	76.6
土地開発公社保有土地面積		4

(4) 税収の状況(16年度)

(百万円、%)

区 分	税収計	市 町 村 民 税			固 定 資 産 税				その他計
		個人	法人	計	土地	家屋	償却資産	計	
収入済額	569	153	25	178	46	114	156	316	75
(構成比)	(100.0)	(26.9)	(4.4)	(31.3)	(8.1)	(20.0)	(27.4)	(55.5)	(13.2)
徴収率	93.9	94.2	99.6	94.9	92.2	92.2	92.2	92.2	99.1

【公共施設】

(1) 公共施設整備状況(14年度)

(%, m²)

道路改良率	75.7
道路舗装率	68.6
都市公園等人口1人当たり面積)	17.6
ごみ収集率	88.3
し尿処理率	100.0
上水道等普及率	99.7
汚水処理施設整備率	0.9


(2) 教育・文化・医療・福祉(16年度)

(ヶ所)

教育	幼稚園	1	小学校	3	中学校	3	
	市民会館等	3	公民館	3	図書館	3	
文化	体育館	3	プール	2	陸上競技場	1	
					野球場	2	
医療	病院(病床数)			1(50)	診療所		8
福祉	保育所	3	老人福祉施設	1	心身障害者施設		

【名産・特産品】焼き干しイワシ、龍飛産本マグロ、トゲクリガニ、ホタテ、しろうお、昆布加工品、純米吟醸酒 蟹田

【名所・旧跡・著名人】龍飛崎、太宰治文学碑、松前街道、龍馬山義経寺、鍛冶屋の一本松、平館灯台、階段国道、田沢拓也(作家)、木村治由(マニラバ)

	所在地 〒038 - 2792 鱒ヶ沢町大字本町209 - 2	木 けやき	花 はまなす	鳥 うぐいす
	電 話 (0173)72 - 2111 F a x (0173)72 - 2374 アドレス http://www.ajigasawa.net.pref.aomori.jp/	姉妹都市提携 サンセバスチオン市・ブラジル・S59.10.26		
首長 ふりがな は せがわかねみ 長谷川兼己 (71歳) 第2期 任期19.5.9	助 役 太田 豊 収入役 議 長 世 永 富 也	沿革 昭和30.3.31 合併 鱒ヶ沢町 赤石村 中村 舞戸村 鳴沢村(大字出来島を除く)		
議 員	現議員数 (1) 17	条 例 定 数 17	任 期 平成 20.3.30	地域指定 <input checked="" type="checkbox"/> <input checked="" type="checkbox"/> <input checked="" type="checkbox"/> <input checked="" type="checkbox"/> <input checked="" type="checkbox"/> <input checked="" type="checkbox"/>

(平成17年8月1日現在)

【概要】

- (1)人 口 (人、世帯) (2)人口動態 12.10国調 (3)行政区域面積 12.10国調

区 分	人 口	世帯数
2.10.1 (国調)	14,899	4,346
7.10.1 (国調)	14,077	4,324
12.10.1 (国調)	13,551	4,340
17.3.末 (住基)	13,616	4,867

人口密度	39.5人/km ²
人口伸率	- 3.7%
0 - 14歳人口割合	13.8%
65歳以上人口割合	27.4%

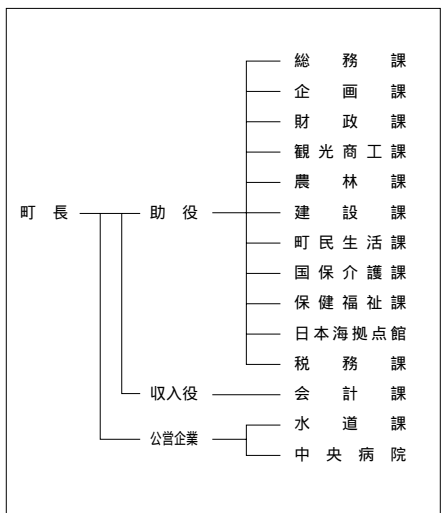
342.99 km ²

- (4)選挙人名簿登録者数 17.8.29現在)

男	女	計
5,321人	6,048人	11,369人

- 【産業構造】 12.10国調 (人、%) 【行政機構】

区 分	就業人口	構 成 比
第1次産業	1,515	23.9
第2次産業	1,684	26.6
第3次産業	3,126	49.4
計(分類不能分含む)	6,326	



【職員の状況】

- (1)職員数 16.4.1現在) (人)

普 通 会 計 計	186
一般行政部門	152
特別行政部門	34
公営企業等会計計	108
合 計	294

- (2)一般行政職平均給料月額等 16.4.1現在)

一般行政職平均給料月額 (百円)	3,052
" 平均年齢 (歳)	40.07
" 平均経験年数 (年)	19.08

【祭・行事】ばたん祭り(5月中旬～6月上旬)、鱒ヶ沢トライアスロン大会(7月下旬)、赤石溪流祭り(10月上旬)

長青青少年旅行村、種里城址光信公の館、ミニ白神(くろもり館)、自然観察館ハロー白神(白神キャン
 【主な施設】 プ場)、日本海拠点館あじがさわ、海の駅「わんど」、市民風車

【施策】

(1)平成17年度主要施策 (百万円)

項	目	当初予算
小ノ畑・除木線道路新設事業		89
清水崎地区ふるさと農道整備事業		10
白沢地区里地柵田保全整備		9
赤石溪流線道路改良事業		10

(2)平成17年度ユニークソフト事業 (千円)

項	目	当初予算
語学指導等外国青年招致事業		14,949
音楽の里づくり事業		1,500
物産開発事業		572
ミニ白神ガイド設置事業		975
鯉ヶ沢マツチングファンド事業		500

【財政】

(1)主な歳入歳出 (百万円、%)

区 分	17年度		16年度		15年度	
	当初	構成比	決算	構成比	決算	構成比
歳入計	7,091	100.0	7,394	100.0	7,998	100.0
地方税	801	11.3	807	10.9	827	10.3
地方交付税	4,323	61.0	4,378	59.2	4,408	55.1
国・県支出金	560	7.9	645	8.7	832	10.4
地方債	422	6.0	572	7.7	1,054	13.2
歳出計	7,091	100.0	7,350	100.0	7,919	100.0
義務的経費計	4,034	56.9	3,988	54.3	4,064	51.3
人件費	1,604	22.6	1,525	20.7	1,584	20.0
扶助費	482	6.8	472	6.4	439	5.5
公債費	1,947	27.5	1,992	27.1	2,041	25.8
投資的経費計	248	3.5	385	5.2	837	10.6
普通建設事業費	245	3.5	379	5.2	643	8.1
単独事業費	214	3.0	317	4.3	559	7.1

(2)主要財政指数(16年度)

	(百万円、%)
標準財政規模	5,089
財政力指数	0.176
経常収支比率	97.2
公債費比率	25.2
起債制限比率	13.8
基金現在高	176
財政調整基金	129
減債基金	40
その他特定目的基金	7
地方債現在高	18,037

(3)公営企業等決算(16年度)

	(百万円、%、ha)	
上水道	経常損益	16
	利益剰余金	85
	有収率	71.9
病院	経常損益	63
	利益剰余金	291
	一般病床利用率	72.9
土地開発公社保有土地面積	8	

(4) 税収の状況(16年度)

区 分	税収計	市 町 村 民 税			固 定 資 産 税				その他計
		個人	法人	計	土地	家屋	償却資産	計	
収入済額	807	206	30	236	129	220	77	426	145
(構成比)	(100.0)	(25.5)	(3.7)	(29.2)	(16.0)	(27.3)	(9.5)	(52.8)	(18.0)
徴収率	88.5	88.8	92.9	89.3	82.2	82.2	100.0	85.0	98.9

【公共施設】

(1)公共施設整備状況(14年度) (%、㎡)

道路改良率	75.2
道路舗装率	81.2
都市公園等人口1人当たり面積	21.5
ごみ収集率	100.0
し尿処理率	100.0
上水道等普及率	87.2
汚水処理施設整備率	25.7

(2)教育・文化・医療・福祉(16年度) (ヶ所)

教育	幼稚園	1	小学校	7	中学校	2
	市民会館等	5	公民館	5	図書館	1
文化	体育館	1	プール	1	陸上競技場	1
	病院(病床数)	1(140)	診療所	7		
医療						
福祉	保育所	7	老人福祉施設		心身障害者施設	

【名産・特産品】 がんばっ茶、アピオス、幻の魚イトウ、金アユ、スイカ、メロン、生干しスイカ、鯨餅、白神源流米、水出し珈琲「白神」、コスモビューウォーター、地酒「安東水軍」「白神のしずく」

【名所・旧跡・著名人】

赤石溪流

白神山地

くろもりの滝

白神大滝川公園

種里城址

高寺窟

大高山総合公園


鯉ヶ沢千手場

(高原「ル」場)

はまなす公園

舞の海祭(「シ」)

渡邊理子 書道家

	所在地 〒038-2324 深浦町大字深浦字宙代沢84-2 電話 (0173) 74-2111 F a x (0173) 74-4415 アドレス http://www.town.fukaura.aomori.jp		木 ブナ	花 福寿草	鳥 カモメ
	姉妹都市提携 アイヌ郡 フィンランド H2.6.26 岩内町北海道 H12.7.20		沿革		
首長 ぶりがなし にしぎさとし 西崎 哲 (68歳)	助 役 七 戸 満 仁 生 収入役	平17.3.31 合併 深浦町 岩崎村			
第2期 任期21.4.23	議 長 吉 田 満	地域指定 ④ ③ ② ①			
議 員 現議員数 () 27	条 例 数 20	任 期 平成 19.3.30			

(平成17年8月1日現在)

【概要】

(1)人 口 (人、世帯) (2)人口動態 12.10国調 (3)行政区域面積 12.10国調

区 分	人 口	世帯数
2.10.1 (国調)	13,335	3,909
7.10.1 (国調)	12,546	3,887
12.10.1 (国調)	11,799	3,890
17.3.末 (住基)	11,372	4,101

人口密度	24.1人/km ²
人口伸率	-6.0%
0～14歳人口割合	12.1%
65歳以上人口割合	28.7%

488.77 km²

(4)選挙人名簿登録者数 17.8.29現在)

男	女	計
4,560人	5,142人	9,702人

【産業構造】 12.10国調 (人、%) 【行政機構】

区 分	就業人口	構 成 比
第1次産業	1,220	22.6
第2次産業	2,031	37.5
第3次産業	2,158	39.9
計(分類不能分含む)	5,409	

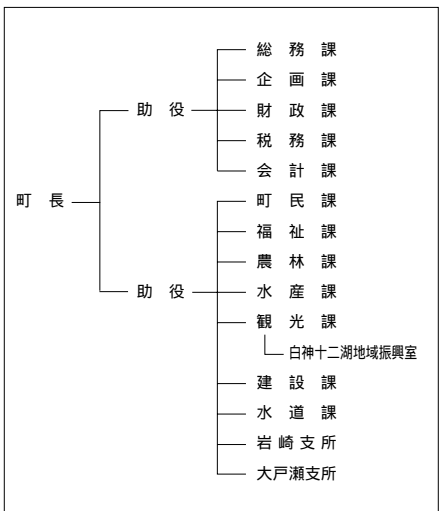
【職員の状況】

(1)職員数 16.4.1現在) (人)

普 通 会 計 計	170
一般行政部門	151
特別行政部門	19
公営企業等会計計	22
合 計	192

(2)一般行政職平均給料月額等 16.4.1現在)

一般行政職平均給料月額 (百円)	3,137
" 平均年齢 (歳)	42.01
" 平均経験年数 (年)	21.05



【祭・行事】黄金の日本海ふかうら海まつり(8月)、夕陽海岸マラソン大会(9月)、チャンチャンまつり(10月)、十二湖まつり(10月)、ヨールブッキまつり(12月)

【主な施設】 ウェスパ椿山、サンランド白神、風合瀬いか焼村、風待館、ふかうら文学館

【施策】

(1)平成17年度主要施策 (百万円)

項	目	当初予算
防災無線設備統合事業		130
健康増進バス購入事業		24
松神地区コミュニティセンター新築事業		63
伊作地区漁港整備事業		80
美術館改修事業		66

(2)平成17年度ユニークソフト事業 (千円)

項	目	当初予算
子供を健やかに生み育てる支援事業		10,700
結婚推進(出会い・めぐりあい支援)事業		1,496
白神山地全国俳句大会事業		1,602
黄金の日本海ふかうら海まつり事業		4,400
夕陽海岸マラソン大会事業		3,500

【財政】

(1)主な歳入歳出 (百万円、%)

区 分	17年度		16年度		15年度	
	当初	構成比	決算	構成比	決算	構成比
歳入計	7,967	100.0	8,261	100.0		
地方税	637	8.0	662	8.0		
地方交付税	4,190	52.6	3,989	48.3		
国・県支出金	896	11.2	1,312	15.9		
地方債	1,201	15.1	1,287	15.6		
歳出計	7,967	100.0	8,528	100.0		
義務的経費計	3,973	49.9	4,012	47.0		
人件費	1,457	18.3	1,482	17.4		
扶助費	541	6.8	553	6.5		
公債費	1,975	24.8	1,978	23.2		
投資的経費計	1,217	15.3	1,658	19.4		
普通建設事業費	1,183	14.9	1,481	17.4		
単独事業費	991	12.4	966	11.3		

※新設合併のため15年度数値なし。

(2)主要財政指数(16年度)

	(百万円、%)
標準財政規模	4,463
財政力指数	0.158
経常収支比率	99.1
公債費比率	25.4
起債制限比率	19.3
基金現在高	180
財政調整基金	45
減債基金	100
その他特定目的基金	35
地方債現在高	15,878

(3)公営企業等決算(16年度)

	(百万円、%、ha)	
上水道	経常損益	
	利益剰余金	
	有収率	
病院	経常損益	
	利益剰余金	
	一般病床利用率	
土地開発公社保有土地面積		

(4) 税収の状況(16年度)

区 分	税収計	市 町 村 民 税			固 定 資 産 税				その他計
		個人	法人	計	土地	家屋	償却資産	計	
収入済額	662	174	30	204	79	157	96	332	126
(構成比)	(100.0)	(26.3)	(4.5)	(30.8)	(11.9)	(23.8)	(14.5)	(50.2)	(19.0)
徴収率	96.2	98.5	99.5	98.7	93.6	93.5	94.0	93.7	99.3

【公共施設】


(1) 公共施設整備状況(14年度) (%、㎡)

道路改良率	70.3
道路舗装率	79.4
都市公園等人口1人当たり面積	18.4
ごみ収集率	97.9
し尿処理率	100.0
上水道等普及率	95.9
汚水処理施設整備率	8.1

(2) 教育・文化・医療・福祉(16年度) (ヶ所)

教育	幼稚園	小学校	中学校
		5	3
文化	市民会館等	公民館	図書館
		4	
	体育館	プール	陸上競技場
	4	1	1
医療	病院(病床数)		診療所
			8
福祉	保育所	老人福祉施設	心身障害者施設
	8		

【名産・特産品】 つるつるワカメ(農林水産大臣賞受賞) 寿司漬セット(いか、たこ、ホッケ、ハタハタ) 観音もち

	所在地 〒036-1393 岩木町大字賀田1-1-1 電話 (0172)82-3111 F a x (0172)82-3118 アドレス http://www.iwaki.net.pref.aomori.jp/		木 梅	花 みちのこざくら	鳥 うぐいす
	姉妹都市提携 美瑛町・北海道・H4.1.22 ミルウォォーキー市・アメリカ・H5.6.4		沿革 昭30.3.1 合併 岩木村 大浦村 駒越村 昭36.2.1 町制施行		
首長 ぶり が な た な か 田 中 第2期 任期19.4.29	助 役 収入役 議 長 小山内 稔	議 員 現議員数 (1) 18	条 例 定 数 18	任 期 平成 19.5.31	地域指定 <input checked="" type="checkbox"/> <input checked="" type="checkbox"/> <input checked="" type="checkbox"/> <input checked="" type="checkbox"/>

(平成17年8月1日現在)

【概要】

(1)人 口 (人、世帯) (2)人口動態(12.10国調) (3)行政区域面積(12.10国調)

区 分	人 口	世帯数
2.10.1 (国調)	12,558	3,058
7.10.1 (国調)	12,397	3,083
12.10.1 (国調)	12,278	3,217
17.3.末(住基)	12,451	3,954

人口密度	84.0人/km ²
人口伸率	-1.0%
0～14歳人口割合	14.7%
65歳以上人口割合	23.9%

146.25 km ²

(4)選挙人名簿登録者数(17.8.29現在)

男	女	計
4,723人	5,461人	10,184人

【産業構造】(12.10国調) (人、%) 【行政機構】

区 分	就業人口	構 成 比
第1次産業	2,712	39.4
第2次産業	1,486	21.6
第3次産業	2,687	39.0
計(分類不能分含む)	6,889	

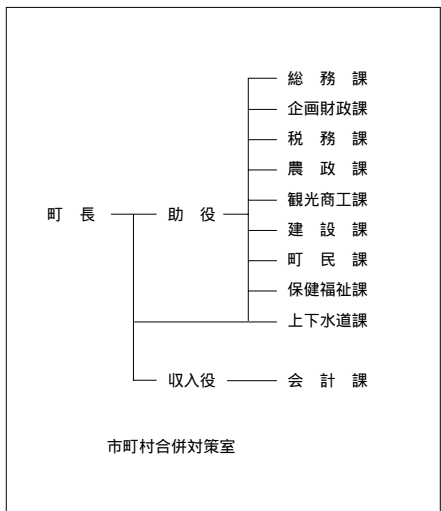
【職員の状況】

(1)職員数(16.4.1現在) (人)

普 通 会 計 計	136
一般行政部門	108
特別行政部門	28
公営企業等会計計	20
合 計	156

(2)一般行政職平均給料月額等(16.4.1現在)

一般行政職平均給料月額 (百円)	3,329
" 平均年齢 (歳)	41.09
" 平均経験年数 (年)	21.09



【祭・行事】お山参詣(旧暦8月1日) 岩木山スキーマラソン大会(3月中旬)

【主な施設】 岩木山総合公園、B & G岩木海洋センター、アソベの森「いわき荘」、岩木文化センター「あそべる」、^{なまがたの陶}鳴海要記念陶房館

【施策】

(1)平成17年度主要施策 (百万円)

項	目	当初予算
除雪機械購入		32
中央公民館屋根改修		30

(2)平成17年度ユニークソフト事業 (千円)

項	目	当初予算
健康増進プロジェクト事業		1,210
町史編さん事業		8,010

【財政】

(1)主な歳入歳出 (百万円、%)

区 分	17年度		16年度		15年度	
	当初	構成比	決算	構成比	決算	構成比
歳入計	5,040	100.0	5,035	100.0	5,134	100.0
地方税	779	15.5	770	15.3	779	15.2
地方交付税	2,334	46.3	2,402	47.7	2,326	45.3
国・県支出金	487	9.7	541	10.7	682	13.3
地方債	446	8.8	426	8.5	657	12.8
歳出計	5,040	100.0	4,992	100.0	5,093	100.0
義務的経費計	2,685	53.3	2,660	53.3	2,590	50.9
人件費	1,240	24.6	1,239	24.8	1,184	23.2
扶助費	590	11.7	575	11.5	533	10.5
公債費	854	16.9	846	16.9	874	17.2
投資的経費計	429	8.5	315	6.3	484	9.5
普通建設事業費	429	8.5	308	6.2	448	8.8
単独事業費	334	6.6	251	5.0	262	5.1

(2)主要財政指数(16年度)

	(百万円、%)
標準財政規模	3,235
財政力指数	0.268
経常収支比率	89.8
公債費比率	17.3
起債制限比率	12.4
基金現在高	638
財政調整基金	533
減債基金	
その他特定目的基金	105
地方債現在高	7,724

(3)公営企業等決算(16年度)

	(百万円、%、ha)	
上水道	経常損益	1
	利益剰余金	25
	有収率	74.8
病院	経常損益	
	利益剰余金	
	一般病床利用率	
土地開発公社保有土地面積	4	

(4) 税収の状況(16年度)

区 分	税収計	市 町 村 民 税			固 定 資 産 税				その他計
		個人	法人	計	土地	家屋	償却資産	計	
収入済額	770	179	50	229	160	207	55	422	119
(構成比)	(100.0)	(23.2)	(6.5)	(29.7)	(20.8)	(26.9)	(7.1)	(54.8)	(15.5)
徴収率	90.2	90.3	98.4	91.9	87.7	87.7	87.7	87.7	96.4

【公共施設】

(1)公共施設整備状況(14年度) (%、㎡)


道路改良率	59.3
道路舗装率	59.4
都市公園等人口1人当たり面積	23.0
ごみ収集率	97.6
し尿処理率	100.0
上水道等普及率	99.2
汚水処理施設整備率	68.1

(2)教育・文化・医療・福祉(16年度) (ヶ所)

教育	幼稚園	小学校	中学校
		3	2
文化	市民会館等	公民館	図書館
	1	1	1
	体育館	プール	陸上競技場
	2	1	1
医療	病院(病床数)		
	診療所		
	10		
福祉	保育所	老人福祉施設	心身障害者施設
	7		1

【名産・特産品】りんご、嶽きみ、山菜加工品、こぎん刺し、あけび細工、竹細工

【名所・旧跡・著名人】 岩木山神社、高照神社、津軽岩木スカイライン、嶽高原

	所在地 〒036-1592 相馬村大字五所字野沢41-1	木 柱	花 福寿草	鳥 かっこう
	電 話 (0172)84-2111 F a x (0172)84-3501 アドレス http://www.net.pref.aomori.jp/souma/	姉妹都市提携		
首長 ふりがな やまうち よしえい 山内良衛 (63歳)	助 役	沿革		
第1期 任期19.11.17	収入役			
議 員	議 長 清 野 一 栄	地域指定 <input checked="" type="checkbox"/> <input checked="" type="checkbox"/> <input checked="" type="checkbox"/> <input checked="" type="checkbox"/>		
現議員数 () 12	条 例 定 数 12			
		任 期 平成 19.4.30		

(平成17年8月1日現在)

【概要】

(1)人 口 (人、世帯) (2)人口動態 12.10国調 (3)行政区域面積 12.10国調

区 分	人 口	世帯数
2.10.1 (国調)	3,955	939
7.10.1 (国調)	3,828	940
12.10.1 (国調)	3,853	988
17.3.末 (住基)	3,917	1,112

人口密度	37.2人/km ²
人口伸率	0.7%
0～14歳人口割合	15.7%
65歳以上人口割合	24.1%

103.54 km²

(4)選挙人名簿登録者数 17.8.29現在)

男	女	計
1,510人	1,669人	3,179人

【産業構造】 12.10国調 (人、%) 【行政機構】

区 分	就業人口	構 成 比
第1次産業	1,317	55.8
第2次産業	362	15.3
第3次産業	680	28.8
計(分類不能を含む)	2,359	

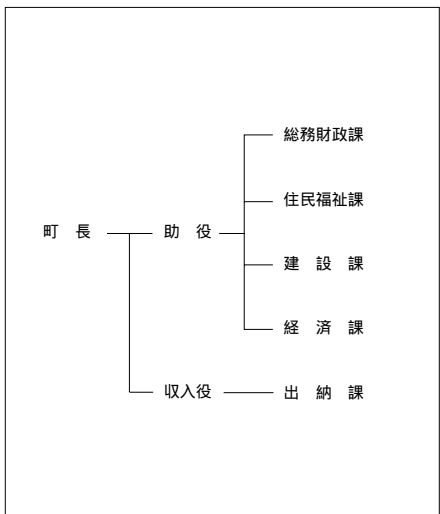
【職員の状況】

(1)職員数 16.4.1現在) (人)

普 通 会 計 計	53
一 般 行 政 部 門	47
特 別 行 政 部 門	6
公 営 企 業 等 会 計 計	8
合 計	61

(2)一般行政職平均給料月額等 16.4.1現在)

一般行政職平均給料月額 (百円)	3,382
” 平均年齢 (歳)	44.00
” 平均経験年数 (年)	23.10



【祭・行事】星の里マラソン(4月29日)、星まつり(7月16日)

【主な施設】 星の宿「白鳥座」、天文台「銀河」、満天ハウス、御所温泉、ロマントピアスキー場

【施策】

(1) 平成17年度主要施策 (百万円)

項 目	当初予算
農畜産物集出荷施設整備事業	520
清水沢線林道開設事業	44
向山五所線特殊改良事業	43
湯口地区ふるさと農道整備事業	28
星と森のロマントピア整備事業	15

(2) 平成17年度ユニークソフト事業 (千円)

項 目	当初予算
星の里マラソン開催	1,528
合同厄払い開催	120
村民カレンダー作成	1,418

【財政】

(1) 主な歳入歳出 (百万円、%)

区 分	17年度		16年度		15年度	
	当初	構成比	決算	構成比	決算	構成比
歳入計	3,059	100.0	2,633	100.0	2,860	100.0
地方税	187	6.1	186	7.1	192	6.7
地方交付税	1,410	46.1	1,505	57.2	1,558	54.5
国・県支出金	580	19.0	213	8.1	381	13.3
地方債	456	14.9	227	8.6	460	16.1
歳出計	3,059	100.0	2,568	100.0	2,829	100.0
義務的経費計	1,322	43.2	1,275	49.7	1,301	46.0
人件費	555	18.1	539	21.0	548	19.4
扶助費	134	4.4	129	5.0	114	4.0
公債費	633	20.7	607	23.6	639	22.6
投資的経費計	721	23.6	264	10.3	543	19.2
普通建設事業費	717	23.4	247	9.6	502	17.7
単独事業費	150	4.9	197	7.7	138	4.9

(2) 主要財政指数(16年度) (百万円、%)

標準財政規模	1,659
財政力指数	0.135
経常収支比率	97.6
公債費比率	18.9
起債制限比率	16.1
基金現在高	504
財政調整基金	333
減債基金	140
その他特定目的基金	31
地方債現在高	4,646

(3) 公営企業等決算(16年度) (百万円、%、ha)

上水道	経常損益	
	利益剰余金	
	有収率	
病院	経常損益	
	利益剰余金	
	一般病床利用率	
土地開発公社保有土地面積		

(4) 税収の状況(16年度) (百万円、%)

区 分	税収計	市 町 村 民 税			固 定 資 産 税				その他計
		個人	法人	計	土地	家屋	償却資産	計	
収入済額	186	44	5	49	39	43	18	100	37
(構成比)	(100.0)	(23.6)	(2.7)	(26.3)	(21.0)	(23.1)	(9.7)	(53.8)	(19.9)
徴収率	96.1	99.0	97.5	98.9	92.7	92.1	100.0	93.7	99.4

【公共施設】

(1) 公共施設整備状況(14年度) (%、㎡)

道路改良率	74.9
道路舗装率	66.0
都市公園等人口1人当たり面積	0.0
ごみ収集率	97.8
し尿処理率	100.0
上水道等普及率	99.9
汚水処理施設整備率	98.5

(2) 教育・文化・医療・福祉(16年度) (ヶ所)



教育	幼稚園	小学校	中学校
		1	1
文化	市民会館等	公民館	図書館
		1	
	体育館	プール	陸上競技場
		1	1
医療	病院(病床数)	診療所	
		4	
福祉	保育所	老人福祉施設	心身障害者施設
	2	1	

【名産・特産品】 りんご(9月~11月)、りんごジュース、純米酒「森の宵、星の宵」、木炭、箱ナメコ

にしめ やむら 西目屋村

市町村電算コード 023434

【キャッチフレーズ】世界遺産白神山地の表玄関にしめや

	所在地 〒036-1492 西目屋村大字田代字稲元144	木 ブナ	花 ヤマトツジ	鳥 ハト
	電 話 (0172)85-2111 F a x (0172)85-3040 アドレス http://www.net.pref.aomori.jp/nishimeya/	姉妹都市提携 葉赫滿族郷(中国・S 60.4.29)		
首長 まへやま せいいち 前山 誠一 (68歳) 第1期 任期19.4.30	助 役 収入役 議 長 前山 秋雄	沿革 明治22年5月市町村制施行により9ヶ村が合併し、西目屋村となる。		
議 員 現議員数 (1) 9	条 例 定 数 10	任 期 平成 19.4.30	地域指定 	

(平成17年8月1日現在)

【概要】

(1)人 口 (人、世帯) (2)人口動態 12.10国調 (3)行政区域名積 12.10国調

区 分	人 口	世帯数
2.10.1 (国調)	2,225	625
7.10.1 (国調)	2,138	615
12.10.1 (国調)	2,049	601
17.3.末 (住基)	1,733	551

人口密度	8.3人/km ²
人口伸率	-4.2%
0～14歳人口割合	11.7%
65歳以上人口割合	33.1%

246.58 km²

(4)選挙人名簿登録者数 17.8.29現在)

男	女	計
708人	760人	1,468人

【産業構造】12.10国調 (人、%) 【行政機構】

区 分	就業人口	構 成 比
第1次産業	401	36.7
第2次産業	322	29.5
第3次産業	369	33.8
計(分類不能を含む)	1,092	

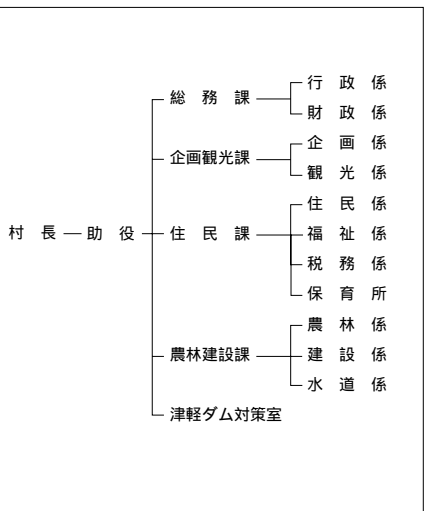
【職員の状況】

(1)職員数 16.4.1現在) (人)

普通会計計	49
一般行政部門	38
特別行政部門	11
公営企業等会計計	4
合 計	53

(2)一般行政職平均給料月額等 16.4.1現在)

一般行政職平均給料月額 (百円)	3,038
” 平均年齢 (歳)	42.11
” 平均経験年数 (年)	21.02



【祭・行事】暗門祭(平成17年9月18日)、白神カップカー大会(平成17年6月25・26日)、西目屋・白神新そば祭(10月下旬)、乳穂々滝氷祭(平成18年2月19日)、しらかみ冬祭り(平成18年2月～3月)

【主な施設】 白神山地ビジターセンター

【施策】

(1) 平成17年度主要施策 (百万円)

項	目	当初予算
ANMONコテージ改修工事		6
白神館等改修工事		8

(2) 平成17年度ユニークソフト事業 (千円)

項	目	当初予算
ねたきり老人介護者援助費支給事業(継続)		4,200
長寿祝金支給事業		1,900
子育て育成奨励祝金支給事業(継続)		1,000
ジャパンカップカヌー大会等(継続)		1,800

【財政】

(1) 主な歳入歳出 (百万円、%)

区 分	17年度		16年度		15年度	
	当初	構成比	決算	構成比	決算	構成比
歳入計	1,674	100.0	2,540	100.0	2,913	100.0
地方税	101	6.1	98	3.8	110	3.8
地方交付税	1,030	61.5	1,126	44.3	1,169	40.1
国・県支出金	85	5.1	252	9.9	204	7.0
地方債	116	6.9	468	18.4	479	16.4
歳出計	1,674	100.0	2,473	100.0	2,846	100.0
義務的経費計	930	55.6	941	38.0	962	33.8
人件費	451	26.9	436	17.6	432	15.2
扶助費	65	3.9	65	2.6	64	2.3
公債費	414	24.7	440	17.8	465	16.3
投資的経費計	103	6.1	716	29.0	604	21.2
普通建設事業費	101	6.0	716	28.9	568	19.9
単独事業費	101	6.0	386	15.6	419	14.7

(2) 主要財政指数(16年度) (百万円、%)

標準財政規模	1,140
財政力指数	0.113
経常収支比率	99.1
公債費比率	22.8
起債制限比率	16.2
基金現在高	1,011
財政調整基金	351
減債基金	245
その他特定目的基金	415
地方債現在高	3,648

(3) 公営企業等決算(16年度) (百万円、%、ha)

上水道	経常損益	
	利益剰余金	
	有収率	
病院	経常損益	
	利益剰余金	
	一般病床利用率	
土地開発公社保有土地面積		

(4) 税収の状況(16年度) (百万円、%)

区 分	税収計	市 町 村 民 税			固 定 資 産 税				その他計
		個人	法人	計	土地	家屋	償却資産	計	
収入済額	98	25	3	28	11	22	7	40	30
(構成比)	(100.0)	(25.5)	(3.1)	(28.6)	(11.2)	(22.5)	(7.1)	(40.8)	(30.6)
徴収率	96.1	98.8	100.0	98.9	97.2	97.2	72.6	91.6	100.0

【公共施設】

(1) 公共施設整備状況(14年度) (%、㎡)

道路改良率	35.1
道路舗装率	35.5
都市公園等人口1人当たり面積	0.0
ごみ収集率	86.7
し尿処理率	100.0
上水道等普及率	100.0
汚水処理施設整備率	92.9


(2) 教育・文化・医療・福祉(16年度) (ヶ所)

教育	幼稚園	小学校	中学校
		1	1
文化	市民会館等	公民館	図書館
		2	
	体育館	プール	陸上競技場
医療	病院(病床数)	診療所	
		1	
福祉	保育所	老人福祉施設	心身障害者施設
	1		

【名産・特産品】 白神そば、舞茸佃煮、ばっけみそ、JAりんごジュース

【名所・旧跡・著名人】

世界自然遺産白神山地 暗門の滝、乳糖ヶ滝、岩谷観音、不識塔

	所在地 〒038 - 3892 藤崎町大字西豊田一丁目1	木 未定	花 未定	鳥 未定
	電 話 (0172)75 - 3111 F a x (0172)75 - 2515 アドレス http://www.town.fujisaki.aomori.jp	姉妹都市提携		
首長 ふりがな おだぎりとまたか 小田桐智高 (45歳)	助 役 村 上 辰 美 収入役 舘 山 新 一 議 長 齋 藤 惠 一	沿革 昭29.5.3 合併 常盤村 富木館村 昭30.2.1 合併 藤崎町 十二里村 平17.3.28 合併 藤崎町 常盤村		
第 1 期 任期 21.4.23	議 員 現議員数 () 30	条 例 数 18	任 期 平成 18.7.31	地域指定 () ()

(平成17年8月1日現在)

【概要】

- (1)人 口 (人、世帯) (2)人口動態 12.10国調 (3)行政区域面積 12.10国調

区 分	人 口	世帯数
2.10.1 (国調)	17,139	4,316
7.10.1 (国調)	16,940	4,458
12.10.1 (国調)	16,858	4,626
17.3.末 (住基)	16,735	5,226

人口密度	453.2人/km ²
人口伸率	- 0.5%
0～14歳人口割合	14.9%
65歳以上人口割合	22.9%

37.20 km²

- (4)選挙人名簿登録者数 17.8.29現在)

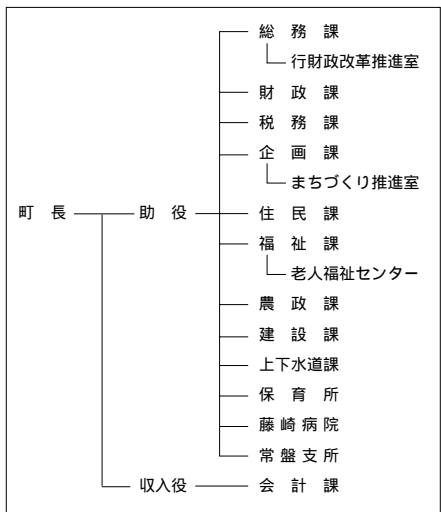
男	女	計
6,329人	7,252人	13,581人

【産業構造】 12.10国調

(人、%)

【行政機構】

区 分	就業人口	構 成 比
第1次産業	2,515	28.4
第2次産業	2,144	24.2
第3次産業	4,191	47.3
計(分類不能を含む)	8,854	



【職員の状況】

- (1)職員数 16.4.1現在) (人)

普 通 会 計 計	175
一般行政部門	146
特別行政部門	29
公営企業等会計計	66
合 計	241

- (2)一般行政職平均給料月額等 16.4.1現在)

一般行政職平均給料月額 (百円)	3,274
" 平均年齢 (歳)	42.04
" 平均経験年数 (年)	21.03

【祭・行事】年縄奉納裸参り(1月1日) 白鳥まつり(2月11日) あやめまつり(6月上旬) ときわいきいきまつり(11月2・3日) ふじフェスタ(11月19・20日)

ふれあいずーむ館、唐糸御前史跡公園、常盤ふるさと資料館あすか、コミュニティープラザ「ぼっぼら」、農産物直売施設「食彩ときわ館」

【主な施設】

(1) 平成17年度主要施策 (百万円)

項	目	当初予算
藤崎中学校校舎改築工事		862

(2) 平成17年度ユニークソフト事業 (千円)

項	目	当初予算
ふじフェスタ2005		4,500
ときわいきいきまつり		6,000

【財政】

(1) 主な歳入歳出 (百万円、%)

区 分	17年度		16年度		15年度	
	当初	構成比	決算	構成比	決算	構成比
歳入計	6,867	100.0	8,357	100.0		
地方税	1,012	14.7	962	11.5		
地方交付税	3,164	46.1	3,282	39.3		
国・県支出金	746	10.9	912	10.9		
地方債	745	10.8	1,680	20.1		
歳出計	6,867	100.0	8,094	100.0		
義務的経費計	3,413	49.7	3,304	40.8		
人件費	1,628	23.7	1,614	19.9		
扶助費	713	10.4	615	7.6		
公債費	1,072	15.6	1,075	13.3		
投資的経費計	544	7.9	1,939	24.0		
普通建設事業費	544	7.9	1,938	23.9		
単独事業費	544	7.9	1,069	13.2		

*新設合併のための15年度数値なし。

(2) 主要財政指数(16年度)

	(百万円、%)
標準財政規模	4,342
財政力指数	0.250
経常収支比率	89.6
公債費比率	18.2
起債制限比率	12.4
基金現在高	716
財政調整基金	379
減債基金	50
その他特定目的基金	287
地方債現在高	10,724

(3) 公営企業等決算(16年度)

	(百万円、%、ha)	
上水道	経常損益	12
	利益剰余金	187
	有収率	89.9
病院	経常損益	28
	利益剰余金	434
	一般病床利用率	37.4
土地開発公社保有土地面積	0	

(4) 税収の状況(16年度)

区 分	税収計	市 町 村 民 税			固 定 資 産 税				その他計
		個人	法人	計	土地	家屋	償却資産	計	
収入済額	962	264	54	318	199	247	52	498	146
(構成比)	(100.0)	(27.5)	(5.6)	(33.1)	(20.7)	(25.7)	(5.4)	(51.8)	(15.1)
徴収率	89.7	89.7	94.6	90.5	87.0	87.0	87.0	87.0	98.3

【公共施設】

(1) 公共施設整備状況(14年度) (%、㎡)



道路改良率	58.1
道路舗装率	56.4
都市公園等人口1人当たり面積	2.8
ごみ収集率	89.9
し尿処理率	100.0
上水道等普及率	99.6
汚水処理施設整備率	91.1

(2) 教育・文化・医療・福祉(16年度) (ヶ所)

教育	幼稚園	1	小学校	3	中学校	2	
	市民会館等	1	公民館	6	図書館	1	
文化	体育館	5	プール	1	陸上競技場	1	
					野球場	1	
医療	病院(病床数)		2(239)		診療所		12
福祉	保育所	7	老人福祉施設	2	心身障害者施設		

【名産・特産品】りんご、ぶどう、落ちないりんごジュース、しそ巻きりんご、ひば曲げ物(県伝統工芸品)、つがるロマン、にんにく、赤いたまご、たまご最中、ジャン坊くん

【名所・旧跡・著名人】白鳥渡来地 八幡宮 藤崎城址 唐糸塚 福田宮理神社 五輪盛 徳下いちいの木 唐牛安(国立天文台教授)、高木志朗(版画家)、田平仁(版画家)

	所在地 〒038-0292 大鰐町大字大鰐字羽黒館5-3	木 はぎかつら	花 つつじ	鳥 うぐいす
	電話 (0172) 48-2111 F a x (0172) 47-6742 アドレス http://www.town.owani.aomori.jp/	姉妹都市提携 ノーバイ市・アメリカ・H3.12.20		
首長 ふりがな にがわらかずお 二川原和男 (63歳) 第1期 任期18.7.21	助役 原田明悟 収入役 議長 幸山市雄	沿革 昭29.7.1 合併 大鰐町 蔵館町 昭39.4.1 境界変更 弘前市大字森山 大字小金 崎字桜の木の一部 大字八幡館の一部 大字鯖石の一部 地域指定 		
議員 現議員数 () 16	条 例 定 数 16	任 期 平成 18.12.31		

(平成17年8月1日現在)

【概要】

(1)人口 (人、世帯) (2)人口動態 12.10国調 (3)行政区域面積 12.10国調

区 分	人 口	世帯数
2.10.1 (国調)	14,751	4,065
7.10.1 (国調)	13,990	4,021
12.10.1 (国調)	12,881	3,921
17.3.末 (住基)	12,682	4,279

人口密度	78.8人/km ²
人口伸率	-7.9%
0~14歳人口割合	12.8%
65歳以上人口割合	25.9%

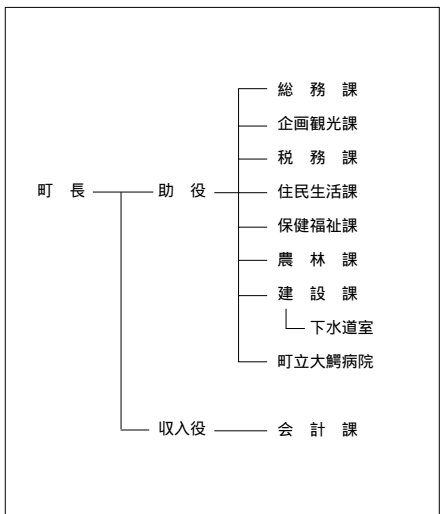
163.40 km²

(4)選挙人名簿登録者数 17.8.29現在)

男	女	計
4,868人	5,797人	10,665人

【産業構造】 12.10国調 (人、%) 【行政機構】

区 分	就業人口	構 成 比
第1次産業	1,610	24.4
第2次産業	1,607	24.3
第3次産業	3,384	51.2
計(分類不能を含む)	6,608	



【職員の状況】

(1)職員数 16.4.1現在) (人)

普 通 会 計 計	138
一般行政部門	116
特別行政部門	22
公営企業等会計	85
合 計	223

(2)一般行政職平均給料月額等 16.4.1現在)

一般行政職平均給料月額 (百円)	3,270
" 平均年齢 (歳)	46.04
" 平均経験年数 (年)	25.03

【祭・行事】 第10回万国ホラ吹き大会(5月22日)、大鰐温泉つつじまつり(5月20日~31日)、大鰐温泉サマーフェスティバル(7月中旬~8月中旬)、雪の大食卓会(2月上旬頃)

大鱒温泉スキー場、大鱒あじから公園、国民宿舍おおわに山荘、国民休養地あじからの森キャンプ場、
 【主な施設】 地域交流センター鱒come

【施策】

(1) 平成17年度主要施策 (百万円)

項	目	当初予算
スキー場施設整備事業		163
地方特定道路整備臨時交付金事業		20
消防施設整備事業		20

(2) 平成17年度ユニークソフト事業 (千円)

項	目	当初予算
大鱒温泉もやし栽培事業		6,805
大鱒温泉サマーフェスティバル		2,450
万国ホラ吹き大会		910
景観デザインコンテスト		350

【財政】

(1) 主な歳入歳出 (百万円、%)

区 分	17年度		16年度		15年度	
	当初	構成比	決算	構成比	決算	構成比
歳入計	5,271	100.0	5,928	100.0	6,421	100.0
地方税	704	13.3	716	12.1	733	11.4
地方交付税	2,610	49.5	2,613	44.1	2,678	41.7
国・県支出金	490	9.3	563	9.5	615	9.6
地方債	473	9.0	560	9.5	1,216	18.9
歳出計	5,271	100.0	5,807	100.0	6,362	100.0
義務的経費計	2,326	44.1	2,367	40.8	2,314	36.4
人件費	1,144	21.7	1,200	20.7	1,166	18.3
扶助費	525	10.0	466	8.0	414	6.5
公債費	657	12.5	701	12.1	734	11.5
投資的経費計	410	7.8	491	8.5	1,156	18.2
普通建設事業費	406	7.7	449	7.7	1,061	16.7
単独事業費	358	6.8	362	6.2	1,001	15.7

(2) 主要財政指数(16年度) (百万円、%)

標準財政規模	3,220
財政力指数	0.254
経常収支比率	92.5
公債費比率	16.8
起債制限比率	15.0
基金現在高	482
財政調整基金	41
減債基金	126
その他特定目的基金	314
地方債現在高	5,198

(3) 公営企業等決算(16年度) (百万円、%、ha)

上水道	経常損益	
	利益剰余金	
	有収率	
病院	経常損益	36
	利益剰余金	634
	一般病床利用率	56.7
土地開発公社保有土地面積		5

(4) 税収の状況(16年度) (百万円、%)

区 分	税収計	市 町 村 民 税			固 定 資 産 税				その他計
		個人	法人	計	土地	家屋	償却資産	計	
収入済額	716	174	30	204	115	213	57	385	127
(構成比)	(100.0)	(24.3)	(4.2)	(28.5)	(16.1)	(29.7)	(8.0)	(53.8)	(17.7)
徴収率	54.8	91.5	97.3	92.3	42.4	42.4	42.4	42.4	71.6

【公共施設】

(1) 公共施設整備状況(14年度) (%、㎡)


道路改良率	53.5
道路舗装率	64.9
都市公園等人口1人当たり面積	196.6
ごみ収集率	95.3
し尿処理率	100.0
上水道等普及率	88.6
汚水処理施設整備率	31.4

(2) 教育・文化・医療・福祉(16年度) (ヶ所)

教育	幼稚園	1	小学校	4	中学校	1
	市民会館等	1	公民館	1	図書館	1
文化	体育館	1	プール	1	陸上競技場	1
	野球場				1	
医療	病院(病床数)		1(120)	診療所		12
福祉	保育所	6	老人福祉施設	1	心身障害者施設	

【名産・特産品】 温泉もやし、あじから餅、茶臼餅、大鱒煎餅、七味噌・醤油、こけし、米焼酎「あじから」、吟醸酒「石の塔」、おおわに自然薯、大鱒高原りんご

【名所・旧跡・著名人】 県立自然公園「茶臼山公園」、早瀬野夕日、石の塔、大円寺、増田手古奈(俳人)、間垣親方(第五十六代横綱若乃花)

	所在地 〒036-0242 尾上町大字猿賀字南田15-1	木 ころ松	花 蓮の花	鳥 キジバト
	電 話 (0172)57-3111 F a x (0172)43-5005 アドレス http://www.town.onoe.aomori.jp	姉妹都市提携 巨理町・宮城県・H元.10.26		
首長 ふりがな なり たけのり 成田武憲 (75歳) 第5期 任期19.2.14	助 役 小田桐 征一 収入役 議 長 小 野 忠 男	沿革 昭30.1.1 合併 尾上町 猿賀村 昭34.6.10 境界変更 田舎館村大字大袋の一部		
議 員	現議員数 (1) 16	条 例 定 数 16	任 期 平成 19.11.30	地域指定 <input checked="" type="checkbox"/> <input checked="" type="checkbox"/>

(平成17年8月1日現在)

【概要】

(1)人 口 (人、世帯) (2)人口動態 12.10国調 (3)行政区域面積 12.10国調

区 分	人 口	世帯数
2.10.1 (国調)	10,185	2,549
7.10.1 (国調)	10,016	2,578
12.10.1 (国調)	10,167	2,753
17.3.末 (住基)	10,331	3,007

人口密度	538.8人/km ²
人口伸率	1.5%
0～14歳人口割合	14.4%
65歳以上人口割合	21.8%

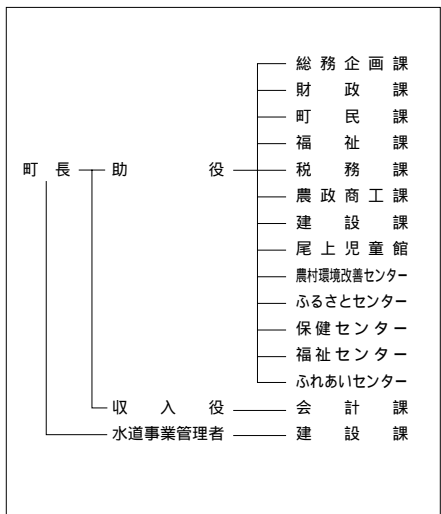
18.87 km ²

(4)選挙人名簿登録者数 17.8.29現在)

男	女	計
3,950人	4,468人	8,418人

【産業構造】 12.10国調 (人、%) 【行政機構】

区 分	就業人口	構 成 比
第1次産業	1,249	22.6
第2次産業	1,511	27.4
第3次産業	2,754	49.9
計(分類不能を含む)	5,515	



【職員の状況】

(1)職員数 16.4.1現在) (人)

普 通 会 計 計	86
一般行政部門	63
特別行政部門	23
公営企業等会計	9
合 計	95

(2)一般行政職平均給料月額等 16.4.1現在)

一般行政職平均給料月額 (百円)	3,399
" 平均年齢 (歳)	45.05
" 平均経験年数 (年)	25.01

【祭・行事】花と植木まつり(4月下旬～5月上旬) 御田植祭(6月上旬)もてなしの郷フェスティバルおのえ(8月15日) 猿賀神社例大祭(旧暦8月14日～16日) 七日堂大祭(旧暦1月7日)

【主な施設】 尾上町総合センター、尾上町農村環境改善センターさるか荘、自然の森、おのえスポーツセンター

【施策】

(1) 平成17年度主要施策 (百万円)

項	目	当初予算
尾上中学校建設事業		339

(2) 平成17年度ユニークソフト事業 (千円)

項	目	当初予算
櫻田誠一杯全国演歌大賞		2,000
生け垣推進事業		855
もてなしロマン館ギャラリー企画展		700

【財政】

(1) 主な歳入歳出 (百万円、%)

区 分	17年度		16年度		15年度	
	当初	構成比	決算	構成比	決算	構成比
歳入計	4,400	100.0	4,116	100.0	4,150	100.0
地方税	626	14.2	629	15.3	641	15.4
地方交付税	1,666	37.9	1,718	41.7	1,795	43.3
国・県支出金	622	14.1	517	12.5	451	10.9
地方債	756	17.2	489	11.9	709	17.1
歳出計	4,400	100.0	4,049	100.0	4,048	100.0
義務的経費計	2,001	45.5	2,008	49.6	1,982	49.0
人件費	800	18.2	805	19.9	817	20.2
扶助費	504	11.4	503	12.4	485	12.0
公債費	697	15.9	700	17.3	680	16.8
投資的経費計	957	21.7	513	12.7	530	13.1
普通建設事業費	957	21.7	472	11.6	519	12.8
単独事業費	282	6.4	204	5.0	485	12.0

(2) 主要財政指数(16年度) (百万円、%)

標準財政規模	2,456
財政力指数	0.286
経常収支比率	96.3
公債費比率	23.8
起債制限比率	14.8
基金現在高	335
財政調整基金	277
減債基金	30
その他特定目的基金	27
地方債現在高	6,751

(3) 公営企業等決算(16年度) (百万円、%、ha)

上水道	経常損益	11
	利益剰余金	96
	有収率	94.1
病院	経常損益	
	利益剰余金	
	一般病床利用率	
土地開発公社保有土地面積		0

(4) 税収の状況(16年度) (百万円、%)

区 分	税収計	市 町 村 民 税			固 定 資 産 税				その他計
		個人	法人	計	土地	家屋	償却資産	計	
収入済額	629	161	29	190	138	195	34	367	72
(構成比)	(100.0)	(25.6)	(4.6)	(30.2)	(21.9)	(31.0)	(5.4)	(58.3)	(11.5)
徴収率	94.2	94.7	97.3	95.1	92.8	92.8	92.8	92.8	99.0

【公共施設】


(1) 公共施設整備状況(14年度) (%、㎡)

道路改良率	42.5
道路舗装率	47.7
都市公園等人口1人当たり面積	8.1
ごみ収集率	100.0
し尿処理率	100.0
上水道等普及率	89.9
汚水処理施設整備率	99.7

(2) 教育・文化・医療・福祉(16年度) (ヶ所)

教育	幼稚園	1	小学校	2	中学校	1
	市民会館等	1	公民館	3	図書館	1
文化	体育館	2	プール	1	陸上競技場	1
	診療所					10
医療	病院(病床数)					
福祉	保育所	3	老人福祉施設		心身障害者施設	

【名産・特産品】 植木、ホーキ、スチューベン、蓮根ようかん、蓮根最中、りんご酢、めじゃーひやむぎ

	所在地 〒036-0104 平賀町大字柏木町字藤山25-6 電話 (0172)44-3001 F a x (0172)44-8619 アドレス http://www.town.hiraka.aomori.jp/	木 さ わ ら	花 り ん ご	鳥 や ま ど り
		姉妹都市提携 山田町・岩手県・H2.8.2 知覧町・鹿児島県・H12.1.1		
首長 ふりがな 外川 三千雄 (71歳) 第3期 任期18.12.6	助役 中 畑 雄 一 収入役 土 岐 一 議 長 大 川 喜代治	沿革 昭30.3.1 合併 柏木町 大光寺町 竹館村 町 居村 尾崎村		
議 員 現議員数 (4) 19	条 例 定 数 20	任 期 平成 19.10.31	地域指定 <input checked="" type="checkbox"/> 国 <input checked="" type="checkbox"/> 道 <input checked="" type="checkbox"/> 市 <input checked="" type="checkbox"/> 特	

(平成17年8月1日現在)

【概要】

- (1)人 口 (人、世帯) (2)人口動態(12.10国調) (3)行政区域面積(12.10国調)

区 分	人 口	世帯数
2.10.1 (国調)	23,672	5,787
7.10.1 (国調)	23,186	5,843
12.10.1 (国調)	22,861	6,007
17.3.末(住基)	22,367	6,674

人口密度	103.2人/km ²
人口伸率	-1.4%
0～14歳人口割合	14.6%
65歳以上人口割合	21.8%

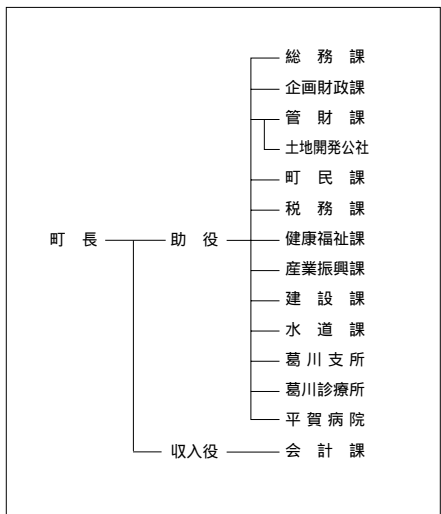
221.61 km ²

- (4)選挙人名簿登録者数(17.8.29現在)

男	女	計
8,481人	9,670人	18,151人

- 【産業構造】(12.10国調) (人、%) 【行政機構】

区 分	就業人口	構 成 比
第1次産業	3,616	29.6
第2次産業	3,444	28.2
第3次産業	5,151	42.2
計(分類不能分含む)	12,211	



【職員の状況】

- (1)職員数(16.4.1現在) (人)

普 通 会 計 計	211
一 般 行 政 部 門	157
特 別 行 政 部 門	54
公 営 企 業 等 会 計 計	90
合 計	301

- (2)一般行政職平均給料月額等(16.4.1現在)

一般行政職平均給料月額 (百円)	3,226
" 平均年齢 (歳)	40.09
" 平均経験年数 (年)	20.01

【祭・行事】白岩まつり(5月下旬)、ひらかねぶた合同運行(8月2・3日)、ひらか夏まつり(8月中旬)、ひらか入浴ラリ- (5月～9月)、はしご酒まつり(2月上旬)

【主な施設】 ひらかドーム、文化センター、滝の沢峠ふれあい館、県つがる農産物加工センター、アップルランド南田温泉

【施策】

(1)平成17年度主要施策 (百万円)

項	目	当初予算
電算システム統合事業		322
側溝整備事業		64
町道689号線整備事業		53
競争力強化生産総合対策事業		38

(2)平成17年度ユニークソフト事業 (千円)

項	目	当初予算
循環バス事業		23,000
子宝奨励事業		10,400
学力向上対策事業		8,483
国際交流事業		3,787

【財政】

(1)主な歳入歳出 (百万円、%)

区 分	17年度		16年度		15年度	
	当初	構成比	決算	構成比	決算	構成比
歳入計	8,945	100.0	8,777	100.0	11,568	100.0
地方税	1,175	13.1	1,244	14.2	1,222	10.6
地方交付税	4,145	46.3	4,301	49.0	4,688	40.5
国・県支出金	1,160	13.0	1,219	13.9	1,636	14.1
地方債	669	7.5	681	7.8	2,382	20.6
歳出計	8,945	100.0	8,602	100.0	11,341	100.0
義務的経費計	4,219	47.2	4,182	48.6	4,144	36.5
人件費	1,783	19.9	1,813	21.1	1,879	16.6
扶助費	1,171	13.1	1,132	13.2	1,075	9.5
公債費	1,265	14.1	1,237	14.4	1,191	10.5
投資的経費計	1,046	11.7	800	9.3	3,266	28.8
普通建設事業費	1,015	11.3	784	9.1	3,210	28.3
単独事業費	927	10.4	618	7.2	2,491	22.0

(2)主要財政指数(16年度) (百万円、%)

標準財政規模	5,715
財政力指数	0.252
経常収支比率	92.0
公債費比率	16.9
起債制限比率	8.3
基金現在高	2,906
財政調整基金	815
減債基金	776
その他特定目的基金	1,316
地方債現在高	12,787

(3)公営企業等決算(16年度) (百万円、%、ha)

上水道	経常損益	8
	利益剰余金	8
	有収率	97.2
病院	経常損益	45
	利益剰余金	1,200
	一般病床利用率	68.4
土地開発公社保有土地面積		0

(4) 税収の状況(16年度) (百万円、%)

区 分	税収計	市 町 村 民 税			固 定 資 産 税				その他計
		個人	法人	計	土地	家屋	償却資産	計	
収入済額	1,244	340	76	416	208	340	98	646	182
(構成比)	(100.0)	(27.3)	(6.1)	(33.4)	(16.7)	(27.3)	(7.9)	(51.9)	(14.7)
徴収率	92.8	91.7	96.0	92.5	91.6	91.6	91.6	91.6	98.2

【公共施設】

(1)公共施設整備状況(14年度) (%、㎡)

道路改良率	19.3
道路舗装率	32.5
都市公園等人口1人当たり面積	70.0
ごみ収集率	100.0
し尿処理率	100.0
上水道等普及率	92.4
汚水処理施設整備率	85.5

(2)教育・文化・医療・福祉(16年度) (ヶ所)

教育	幼稚園	1	小学校	9	中学校	4
	市民会館等	1	公民館	2	図書館	1
文化	体育館	1	プール	1	陸上競技場	1
					野球場	
医療	病院(病床数)			2(166)		
福祉	診療所			11		
	保育所	10	老人福祉施設	2	心身障害者施設	

【名産・特産品】りんご、米、高原野菜、りんごの花茶、りんご羊かん、かしわみそ、スッポンドリンク、彩麺(いろどりめん)


【名所・旧跡・著名人】

白岩森林公園 志賀坊森林公園 ねぶた屋敷 運神の清水 温川温泉 吉川英治文学碑(小説家) 下山健作(昆虫研究家) 木村操(リンゴ研究家) 名譽町民(鳴海助) (地方文化研究家)

いなかだてむら 田舎館村

市町村電算コード 023671

【キャッチフレーズ】田舎だーって ^いーじゃん!

	所在地 〒038-1113 田舎館村大字田舎館字中辻123-1		木	花	鳥
	電話 (0172)58-2111 F a x (0172)58-4751 アドレス http://www.vill.inakadate.aomori.jp/		姉妹都市提携		
首長 ^{すずき こうゆう} 鈴木 孝雄 (68歳)	助役 花田 仁		沿革		
第1期 任期20.11.17	収入役 阿部 潤 司		昭30.4.1 合併 田舎館村 光田寺村 昭30.11.3 境界変更 常盤村大字徳下の一部 昭31.8.10 境界変更 尾上町大字大袋 昭34.6.10 境界変更 黒石市大字追子野木の一部 昭54.8.1 境界変更 藤崎町大字藤越の一部		
議 員 現議員数 (1) 15	条 例 定 数 15	任 期 平成 19.9.30	地域指定 <input checked="" type="checkbox"/> <input checked="" type="checkbox"/>		

(平成17年8月1日現在)

【概要】

(1)人 口 (人、世帯) (2)人口動態 12.10国調 (3)行政区域面積 12.10国調

区 分	人 口	世帯数
2.10.1 (国調)	9,370	2,287
7.10.1 (国調)	9,151	2,313
12.10.1 (国調)	8,835	2,343
17.3.末 (住基)	8,905	2,517

人口密度	396.0人/km ²
人口伸率	-3.5%
0～14歳人口割合	14.1%
65歳以上人口割合	23.1%

22.31 km²

(4)選挙人名簿登録者数 17.8.29現在)

男	女	計
3,427人	3,901人	7,328人

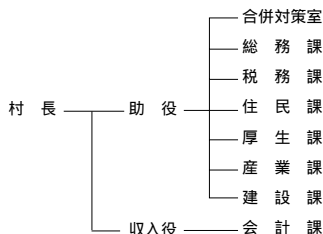
【産業構造】12.10国調 (人、%) 【行政機構】

区 分	就業人口	構 成 比
第1次産業	1,131	24.0
第2次産業	1,423	30.2
第3次産業	2,164	45.9
計(分類不能分含む)	4,718	

【職員の状況】

(1)職員数 16.4.1現在) (人)

普通会計計	98
一般行政部門	82
特別行政部門	16
公営企業等会計計	12
合 計	110



(2)一般行政職平均給料月額等 16.4.1現在)

一般行政職平均給料月額 (百円)	3,308
" 平均年齢 (歳)	43.03
" 平均経験年数 (年)	23.00

【祭・行事】田植え体験ツアー(5月下旬) ねぶた合同運行(8月4日) 稲刈り体験ツアー(9月下旬) 収穫感謝祭とシクラメン市(11月中旬) 弥生の里風揚げ大会(2月上旬)

道の駅いなかだて「弥生の里」、埋蔵文化財センター、博物館、ふれあいセンター、老人デイサービスセンター、克雪トレーニングセンター

【施策】		(1)平成17年度主要施策 (百万円)		(2)平成17年度ユニークソフト事業 (千円)					
項	目	当初予算	項	目	当初予算				
公共下水道整備事業		21	垂柳遺跡環境整備事業		1,520				
垂柳猿賀地区田園空間整備事業		36	収穫感謝祭とシクラメン市		1,135				
村道改良事業		20	田植え・稲刈り体験ツアー		1,940				
【財政】		(1)主な歳入歳出 (百万円、%)		(2)主要財政指数(16年度) (百万円、%)					
区 分	17年度 当初	構成比	16年度 決算	構成比	15年度 決算	構成比			
歳入計	3,405	100.0	4,629	100.0	3,987	100.0			
地方税	516	15.1	528	11.4	530	13.3			
地方交付税	1,703	50.0	1,714	37.0	1,780	44.6			
国・県支出金	330	9.7	538	11.6	435	10.9			
地方債	211	6.2	814	17.6	605	15.2			
歳出計	3,405	100.0	4,557	100.0	3,859	100.0			
義務的経費計	1,894	55.6	1,921	42.1	1,832	47.5			
人件費	847	24.9	908	19.9	911	23.6			
扶助費	297	8.7	290	6.4	199	5.2			
公債費	750	22.0	722	15.8	722	18.7			
投資的経費計	177	5.2	1,062	23.3	574	14.9			
普通建設事業費	177	5.2	1,062	23.3	574	14.9			
単独事業費	143	4.2	451	9.9	304	7.9			
						標準財政規模	2,306		
						財政力指数	0.250		
						経常収支比率	94.3		
						公債費比率	24.0		
						起債制限比率	14.1		
						基金現在高	511		
						財政調整基金	486		
						減債基金	3		
						その他特定目的基金	22		
						地方債現在高	6,984		
						(3)公営企業等決算(16年度) (百万円、%、ha)			
						水道	經常損益	54	
							利益剰余金	54	
							有収率	98.1	
						病院	經常損益		
							利益剰余金		
							一般病床利用率		
						土地開発公社保有土地面積		2	
(4) 税収の状況(16年度)								(百万円、%)	
区 分	税収計	市 町 村 民 税			固 定 資 産 税				その他計
		個 人	法 人	計	土 地	家 屋	償却資産	計	
収入済額	528	140	25	165	112	142	47	301	62
(構成比)	(100.0)	(26.6)	(4.7)	(31.3)	(21.2)	(26.9)	(8.9)	(57.0)	(11.7)
徴収率	94.9	96.9	99.1	97.2	93.3	93.3	89.7	92.7	99.5
【公共施設】		(1)公共施設整備状況(14年度) (%、㎡)		(2)教育・文化・医療・福祉(16年度) (ヶ所)					
道路改良率	48.4	教育	幼稚園	小学校	中学校				
道路舗装率	57.8			3	1				
都市公園等人口1人当たり面積	6.6	文化	市民会館等	公民館	図書館				
ごみ収集率	86.8		1	5					
し尿処理率	100.0		1		陸上競技場	野球場			
上水道等普及率	95.1	医療	病院(病床数)	診療所					
汚水処理施設整備率	91.9			5					
		福祉	保育所	老人福祉施設	心身障害者施設				
			3	2					

【名産・特産品】祝い亀、スチューベンジュース、いちご(12月～4月)、田舎館だより(日本酒)

【名所・旧跡・著名人】

垂柳遺跡

(国史跡)、十一面観音像(県重文、

田空作)

田澤茂(画家)



元横綱栃ノ海(大相撲)

鈴木喜代春(作家)

いかりがせきむら 碓ヶ関村

市町村電算コード 023680

【キャッチフレーズ】津軽の誇り、関所といで湯の里、碓ヶ関

	所在地 〒038-0192 碓ヶ関村大字碓ヶ関字三笠山107-3	木 すぎ	花 しゃくなげ	鳥 うぐいす
	電 話 (0172)45-2011 F a x (0172)45-2354 アドレス http://www.vill.ikarigaseki.aomori.jp	姉妹都市提携		
首長 ふりがな おきもと しゅんいち 秋元 俊一 (52歳) 第2期 任期19.7.9	助 役 橋 本 恭 男 収入役 議 長 成 田 敏 昭	沿革 明22.4.1 村施行 (碓ヶ関村、古懸村、久吉村の三村合併) 地域指定 		
議 員 現議員数 (1) 12	条 例 定 数 12	任 期 平成 20.2.4		

(平成17年8月1日現在)

【概要】

(1)人 口 (人、世帯) (2)人口動態 12.10国調 (3)行政区域面積 12.10国調

区 分	人 口	世帯数
2.10.1 (国調)	4,091	1,220
7.10.1 (国調)	3,674	1,112
12.10.1 (国調)	3,426	1,066
17.3.末 (住基)	3,241	1,126

人口密度	32.5人/km ²
人口伸率	-6.8%
0～14歳人口割合	11.7%
65歳以上人口割合	28.9%

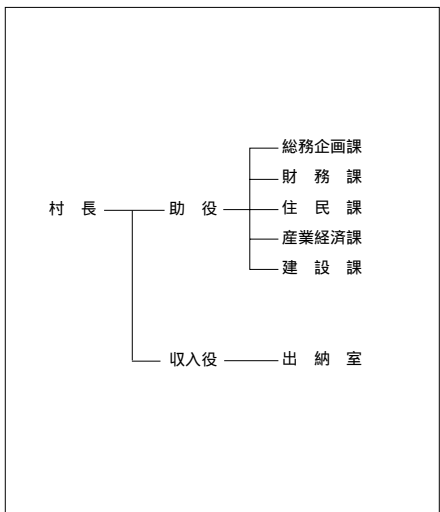
105.33 km²

(4)選挙人名簿登録者数 17.8.29現在)

男	女	計
1,285人	1,500人	2,785人

【産業構造】12.10国調 (人、%) 【行政機構】

区 分	就業人口	構 成 比
第1次産業	337	20.5
第2次産業	423	25.7
第3次産業	886	53.8
計(分類不能分含む)	1,647	



【職員の状況】

(1)職員数 16.4.1現在) (人)

普 通 会 計 計	56
一 般 行 政 部 門	44
特 別 行 政 部 門	12
公 営 企 業 等 会 計 計	6
合 計	62

(2)一般行政職平均給料月額等 16.4.1現在)

一般行政職平均給料月額 (百円)	3,028
" 平均年齢 (歳)	40.09
" 平均経験年数 (年)	19.06

【祭・行事】たけのご祭り(6月中旬) たけのごマラソン大会(6月下旬) 村民芸能発表会(3月中旬)

道の駅いかりがせき「津軽間の庄」(温泉交流館「御飯屋御殿」,「文化観光館」,「屋内温水プール」ゆう
 【主な施設】えい館) 久吉温泉、自然休憩村「たけのこの里」、碓ヶ間温泉会館

【名所・旧跡・著名人】

葛西善蔵文学碑、三笠山公園、古懸山国王寺、葛西善蔵(作家)

【施策】

(1)平成17年度主要施策 (百万円)

項	目	当初予算
駅前総合開発整備事業		198
公共下水道事業		132
村道改良事業		58
消防第2分団屯所新築工事		28
古懸温泉代替掘削工事		18

(2)平成17年度ユニークソフト事業 (千円)

項	目	当初予算
中学生国際交流事業		7,281
たけのこマラソン大会		1,500
村民芸能発表会		1,200

【財政】

(1)主な歳入歳出 (百万円、%)

区 分	17年度		16年度		15年度	
	当初	構成比	決算	構成比	決算	構成比
歳入計	2,415	100.0	2,343	100.0	2,288	100.0
地方税	222	9.2	223	9.5	224	9.8
地方交付税	1,206	49.9	1,223	52.2	1,231	53.8
国・県支出金	140	5.8	154	6.6	181	7.9
地方債	424	17.6	375	16.0	351	15.3
歳出計	2,415	100.0	2,318	100.0	2,240	100.0
義務的経費計	1,048	43.4	1,020	44.0	1,011	45.1
人件費	491	20.3	502	21.6	508	22.7
扶助費	117	4.8	118	5.1	111	5.0
公債費	440	18.2	401	17.3	391	17.5
投資的経費計	362	15.0	318	13.7	276	12.3
普通建設事業費	362	15.0	318	13.7	265	11.8
単独事業費	333	13.8	304	13.1	177	7.9

(2)主要財政指数(16年度)

	(百万円、%)
標準財政規模	1,412
財政力指数	0.170
経常収支比率	87.9
公債費比率	13.7
起債制限比率	8.4
基金現在高	341
財政調整基金	75
減債基金	
その他特定目的基金	266
地方債現在高	3,646

(3)公営企業等決算(16年度)

	(百万円、%、ha)	
上水道	経常損益	
	利益剰余金	
	有収率	
病院	経常損益	
	利益剰余金	
	一般病床利用率	
土地開発公社保有土地面積		

(4) 税収の状況(16年度)

(百万円、%)

区 分	税収計	市 町 村 民 税			固 定 資 産 税				その他計
		個人	法人	計	土地	家屋	償却資産	計	
収入済額	223	42	10	52	29	64	46	139	32
(構成比)	(100.0)	(18.8)	(4.5)	(23.3)	(13.0)	(28.7)	(20.6)	(62.3)	(14.4)
徴収率	94.3	92.5	100.0	93.8	93.2	93.2	93.2	93.2	100.0

【公共施設】


(1)公共施設整備状況(14年度) (%、㎡)

道路改良率	64.4
道路舗装率	68.6
都市公園等人口1人当たり面積	0.0
ごみ収集率	93.1
し尿処理率	100.0
上水道等普及率	88.1
汚水処理施設整備率	68.1

(2)教育・文化・医療・福祉(16年度) (ヶ所)

教育	幼稚園	小学校	中学校
		1	1
文化	市民会館等	公民館	図書館
		3	
	体育館	プール	陸上競技場
		1	
医療	病院(病床数)		診療所
	1(248)		1
福祉	保育所	老人福祉施設	心身障害者施設
	1		

【名産・特産品】じねんじょそば、じねんじょラーメン、久吉木炭、梅しそジュース(湯あがり)

	所在地 〒038-3692 板柳町大字板柳字土井239-3	木 楓	花 桔梗	鳥
	電 話 (0172) 73-2111 F a x (0172) 73-2120 アドレス http://www.town.itayanagi.aomori.jp/	姉妹都市提携 ヤキマ市 米国ワシントン州 S47.2.3 友好都市提携 昌平区 中国北京市 H5.6.23		
首長 ふりがな たておか いちろう 館岡 一郎 (62歳) 第2期 任期19.4.29	助 役 福田 幸盛 収入役 安 田 義明 議 長 安 田 弘	沿革 昭30.3.10 合併 板柳町 小阿弥村 畑岡村 沿川村 昭31.2.12 境界変更 藤崎町大字下俵字東豊田、大字柏木塚字北亀田の一部 昭33.11.1 境界変更 鶴田町大字石野、野中の一部 (字梅林、鶴住の一部を除く)		
議 員 現議員数 (1) 15	条 例 数 15	任 期 平成 20.3.9	地域指定 (●) (◎) (⊕)	

(平成17年8月1日現在)

【概要】

(1)人 口 (人、世帯) (2)人口動態(12.10国調) (3)行政区域面積(12.10国調)

区 分	人 口	世帯数
2.10.1 (国調)	17,766	4,764
7.10.1 (国調)	17,320	4,795
12.10.1 (国調)	16,840	4,828
17.3.末(住基)	16,505	5,335

人口密度	402.8人/km ²
人口伸率	-2.8%
0-14歳人口割合	14.2%
65歳以上人口割合	22.8%

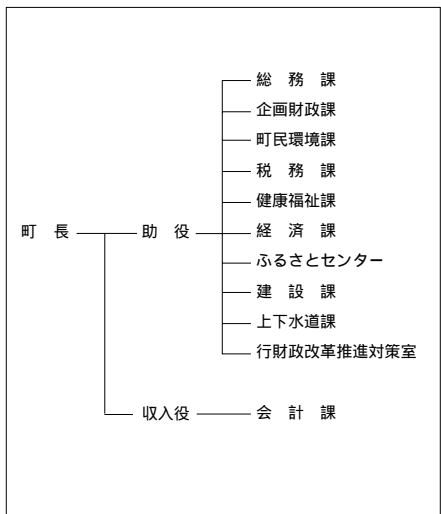
41.81 km ²

(4)選挙人名簿登録者数(17.8.29現在)

男	女	計
6,225人	7,301人	13,526人

【産業構造】(12.10国調) (人、%) 【行政機構】

区 分	就業人口	構 成 比
第1次産業	3,643	39.1
第2次産業	2,091	22.4
第3次産業	3,567	38.3
計(分類不能分含む)	9,322	



【職員の状況】

(1)職員数(16.4.1現在) (人)

普 通 会 計 計	188
一般行政部門	129
特別行政部門	59
公営企業等会計計	78
合 計	266

(2)一般行政職平均給料月額等(16.4.1現在)

一般行政職平均給料月額 (百円)	3,280
" 平均年齢 (歳)	42.05
" 平均経験年数 (年)	22.01

【祭・行事】マメコバチ感謝祭(5月8日) りんご灯まつり(8月8日・9日・10日) いたやなぎウォーク(10月第3日曜日) 雪まつり(2月11日)

板柳町ふるさとセンター、板柳町多目的ホール「あぶる」、老人憩の家「いきいきセンター」、

【主な施設】 国民健康保険板柳中央病院

【施策】

(1)平成17年度主要施策 (百万円)

項 目	当初予算
中央アップルモール整備事業	503
農業集落排水事業	853
下水道整備事業	432
農道舗装工事	14
町転作団地地化育成支援事業	13

(2)平成17年度ユニークソフト事業 (千円)

項 目	当初予算
日本一のりんごの里づくり支援助成金	600
りんごまるかじりシステム関連費	3,899
りんごの里アンバサダー事業	792
町民研修事業	1,000
中学生国際交流派遣事業	6,993

【財政】

(1)主な歳入歳出 (百万円、%)

区 分	17年度		16年度		15年度	
	当初	構成比	決算	構成比	決算	構成比
歳入計	5,692	100.0	6,540	100.0	6,445	100.0
地方税	824	14.5	855	13.1	856	13.3
地方交付税	2,615	45.9	2,811	43.0	2,719	42.2
国・県支出金	750	13.2	669	10.2	877	13.6
地方債	533	9.4	710	10.9	691	10.7
歳出計	5,692	100.0	6,340	100.0	6,255	100.0
義務的経費計	3,141	55.2	3,064	48.3	3,066	49.0
人件費	1,630	28.6	1,778	28.0	1,797	28.7
扶助費	693	12.2	442	7.0	419	6.7
公債費	818	14.4	844	13.3	850	13.6
投資的経費計	610	10.7	857	13.5	579	9.3
普通建設事業費	610	10.7	857	13.5	579	9.3
単独事業費	286	5.0	508	8.0	241	3.9

(2)主要財政指数(16年度)

	(百万円、%)
標準財政規模	3,725
財政力指数	0.259
経常収支比率	89.2
公債費比率	17.5
起債制限比率	12.2
基金現在高	515
財政調整基金	110
減債基金	224
その他特定目的基金	181
地方債現在高	6,627

(3)公営企業等決算(16年度)

	(百万円、%、ha)	
上水道	経常損益	15
	利益剰余金	13
	有収率	90.5
病院	経常損益	255
	利益剰余金	2,479
	一般病床利用率	58.2
土地開発公社保有土地面積		

(4) 税収の状況(16年度)

区 分	税収計	市 町 村 民 税			固 定 資 産 税				その他計
		個人	法人	計	土地	家屋	償却資産	計	
収入済額	855	263	39	302	146	233	40	419	134
(構成比)	(100.0)	(30.7)	(4.6)	(35.3)	(17.1)	(27.2)	(4.7)	(49.0)	(15.7)
徴収率	80.2	86.7	96.6	87.9	70.0	70.0	95.0	71.8	96.9

【公共施設】


(1)公共施設整備状況(14年度) (%、㎡)

道路改良率	45.8
道路舗装率	55.2
都市公園等人口1人当たり面積	3.7
ごみ収集率	88.7
し尿処理率	100.0
上水道等普及率	96.8
汚水処理施設整備率	28.8

(2)教育・文化・医療・福祉(16年度) (ヶ所)

教育	幼稚園	1	小学校	4	中学校	1
	市民会館等	2	公民館	1	図書館	1
文化	体育館	2	プール	2	陸上競技場	1
	病院(病床数)	1(87)	診療所	16		
福祉	保育所	7	老人福祉施設		心身障害者施設	

【名産・特産品】りんご(9月上旬~11月中旬) りんご加工品(ジュース、ジャム、ドレッシング、ソース、ケチャップ、ファイバークッキー、ジュレ) りんご樹皮細工、りんご草木染め、板柳焼

	所在地 〒038 - 3595 鶴田町大字鶴田字早瀬200 - 1	木 黒松	花 りんごの花	鳥 丹頂鶴
	電 話 (0173) 22 - 2111 F a x (0173) 22 - 6007	姉妹都市提携 アメリカ合衆国オレゴン州フッドリバー市(S 52.7.27)		
首長 なかのけんじ 中野 肇 司 (75歳) 第 8 期 任期 18 . 8 . 20	助 役 棟 方 弘 己 収入役 議 長 當 麻 榮 一	沿革 昭30.3.1 合併 鶴田町 梅沢村 六郷村 水元村 昭31.11.1 境界変更 五所川原市大字中泉梅田(字蒸口の一部を除く) 昭33.11.1 境界変更 板柳町大字石野、野中の一部(字梅林、鶴住の一部を除く)		
議 員 現議員数 () 16	条 例 定 数 16	任 期 平成 20.2.29	地域指定 () () ()	

(平成17年8月1日現在)

【概要】

- (1)人 口 (人、世帯) (2)人口動態 12.10国調 (3)行政区域面積 12.10国調

区 分	人 口	世帯数
2.10.1 (国調)	16,306	4,178
7.10.1 (国調)	16,126	4,334
12.10.1 (国調)	15,795	4,396
17.3.末 (住基)	15,493	4,977

人口密度	340.6人/km ²
人口伸率	- 2.1%
0 - 14歳人口割合	14.6%
65歳以上人口割合	23.7%

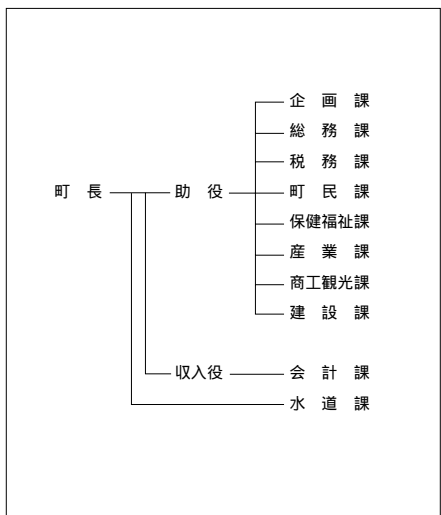
46.38 km ²

- (4)選挙人名簿登録者数 17.8.29現在)

男	女	計
5,845人	6,744人	12,589人

- 【産業構造】 12.10国調 (人、%) 【行政機構】

区 分	就業人口	構 成 比
第 1 次産業	3,144	38.3
第 2 次産業	1,962	23.9
第 3 次産業	3,108	37.8
計(分類不能を含む)	8,218	



【職員の状況】

- (1)職員数 16.4.1現在) (人)

普 通 会 計 計	132
一 般 行 政 部 門	106
特 別 行 政 部 門	26
公 営 企 業 等 会 計 計	86
合 計	218

- (2)一般行政職平均給料月額等 16.4.1現在)

一般行政職平均給料月額 (百円)	3,384
" 平均年齢 (歳)	42.10
" 平均経験年数 (年)	22.06

【祭・行事】 全国へら餅つり大会(5月上旬)、町民ふれあいスポーツフェスティバル(8月上旬)、つるたまつり(8月14日～16日)、町民文化祭(11月中旬)、いのちのまつり(11月中旬)

【主な施設】

【施策】

(1) 平成17年度主要施策 (百万円)

項	目	当初予算
公共下水道整備事業		402
上三区農業集落排水事業		450
大豆・米加工施設整備事業		170

(2) 平成17年度ユニークソフト事業 (千円)

項	目	当初予算
児童育成支援金		19,900
長寿祝金		10,880
朝ごはん推進事業		3,000
外国青年による津軽弁大会		808

【財政】

(1) 主な歳入歳出 (百万円、%)

区 分	17年度		16年度		15年度	
	当初	構成比	決算	構成比	決算	構成比
歳入計	5,693	100.0	6,048	100.0	6,706	100.0
地方税	743	13.1	787	13.0	773	11.5
地方交付税	2,917	51.2	2,898	47.9	2,903	43.3
国・県支出金	803	14.1	891	14.7	1,228	18.3
地方債	572	10.0	619	10.2	1,128	16.8
歳出計	5,693	100.0	5,887	100.0	6,650	100.0
義務的経費計	2,697	47.4	2,725	46.3	2,638	39.7
人件費	1,134	19.9	1,192	20.2	1,152	17.3
扶助費	784	13.8	775	13.2	723	10.9
公債費	778	13.7	759	12.9	763	11.5
投資的経費計	632	11.1	647	11.0	1,519	22.8
普通建設事業費	632	11.1	644	10.9	1,514	22.8
単独事業費	345	6.1	428	7.3	675	10.2

(2) 主要財政指数(16年度)

	(百万円、%)
標準財政規模	3,559
財政力指数	0.234
経常収支比率	96.8
公債費比率	17.9
起債制限比率	13.0
基金現在高	159
財政調整基金	126
減債基金	1
その他特定目的基金	32
地方債現在高	6,987

(3) 公営企業等決算(16年度)

	(百万円、%、ha)	
上水道	経常損益	17
	利益剰余金	95
	有収率	93.0
病院	経常損益	108
	利益剰余金	1,430
	一般病床利用率	64.6
土地開発公社保有土地面積		

(4) 税収の状況(16年度)

区 分	税収計	市 町 村 民 税			固 定 資 産 税				その他計
		個人	法人	計	土地	家屋	償却資産	計	
収入済額	787	215	44	259	113	184	79	376	152
(構成比)	(100.0)	(27.3)	(5.6)	(32.9)	(14.4)	(23.4)	(10.0)	(47.8)	(19.3)
徴収率	87.0	91.2	98.3	92.3	81.2	80.5	80.5	80.7	95.9

【公共施設】


(1) 公共施設整備状況(14年度) (%、㎡)

道路改良率	80.5
道路舗装率	54.5
都市公園等人口1人当たり面積	10.6
ごみ収集率	90.0
し尿処理率	100.0
上水道等普及率	96.2
汚水処理施設整備率	51.3

(2) 教育・文化・医療・福祉(16年度) (ヶ所)

教育	幼稚園	1	小学校	6	中学校	1
	市民会館等	1	公民館	1	図書館	1
文化	体育館	3	プール	1	陸上競技場	1
					野球場	1
医療	病院(病床数)		1(130)	診療所		8
福祉	保育所	7	老人福祉施設		心身障害者施設	

【名産・特産品】 鶴の恩返し(純米吟醸酒)、鶴の舞里(りんごジュース)、丹頂のささやき(スチューベンワイン)、丹頂の微笑(スチューベンジュース)、鶴の輝き(減農薬減化学肥料栽培米)

	所在地 〒037-0392 中泊町大字中里字龜山434-1	木	花	鳥
	電話 (0173)57-2111 F a x (0173)57-3849 アドレス http://www.town.nakadomari.lg.jp	姉妹都市提携 宮城県須木村 H13.11.11		
首長 おの 小野 俊逸 (63歳) 第1期 任期 21.4.23	助役 加藤 久宜 収入役 議長 外崎 義春	沿革 昭30.3.1 合併(中里町、内湯村、武田村) 昭41.12.1 境界変更(稲垣村大字下繁田の一部) 平17.3.28 中里町と小泊村が合併し中泊町となる		
議員 現議員数 () 26	条例数 20	任期 平成 19.1.15	地域指定 <input type="checkbox"/> 道 <input type="checkbox"/> 国 <input type="checkbox"/> 県 <input type="checkbox"/> 市	

(平成17年8月1日現在)

【概要】

(1)人口 (人、世帯) (2)人口動態 12.10国調 (3)行政区域面積 12.10国調

区分	人口	世帯数
2.10.1 (国調)	17,354	4,600
7.10.1 (国調)	15,998	4,485
12.10.1 (国調)	15,325	4,589
17.3.末 (住基)	15,115	5,138

人口密度	70.9人/km ²
人口伸率	-4.2%
0~14歳人口割合	14.0%
65歳以上人口割合	23.8%

216.21 km ²

(4)選挙人名簿登録者数 17.8.29現在)

男	女	計
5,899人	6,660人	12,559人

【産業構造】 12.10国調 (人、%) 【行政機構】

区分	就業人口	構成比
第1次産業	1,729	25.1
第2次産業	2,728	39.5
第3次産業	2,440	35.4
計(分類不能を含む)	6,900	

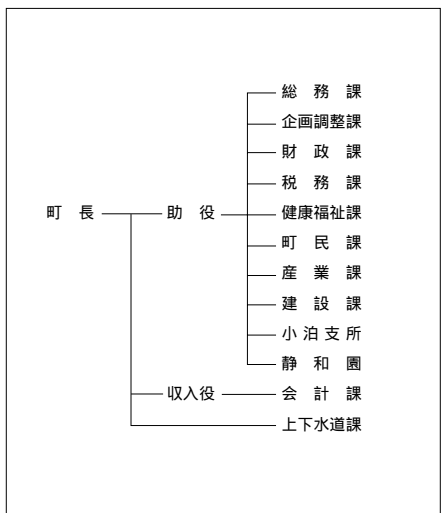
【職員の状況】

(1)職員数 16.4.1現在) (人)

普通会計計	207
一般行政部門	164
特別行政部門	43
公営企業等会計計	39
合 計	246

(2)一般行政職平均給料月額等 16.4.1現在)

一般行政職平均給料月額 (百円)	3,389
" 平均年齢 (歳)	44.07
" 平均経験年数 (年)	24.05



【祭・行事】今泉賽の河原例大祭(6月23日~24日)、なかさとまつり(8月11日~12日)、富野猿賀神社大祭(旧暦8月14日~16日)、RABビーチサッカー青森県大会inこどもり(7月17~18日)、権現祭(8月14日~16日)

運動公園、森林公園、砂防愛ランド(キャンプ場)、パルナス(文化センター・図書館・博物館)、地域特産物直売所「ビュア」、**【主な施設】** ふれあいセンター(宿泊所)、不老長寿の徐福像、道の駅「こどもり」、折腰内オートキャンプ場、小説「津軽」の像記念館

【施策】

(1) 平成17年度主要施策 (百万円)

項 目	当初予算
地域イントラネット基盤施設整備事業	275
公営住宅事業	206
ふるさと農道緊急設置整備事業	38

(2) 平成17年度ユニークソフト事業 (千円)

項 目	当初予算
中泊まつり	4,853
ビーチサッカー	270

【財政】

(1) 主な歳入歳出 (百万円、%)

区 分	17年度		16年度		15年度	
	当初	構成比	決算	構成比	決算	構成比
歳入計	6,946	100.0	7,370	100.0		
地方税	730	10.5	743	10.1		
地方交付税	3,932	56.6	3,803	51.6		
国・県支出金	832	12.0	779	10.6		
地方債	608	8.8	836	11.3		
歳出計	6,946	100.0	7,150	100.0		
義務的経費計	3,725	53.6	3,733	52.2		
人件費	1,794	25.8	1,829	25.6		
扶助費	368	5.3	375	5.2		
公債費	1,563	22.5	1,529	21.4		
投資的経費計	733	10.6	560	7.8		
普通建設事業費	732	10.5	540	7.6		
単独事業費	170	2.4	303	4.2		

「新設合併のため15年度数値なし。」

(4) 税収の状況(16年度)

区 分	税収計	市 町 村 民 税			固 定 資 産 税				その他計
		個人	法人	計	土地	家屋	償却資産	計	
収入済額	743	227	29	256	125	180	55	360	127
(構成比)	(100.0)	(30.6)	(3.9)	(34.5)	(16.8)	(24.3)	(7.4)	(48.5)	(17.0)
徴収率	88.2	90.8	97.1	91.5	81.7	83.6	84.7	83.1	98.2

(百万円、%)

【公共施設】

(1) 公共施設整備状況(14年度) (%、㎡)

道路改良率	21.7
道路舗装率	37.1
都市公園等人口1人当たり面積	14.8
ごみ収集率	99.9
し尿処理率	99.9
上水道等普及率	94.9
汚水処理施設整備率	14.9

(2) 教育・文化・医療・福祉(16年度) (ヶ所)

教育	幼稚園	2	小学校	5	中学校	2	
	市民会館等	2	公民館	3	図書館	1	
文化	体育館	1	プール	1	陸上競技場	1	
					野球場	2	
医療	病院(病床数)					診 療 所	11
福祉	保育所	4	老人福祉施設	3.6	心身障害者施設		

【名産・特産品】 ブルーベリー(ジャム、ジュースなど)、ハトムギ(中里在来種)、と漬、ヒノキチオール製品(アスナオール、入浴剤など)、イカロール、イカ沖漬、徐福ドリンク、徐福そば、海峽メバル、活イカ


【名所・旧跡・著名人】

中里城跡史跡公園 森林公園 七平展望台 十三湖岸公園 不動の滝 津軽三士観音堂(十四・十五・十六) 権現崎 竜泊ライン、眺瞰台 七ツ滝 マリンパーク

のへじまち 野辺地町

市町村電算コード 024015

【キャッチフレーズ】心うるおう北の町

	所在地 〒039 - 3131 野辺地町字野辺地123 - 1	木 さくら	花 はまなす	鳥 かもめ
	電話 (0175) 64 - 2111 F a x (0175) 64 - 9594 アドレス http://www.jomon.ne.jp/noheji/	姉妹都市提携 埼玉県菖蒲町 (H 9. 8. 28)		
首長 かめだみちたか 亀田道隆 (62歳)	助役 古田力也	沿革		
第1期 任期 19. 10. 26	収入役	明30. 8. 27 町制施行		
議長 高田光雄	任期 平成 19. 4. 30	地域指定 <input checked="" type="checkbox"/> 辺 <input checked="" type="checkbox"/> 圏 <input checked="" type="checkbox"/> 特 <input checked="" type="checkbox"/> 半		
議員 16	現議員数 ()	条 例 定 数 16		

(平成17年8月1日現在)

【概要】

(1)人 口 (人、世帯) (2)人口動態 12.10国調 (3)行政区域面積 12.10国調

区 分	人 口	世帯数
2.10.1 (国調)	16,750	5,556
7.10.1 (国調)	15,969	5,665
12.10.1 (国調)	16,012	6,057
17.3.末 (住基)	16,012	6,412

人口密度	196.2人/km ²
人口伸率	0.3%
0 - 14歳人口割合	13.9%
65歳以上人口割合	20.8%

81.60 km ²

(4)選挙人名簿登録者数 17. 8. 29現在)

男	女	計
6,228人	7,009人	13,237人

【産業構造】 12.10国調 (人、%) 【行政機構】

区 分	就業人口	構 成 比
第1次産業	626	7.9
第2次産業	2,519	31.8
第3次産業	4,767	60.3
計(分類不能分含む)	7,912	

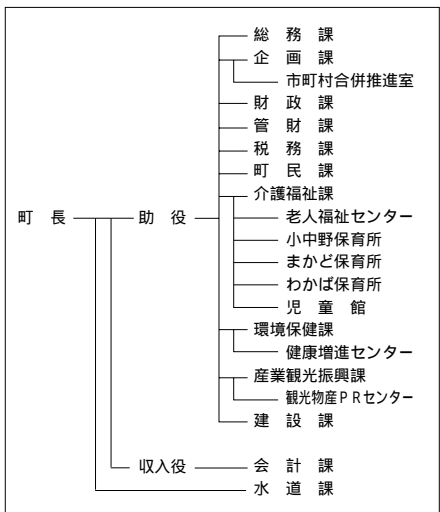
【職員の状況】

(1)職員数 16. 4. 1 現在) (人)

普 通 会 計 計	135
一般行政部門	110
特別行政部門	25
公営企業等会計	16
合 計	151

(2)一般行政職平均給料月額等 16. 4. 1 現在)

一般行政職平均給料月額 (百円)	3,584
" 平均年齢 (歳)	45.07
" 平均経験年数 (年)	25.05



【祭・行事】春祭り(4月下旬～5月下旬) のへじ祇園まつり(8月中旬) のへじ常夜灯フェスタ(7月下旬)

【主な施設】 まかど温泉スキー場、勤労者総合スポーツ施設

【施策】

(1)平成17年度主要施策 (百万円)

項 目	当初予算
町道改良事業	71
さけ・まず増殖施設整備事業補助	54
ほたてがい地まき放流漁場環境保全事業	5
馬門西地区港湾改修事業	5
観音林脇雑吉沢線整備事業	5

(2)平成17年度ユニークソフト事業 (千円)

項 目	当初予算
人権啓発活動事業	1,200
健康運動指導士育成事業	609
観光・史跡ガイドマップ印刷	120
のへじ常夜灯フェスタ開催費	2,500

【財政】

(1)主な歳入歳出 (百万円、%)

区 分	17年度		16年度		15年度	
	当初	構成比	決算	構成比	決算	構成比
歳入計	4,961	100.0	5,104	100.0	5,353	100.0
地方税	1,198	24.1	1,171	22.9	1,205	22.5
地方交付税	1,875	37.8	1,976	38.7	2,016	37.7
国・県支出金	736	14.8	792	15.5	919	17.2
地方債	418	8.4	392	7.7	588	11.0
歳出計	4,961	100.0	5,187	100.0	5,484	100.0
義務的経費計	2,320	46.8	2,417	46.6	2,420	44.1
人件費	1,216	24.5	1,270	24.5	1,249	22.8
扶助費	643	13.0	642	12.4	595	10.9
公債費	461	9.3	505	9.7	576	10.5
投資的経費計	182	3.7	256	4.9	372	6.8
普通建設事業費	182	3.7	253	4.9	352	6.4
単独事業費	118	2.4	226	4.4	329	6.0

(2)主要財政指数(16年度)

	(百万円、%)
標準財政規模	3,293
財政力指数	0.389
経常収支比率	95.9
公債費比率	10.3
起債制限比率	8.9
基金現在高	1
財政調整基金	
減債基金	1
その他特定目的基金	
地方債現在高	3,376

(3)公営企業等決算(16年度)

	(百万円、%、ha)	
上水道	経常損益	7
	利益剰余金	50
	有収率	73.6
病院	経常損益	93
	利益剰余金	2,238
	一般病床利用率	76.0
土地開発公社保有土地面積	5	

(4) 税収の状況(16年度)

区 分	税収計	市 町 村 民 税			固 定 資 産 税				その他計
		個人	法人	計	土地	家屋	償却資産	計	
収入済額	1,171	362	61	423	145	323	110	578	170
(構成比)	(100.0)	(30.9)	(5.2)	(36.1)	(12.4)	(27.6)	(9.4)	(49.4)	(14.5)
徴収率	90.3	92.4	96.8	93.0	86.2	86.2	86.0	86.2	99.2

【公共施設】


(1)公共施設整備状況(14年度) (%、㎡)

道路改良率	34.8
道路舗装率	47.3
都市公園等人口1人当たり面積	15.8
ごみ収集率	100.0
し尿処理率	100.0
上水道等普及率	98.8
汚水処理施設整備率	0.7

(2)教育・文化・医療・福祉(16年度) (ヶ所)

教育	幼稚園	2	小学校	3	中学校	1	
	市民会館等	2	公民館	2	図書館	1	
文化	体育館	2	プール	1	陸上競技場	1	
					野球場	2	
医療	病院(病床数)			1(228)	診療所		15
福祉	保育所	6	老人福祉施設	1.8	心身障害者施設		

【名産・特産品】こかぶ、ホタテガイ、けつめい茶、茶がゆ、睦鶴(地酒)

	所在地 〒039 - 2792 七戸町字森ノ上131 - 4	木 いちよう	花 つつじ	鳥 キジ
	電 話 (0176)68 - 2111 F a x (0176)68 - 2804 アドレス http://www.town.shichinohe.aomori.jp	姉妹都市提携		
首長 ふりがな ふくしたかえ 福 士 孝 衛 (73歳) 第5期 任期21.4.23	助 役 小 又 勉 収入役 議 長 中 村 正 彦	沿革 平17.3.31 合併 (七戸町・天間林村)		
議 員	現議員数 () 33	条 例 定 数 18	任 期 平成 19.3.30	地域指定 <input checked="" type="checkbox"/> <input checked="" type="checkbox"/> <input checked="" type="checkbox"/> <input checked="" type="checkbox"/> <input checked="" type="checkbox"/>

(平成17年8月1日現在)

【概要】

(1)人 口 (人、世帯) (2)人口動態 12.10国調 (3)行政区域面積 12.10国調

区 分	人 口	世帯数
2.10.1 (国調)	21,237	5,734
7.10.1 (国調)	20,209	5,781
12.10.1 (国調)	19,357	5,938
17.3.末 (住基)	19,136	6,581

人口密度	57.4人/km ²
人口伸率	- 4.2%
0 ~ 14歳人口割合	13.8%
65歳以上人口割合	23.6%

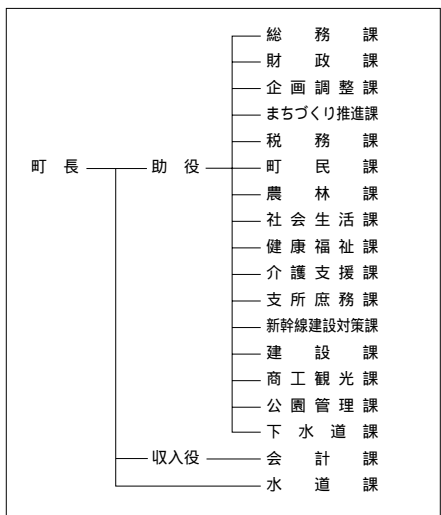
337.23 km ²

(4)選挙人名簿登録者数 17.8.29現在)

男	女	計
7,562人	8,276人	15,838人

【産業構造】 12.10国調 (人、%) 【行政機構】

区 分	就業人口	構 成 比
第1次産業	2,115	21.7
第2次産業	2,844	29.2
第3次産業	4,794	49.1
計(分類不能を含む)	9,756	



【職員の状況】

(1)職員数 16.4.1現在 (人)

普 通 会 計 計	233
一 般 行 政 部 門	190
特 別 行 政 部 門	43
公 営 企 業 等 会 計 計	30
合 計	263

(2)一般行政職平均給料月額等 16.4.1現在)

一般行政職平均給料月額 (百円)	3,380
" 平均年齢 (歳)	42.08
" 平均経験年数 (年)	22.01

【祭・行事】 みよこまつり(8月16日) ベゴッコまつり(8月28日) 七戸秋まつり(9月1日~4日) ホワイトバトル(雪合戦2月上旬) 旧正まける日(2月中旬)

鷹山宇一記念美術館、ローズガーデン、七戸町文化村(道の駅)、中央公園(屋内スポーツセンター、**【主な施設】** ふれあいセンター) 総合運動公園

【施策】

(1)平成17年度主要施策 (百万円)

項	目	当初予算
七戸小学校舎建設事業		366
天間西小学校大規模改修工事		271
天間老人福祉センター浴室増築工事		184
町営住宅(榎林団地)建設工事		168
町営スキー場整備事業		88

(2)平成17年度ユニークソフト事業 (千円)

項	目	当初予算
七戸(仮称)駅周辺地区土地区画整理等調査業務委託		35,800
みよこまつり		10,000
青少年海外派遣事業		5,100
七戸城跡城下町模型ジオラマ作成委託		4,725

【財政】

(1)主な歳入歳出 (百万円、%)

区 分	17年度		16年度		15年度	
	当初	構成比	決算	構成比	決算	構成比
歳入計	9,874	100.0	10,202	100.0		
地方税	1,185	12.0	1,234	12.1		
地方交付税	4,377	44.3	4,565	44.7		
国・県支出金	1,464	14.8	1,105	10.8		
地方債	1,301	13.2	1,168	11.4		
歳出計	9,874	100.0	10,153	100.0		
義務的経費計	4,255	43.1	4,171	41.1		
人件費	2,093	21.2	2,077	20.5		
扶助費	782	7.9	724	7.1		
公債費	1,380	14.0	1,370	13.5		
投資的経費計	1,820	18.4	1,854	18.3		
普通建設事業費	1,820	18.4	1,825	18.0		
単独事業費	873	8.8	1,474	14.5		

※新設合併のため15年度数値なし。

(2)主要財政指数(16年度)

	(百万円、%)
標準財政規模	5,980
財政力指数	0.241
経常収支比率	94.8
公債費比率	14.9
起債制限比率	9.0
基金現在高	1,156
財政調整基金	521
減債基金	246
その他特定目的基金	389
地方債現在高	12,248

(3)公営企業等決算(16年度)

		(百万円、%、ha)
上水道	経常損益	31
	利益剰余金	31
	有収率	83.0
病院	経常損益	123
	利益剰余金	118
	一般病床利用率	80.3
土地開発公社保有土地面積		11

(4) 税収の状況(16年度)

区 分	税収計	市 町 村 民 税			固 定 資 産 税				その他計
		個人	法人	計	土地	家屋	償却資産	計	
収入済額	1,234	341	70	411	186	300	149	635	188
(構成比)	(100.0)	(27.6)	(5.7)	(33.3)	(15.1)	(24.3)	(12.1)	(51.5)	(15.2)
徴収率	90.8	94.5	96.6	94.8	86.5	84.2	92.8	86.8	96.6

【公共施設】

(1)公共施設整備状況(14年度) (%、㎡)

道路改良率	46.7
道路舗装率	48.8
都市公園等人口1人当たり面積	22.6
ごみ収集率	79.5
し尿処理率	100.0
上水道等普及率	94.4
汚水処理施設整備率	11.6


(2)教育・文化・医療・福祉(16年度) (ヶ所)

教育	幼稚園	1	小学校	4	中学校	3
	市民会館等	2	公民館	2	図書館	1
文化	体育館	4	プール	2	陸上競技場	1
					野球場	2
医療	病院(病床数)		1(160)	診療所		9
福祉	保育所	6	老人福祉施設	2.4	心身障害者施設	

【名産・特産品】 駒まんじゅう、そば、ながいも、ゆり根、南部せんべい、お酒、マイルドにんにく、アピオス、山の芋、みよこ米

【名所・旧跡・著名人】

七戸城跡(国指定)、天王神社(ツツジ)、盛田牧場、鷹山宇一(洋画家)、横哲雄(医者)、国史跡ツツジ森貝塚、奥史跡黒塚、花松神社、天間館神社、友崎親方(大相撲)

	所在地 〒039 - 2289 百石町字上明堂60 - 6		木 いちよう	花 うめ	鳥 かもめ
	電話 (0178) 52 - 2111 F a x (0178) 52 - 2116 アドレス http://www.town.momoishi.aomori.jp		姉妹都市提携		
首長 みむらしやうたろう 三村正太郎 (55歳) 第3期 任期20. 2 . 1		助役 鈴木泰文 収入役 議長 佐々木 光雄		沿革 昭4. 4. 20 町制施行	
議 員	現議員数 () 16	条 例 定 数 16	任 期 平成 19. 4. 29	地域指定 ㊦ ㊧ ㊨	

(平成17年8月1日現在)

【概要】

(1)人 口 (人、世帯) (2)人口動態 12.10国調 (3)行政区域面積 12.10国調

区 分	人 口	世帯数
2. 10. 1 (国調)	9,568	2,650
7. 10. 1 (国調)	9,931	2,952
12. 10. 1 (国調)	10,109	3,168
17. 3. 末 (住基)	10,478	3,573

人口密度	471.5人/km ²
人口伸率	1.8 %
0 - 14歳 人口割合	16.5 %
65歳以上 人口割合	18.1 %

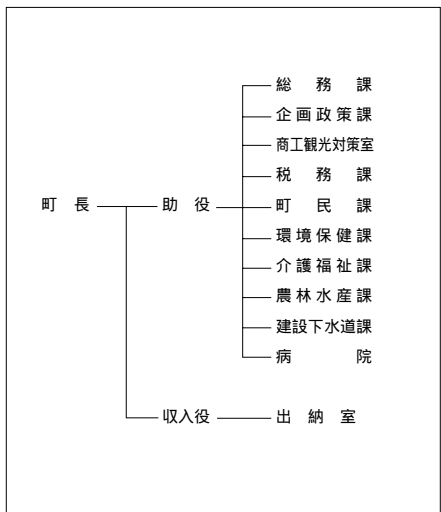
21.44 km ²

(4)選挙人名簿登録者数 17. 8 . 29現在)

男	女	計
3,998人	4,325人	8,323人

【産業構造】 12.10国調 (人、%) 【行政機構】

区 分	就業人口	構 成 比
第1次産業	857	16.3
第2次産業	1,979	37.7
第3次産業	2,416	46.0
計(分類不能分含む)	5,252	



【職員の状況】

(1)職員数 16. 4 . 1 現在) (人)

普 通 会 計 計	68
一 般 行 政 部 門	58
特 別 行 政 部 門	10
公 営 企 業 等 会 計 計	51
合 計	119

(2)一般行政職平均給料月額等 16. 4 . 1 現在)

一般行政職平均給料月額 (百円)	3,264
" 平均年齢 (歳)	41.00
" 平均経験年数 (年)	20.05

【祭・行事】日本一の自由の女神と桜祭り(5月1日～5日) ももいし砂浜祭り(7月下旬) 全国将棋まつり(8月下旬) 百石まつり(9月16日～19日) 新春うそ八百ほら吹き大会(1月第3日曜日)

みなくる館(図書館)、いきいき館(地域保健福祉センター)、のびのび館(福祉プラザ)、観光PRセンター、
味祭館、町民体育館、大山将棋記念館

【主な施設】

【施策】

(1)平成17年度主要施策 (百万円)

項	目	当初予算
TV共同受信施設設置事業		34
百石漁港改修事業		57

(2)平成17年度ユニークソフト事業 (千円)

項	目	当初予算

【財政】

(1)主な歳入歳出 (百万円、%)

区 分	17年度		16年度		15年度	
	当初	構成比	決算	構成比	決算	構成比
歳入計	3,749	100.0	4,267	100.0	4,391	100.0
地方税	660	17.6	684	16.0	706	16.1
地方交付税	1,490	39.7	1,619	37.9	1,736	39.5
国・県支出金	551	14.7	605	14.2	758	17.3
地方債	286	7.6	403	9.4	584	13.3
歳出計	3,749	100.0	4,184	100.0	4,345	100.0
義務的経費計	1,806	48.2	1,728	41.3	1,763	40.6
人件費	713	19.0	671	16.0	724	16.7
扶助費	528	14.1	522	12.5	499	11.5
公債費	566	15.1	536	12.8	540	12.4
投資的経費計	268	7.1	576	13.8	639	14.7
普通建設事業費	265	7.1	576	13.8	633	14.6
単独事業費	200	5.3	466	11.1	467	10.7

(2)主要財政指数(16年度)

	(百万円、%)
標準財政規模	2,361
財政力指数	0.330
経常収支比率	86.4
公債費比率	17.5
起債制限比率	11.3
基金現在高	1,022
財政調整基金	445
減債基金	408
その他特定目的基金	169
地方債現在高	5,224

(3)公営企業等決算(16年度)

	(百万円、%、ha)	
上水道	経常損益	
	利益剰余金	
	有収率	
病院	経常損益	15
	利益剰余金	217
	一般病床利用率	52.4
土地開発公社保有土地面積		

(4) 税収の状況(16年度)

区 分	税収計	市 町 村 民 税			固 定 資 産 税				その他計
		個人	法人	計	土地	家屋	償却資産	計	
収入済額	684	196	34	230	107	209	68	384	70
(構成比)	(100.0)	(28.6)	(5.0)	(33.6)	(15.6)	(30.6)	(9.9)	(56.1)	(10.3)
徴収率	88.4	86.1	96.6	87.5	86.8	86.5	92.1	87.5	97.2

【公共施設】

(1)公共施設整備状況(14年度) (%、㎡)


道路改良率	35.7
道路舗装率	42.1
都市公園等人口1人当たり面積	37.4
ごみ収集率	100.0
し尿処理率	100.0
上水道等普及率	98.5
汚水処理施設整備率	70.1

(2)教育・文化・医療・福祉(16年度) (ヶ所)

教育	幼稚園	1	小学校	2	中学校	1
	市民会館等	1	公民館	1	図書館	1
文化	体育館	1	プール	1	陸上競技場	1
	病院(病床数)	2(138)	診療所	5		
福祉	保育所	6	老人福祉施設		心身障害者施設	

【名産・特産品】ホッキ貝、鮭、イチゴジャム、ハム、ソーセージ、銘菓、銘酒、漬物、駒、木工芸品、キャベツラメン、おっばいイチゴ、おっばいメロン

【名所・旧跡・著名人】長寿日本一の根岸の大いちよう(樹齢一、一〇〇年・幹周一六m・県天然記念物)、日本一の自由の女神像、いちよう公園、二川目海浜公園

	所在地 〒039-2392 六戸町大字犬落瀬字前谷地60		木 楓	花 やまざくら	鳥 ひばり
	電 話 (0176)55-3111 F a x (0176)55-3112 アドレス http://www.town.rokunohe.aomori.jp		姉妹都市提携		
首長 ふりがな よしだ 吉田 豊 (55歳) 第4期 任期20.1.27	助 役 収入役 川 村 富 夫 議 長 漆 館 正 雄		沿革 昭32.10.1 町制施行		
議 員	現議員数 () 16	条 例 定 数 16	任 期 平成 19.4.30	地域指定 <input checked="" type="checkbox"/> <input checked="" type="checkbox"/>	

(平成17年8月1日現在)

【概要】

- (1)人 口 (人、世帯) (2)人口動態 12.10国調 (3)行政区域面積 12.10国調

区 分	人 口	世帯数
2.10.1 (国調)	10,615	2,750
7.10.1 (国調)	10,523	2,893
12.10.1 (国調)	10,481	3,042
17.3.末 (住基)	10,943	3,630

人口密度	124.7人/km ²
人口伸率	-0.4%
0~14歳人口割合	14.9%
65歳以上人口割合	22.2%

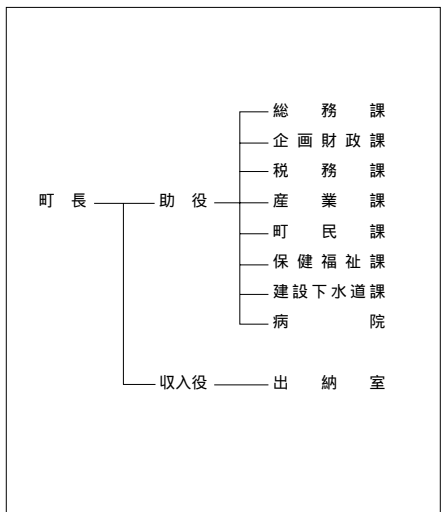
84.06 km ²

- (4)選挙人名簿登録者数 17.8.29現在)

男	女	計
4,310人	4,645人	8,955人

- 【産業構造】12.10国調 (人、%) 【行政機構】

区 分	就業人口	構 成 比
第1次産業	1,562	27.5
第2次産業	1,694	29.8
第3次産業	2,425	42.6
計(分類不能を含む)	5,686	



【職員の状況】

- (1)職員数 16.4.1現在) (人)

普 通 会 計 計	89
一般行政部門	74
特別行政部門	15
公営企業等会計計	40
合 計	129

- (2)一般行政職平均給料月額等 16.4.1現在)

一般行政職平均給料月額 (百円)	3,266
" 平均年齢 (歳)	41.07
" 平均経験年数 (年)	21.00

【祭・行事】春まつり(4月下旬~5月上旬) 秋まつり(9月上旬) メイプルタウンフェスタ(11月第一土・日)

【主な施設】 総合運動公園、十和田国際カントリークラブ、むつみ河川公園、サテライト六戸(場外車券場)

【施策】

(1)平成17年度主要施策 (百万円)

項	目	当初予算
戸籍システム導入事業		12
道路新設改良		420
コミュニティーセンター建設事業		140

(2)平成17年度ユニークソフト事業 (千円)

項	目	当初予算
ふれあいの郷づくり事業		3,000
メイプルタウンフェスタ(歌謡ショー含む)		17,000
チャリティゴルフ大会		160

【財政】

(1)主な歳入歳出 (百万円、%)

区 分	17年度		16年度		15年度	
	当初	構成比	決算	構成比	決算	構成比
歳入計	4,588	100.0	4,857	100.0	5,083	100.0
地方税	885	19.3	936	19.3	908	17.9
地方交付税	1,870	40.8	2,075	42.7	2,212	43.5
国・県支出金	671	14.6	662	13.6	671	13.2
地方債	421	9.2	491	10.1	671	13.2
歳出計	4,588	100.0	4,659	100.0	4,872	100.0
義務的経費計	1,930	42.1	1,898	40.7	1,840	37.8
人件費	843	18.4	844	18.1	834	17.1
扶助費	516	11.2	504	10.8	477	9.8
公債費	571	12.4	550	11.8	528	10.8
投資的経費計	766	16.7	647	13.9	745	15.3
普通建設事業費	766	16.7	639	13.7	724	14.9
単独事業費	331	7.2	516	11.1	509	10.4

(2)主要財政指数(16年度)

	(百万円、%)
標準財政規模	3,098
財政力指数	0.318
経常収支比率	81.6
公債費比率	13.4
起債制限比率	4.3
基金現在高	1,646
財政調整基金	133
減債基金	1,005
その他特定目的基金	508
地方債現在高	6,381

(3)公営企業等決算(16年度)

	(百万円、%、ha)	
上水道	経常損益	
	利益剰余金	
	有収率	
病院	経常損益	28
	利益剰余金	410
	一般病床利用率	51.6
土地開発公社保有土地面積		

(4) 税収の状況(16年度)

区 分	税収計	市 町 村 民 税			固 定 資 産 税				その他計
		個人	法人	計	土地	家屋	償却資産	計	
収入済額	936	225	47	272	207	260	65	532	132
(構成比)	(100.0)	(24.1)	(5.0)	(29.1)	(22.1)	(27.8)	(6.9)	(56.8)	(14.1)
徴収率	70.0	92.7	98.8	93.7	56.2	55.3	85.9	58.2	99.2

【公共施設】

(1)公共施設整備状況(14年度) (%、㎡)

道路改良率	45.6
道路舗装率	44.7
都市公園等人口1人当たり面積	43.6
ごみ収集率	100.0
し尿処理率	100.0
上水道等普及率	83.0
汚水処理施設整備率	59.1

(2)教育・文化・医療・福祉(16年度) (ヶ所)

教育	幼稚園	2	小学校	4	中学校	2
	市民会館等	1	公民館	2	図書館	1
文化	体育館	2	プール	1	陸上競技場	1
					野球場	2
医療	病院(病床数)			1(30)	診療所	
福祉	保育所		4	老人福祉施設		1
				心身障害者施設		


【名産・特産品】 長いも、にんじん、大玉ニンニク、フリーズドライ野菜、アップルシンフォニー(リンゴジュース)ながいもドーナツ、地鶏(しゃも六)

【名所・旧跡・著名人】

古牧温泉

館野公園(三木の山桜、観光りんご園)

(りんごの木オーナー制度)、大西ハッピー農園(一五〇種のハッピー)、メイプルふれあいセンター

	所在地 〒039 - 4145 横浜町字寺下35番地 電 話 (0175) 78 - 2111 F a x (0175) 78 - 2118 アドレス http://www.net.pref.aomori.jp/yokohama/	木 つきげやき	花 なの花	鳥 浜チドリ
		姉妹都市提携		魚 横浜なまこ
首長 ふりがな の 野 坂 第 1 期 任期 20.12.11 議 員 14 現議員数 () 条 例 数 14 任 期 平成 19.4.30	助 役 収入役 議 長 秋 田 與 一	沿革 昭31.11.15 境界変更 六ヶ所村大字尾駈の一部 昭33.4.1 町制施行 地域指定 <input checked="" type="checkbox"/> <input checked="" type="checkbox"/> <input checked="" type="checkbox"/> <input checked="" type="checkbox"/> <input checked="" type="checkbox"/>		

(平成17年8月1日現在)

【概要】

(1)人 口 (人、世帯) (2)人口動態 12.10国調 (3)行政区域面積 12.10国調

区 分	人 口	世帯数
2.10.1 (国調)	6,126	1,784
7.10.1 (国調)	5,806	1,884
12.10.1 (国調)	5,508	1,888
17.3.末 (住基)	5,495	2,004

人口密度	43.5人/km ²
人口伸率	- 5.1%
0～14歳人口割合	13.6%
65歳以上人口割合	23.3%

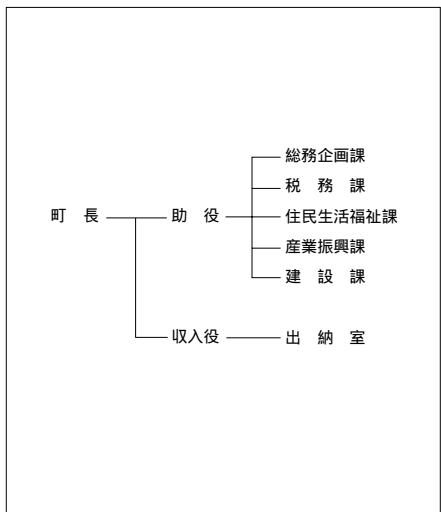
126.53 km ²

(4)選挙人名簿登録者数 17.8.29現在)

男	女	計
2,214人	2,335人	4,549人

【産業構造】 12.10国調 (人、%) 【行政機構】

区 分	就業人口	構 成 比
第 1 次産業	788	27.8
第 2 次産業	926	32.7
第 3 次産業	1,118	39.4
計(分類不能を含む)	2,834	



【職員の状況】

(1)職員数 16.4.1現在) (人)

普 通 会 計 計	94
一 般 行 政 部 門	79
特 別 行 政 部 門	15
公 営 企 業 等 会 計 計	9
合 計	103

(2)一般行政職平均給料月額等 16.4.1現在)

一般行政職平均給料月額 (百円)	3,553
" 平均年齢 (歳)	46.04
" 平均経験年数 (年)	25.09

【祭・行事】 菜の花フェスティバル(5月第3日曜日) ホテル&湧き水まつり(7月中旬) よこはま夏まつり(8月14日～18日)、八幡神社例大祭(8月15日・18日)

菜の花プラザ(道の駅)、自然苑、砂浜海岸コテージ、ふれあいセンター、トレーニングセンター、交流館「どんどりの里」

【主な施設】

【名所・旧跡・著名人】

八幡神社、三保野公園、吹越烏帽子岳、砂浜海水浴場、なたね島、菜の花畑

【施策】

(1)平成17年度主要施策 (百万円)

項	目	当初予算
加工施設整備事業		58
百目木漁港地域水産物供給基盤整備事業		134
源氏ヶ浦漁港地域水産物供給基盤整備事業		82
横浜中学校屋外運動場整備		149

(2)平成17年度ユニークソフト事業 (千円)

項	目	当初予算
ぼのぼのコミュニティ21推進事業		4,454
中山間地域等直接支払制度事業		33,207
菜の花保護基金積立金		100
菜の花フェスティバル運営事業		9,538
よこはま夏まつり運営事業		5,500
エネルギー教育支援事業		3,583

【財政】

(1)主な歳入歳出 (百万円、%)

区 分	17年度		16年度		15年度	
	当初	構成比	決算	構成比	決算	構成比
歳入計	3,125	100.0	4,261	100.0	3,711	100.0
地方税	416	13.3	411	9.6	397	10.7
地方交付税	1,287	41.2	1,380	32.4	1,425	38.4
国・県支出金	528	16.9	1,141	26.8	977	26.3
地方債	328	10.5	805	18.9	510	13.7
歳出計	3,125	100.0	4,226	100.0	3,677	100.0
義務的経費計	1,354	43.3	1,451	34.3	1,503	40.9
人件費	805	25.8	885	20.9	917	24.9
扶助費	223	7.1	243	5.7	238	6.5
公債費	326	10.4	323	7.6	348	9.5
投資的経費計	528	16.9	1,487	35.2	816	22.2
普通建設事業費	528	16.9	1,484	35.1	814	22.2
単独事業費	226	7.2	384	9.1	263	7.2

(2)主要財政指数(16年度)

	(百万円、%)
標準財政規模	1,737
財政力指数	0.254
経常収支比率	105.9
公債費比率	12.2
起債制限比率	9.8
基金現在高	148
財政調整基金	41
減債基金	
その他特定目的基金	106
地方債現在高	3,455

(3)公営企業等決算(16年度)

	(百万円、%、ha)	
上水道	経常損益	15
	利益剰余金	13
	有収率	89.8
病院	経常損益	
	利益剰余金	
	一般病床利用率	
土地開発公社保有土地面積		

(4) 税収の状況(16年度)

(百万円、%)

区 分	税収計	市 町 村 民 税			固 定 資 産 税				その他計
		個人	法人	計	土地	家屋	償却資産	計	
収入済額	411	87	11	98	36	102	124	262	51
(構成比)	(100.0)	(21.1)	(2.7)	(23.8)	(8.8)	(24.7)	(30.2)	(63.7)	(12.5)
徴収率	88.1	88.0	98.0	89.1	87.4	87.4	87.4	87.4	89.5

【公共施設】


(1)公共施設整備状況(14年度) (%、㎡)

道路改良率	48.1
道路舗装率	62.1
都市公園等人口1人当たり面積	28.7
ごみ収集率	93.5
し尿処理率	100.0
上水道等普及率	61.2
汚水処理施設整備率	6.2

(2)教育・文化・医療・福祉(16年度) (ヶ所)

教育	幼稚園	1	小学校	4	中学校	1
	市民会館等	2	公民館	2	図書館	1
文化	体育館	1	プール	1	陸上競技場	2
	病院(病床数)		診療所	1		
福祉	保育所	4	老人福祉施設	1.1	心身障害者施設	

【名産・特産品】ながいも(春・秋)、ばれいしよ(8月)、横浜なまこ(12月)、ホタテ、ナタネ油[®]なたねの菜[△]、はちみつ、菜の花ドーナツ、酒「菜の花紀行」、菜の花ビール

	所在地 〒039-2492 東北町上北南四丁目32-484	木 未定	花 未定	鳥 未定
	電 話 (0176)56-3111 F a x (0176)56-3110 アドレス http://www.thk.net.pref.aomori.jp	姉妹都市提携		
首長 ぶりがない たけうちりょういち 竹内 亮一 (66歳) 第2期 任期21.4.23	助 役 向 井 榮 一 収入役 沼 尾 啓 一 議 長 沼 山 喜久男	沿革 平17.3.31 合併 上北町、東北町		
議 員 現議員数 (1) 33	条 例 数 16	任 期 平成 18.9.30	地域指定 <input checked="" type="checkbox"/> <input checked="" type="checkbox"/> <input checked="" type="checkbox"/> <input checked="" type="checkbox"/> <input checked="" type="checkbox"/>	

(平成17年8月1日現在)

【概要】

(1)人 口 (人、世帯) (2)人口動態 12.10国調 (3)行政区域面積 12.10国調

区 分	人 口	世帯数
2.10.1 (国調)	21,553	5,582
7.10.1 (国調)	21,270	5,722
12.10.1 (国調)	20,591	5,905
17.3.末 (住基)	20,979	6,859

人口密度	63.0人/km ²
人口伸率	-3.2%
0~14歳人口割合	15.1%
65歳以上人口割合	22.4%

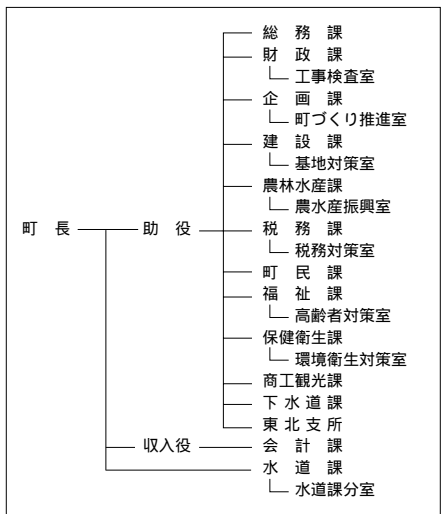
326.71 km²

(4)選挙人名簿登録者数 17.8.29現在)

男	女	計
8,297人	8,819人	17,116人

【産業構造】12.10国調 (人、%) 【行政機構】

区 分	就業人口	構 成 比
第1次産業	2,891	27.0
第2次産業	3,080	28.8
第3次産業	4,720	44.1
計(分類不能を含む)	10,691	



【職員の状況】

(1)職員数 16.4.1現在) (人)

普 通 会 計 計	224
一般行政部門	190
特別行政部門	34
公営企業等会計計	34
合 計	258

(2)一般行政職平均給料月額等 16.4.1現在)

一般行政職平均給料月額 (百円)	3,490
" 平均年齢 (歳)	44.04
" 平均経験年数 (年)	23.10

【祭・行事】桜まつり(4月29日~5月5日)、湖水まつり(7月下旬)、秋まつり(8月下旬、9月第2週)、産業文化まつり(11月上旬)

【主な施設】 小川原湖ふれあい村、わかさぎ公園、道の駅おがわら湖、(湖遊館) 総合運動公園、歴史民族資料館

【施策】

(1)平成17年度主要施策 (百万円)

項 目	当初予算
町づくり推進事業	1,215
特定防衛施設整備事業	166
補給支処周辺道路整備事業	288
公共下水道事業	223
電算システム整備事業	130

(2)平成17年度ユニークソフト事業 (千円)

項 目	当初予算
ふれあい英会話教室	5,336
秋まつり山車製作事業	2,400
青森ねぶた参加	3,998
青森県秀作美術展	1,616

【財政】

(1)主な歳入歳出 (百万円、%)

区 分	17年度		16年度		15年度	
	当初	構成比	決算	構成比	決算	構成比
歳入計	11,243	100.0	12,227	100.0		
地方税	1,429	12.7	1,445	11.8		
地方交付税	4,280	38.1	4,272	34.9		
国・県支出金	1,991	17.7	2,735	22.4		
地方債	2,095	18.6	1,342	11.0		
歳出計	11,243	100.0	11,910	100.0		
義務的経費計	4,623	41.1	4,599	38.6		
人件費	1,905	16.9	1,937	16.3		
扶助費	1,252	11.1	1,266	10.6		
公債費	1,466	13.0	1,396	11.7		
投資的経費計	1,745	15.5	2,891	24.3		
普通建設事業費	1,742	15.5	2,839	23.8		
単独事業費	914	8.1	1,098	9.2		

*新設合併のための15年度数値なし。

(2)主要財政指数(16年度)

	(百万円、%)
標準財政規模	5,838
財政力指数	0.269
経常収支比率	94.6
公債費比率	17.2
起債制限比率	9.7
基金現在高	1,080
財政調整基金	503
減債基金	295
その他特定目的基金	283
地方債現在高	12,906

(3)公営企業等決算(16年度)

	(百万円、%、ha)	
上水道	経常損益	15
	利益剰余金	39
	有収率	88.4
病院	経常損益	
	利益剰余金	
	一般病床利用率	
土地開発公社保有土地面積	0	

(4) 税収の状況(16年度)

区 分	税収計	市 町 村 民 税			固 定 資 産 税				その他計
		個人	法人	計	土地	家屋	償却資産	計	
収入済額	1,445	367	83	450	167	350	295	812	183
(構成比)	(100.0)	(25.4)	(5.7)	(31.1)	(11.6)	(24.2)	(20.4)	(56.2)	(12.7)
徴収率	91.0	88.6	99.3	90.4	89.8	89.8	89.8	89.8	97.8

【公共施設】

(1)公共施設整備状況(14年度) (%、㎡)

道路改良率	61.8
道路舗装率	53.3
都市公園等人口1人当たり面積	24.9
ごみ収集率	85.4
し尿処理率	100.0
上水道等普及率	98.9
汚水処理施設整備率	28.0




(2)教育・文化・医療・福祉(16年度) (ヶ所)

教育	幼稚園	小学校	中学校
		7	3
文化	市民会館等	公民館	図書館
	2	2	1
	体育館	プール	陸上競技場
	3	3	1
医療	病院(病床数)	診療所	
	1(114)	10	
福祉	保育所	老人福祉施設	
	14	2.6	
		心身障害者施設	
		1	

【名産・特産品】 長いも、しじみ貝、シラウオ、わかさぎ、佃煮、筏焼、湖久焼、南部せんべい、地酒(玉代・勝世姫、湖久の里、ロマンの大地)

【名所・旧跡・著名人】

日本中央の碑(つぼのいぶみ)、明彦・皇親皇族 森田重次郎(元国会議員)、大塚甲山(詩人)、柴田政人(元騎手)、柴田善臣(騎手)、佐々木貞(元騎手)

	所在地 〒039-2192 下田町字中下田135-2	木 イチイ	花 サツキ	鳥 白鳥
	電話 (0178)56-2111 F a x (0178)56-4364 アドレス http://www.town.shimoda.aomori.jp/	姉妹都市提携		
首長 まっばやしよしみつ 松林義光 (61歳)	助役 田中 實 好	沿革		
収入役	議長 成 田 隆	明11 郡制施行により上北郡下田村誕生		
第1期 任期21.4.30		昭31.4.4 境界変更(古間木山の一部)		
議 員	現議員数 (2) 15	条 例 定 数 16	任 期 平成 19.4.29	昭44.8.1 町制施行
				地域指定  

(平成17年8月1日現在)

【概要】

(1)人 口 (人、世帯) (2)人口動態(12.10国調) (3)行政区域面積(12.10国調)

区 分	人 口	世帯数
2.10.1(国調)	9,552	2,704
7.10.1(国調)	11,100	3,292
12.10.1(国調)	13,111	4,220
17.3.末(住基)	14,301	5,055

人口密度	259.9人/km ²
人口伸率	18.1%
0～14歳人口割合	19.2%
65歳以上人口割合	14.9%

50.44 km ²

(4)選挙人名簿登録者数(17.8.29現在)

男	女	計
5,323人	5,687人	11,010人

【産業構造】(12.10国調) (人、%) 【行政機構】

区 分	就業人口	構 成 比
第1次産業	606	9.2
第2次産業	2,396	36.4
第3次産業	3,585	54.4
計(分類不能分含む)	6,588	

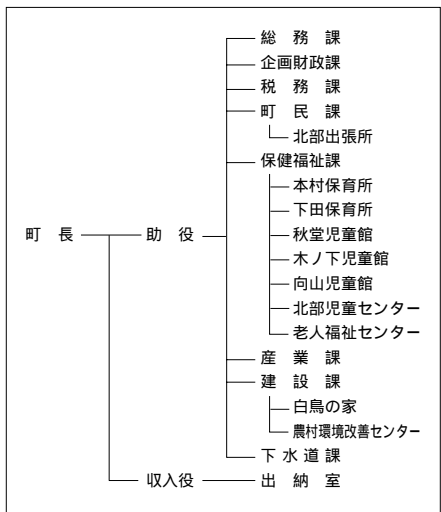
【職員の状況】

(1)職員数(16.4.1現在) (人)

普 通 会 計 計	95
一般行政部門	82
特別行政部門	13
公営企業等会計	15
合 計	110

(2)一般行政職平均給料月額等(16.4.1現在)

一般行政職平均給料月額(百円)	3,257
" 平均年齢(歳)	40.08
" 平均経験年数(年)	20.02



【祭・行事】下田公園春まつり(4月29日～5月5日) 氣比神社例大祭(7月2日～3日) 下田まつり(9月24日～25日) しもだ鮭まつり(11月12日～13日) ふれあい白鳥デー(3月5日)

【主な施設】 中央公民館、北部公民館、老人福祉センター、町民交流センター、白鳥の家、農村環境改善センター

【施策】

(1) 平成17年度主要施策 (百万円)

項	目	当初予算
木ノ下小学校防音校舎増築事業		480
町営住宅建替事業		150
前蒼前地区基盤整備促進事業		102
間木・百石1号線新設改良事業		67
開明橋補修事業		69

(2) 平成17年度ユニークソフト事業 (千円)

項	目	当初予算
町民バス運行業務委託料		15,415
しもだ鮭まつり		5,500
阿光坊古墳群シンポジウム事業		2,199
ふるさと楽習塾		2,862
国際交流事業		2,087

【財政】

(1) 主な歳入歳出 (百万円、%)

区 分	17年度		16年度		15年度	
	当初	構成比	決算	構成比	決算	構成比
歳入計	4,946	100.0	4,919	100.0	5,545	100.0
地方税	1,289	26.1	1,275	25.9	1,301	23.5
地方交付税	1,250	25.3	1,386	28.2	1,450	26.1
国・県支出金	934	18.9	809	16.4	1,023	18.4
地方債	614	12.4	797	16.2	1,203	21.7
歳出計	4,946	100.0	4,894	100.0	5,496	100.0
義務的経費計	2,243	45.3	2,212	45.2	2,126	38.7
人件費	890	18.0	875	17.9	832	15.1
扶助費	763	15.4	770	15.7	753	13.7
公債費	590	11.9	567	11.6	541	9.8
投資的経費計	988	20.0	950	19.4	1,488	27.1
普通建設事業費	988	20.0	950	19.4	1,488	27.1
単独事業費	231	4.7	735	15.0	586	10.7

(2) 主要財政指数(16年度)

	(百万円、%)
標準財政規模	2,875
財政力指数	0.484
経常収支比率	88.1
公債費比率	13.5
起債制限比率	10.5
基金現在高	1,252
財政調整基金	257
減債基金	644
その他特定目的基金	351
地方債現在高	7,346

(3) 公営企業等決算(16年度)

	(百万円、%、ha)	
上水道	経常損益	
	利益剰余金	
	有収率	
病院	経常損益	
	利益剰余金	
	一般病床利用率	
土地開発公社保有土地面積	2	

(4) 税収の状況(16年度)

区 分	税収計	市 町 村 民 税			固 定 資 産 税				その他計
		個人	法人	計	土地	家屋	償却資産	計	
収入済額	1,275	345	87	432	196	382	137	715	128
(構成比)	(100.0)	(27.1)	(6.8)	(33.9)	(15.4)	(30.0)	(10.7)	(56.1)	(10.0)
徴収率	90.2	89.5	99.7	91.4	88.3	88.3	88.3	88.3	98.4

【公共施設】

(1) 公共施設整備状況(14年度) (%、㎡)

道路改良率	47.4
道路舗装率	46.8
都市公園等人口1人当たり面積	17.5
ごみ収集率	92.6
し尿処理率	100.0
上水道等普及率	89.3
汚水処理施設整備率	54.3

(2) 教育・文化・医療・福祉(16年度) (ヶ所)

教育	幼稚園	1	小学校	3	中学校	2
	市民会館等	2	公民館	2	図書館	
文化	体育館	1	プール		陸上競技場	1
	診療所					12
医療	病院(病床数)					
福祉	保育所	6	老人福祉施設	1.1	心身障害者施設	

【名産・特産品】 にんじん(夏)、長いも(春、秋)、にんじゃく(にんじんジャム)、にんじん娘(ケーキ)、氣比の里(地酒)、青々窯、うめキャラット、にんじんボタージュ

【名所・旧跡・著名人】

八戸北丘陵下田公園、カワヨグリーン牧場

氣比神社

一里塚公園

下田サイモンパーク


文の森イベントホール

文の森イベントホール

ろっかしょむら 六ヶ所村

市町村電算コード 024112

【キャッチフレーズ】人・自然・文化・産業が輝く「共生のまち」

	所在地 〒039-3212 六ヶ所村大字尾敷字野附475	木 黒松	花 ニッコウキスゲ	鳥 オジロワシ
	電 話 (0175)72-2111 F a x (0175)72-2603 アドレス http://www.rokkasho.jp/default.htm	姉妹都市提携 ヴァーレン市(ドイツ)H6.4.22		
首長 ふりがな ふるかわけんじ 古川 健治 (71歳) 第1期 任期18.7.6	助 役 戸 田 衛 収入役 種 市 秋 光 議 長 大 湊 茂	沿革 右から、倉内村・平沼村・鷹架村・尾駁村・出戸村・泊村の6つの村があり、これまで安部氏・平泉藤原氏・南部七戸藩の支配を経てきたが、明治22年の町村制施行の際にこれら6つの村を統一して六ヶ所村となった。		
議 員 現議員数 () 20	条 例 定 数 20	任 期 平成 19.4.30	地域指定 <input checked="" type="checkbox"/> <input checked="" type="checkbox"/> <input checked="" type="checkbox"/> <input checked="" type="checkbox"/>	

(平成17年8月1日現在)

【概要】

(1)人 口 (人、世帯) (2)人口動態(12.10国調) (3)行政区域面積(12.10国調)

区 分	人 口	世帯数
2.10.1 (国調)	10,071	2,921
7.10.1 (国調)	11,063	3,997
12.10.1 (国調)	11,849	5,021
17.3.末(住基)	11,854	4,404

人口密度	46.8人/km ²
人口伸率	7.1%
0～14歳人口割合	14.7%
65歳以上人口割合	16.7%

252.99 km ²

(4)選挙人名簿登録者数(17.8.29現在)

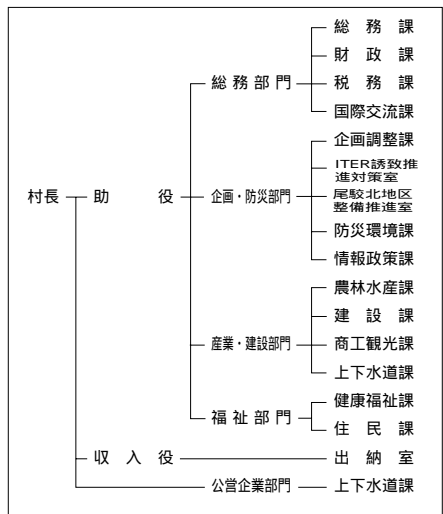
男	女	計
5,071人	4,460人	9,531人

【産業構造】(12.10国調)

(人、%)

【行政機構】

区 分	就業人口	構 成 比
第1次産業	957	13.9
第2次産業	3,073	44.7
第3次産業	2,836	41.3
計(分類不能分含む)	6,875	



【職員の状況】

(1)職員数(16.4.1現在) (人)

普 通 会 計 計	185
一般行政部門	158
特別行政部門	27
公営企業等会計計	47
合 計	232

(2)一般行政職平均給料月額等(16.4.1現在)

一般行政職平均給料月額(百円)	3,374
" 平均年齢(歳)	43.00
" 平均経験年数(年)	22.06

【祭・行事】たのしむべフェスティバル(5月8日～9日) 村民体育大会(8月8日) ろっかしょ産業まつり(10月30日～31日)

なが芋焼酎「六趣」製造工場(2006年3月完成予定)、六ヶ所村文化交流プラザ、原子燃料サイクル施設、風力発電所

【主な施設】

【施策】

(1)平成17年度主要施策 (百万円)

項	目	当初予算
なが芋焼酎六趣製造工場整備事業		811
定住促進事業		654
平沼・高瀬川2号線整備事業		549
水産物荷捌・加工等施設設置事業		506
南部処理区整備事業		442

(2)平成17年度ユニークソフト事業 (千円)

項	目	当初予算
たのしむべフェスティバル		14,000
ろっかしよ産業まつり		13,000
小学生海外体験学習事業		10,812
中学生海外体験学習事業		13,420
ふるさと学習推進事業		3,800

【財政】

(1)主な歳入歳出 (百万円、%)

区 分	17年度		16年度		15年度	
	当初	構成比	決算	構成比	決算	構成比
歳入計	12,220	100.0	12,883	100.0	11,538	100.0
地方税	6,911	56.6	8,239	64.0	7,593	65.8
地方交付税	1	0.0	3	0.0	31	0.3
国・県支出金	2,768	22.7	2,712	21.1	2,420	21.0
地方債	603	4.9	588	4.6	305	2.6
歳出計	12,220	100.0	12,675	100.0	11,273	100.0
義務的経費計	2,402	19.7	2,529	20.0	2,309	20.5
人件費	1,709	14.0	1,655	13.1	1,594	14.1
扶助費	308	2.5	327	2.6	306	2.7
公債費	384	3.1	548	4.3	409	3.6
投資的経費計	3,778	30.9	4,499	35.5	3,785	33.6
普通建設事業費	3,778	30.9	4,499	35.5	3,783	33.6
単独事業費	2,791	22.8	3,328	26.3	2,401	21.3

(2)主要財政指数(16年度)

	(百万円、%)
標準財政規模	8,556
財政力指数	1.953
経常収支比率	59.7
公債費比率	4.3
起債制限比率	3.1
基金現在高	7,718
財政調整基金	3,370
減債基金	3,201
その他特定目的基金	1,147
地方債現在高	4,804

(3)公営企業等決算(16年度)

	(百万円、%、ha)	
上水道	経常損益	5
	利益剰余金	26
	有収率	72.0
病院	経常損益	
	利益剰余金	
	一般病床利用率	
土地開発公社保有土地面積		

(4)税収の状況(16年度)

区 分	税収計	市 町 村 民 税			固 定 資 産 税				その他計
		個人	法人	計	土地	家屋	償却資産	計	
収入済額	8,239	392	178	570	409	3,741	3,385	7,535	134
(構成比)	(100.0)	(4.7)	(2.2)	(6.9)	(5.0)	(45.4)	(41.1)	(91.5)	(1.6)
徴収率	98.5	88.4	97.5	91.1	97.6	98.7	99.8	99.1	96.1

【公共施設】

(1)公共施設整備状況(14年度) (%、㎡)

道路改良率	71.8
道路舗装率	71.4
都市公園等人口1人当たり面積	28.0
ごみ収集率	100.0
し尿処理率	100.0
上水道等普及率	99.8
汚水処理施設整備率	74.1


(2)教育・文化・医療・福祉(16年度) (ヶ所)

教育	幼稚園	1	小学校	7	中学校	5	
	市民会館等	1	公民館	11	図書館	4	
文化	体育館	2	プール	3	陸上競技場	1	
					野球場	2	
医療	病院(病床数)					診 療 所	7
福祉	保育所		9	老人福祉施設		1.1	
						心身障害者施設	

【名産・特産品】長芋、長芋焼酎、サケくんせい、サケとば、ウニようかん、ウニの里、いか沖漬、チーズ、ミルク、ヨーグルト、アイスクリーム

【名所・旧跡・著名人】

鷹架野鳥の里、泊の物見崎、たたみ岩、むつ小川原港、スバハウスろっかしよ、かぼつか、馬門川観光公園

	所在地 〒039 - 4601 大間町大字大間字大間104 電話 (0175)37 - 2111 F a x (0175)37 - 2478 アドレス http://hello.net.pref.aomori.jp/ooma/index.html		木 ころまつ	花 はまなす	鳥 かもめ
	姉妹都市提携 虎尾鎮・中華民国・S 54.10.10				
首長 ふりがな かな 金澤満春 (55歳) 第1期 任期21.1.18		助 役 収入役 議 長 清 水 繁	沿革 昭17.11.3 名称変更(町制施行) 大奥村		
議 員	現議員数 (1) 16	条 例 定 数 16	任 期 平成 19.4.29	地域指定 <input checked="" type="checkbox"/> <input checked="" type="checkbox"/> <input checked="" type="checkbox"/>	

(平成17年8月1日現在)

【概要】

(1)人 口 (人、世帯) (2)人口動態 12.10国調 (3)行政区域名積 12.10国調

区 分	人 口	世帯数
2.10.1 (国調)	7,125	2,098
7.10.1 (国調)	6,606	2,092
12.10.1 (国調)	6,566	2,212
17.3.末 (住基)	6,471	2,427

人口密度	126.2人/km ²
人口伸率	- 0.6%
0～14歳人口割合	17.3%
65歳以上人口割合	20.1%

52.01 km ²

(4)選挙人名簿登録者数 17.8.29現在)

男	女	計
2,583人	2,640人	5,223人

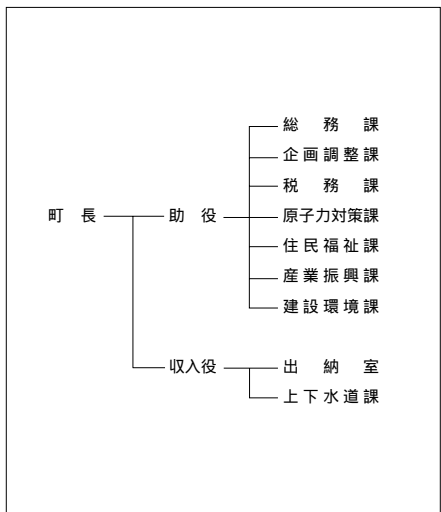
【産業構造】12.10国調 (人、%) 【行政機構】

区 分	就業人口	構 成 比
第1次産業	866	28.2
第2次産業	763	24.9
第3次産業	1,438	46.9
計(分類不能分含む)	3,068	

【職員の状況】

(1)職員数 16.4.1現在) (人)

普 通 会 計 計	人 数
一 般 行 政 部 門	76
特 別 行 政 部 門	15
公 営 企 業 等 会 計 計	12
合 計	103



(2)一般行政職平均給料月額等 16.4.1現在)

一般行政職平均給料月額 (百円)	3,436
" 平均年齢 (歳)	43.02
" 平均経験年数 (年)	23.08

【祭・行事】桜まつり(5月第3日曜日)、大間稲荷神社大祭(8月8日～11日)、ブルーマリンフェスティバル(8月14日)

【主な施設】 北通り総合文化センター(ウイング) 北通り種苗育成センター、特別養護老人ホーム「くろまつ」

【施策】

(1) 平成17年度主要施策 (百万円)

項 目	当初予算
大間カラスの渚外 2 路線整備事業	196
大間小学校改築事業	105
総合開発センター修繕工事費	77

(2) 平成17年度ユニークソフト事業 (千円)

項 目	当初予算
大間ブルーマリンフェスティバル	12,500
大間マクロ食ツアーとベコもち作り体験の旅	1,400

【財政】

(1) 主な歳入歳出 (百万円、%)

区 分	17年度		16年度		15年度	
	当初	構成比	決算	構成比	決算	構成比
歳 入 計	3,490	100.0	3,655	100.0	3,436	100.0
地 方 税	375	10.7	351	9.6	357	10.4
地方交付税	1,246	35.7	1,415	38.7	1,424	41.5
国・県支出金	1,041	29.8	465	12.7	566	16.5
地 方 債	254	7.3	321	8.8	408	11.9
歳 出 計	3,490	100.0	3,618	100.0	3,401	100.0
義務的経費計	1,453	41.6	1,491	41.2	1,516	44.6
人 件 費	828	23.7	831	23.0	862	25.3
扶 助 費	210	6.0	202	5.6	198	5.8
公 債 費	414	11.9	458	12.7	456	13.4
投資的経費計	621	17.8	408	11.3	426	12.5
普通建設事業費	621	17.8	408	11.3	426	12.5
単 独 事 業 費	496	14.2	235	6.5	333	9.8

(2) 主要財政指数(16年度)

	(百万円、%)
標準財政規模	1,774
財政力指数	0.226
経常収支比率	87.8
公債費比率	19.4
起債制限比率	14.3
基金現在高	3,572
財政調整基金	160
減債基金	70
その他特定目的基金	3,342
地方債現在高	4,412

(3) 公営企業等決算(16年度)

	(百万円、%、ha)	
上水道	経常損益	9
	利益剰余金	9
	有収率	64.4
病院	経常損益	140
	利益剰余金	1,348
	一般病床利用率	74.8
土地開発公社保有土地面積	0	

(4) 税収の状況(16年度)

区 分	税収計	市 町 村 民 税			固 定 資 産 税				その他計
		個人	法人	計	土地	家屋	償却資産	計	
収入済額	351	107	57	164	20	81	20	121	66
(構成比)	(100.0)	(30.5)	(16.2)	(46.7)	(5.7)	(23.1)	(5.7)	(34.5)	(18.8)
徴収率	82.6	85.3	98.8	89.5	70.1	70.1	70.1	70.1	95.6

【公共施設】


(1) 公共施設整備状況(14年度) (%、㎡)

道路改良率	63.5
道路舗装率	61.0
都市公園等人口1人当たり面積	21.3
ごみ収集率	93.0
し尿処理率	100.0
上水道等普及率	99.0
汚水処理施設整備率	0.0

(2) 教育・文化・医療・福祉(16年度) (ヶ所)

教育	幼稚園	1	小学校	2	中学校	2
	市民会館等	2	公民館	2	図書館	2
文化	体育館	1	プール	1	陸上競技場	1
					野球場	1
医療	病院(病床数)			診療所		
	1(60)			2		
福祉	保育所	3	老人福祉施設	1	心身障害者施設	1

【名産・特産品】 本マグロ、ベコもち、オコッペいもっこ、ヒバ製品(日常生活用品等)

	所在地 〒039-4292 東通村大字砂子又字沢内5-34 電話 (0175)27-2111 F a x (0175)27-2130 アドレス http://www.net.pref.aomori.jp/higashidoori/	木 イチイ 姉妹都市提携	花 ノハナショウブ	鳥 オオセグロカモメ
	首長 ぶり が な えち ぜん やす お 越善靖夫 (63歳) 第3期 任期21.4.12	助役 田 野 武 光 収入役 吉 澤 俊 弘 議長 嶋 田 勝 久	沿革 明治22年6月 町村制施行により東通村となる。 昭和63年10月 庁舎をむつ市から村内(砂子又)に移転する。	
議 員	現議員数 () 18	条 例 定 数 18	任 期 平成 19.4.30	地域指定 ④ ⑩ ⑪ ⑫ ⑬

(平成17年8月1日現在)

【概要】

(1)人 口 (人、世帯) (2)人口動態 12.10国調 (3)行政区域面積 12.10国調

区 分	人 口	世帯数
2.10.1 (国調)	8,794	2,356
7.10.1 (国調)	8,045	2,285
12.10.1 (国調)	7,975	2,671
17.3.末 (住基)	8,025	2,656

人口密度	27.1人/km ²
人口伸率	-0.9%
0～14歳人口割合	14.7%
65歳以上人口割合	22.4%

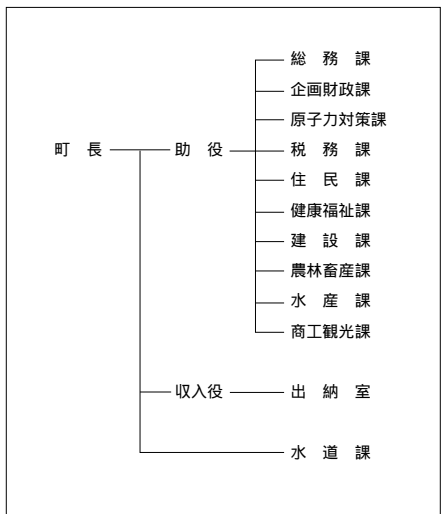
294.36 km²

(4)選挙人名簿登録者数 17.8.29現在)

男	女	計
3,372人	3,213人	6,585人

【産業構造】 12.10国調 (人、%) 【行政機構】

区 分	就業人口	構 成 比
第1次産業	970	24.4
第2次産業	1,615	40.6
第3次産業	1,393	35.0
計(分類不能を含む)	3,979	



【職員の状況】

(1)職員数 16.4.1現在) (人)

普 通 会 計 計	151
一般行政部門	118
特別行政部門	33
公営企業等会計	17
合 計	168

(2)一般行政職平均給料月額等 16.4.1現在)

一般行政職平均給料月額 (百円)	3,117
" 平均年齢 (歳)	41.06
" 平均経験年数 (年)	21.04

【祭・行事】 牧場まつり(7月下旬) ひがしどおりよさまい来さまい祭り(8月下旬) そば街道まつり(10月上旬) 産業物産まつり(10月下旬) 郷土芸能発表会(1月上旬)

【主な施設】 東通村体育館、保健福祉センター、診療所、老人保健施設のはなしょうぶ、野牛川レストハウス

【施策】

(1)平成17年度主要施策 (百万円)

項	目	当初予算
仮称防災拠点施設整備事業		490
白糠漁協水産物荷捌き施設		360
地域水産物供給基盤整備事業		300
石持砂子又線道路改良事業		258
新山村振興農林漁業対策事業		146

(2)平成17年度ユニークソフト事業 (千円)

項	目	当初予算
ひがしおどりよさまい来さい祭り2005		5,766
都市との交流事業		1,000
教育環境デザイン実践事業		16,488
小学校非常勤講師配置		3,485
小学校英語教育推進員配置		3,930

【財政】

(1)主な歳入歳出 (百万円、%)

区 分	17年度		16年度		15年度	
	当初	構成比	決算	構成比	決算	構成比
歳入計	9,150	100.0	9,708	100.0	10,964	100.0
地方税	1,190	13.0	943	9.7	760	6.9
地方交付税	2,100	23.0	2,713	28.0	2,843	25.9
国・県支出金	821	9.0	2,349	24.2	2,740	25.0
地方債	767	8.4	1,189	12.2	1,520	13.9
歳出計	9,150	100.0	9,511	100.0	10,868	100.0
義務的経費計	2,861	31.3	2,928	30.8	2,909	26.8
人件費	1,067	11.7	1,106	11.6	1,083	10.0
扶助費	190	2.1	176	1.8	164	1.5
公債費	1,605	17.5	1,645	17.3	1,662	15.3
投資的経費計	2,914	31.8	3,852	40.5	4,733	43.5
普通建設事業費	2,914	31.8	3,850	40.5	4,592	42.3
単独事業費	2,389	26.1	3,055	32.1	3,700	34.0

(2)主要財政指数(16年度)

	(百万円、%)
標準財政規模	3,535
財政力指数	0.223
経常収支比率	82.2
公債費比率	18.6
起債制限比率	13.3
基金現在高	6,537
財政調整基金	600
減債基金	107
その他特定目的基金	5,830
地方債現在高	11,858

(3)公営企業等決算(16年度)

	(百万円、%、ha)	
上水道	経常損益	8
	利益剰余金	8
	有収率	82.6
病院	経常損益	
	利益剰余金	
	一般床利用率	
土地開発公社保有土地面積	194	

(4) 税収の状況(16年度)

区 分	税収計	市 町 村 民 税			固 定 資 産 税				その他計
		個人	法人	計	土地	家屋	償却資産	計	
収入済額	943	115	138	253	54	248	307	609	81
(構成比)	(100.0)	(12.2)	(14.6)	(26.8)	(5.7)	(26.3)	(32.6)	(64.6)	(8.6)
徴収率	83.6	80.0	98.6	89.2	69.7	68.2	96.3	80.1	96.8

【公共施設】

(1)公共施設整備状況(14年度) (%、㎡)

道路改良率	64.8
道路舗装率	63.5
都市公園等人口1人当たり面積	0.0
ごみ収集率	100.0
し尿処理率	100.0
上水道等普及率	90.6
汚水処理施設整備率	8.2

(2)教育・文化・医療・福祉(16年度) (ヶ所)

教育	幼稚園	8	小学校	6	中学校	3
	市民会館等	1	公民館	1	図書館	1
文化	体育館	1	プール	1	陸上競技場	1
	病院(病床数)		診療所	4		
福祉	保育所	1	老人福祉施設		心身障害者施設	

【名産・特産品】 東通牛肉、ブルーベリージャム、さけの寒風干し(冬期間)、地酒「能舞の郷」、そば、べこ餅、ウニ・アワビ・コンブ等各種海産物


【名所・旧跡・著名人】

尻屋崎(本州最北東端尻屋崎灯台と寒立馬)、物見崎、ひばの埋没林、左京沼(ヒメマリモ)、ふれあい牧場(村営第2牧場)

かざまうらむら 風間浦村

市町村電算コード 024252

【キャッチフレーズ】活力あふれる村づくり

	所在地 〒039-4502 風間浦村大字易国間字大川目28-5	木 ヒバ	花 ハマナス	鳥 カモメ
	電話 (0175)35-2111 F a x (0175)35-2403	姉妹都市提携 市町村合併より廃止		
首長 ふりがな よこはま 横濱 つとむ 力 (52歳) 第1期 任期19.4.26	助役 収入役 議長 平井 賢一	沿革 明治22年の村制施行により、下風呂村・易国間村・蛇浦村の3村が合併して風間浦村となる。		
議員 現議員数 () 12	条例数 12	任期 平成 19.4.30	地域指定 <input checked="" type="checkbox"/> <input checked="" type="checkbox"/> <input checked="" type="checkbox"/> <input checked="" type="checkbox"/>	

(平成17年8月1日現在)

【概要】

(1)人口 (人、世帯) (2)人口動態 12.10国調 (3)行政区域名積 12.10国調

区分	人口	世帯数
2.10.1 (国調)	3,295	994
7.10.1 (国調)	3,012	954
12.10.1 (国調)	2,793	929
17.3.末 (住基)	2,802	1,006

人口密度	40.1人/km ²
人口伸率	-7.3%
0~14歳人口割合	14.9%
65歳以上人口割合	25.6%

69.58 km ²

(4)選挙人名簿登録者数 17.8.29現在)

男	女	計
1,150人	1,169人	2,319人

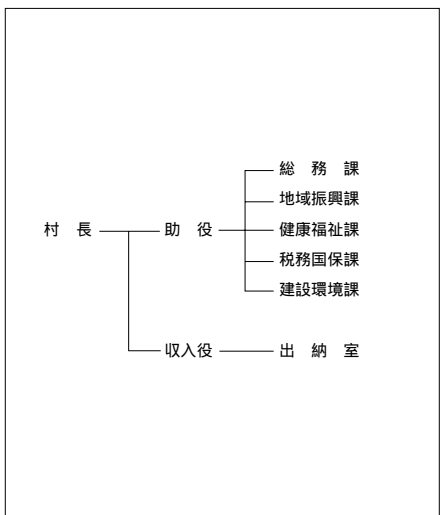
【産業構造】12.10国調 (人、%) 【行政機構】

区分	就業人口	構成比
第1次産業	253	19.9
第2次産業	366	28.8
第3次産業	654	51.4
計(分類不能分含む)	1,273	

【職員の状況】

(1)職員数 16.4.1現在) (人)

普通会計計	62
一般行政部門	55
特別行政部門	7
公営企業等会計計	5
合計	67



(2)一般行政職平均給料月額等 16.4.1現在)

一般行政職平均給料月額 (百円)	3,653
" 平均年齢 (歳)	45.07
" 平均経験年数 (年)	26.07

【祭・行事】海峡フロンティアフェスティバル(7月20日~21日)、八幡宮祭典(8月15日)、折戸神社祭典(8月15日~16日)、大石神社祭典(8月17日~18日)、龍神祭(8月27日)、稲荷神社祭典(10月10日~11日)、産業文化まつり(11月3日)、ふのり採り体験ツアー(2月~3月)

活イカ備蓄センター、海峡の里スポーツ公園、海峡いさり火公園、風間浦村清掃センター、あわび増殖センター、風間浦村総合福祉センター、風間浦診療所

【施策】

(1)平成17年度主要施策 (百万円)

項	目	当初予算
統合保育所整備事業		139
野球場改修事業		133
公共住宅整備事業		28
小規模治山事業		28

(2)平成17年度ユニークソフト事業 (千円)

項	目	当初予算
商工会共通商品券発行事業		8,000
同志社中学校体験入学事業		3,000
大規模観光キャンペーン事業		3,000
海峡フロンティアフェスティバル		3,000

【財政】

(1)主な歳入歳出 (百万円、%)

区 分	17年度		16年度		15年度	
	当初	構成比	決算	構成比	決算	構成比
歳入計	2,723	100.0	2,699	100.0	2,705	100.0
地方税	131	4.8	119	4.4	128	4.7
地方交付税	1,250	45.9	1,259	46.6	1,306	48.3
国・県支出金	326	12.0	203	7.5	210	7.8
地方債	416	15.3	448	16.6	412	15.2
歳出計	2,723	100.0	2,634	100.0	2,653	100.0
義務的経費計	1,091	40.1	1,165	44.2	1,160	43.7
人件費	590	21.7	626	23.8	608	22.9
扶助費	93	3.4	89	3.4	80	3.0
公債費	408	15.0	450	17.1	472	17.8
投資的経費計	567	20.8	516	19.6	533	20.1
普通建設事業費	567	20.8	516	19.6	521	19.6
単独事業費	264	9.7	458	17.4	407	15.4

(2)主要財政指数(16年度)

	(百万円、%)
標準財政規模	1,256
財政力指数	0.110
経常収支比率	96.0
公債費比率	20.4
起債制限比率	15.9
基金現在高	1,511
財政調整基金	74
減債基金	
その他特定目的基金	1,436
地方債現在高	3,448

(3)公営企業等決算(16年度)

	(百万円、%、ha)	
上水道	経常損益	
	利益剰余金	
	有収率	
病院	経常損益	
	利益剰余金	
	一般病床利用率	
土地開発公社保有土地面積		

(4) 税収の状況(16年度)

区 分	税収計	市 町 村 民 税			固 定 資 産 税				その他計
		個人	法人	計	土地	家屋	償却資産	計	
収入済額	119	37	3	40	7	33	7	47	32
(構成比)	(100.0)	(31.1)	(2.5)	(33.6)	(5.9)	(27.7)	(5.9)	(39.5)	(26.9)
徴収率	70.8	100.0	100.0	100.0	50.5	49.7	45.5	49.2	100.0

【公共施設】

(1)公共施設整備状況(14年度)

道路改良率	15.0
道路舗装率	16.0
都市公園等人口1人当たり面積	9.0
ごみ収集率	100.0
し尿処理率	100.0
上水道等普及率	99.9
汚水処理施設整備率	0.0

(2)教育・文化・医療・福祉(16年度)


教育	幼稚園	小学校	中学校
		3	1
文化	市民会館等	公民館	図書館
		4	
	体育館	プール	陸上競技場
			1
医療	病院(病床数)		診療所
			3
福祉	保育所	老人福祉施設	心身障害者施設
	3		

【名産・特産品】ヒバ工芸品、あわび稚貝工芸品、水産加工品(タコ粕漬、塩ウニ、イカの塩辛)、コンブ、フノリ

【名所・旧跡・著名人】

海峡いさり火公園 蛇浦折戸海岸、村民憩いの森公園 易間川渓流

ふのり石投石事業発祥の地記念碑公園

	所在地 〒039-4711 佐井村大字佐井字糠森20		木 ヒバ	花 スカシユリ	鳥 ミサゴ
	電話 (0175)38-2111 F a x (0175)38-2492 アドレス http://www.sai.e-shimokita.jp/		姉妹都市提携		
首長 ふりがな おお たち けん いち 太田健一 (53歳) 第2期 任期21.4.21	助役 奥本好勝 収入役 議長 川岸一彦		沿革 明治22年町村制施行に伴い佐井村、長後村の2村が合併して佐井村となる。		
議 員	現議員数 () 12	条 例 定 数 12	任 期 平成 19.4.30	地域指定 <input type="checkbox"/> <input checked="" type="checkbox"/> <input type="checkbox"/> <input type="checkbox"/> <input type="checkbox"/> <input type="checkbox"/>	

(平成17年8月1日現在)

【概要】

(1)人 口 (人、世帯) (2)人口動態 12.10国調 (3)行政区域面積 12.10国調

区 分	人 口	世帯数
2.10.1 (国調)	3,348	1,091
7.10.1 (国調)	3,173	1,075
12.10.1 (国調)	3,010	1,077
17.3.末 (住基)	2,914	1,078

人口密度	22.3人/km ²
人口伸率	-5.1%
0~14歳人口割合	12.2%
65歳以上人口割合	28.2%

135.00 km ²

(4)選挙人名簿登録者数 17,829現在)

男	女	計
1,216人	1,228人	2,444人

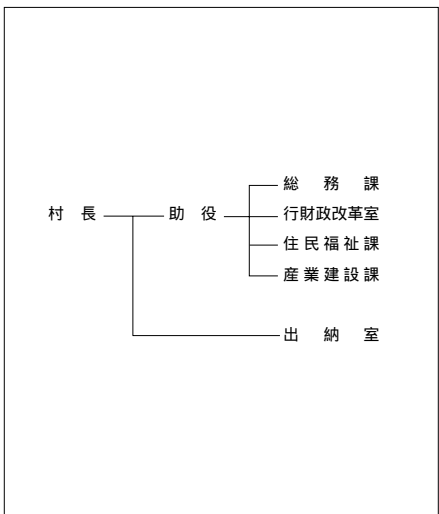
【産業構造】 12.10国調 (人、%) 【行政機構】

区 分	就業人口	構 成 比
第1次産業	284	19.8
第2次産業	555	38.7
第3次産業	594	41.5
計(分類不能を含む)	1,433	

【職員の状況】

(1)職員数 16.4.1現在) (人)

普通会計計	57
一般行政部門	49
特別行政部門	8
公営企業等会計計	8
合 計	65



(2)一般行政職平均給料月額等 16.4.1現在)

一般行政職平均給料月額 (百円)	3,018
" 平均年齢 (歳)	39.07
" 平均経験年数 (年)	19.11

【祭・行事】 仏ヶ浦祭り(7月23日~24日) 商工会夏祭り(8月15日) 箭根森八幡宮例祭(9月14日~16日) 福浦の歌舞伎冬の段" 食談義(2月下旬) 夏の段(7月中旬) 秋の段(9月上旬)

【主な施設】 津軽海峡文化館(アルサス)、海峡ミュージアム、森林体験館、ケビンハウス、歌舞伎の館

【施策】

(1)平成17年度主要施策 (百万円)

項 目	当初予算
地域水産物供給基盤整備事業	110
三上家生家保存事業	20
矢越地区水産物荷捌施設建設補助金	14
特定環境保全公共下水道整備事業	260
牛滝地区簡易水道施設整備事業	58

(2)平成17年度ユニークソフト事業 (千円)

項 目	当初予算
イベント「食談義」	2,145
防波堤壁画事業	1,272

【財政】

(1)主な歳入歳出 (百万円、%)

区 分	17年度		16年度		15年度	
	当初	構成比	決算	構成比	決算	構成比
歳 入 計	2,166	100.0	2,580	100.0	2,940	100.0
地 方 税	137	6.3	143	5.5	148	5.0
地方交付税	1,293	59.7	1,414	54.8	1,477	50.2
国・県支出金	243	11.2	331	12.8	254	8.6
地 方 債	150	6.9	274	10.6	300	10.2
歳 出 計	2,166	100.0	2,543	100.0	2,903	100.0
義務的経費計	1,002	46.3	1,108	43.6	1,143	39.4
人 件 費	466	21.5	498	19.6	508	17.5
扶 助 費	84	3.9	87	3.4	80	2.8
公 債 費	453	20.9	523	20.6	555	19.1
投資的経費計	190	8.8	386	15.2	240	8.3
普通建設事業費	190	8.8	384	15.1	240	8.3
単 独 事 業 費	68	3.1	135	5.3	114	3.9

(2)主要財政指数(16年度)

	(百万円、%)
標準財政規模	1,471
財政力指数	0.107
経常収支比率	103.8
公債費比率	18.8
起債制限比率	15.8
基金現在高	616
財政調整基金	
減債基金	
その他特定目的基金	616
地方債現在高	3,704

(3)公営企業等決算(16年度)

	(百万円、%、ha)	
上水道	経常損益	
	利益剰余金	
	有収率	
病院	経常損益	
	利益剰余金	
	一般病床利用率	
土地開発公社保有土地面積		

(4) 税収の状況(16年度)

区 分	税収計	市 町 村 民 税			固 定 資 産 税				その他計
		個人	法人	計	土地	家屋	償却資産	計	
収入済額	143	46	4	50	10	27	27	64	29
(構成比)	(100.0)	(32.2)	(2.8)	(35.0)	(7.0)	(18.9)	(18.9)	(44.8)	(20.2)
徴収率	88.5	86.0	96.1	86.8	83.1	84.0	88.4	85.6	99.8

【公共施設】

(1)公共施設整備状況(14年度) (%、㎡)


道路改良率	43.3
道路舗装率	42.2
都市公園等人口1人当たり面積	18.6
ごみ収集率	100.0
し尿処理率	100.0
上水道等普及率	100.0
汚水処理施設整備率	35.9

(2)教育・文化・医療・福祉(16年度) (ヶ所)

教育	幼稚園	小学校	中学校
		6	5
文化	市民会館等	公民館	図書館
		1	
	体育館	プール	陸上競技場
医療	病院(病床数)		診療所
			4
福祉	保育所	老人福祉施設	心身障害者施設
	1		

【名産・特産品】水産物加工品(甘塩ウニ、正油イクラ、ホタテソフト等)、ひば工芸品(まな板、はし、ティッシュボックス等)、ひば油加工品(石けん、シャンプー、入浴剤、線香等)、伝統工芸品(仏ヶ浦製き織り)

【名所・旧跡・著名人】 仏ヶ浦、願掛岩、縫道石山、焼山崎、長福寺、八幡堂遺跡、三上剛太郎(医師)

	所在地 〒039 - 0198 三戸町大字在府小路町43	木 桐	花 福寿草	鳥 コノハズク
	電 話 (0179)20 - 1111 F a x (0179)20 - 1102 アドレス http://www.town.sannohe.aomori.jp	姉妹都市提携 榛原町・静岡県・H1.10.2 タムワース・オーストラリア・H13.7.5		
首長 ふりがな くじ ゆたが 久慈 豊 (64歳)	助 役 茂 木 政 信 収入役 宮 森 勇 議 長 山 下 栄	沿革 昭30.3.20 合併 三戸町 猿辺村 斗川村 留崎村		
第2期 任期20.12.15	議 員 現議員数 (1) 18	条 例 数 18	任 期 平成 20.3.19	地域指定 <input checked="" type="checkbox"/> <input checked="" type="checkbox"/> <input checked="" type="checkbox"/> <input checked="" type="checkbox"/>

(平成17年8月1日現在)

【概要】

(1)人 口 (人、世帯) (2)人口動態 12.10国調 (3)行政区域面積 12.10国調

区 分	人 口	世帯数
2.10.1 (国調)	14,440	4,211
7.10.1 (国調)	13,740	4,250
12.10.1 (国調)	13,223	4,312
17.3.末 (住基)	13,093	4,641

人口密度	87.3人/km ²
人口伸率	- 3.8 %
0 ~ 14歳人口割合	14.0 %
65歳以上人口割合	25.8 %

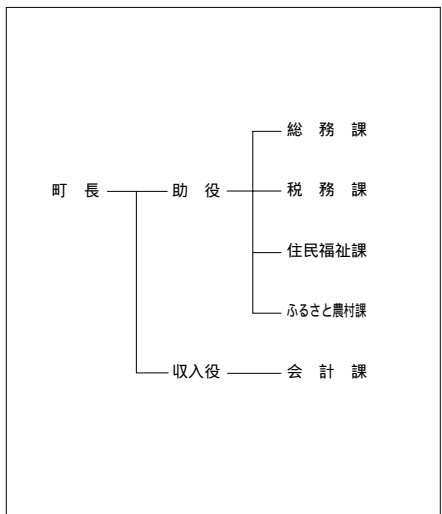
151.55 km ²

(4)選挙人名簿登録者数 17.8.29現在)

男	女	計
5,169人	5,700人	10,869人

【産業構造】 12.10国調 (人、%) 【行政機構】

区 分	就業人口	構 成 比
第1次産業	2,163	30.8
第2次産業	1,769	25.2
第3次産業	3,082	43.9
計(分類不能分含む)	7,015	



【職員の状況】

(1)職員数 16.4.1現在) (人)

普 通 会 計 計	120
一般行政部門	97
特別行政部門	23
公営企業等会計計	140
合 計	260

(2)一般行政職平均給料月額等 16.4.1現在)

一般行政職平均給料月額 (百円)	3,126
" 平均年齢 (歳)	41.03
" 平均経験年数 (年)	20.02

【祭・行事】さんのへ春まつり(4月22日～5月5日)、さんのへ夏まつり(8月中旬)、さんのへ秋まつり(9月9日～11日)、南部俵づみ唄全国大会(11月中旬)、三戸名物元祖まける日(2月中旬)

【主な施設】ば、「道の駅」さんのへ交流ひろば

【施策】

(1)平成17年度主要施策 (百万円)

項	目	当初予算
町道関根1号線整備事業		47
農道大久保線整備事業		31
町道滝ノ又久保線整備事業		30
温故館改修事業		28
農村振興総合整備事業		26

(2)平成17年度ユニークソフト事業 (千円)

項	目	当初予算
南部偲づみ県全国大会		3,500
絵本のまちづくり事業		3,100
中学生海外派遣事業		2,888
小中学校文化活動推進事業		2,853
中国人農業研修生受入事業		2,050

【財政】

(1)主な歳入歳出 (百万円、%)

区 分	17年度		16年度		15年度	
	当初	構成比	決算	構成比	決算	構成比
歳入計	5,122	100.0	5,604	100.0	6,428	100.0
地方税	803	15.7	833	14.9	834	13.0
地方交付税	2,600	50.8	2,827	50.4	2,874	44.7
国・県支出金	583	11.4	647	11.6	1,121	17.4
地方債	369	7.2	464	8.3	864	13.4
歳出計	5,122	100.0	5,410	100.0	6,229	100.0
義務的経費計	2,415	47.2	2,468	45.6	2,385	38.3
人件費	1,030	20.1	1,049	19.4	1,066	17.1
扶助費	473	9.2	461	8.5	417	6.7
公債費	913	17.8	957	17.7	902	14.5
投資的経費計	372	7.3	490	9.1	1,249	20.1
普通建設事業費	305	6.0	421	7.8	666	10.7
単独事業費	264	5.2	314	5.8	578	9.3

(2)主要財政指数(16年度)

	(百万円、%)
標準財政規模	3,599
財政力指数	0.266
経常収支比率	89.0
公債費比率	17.8
起債制限比率	12.3
基金現在高	625
財政調整基金	51
減債基金	363
その他特定目的基金	212
地方債現在高	7,933

(3)公営企業等決算(16年度)

	(百万円、%、ha)	
上水道	経常損益	
	利益剰余金	
	有収率	
病院	経常損益	275
	利益剰余金	1,370
	一般病床利用率	74.4
土地開発公社保有土地面積		

(4) 税収の状況(16年度)

区 分	税収計	市 町 村 民 税			固 定 資 産 税				その他計
		個人	法人	計	土地	家屋	償却資産	計	
収入済額	833	229	46	275	166	206	78	450	108
(構成比)	(100.0)	(27.5)	(5.5)	(33.0)	(19.9)	(24.7)	(9.4)	(54.0)	(13.0)
徴収率	85.5	88.1	96.3	89.3	81.2	81.2	81.2	81.2	96.9

【公共施設】

(1)公共施設整備状況(14年度) (%、㎡)



道路改良率	42.8
道路舗装率	41.9
都市公園等人口1人当たり面積	30.5
ごみ収集率	100.0
し尿処理率	100.0
上水道等普及率	89.0
汚水処理施設整備率	14.3

(2)教育・文化・医療・福祉(16年度) (ヶ所)

教育	幼稚園	2	小学校	5	中学校	2	
	市民会館等	12	公民館	1	図書館	1	
文化	体育館	1	プール	1	陸上競技場	1	
	野球場	1					
医療	病院(病床数)		1(144)		診療所		10
福祉	保育所	4	老人福祉施設	1	心身障害者施設		

【名産・特産品】葉たばこ、りんご、ぶどう、南部せんべい、串もち

【名所・旧跡・著名人】城山公園、関根の松、泉山遺跡、唐馬の碑、駕籠立場、鏡里(力士)、馬場のぼる(マンガ家)、松尾馬蕃(俳人)

	所在地 〒039-1513 五戸町字古館21-1 電話 (0178) 62-2111 F a x (0178) 62-6317 アドレス http://www.town.gonohe.aomori.jp			木 赤松・オンコ	花 キク	鳥 白鳥
	姉妹都市提携 フィリピン共和国ヌエバ・ビスカヤ州バヨン町・S58.12.22 大韓民国忠清北道沃川郡・H9.8.28			沿革		
首長 ふりがな みづらまさ 三浦正名 (51歳) 第2期 任期19.6.26	助役 鳥谷部 禮三郎 久保 晴一 収入役 議長 三浦 俊哉	議 員 現議員数 (2) 28	条 例 数 22	任 期 平成 20.2.28	沿革 昭30.7.1 合併 五戸町 浅田村 川内村 昭30.7.29 編入 野沢村(大字手倉橋) 昭30.10.19 境界変更 豊崎村大字豊間内の一部 昭33.6.1 境界変更 八戸市大字豊崎の一部 平16.7.1 倉石村編入合併 地域指定 	

(平成17年8月1日現在)

【概要】

(1)人 口 (人、世帯) (2)人口動態(12.10国調) (3)行政区域面積(12.10国調)

区 分	人 口	世帯数
2.10.1 (国調)	22,525	5,965
7.10.1 (国調)	21,666	6,189
12.10.1 (国調)	21,318	6,268
17.3.末(住基)	21,316	6,887

人口密度	119.9人/km ²
人口伸率	-1.6%
0～14歳人口割合	14.6%
65歳以上人口割合	24.0%

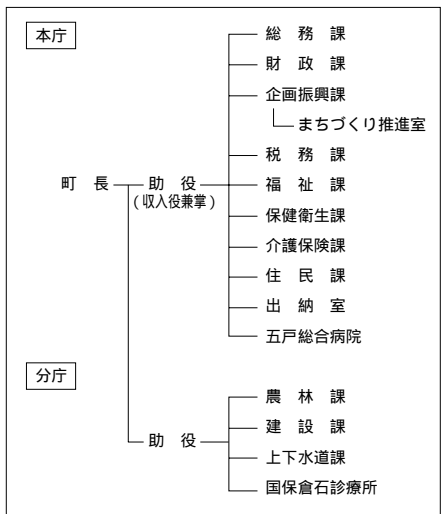
177.82 km²

(4)選挙人名簿登録者数(17.8.29現在)

男	女	計
8,380人	9,133人	17,513人

【産業構造】12.10国調 (人、%) 【行政機構】

区 分	就業人口	構 成 比
第1次産業	2,742	24.1
第2次産業	3,693	32.5
第3次産業	4,940	43.4
計(分類不能を含む)	11,377	



【職員の状況】

(1)職員数(16.4.1現在) (人)

普 通 会 計 計	220
一般行政部門	177
特別行政部門	43
公営企業等会計	184
合 計	404

(2)一般行政職平均給料月額等(16.4.1現在)

一般行政職平均給料月額 (百円)	3,332
" 平均年齢 (歳)	46.02
" 平均経験年数 (年)	25.10

【祭・行事】五戸まつり(9月2日～4日)、産業と文化まつり(11月4日～6日)、夢の森収穫感謝祭と倉石牛肉まつり(10月9日～10日)

ひばり野公園、五戸ドーム、ひばり野スポーツ交流センター、歴史みらいパーク、休憩施設「ひばり野【主な施設】サンハウス、倉石温泉、夢の森ハイランド、ふれあい体験の郷

【施策】

(1) 平成17年度主要施策 (百万円)

項	目	当初予算
公共下水道整備事業		334
防災無線総合整備事業		222
町営ひばり野団地建替事業		177
地域振興基金積立事業		111
学校給食センター整備事業		47

(2) 平成17年度ユニークソフト事業 (千円)

項	目	当初予算
姉妹都市交流事業		1,736
地産地消事業		1,580
五戸町産業と文化まつり		1,200
夢の森収穫感謝祭・倉石牛肉まつり		1,000

【財政】

(1) 主な歳入歳出 (百万円、%)

区 分	17年度		16年度		15年度	
	当初	構成比	決算	構成比	決算	構成比
歳入計	9,123	100.0	9,776	100.0	9,947	100.0
地方税	1,300	14.3	1,329	13.6	1,358	13.6
地方交付税	4,150	45.5	4,508	46.1	4,627	46.5
国・県支出金	1,065	11.7	1,031	10.5	1,050	10.6
地方債	1,022	11.2	958	9.8	1,453	14.6
歳出計	9,123	100.0	9,603	100.0	9,786	100.0
義務的経費計	4,334	47.5	4,360	45.4	4,325	44.2
人件費	1,985	21.8	1,977	20.6	2,017	20.6
扶助費	677	7.4	706	7.4	639	6.5
公債費	1,673	18.3	1,677	17.5	1,670	17.1
投資的経費計	1,036	11.4	771	8.0	1,344	13.7
普通建設事業費	1,035	11.3	747	7.8	1,308	13.4
単独事業費	459	5.0	560	5.8		

(2) 主要財政指数(16年度)

	(百万円、%)
標準財政規模	5,796
財政力指数	0.257
経常収支比率	98.1
公債費比率	20.4
起債制限比率	13.7
基金現在高	1,342
財政調整基金	247
減債基金	392
その他特定目的基金	703
地方債現在高	12,861

(3) 公営企業等決算(16年度)

	(百万円、%、ha)	
上水道	経常損益	
	利益剰余金	
	有収率	
病院	経常損益	173
	利益剰余金	4,018
	一般病床利用率	85.1
土地開発公社保有土地面積		

(4) 税収の状況(16年度)

区 分	税収計	市 町 村 民 税			固 定 資 産 税				その他計
		個人	法人	計	土地	家屋	償却資産	計	
収入済額	1,329	412	55	467	225	330	161	716	146
(構成比)	(100.0)	(31.0)	(4.1)	(35.1)	(16.9)	(24.9)	(12.1)	(53.9)	(11.0)
徴収率	91.5	91.9	98.8	92.6	89.4	89.9	89.0	89.6	97.5

【公共施設】


(1) 公共施設整備状況(14年度) (%、㎡)

道路改良率	60.9
道路舗装率	61.7
都市公園等人口1人当たり面積	22.4
ごみ収集率	70.1
し尿処理率	100.0
上水道等普及率	90.8
汚水処理施設整備率	27.8

(2) 教育・文化・医療・福祉(16年度) (ヶ所)

教育	幼稚園	2	小学校	9	中学校	3
	市民会館等	3	公民館	3	図書館	1
文化	体育館	2	プール	1	陸上競技場	1
	診療所	1				1
医療	病院(病床数)		1	198		
福祉	保育所	7	老人福祉施設	0.1	心身障害者施設	
					14	

【名産・特産品】馬肉料理、なんばんみそ、銘酒「菊駒」、五戸駄菓子、ながいも、にんにく、ねぎ、ハチミツ、紅玉(10月上旬)、りんごジュース、倉石牛肉、長いも、にんにく、アビオス(ほどいも)

	所在地 〒039-0292 田子町大字田子字天神堂平81	木 ナナカマド	花 山ツツジ	鳥 キセキレイ
	電話 (0179)32-3111 F a x (0179)32-4294 アドレス http://www.net.pref.aomori.jp/takko/	姉妹都市提携 ギルロイ・アメリカ・S63.4.18 モンテチェリ・イタリア・H4.9.11		
首長 まっはしよしのり 松橋良則 (61歳) 第1期 任期21.7.9	助役 築田尚久 収入役 相木信弘 議長 澤口勝	沿革 昭3.11.10 町制施行 昭30.3.1 合併 田子町 上郷村		
議員 14 現議員数 () 条 例 数 16 任 期 平成 19.5.29	地域指定 <input checked="" type="checkbox"/> 道 <input checked="" type="checkbox"/> 国 <input checked="" type="checkbox"/> 省			

(平成17年8月1日現在)

【概要】

(1)人 口 (人、世帯) (2)人口動態 12.10国調 (3)行政区域面積 12.10国調

区 分	人 口	世帯数
2.10.1 (国調)	8,106	2,271
7.10.1 (国調)	7,681	2,265
12.10.1 (国調)	7,288	2,253
17.3.末 (住基)	7,453	2,354

人口密度	30.1人/km ²
人口伸率	-5.1%
0~14歳人口割合	14.7%
65歳以上人口割合	27.0%

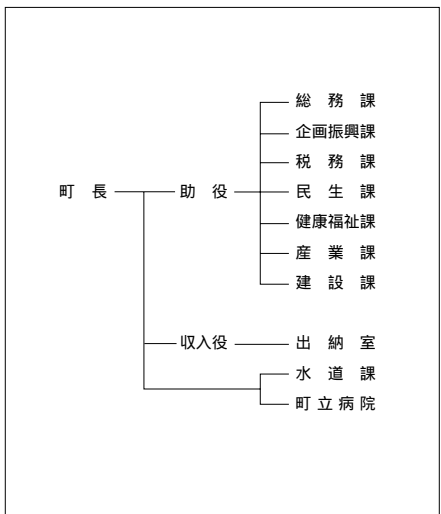
242.10 km²

(4)選挙人名簿登録者数 17.8.29現在)

男	女	計
2,975人	3,167人	6,142人

【産業構造】12.10国調 (人、%) 【行政機構】

区 分	就業人口	構 成 比
第1次産業	1,629	39.3
第2次産業	1,052	25.4
第3次産業	1,460	35.2
計(分類不能を含む)	4,142	



【職員の状況】

(1)職員数 16.4.1現在) (人)

普 通 会 計 計	114
一般行政部門	92
特別行政部門	22
公営企業等会計計	65
合 計	179

(2)一般行政職平均給料月額等 16.4.1現在)

一般行政職平均給料月額 (百円)	3,301
" 平均年齢 (歳)	43.03
" 平均経験年数 (年)	23.04

【祭・行事】大黒森つつじまつり(6月上旬) にんにくとごまつり(10月上旬)

【主な施設】 タブコブ創遊村、タブコビアンプラザ、ガーリックセンター、国保高齢者福祉支援センター

【施策】

(1)平成17年度主要施策 (百万円)

項	目	当初予算
中山間総合整備事業		90
道路新設改良事業		127
ふるさと農道緊急整備事業		30
消防ポンプ自動車更新事業		15

(2)平成17年度ユニークソフト事業 (千円)

項	目	当初予算
ギルロイ市友好青年招致事業		5,374
青少年海外派遣事業		2,000
中学生海外派遣事業		2,140
にんにくとへごまつり補助金		1,000

【財政】

(1)主な歳入歳出 (百万円、%)

区 分	17年度		16年度		15年度	
	当初	構成比	決算	構成比	決算	構成比
歳入計	4,282	100.0	4,696	100.0	5,162	100.0
地方税	427	10.0	429	9.1	442	8.6
地方交付税	2,196	51.3	2,393	51.0	2,581	50.0
国・県支出金	277	6.5	308	6.6	560	10.8
地方債	462	10.8	588	12.5	982	19.0
歳出計	4,282	100.0	4,618	100.0	5,113	100.0
義務的経費計	2,201	51.4	2,323	50.3	2,289	44.8
人件費	919	21.5	1,003	21.7	971	19.0
扶助費	173	4.0	201	4.3	177	3.5
公債費	1,109	25.9	1,119	24.2	1,141	22.3
投資的経費計	486	11.3	541	11.7	1,030	20.1
普通建設事業費	485	11.3	519	11.2	801	15.7
単独事業費	439	10.3	468	10.1	729	14.3

(2)主要財政指数(16年度)

	(百万円、%)
標準財政規模	2,834
財政力指数	0.186
経常収支比率	96.8
公債費比率	27.5
起債制限比率	16.5
基金現在高	304
財政調整基金	72
減債基金	196
その他特定目的基金	36
地方債現在高	7,815

(3)公営企業等決算(16年度)

	(百万円、%、ha)	
上水道	経常損益	19
	利益剰余金	21
	有収率	87.1
病院	経常損益	18
	利益剰余金	338
	一般病床利用率	92.4
土地開発公社保有土地面積	2	

(4) 税収の状況(16年度)

区 分	税収計	市 町 村 民 税			固 定 資 産 税				その他計
		個人	法人	計	土地	家屋	償却資産	計	
収入済額	429	121	22	143	86	107	32	225	61
(構成比)	(100.0)	(28.2)	(5.1)	(33.3)	(20.0)	(24.9)	(7.5)	(52.4)	(14.3)
徴収率	90.5	89.4	100.0	90.9	86.5	86.5	100.0	88.2	98.8

【公共施設】

(1)公共施設整備状況(14年度) (%、㎡)


道路改良率	32.9
道路舗装率	30.9
都市公園等人口1人当たり面積	11.2
ごみ収集率	84.6
し尿処理率	100.0
上水道等普及率	93.9
汚水処理施設整備率	0.0

(2)教育・文化・医療・福祉(16年度) (ヶ所)

教育	幼稚園	1	小学校	3	中学校	1
	市民会館等	2	公民館	2	図書館	1
文化	体育館	1	プール	1	陸上競技場	1
	野球場	1				
医療	病院(病床数)			診療所		
	1(60)			6		
福祉	保育所	2	老人福祉施設	1	心身障害者施設	1

【名産・特産品】 田子牛(黒毛和牛)、にんにく、葉タバコ、夏秋トマト、夏秋きゅうり、にんにくラーメン、にんにくワイン、ナメコ、初雪たけ

【名所・旧跡・著名人】 みるくの滝、真澄田神社、大黒森、宇藤義一(画伯)、川三番地(マンガ家)

	所在地 〒039-0595 名川町大字平字広場22 電 話 (0178)76-2111 F a x (0178)76-2968 アドレス http://www.town-nagawa.jp/		木 もみじ	花 あじさい	鳥
			姉妹都市提携		
首長 ふり が な く どう すけ なお 工藤 祐直 (50歳) 第2期 任期19.9.5	助 役 収入役 松 本 陽 一 議 長 久 保 利 吉		沿革 昭30.7.29 合併 名久井村 北川村		
議 員	現議員数 (1) 16	条 例 定 数 18	任 期 平成 20.4.10	地域指定 <input checked="" type="checkbox"/> <input checked="" type="checkbox"/>	

(平成17年8月1日現在)

【概要】

(1)人 口 (人、世帯) (2)人口動態 12.10国調 (3)行政区域面積 12.10国調

区 分	人 口	世帯数
2.10.1 (国調)	10,385	2,774
7.10.1 (国調)	9,871	2,845
12.10.1 (国調)	9,250	2,781
17.3.末 (住基)	9,364	2,957

人口密度	110.8人/km ²
人口伸率	-6.3%
0～14歳人口割合	14.0%
65歳以上人口割合	26.6%

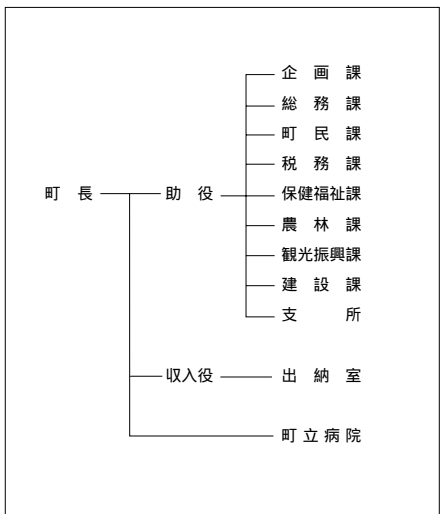
83.45 km ²

(4)選挙人名簿登録者数 17.8.29現在)

男	女	計
3,715人	4,036人	7,751人

【産業構造】12.10国調 (人、%) 【行政機構】

区 分	就業人口	構 成 比
第1次産業	1,578	32.8
第2次産業	1,324	27.5
第3次産業	1,904	39.6
計(分類不能を含む)	4,808	



【職員の状況】

(1)職員数 16.4.1現在) (人)

普 通 会 計 計	103
一般行政部門	83
特別行政部門	20
公営企業等会計計	71
合 計	174

(2)一般行政職平均給料月額等 16.4.1現在)

一般行政職平均給料月額 (百円)	3,214
" 平均年齢 (歳)	42.06
" 平均経験年数 (年)	21.09

【祭・行事】名川春まつり(5月3～4日) 名川さくらんぼ祭り(6月下旬～7月中旬) 名川秋まつり(9月8～10日) 名川地方えんぶり(2月第2土～日曜日) ながわ農業観光「四季のまつり」(果樹の花見、果物狩り、農業体験等) 通年)

名川チェリリン村(総合レジャー施設)、農林漁業体験実習館「チェリウス」(宿泊施設)、名川町そばの里「けやくいそば打ち体験、産地直売施設)、名川町チェリーセンター(産地直売施設)、南部芸能伝承館(郷土芸能交流施設)

【主な施設】

【施策】

(1)平成17年度主要施策 (百万円)

項	目	当初予算
ふるさと運動公園整備事業		154
緊急畑地帯総合整備事業		117
町道整備事業		130
果樹振興支援事業		31
農業集落排水整備事業		514

(2)平成17年度ユニークソフト事業 (千円)

項	目	当初予算
ながわり バス事業		35,311
達者村事業		8,438
農業観光事業		6,590
小・中学生国内外交流研修事業		11,910
南部七唄七踊り全国大会事業		3,500

【財政】

(1)主な歳入歳出 (百万円、%)

区 分	17年度		16年度		15年度	
	当初	構成比	決算	構成比	決算	構成比
歳入計	4,685	100.0	7,424	100.0	5,798	100.0
地方税	530	11.3	554	7.5	540	9.3
地方交付税	2,156	46.0	2,228	30.0	2,281	39.3
国・県支出金	474	10.1	1,419	19.1	772	13.3
地方債	559	11.9	1,771	23.8	1,199	20.7
歳出計	4,685	100.0	7,306	100.0	5,664	100.0
義務的経費計	2,139	45.6	2,051	28.1	2,268	40.0
人件費	954	20.4	862	11.8	933	16.5
扶助費	207	4.4	233	3.2	210	3.7
公債費	978	20.9	956	13.1	1,126	19.9
投資的経費計	654	14.0	3,459	47.3	1,566	27.6
普通建設事業費	653	13.9	3,411	46.7	1,472	26.0
単独事業費	503	10.7	1,492	20.4	881	15.5

(2)主要財政指数(16年度)

	(百万円、%)
標準財政規模	2,718
財政力指数	0.218
経常収支比率	87.9
公債費比率	22.3
起債制限比率	14.4
基金現在高	898
財政調整基金	485
減債基金	22
その他特定目的基金	390
地方債現在高	9,548

(3)公営企業等決算(16年度)

	(百万円、%、ha)	
上水道	経常損益	
	利益剰余金	
	有収率	
病院	経常損益	63
	利益剰余金	255
	一般病床利用率	99.0
土地開発公社保有土地面積		

(4) 税収の状況(16年度)

区 分	税収計	市 町 村 民 税			固 定 資 産 税				その他計
		個人	法人	計	土地	家屋	償却資産	計	
収入済額	554	131	16	147	87	115	141	343	64
(構成比)	(100.0)	(23.6)	(2.9)	(26.5)	(15.7)	(20.7)	(25.5)	(61.9)	(11.6)
徴収率	92.4	93.2	92.5	93.1	86.0	86.0	100.0	91.2	97.8

【公共施設】

(1)公共施設整備状況(14年度) (%、㎡)


道路改良率	40.2
道路舗装率	41.4
都市公園等人口1人当たり面積	72.4
ごみ収集率	74.6
し尿処理率	100.0
上水道等普及率	94.4
汚水処理施設整備率	32.8

(2)教育・文化・医療・福祉(16年度) (ヶ所)

教育	幼稚園	1	小学校	4	中学校	1
	市民会館等	2	公民館	2	図書館	
文化	体育館	1	プール	1	陸上競技場	
					野球場	
医療	病院(病床数)		診療所			
	1(66)		6			
福祉	保育所	1	老人福祉施設	1	心身障害者施設	

【名産・特産品】 さくらんぼ(6～7月)、きぬさや(7～8月)、梅(6～7月)、りんご(9～11月)、桃(8～9月)、梨(8～10月)、ブルーベリー(9～10月)、ぶどう(9～10月)、長いも(春、秋)、そば、干し菊、干し柿、梅ワイン

【名所・旧跡・著名人】 名倉井田立自然公園、白華山法光寺、承徳塔(三尊の塔)、千本松木、越後、出津、坂、若久井諏訪神社、剣吉諏訪神社、斗舞神社、外手洗観音、矢立観音、根市寛貴(プロ野球選手)

	所在地 〒039-0105 南部町大字沖田面字沖中46	木 すぎ	花 きく(阿房宮)	鳥 うぐいす
	電 話 (0179)34-2111 F a x (0179)34-3238 アドレス http://www.nanbu.net.pref.aomori.jp/	姉妹都市提携		
首長 ふりがな にほんぎのりかず 二本木憲一 (47歳) 第2期 任期19.4.26	助 役 佐々木 翼 収入役 議 長 沖 田 周 藏	沿革 昭30.4.20 合併 平良崎村 村向村 昭34.2.11 町制施行		
議 員	現議員数 (2) 14	条 例 定 数 14	任 期 平成 20.4.19	地域指定 <input checked="" type="checkbox"/> <input checked="" type="checkbox"/>

(平成17年8月1日現在)

【概要】

(1)人 口 (人、世帯) (2)人口動態 12.10国調 (3)行政区域面積 12.10国調

区 分	人 口	世帯数
2.10.1 (国調)	6,727	1,922
7.10.1 (国調)	6,344	1,930
12.10.1 (国調)	6,104	1,936
17.3.末 (住基)	6,055	2,051

人口密度	206.4人/km ²
人口伸率	-3.8%
0～14歳人口割合	14.5%
65歳以上人口割合	26.8%

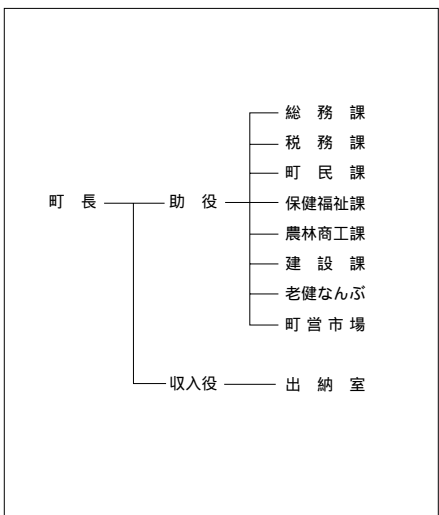
29.58 km ²

(4)選挙人名簿登録者数 17.8.29現在)

男	女	計
2,335人	2,646人	4,981人

【産業構造】 12.10国調 (人、%) 【行政機構】

区 分	就業人口	構 成 比
第1次産業	936	29.1
第2次産業	791	24.6
第3次産業	1,491	46.3
計(分類不能を含む)	3,219	



【職員の状況】

(1)職員数 16.4.1現在) (人)

普 通 会 計 計	95
一般行政部門	73
特別行政部門	22
公営企業等会計計	42
合 計	137

(2)一般行政職平均給料月額等 16.4.1現在)

一般行政職平均給料月額 (百円)	3,315
" 平均年齢 (歳)	43.09
" 平均経験年数 (年)	23.03

【祭・行事】長谷ばたん園開園(5月下旬～6月上旬)、南部まつり(8月中旬)、なんぶサマーフェスティバル(8月中旬)、なんぶりんご市(11月下旬)

町営地方卸売市場、介護老人保健施設「老健なんぶ」、ふれあい交流プラザ、なんぶふるさと物産館、
【主な施設】 保健福祉センター「ばたんの里」

【施策】

(1) 平成17年度主要施策 (百万円)

項 目	当初予算
林道整備事業	29
農道整備事業	9
コミュニティーセンター建設事業	21
果樹振興支援事業	6
史跡聖寿館跡公有化事業	7
保育所建設事業	26

(2) 平成17年度ユニークソフト事業 (千円)

項 目	当初予算
中学生海外派遣事業	10,086
語学指導外国青年招致事業	5,281
南部氏関連城館整備検討事業	1,300
地域子育て支援センター事業	1,940
小企業経営改善資金利子補給事業	800

【財政】

(1) 主な歳入歳出 (百万円、%)

区 分	17年度		16年度		15年度	
	当初	構成比	決算	構成比	決算	構成比
歳 入 計	2,599	100.0	3,060	100.0	3,136	100.0
地 方 税	347	13.4	356	11.6	346	11.0
地方交付税	1,270	48.9	1,329	43.4	1,306	41.6
国・県支出金	193	7.4	309	10.1	354	11.3
地 方 債	162	6.2	360	11.8	416	13.3
歳 出 計	2,599	100.0	2,910	100.0	2,983	100.0
義務的経費計	1,404	54.0	1,344	46.2	1,308	43.9
人 件 費	835	32.1	845	29.0	805	27.0
扶 助 費	142	5.5	110	3.8	121	4.1
公 債 費	426	16.4	388	13.3	382	12.8
投資的経費計	143	5.5	428	14.7	340	11.4
普通建設事業費	143	5.5	409	14.1	288	9.7
単 独 事 業 費	93	3.6	184	6.3	167	5.6

(2) 主要財政指数(16年度)

	(百万円、%)
標準財政規模	1,708
財政力指数	0.243
経常収支比率	94.6
公債費比率	17.6
起債制限比率	13.5
基金現在高	158
財政調整基金	118
減債基金	10
その他特定目的基金	30
地方債現在高	4,826

(3) 公営企業等決算(16年度)

	(百万円、%、ha)	
上水道	経常損益	
	利益剰余金	
	有収率	
病院	経常損益	
	利益剰余金	
	一般病床利用率	
土地開発公社保有土地面積		

(4) 税収の状況(16年度)

区 分	税収計	市 町 村 民 税			固 定 資 産 税				その他計
		個人	法人	計	土地	家屋	償却資産	計	
収入済額	356	102	14	116	74	85	30	189	51
(構成比)	(100.0)	(28.7)	(3.9)	(32.6)	(20.8)	(23.9)	(8.4)	(53.1)	(14.3)
徴収率	90.0	94.9	98.1	95.2	81.6	83.9	99.6	85.0	99.3

【公共施設】

(1) 公共施設整備状況(14年度) (%、㎡)

道路改良率	24.5
道路舗装率	28.8
都市公園等人口1人当たり面積	9.0
ごみ収集率	94.7
し尿処理率	100.0
上水道等普及率	87.4
汚水処理施設整備率	5.9

(2) 教育・文化・医療・福祉(16年度) (ヶ所)

教育	幼稚園	1	小学校	2	中学校	1
	市民会館等	1	公民館	1	図書館	
文化	体育館	1	プール	1	陸上競技場	
					野球場	
医療	病院(病床数)			診療所		
	1(65)			4		
福祉	保育所	3	老人福祉施設	2	心身障害者施設	


【名産・特産品】 干菊、南部せんべい、長いも、りんご、ぶどう、ゼネラルレクラーク(洋梨)

【名所・旧跡・著名人】 南部藩発祥の地 南部利康書屋(国指定文化財) 長谷ばたん園 坂本サトル(ミュージシャン)

はし 階 上 町

市町村電算コード 024465

【キャッチフレーズ】ゆめ みらい 心ときめく ふるさとづくり

	所在地 〒039-1201 階上町大字道仏字天当平1-87	木 けやき	花 つつじ	鳥 うぐいす
	電 話 (0178) 88-2111 F a x (0178) 88-2117 アドレス http://www.town.hashikami.aomori.jp	姉妹都市提携		魚 アブラメ
首長 ふりがな かみ やま ひろ かず 上山博一 (68歳) 第1期 任期17.12.23	助 役 笹 山 一 夫 収入役 荒 谷 剛 生 議 長 桑 原 一 夫	沿革 昭55.5.1 町制施行		
議 員	現議員数 (1) 18	条 例 定 数 18	任 期 平成 19.4.29	地域指定 (●) (◎)

(平成17年8月1日現在)

【概要】

(1)人 口 (人、世帯) (2)人口動態 12.10国調 (3)行政区域面積 12.10国調

区 分	人 口	世帯数
2.10.1 (国調)	12,959	4,631
7.10.1 (国調)	14,428	5,577
12.10.1 (国調)	15,618	5,951
17.3.末 (住基)	15,186	5,362

人口密度	166.4人/km ²
人口伸率	8.2%
0～14歳人口割合	16.3%
65歳以上人口割合	15.0%

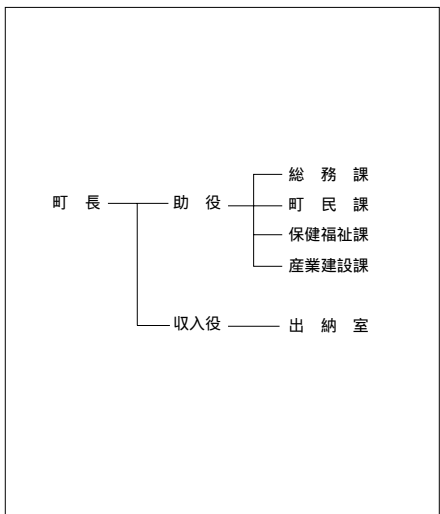
93.87 km²

(4)選挙人名簿登録者数 17.8.29現在)

男	女	計
6,004人	5,923人	11,927人

【産業構造】 12.10国調 (人、%) 【行政機構】

区 分	就業人口	構 成 比
第1次産業	827	12.3
第2次産業	2,529	37.6
第3次産業	3,356	49.9
計(分類不能分含む)	6,725	



【職員の状況】

(1)職員数 16.4.1現在) (人)

普 通 会 計 計	105
一 般 行 政 部 門	83
特 別 行 政 部 門	22
公 営 企 業 等 会 計 計	10
合 計	115

(2)一般行政職平均給料月額等 16.4.1現在)

一般行政職平均給料月額 (百円)	3,358
" 平均年齢 (歳)	43.02
" 平均経験年数 (年)	23.02

【祭・行事】 寺下観音祭(5月第3日曜) 臥牛山まつり(5月28日～29日) いちご煮祭り(7月30日～31日) 町民文化祭(11月5日～6日)

“道の駅はしかみ”ふるさとにぎわい広場、石鉢ふれあい交流館、町民プール、フォレストピア階上、八
【主な施設】 戸カントリークラブ、青森県栽培漁業センター

【施策】

(1) 平成17年度主要施策 (百万円)

項	目	当初予算
道路新設改良事業		326
榊漁港機能高度化事業		87
学校施設改修事業		15

(2) 平成17年度ユニークソフト事業 (千円)

項	目	当初予算
いちご煮祭り		5,300
臥牛山まつり		3,600

【財政】

(1) 主な歳入歳出 (百万円、%)

区 分	17年度		16年度		15年度	
	当初	構成比	決算	構成比	決算	構成比
歳入計	4,930	100.0	6,140	100.0	5,358	100.0
地方税	866	17.6	879	14.3	864	16.1
地方交付税	1,970	40.0	2,074	33.8	2,087	39.0
国・県支出金	660	13.4	708	11.5	728	13.6
地方債	525	10.6	1,660	27.0	970	18.1
歳出計	4,930	100.0	5,931	100.0	5,179	100.0
義務的経費計	2,394	48.6	2,287	38.6	2,271	43.8
人件費	930	18.9	920	15.5	918	17.7
扶助費	636	12.9	614	10.4	586	11.3
公債費	828	16.8	753	12.7	766	14.8
投資的経費計	581	11.8	1,108	18.7	826	16.0
普通建設事業費	581	11.8	1,108	18.7	811	15.7
単独事業費	494	10.0	954	16.1	631	12.2

(2) 主要財政指数(16年度) (百万円、%)

標準財政規模	3,163
財政力指数	0.319
経常収支比率	89.3
公債費比率	17.5
起債制限比率	11.9
基金現在高	1,405
財政調整基金	580
減債基金	50
その他特定目的基金	775
地方債現在高	10,207

(3) 公営企業等決算(16年度) (百万円、%、ha)

上水道	経常損益	
	利益剰余金	
	有収率	
病院	経常損益	
	利益剰余金	
	一般病床利用率	
土地開発公社保有土地面積		

(4) 税収の状況(16年度) (百万円、%)

区 分	税収計	市 町 村 民 税			固 定 資 産 税				その他計
		個人	法人	計	土地	家屋	償却資産	計	
収入済額	879	262	38	300	148	241	79	468	111
(構成比)	(100.0)	(29.8)	(4.3)	(34.1)	(16.8)	(27.4)	(9.0)	(53.2)	(12.7)
徴収率	86.2	87.6	97.1	88.7	82.5	82.5	82.5	82.5	97.6

【公共施設】

(1) 公共施設整備状況(14年度) (%、㎡)


道路改良率	57.8
道路舗装率	58.1
都市公園等人口1人当たり面積	1.8
ごみ収集率	100.0
し尿処理率	100.0
上水道等普及率	97.6
汚水処理施設整備率	24.7

(2) 教育・文化・医療・福祉(16年度) (ヶ所)

教育	幼稚園	小学校	中学校	
		8	2	
文化	市民会館等	公民館	図書館	
		2		
	体育館	プール	陸上競技場	野球場
	3	1		
医療	病院(病床数)			診療所
				8
福祉	保育所	老人福祉施設	心身障害者施設	
	5	1.1		

【名産・特産品】 いちご煮、アブラメ、ウニ、アワビ、高原野草茶、清酒臥牛おろし、海藻ラーメン

【名所・旧跡・著名人】 寺下観音、灯明堂、階上岳、階上海岸、ふるさと河川公園、石灰鉱山

	所在地 〒039-0892 福地村大字苔米地字下宿23-1	木 ケヤキ	花 菊	鳥 ウグイス
	電 話 (0178)84-2111 F a x (0178)84-4404 アドレス http://www.net.pref.aomori.jp/fukuchi/	姉妹都市提携		
首長 ふりがな なつ きか しめういち 夏坂 秀一 (50歳) 第3期 任期21.4.23	助役 木村 義昌 収入役 議長 夏坂 清蔵	沿革 昭30.4.1 合併 田部村 地引村		
議 員	現議員数 () 14	条 例 定 数 14	任 期 平成 19.10.23	地域指定 <input checked="" type="checkbox"/> <input checked="" type="checkbox"/>

(平成17年8月1日現在)

【概要】

(1)人 口 (人、世帯) (2)人口動態 12.10国調 (3)行政区域面積 12.10国調

区 分	人 口	世帯数
2.10.1 (国調)	6,271	1,637
7.10.1 (国調)	6,826	1,908
12.10.1 (国調)	7,242	2,134
17.3.末 (住基)	7,133	2,299

人口密度	180.2人/km ²
人口伸率	6.1%
0～14歳人口割合	17.3%
65歳以上人口割合	19.8%

40.18 km ²

(4)選挙人名簿登録者数 17.8.29現在)

男	女	計
2,694人	2,964人	5,658人

【産業構造】12.10国調 (人、%) 【行政機構】

区 分	就業人口	構 成 比
第1次産業	712	19.6
第2次産業	1,179	32.5
第3次産業	1,732	47.8
計(分類不能分含む)	3,626	

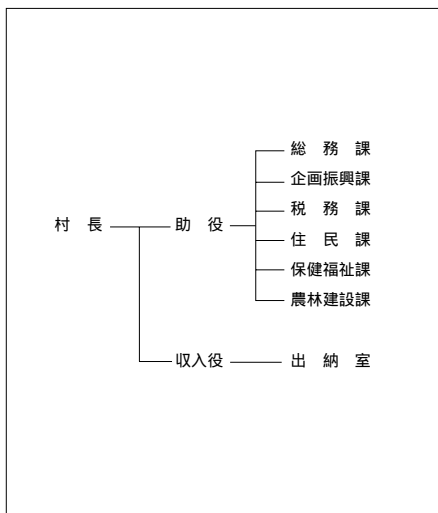
【職員の状況】

(1)職員数 16.4.1現在) (人)

普 通 会 計 計	76
一般行政部門	63
特別行政部門	13
公営企業等会計	5
合 計	81

(2)一般行政職平均給料月額等 16.4.1現在)

一般行政職平均給料月額 (百円)	3,194
" 平均年齢 (歳)	41.11
" 平均経験年数 (年)	22.04



【祭・行事】うぐいすマラソン大会(4月29日)、里山あるき(6月中旬)、ジャックだまつり(7月中旬)、苔米地まつり(9月中旬)、長靴アイスホッケー大会(3月上旬)

パーデパーク(温泉利用型健康増進施設「パーデハウスふくち」、宿泊施設「アヴァンセふくち」、ふくちアイス

【主な施設】リーナ、ふくちジャックドセンター(農産物直売所)、ふれあい公園、総合保健福祉センターゆとりあ

【施策】

(1)平成17年度主要施策 (百万円)

項	目	当初予算
公営住宅建設事業		103
道路新設改良事業		120
農業振興総合整備事業		75
農業集落排水事業		304
合併検討事業		16

(2)平成17年度ユニークソフト事業 (千円)

項	目	当初予算
村史編纂事業		13,588
ジャックドまつり		5,600

【財政】

(1)主な歳入歳出 (百万円、%)

区 分	17年度		16年度		15年度	
	当初	構成比	決算	構成比	決算	構成比
歳入計	2,974	100.0	4,087	100.0	3,894	100.0
地方税	497	16.7	519	12.7	522	13.4
地方交付税	1,165	39.2	1,269	31.1	1,351	34.7
国・県支出金	276	9.3	632	15.5	505	13.0
地方債	411	13.8	719	17.6	747	19.2
歳出計	2,974	100.0	3,984	100.0	3,765	100.0
義務的経費計	1,296	43.6	1,322	33.2	1,286	34.2
人件費	656	22.1	647	16.2	636	16.9
扶助費	158	5.3	201	5.0	187	5.0
公債費	482	16.2	474	11.9	463	12.3
投資的経費計	401	13.5	1,296	32.5	916	24.3
普通建設事業費	398	13.4	1,291	32.4	909	24.1
単独事業費	281	9.4	492	12.4	528	14.0

(2)主要財政指数(16年度)

	(百万円、%)
標準財政規模	1,823
財政力指数	0.287
経常収支比率	97.7
公債費比率	20.8
起債制限比率	12.5
基金現在高	1,034
財政調整基金	58
減債基金	825
その他特定目的基金	151
地方債現在高	5,112

(3)公営企業等決算(16年度)

	(百万円、%、ha)	
上水道	経常損益	
	利益剰余金	
	有収率	
病院	経常損益	
	利益剰余金	
	一般病床利用率	
土地開発公社保有土地面積		

(4) 税収の状況(16年度)

(百万円、%)

区 分	税収計	市 町 村 民 税			固 定 資 産 税				その他計
		個人	法人	計	土地	家屋	償却資産	計	
収入済額	519	141	9	150	69	122	118	309	60
(構成比)	(100.0)	(27.2)	(1.7)	(28.9)	(13.3)	(23.5)	(22.7)	(59.5)	(11.6)
徴収率	92.3	90.4	70.9	89.0	88.9	88.9	99.7	92.8	98.8

【公共施設】

(1)公共施設整備状況(14年度) (%、㎡)

道路改良率	41.6
道路舗装率	45.6
都市公園等人口1人当たり面積	17.5
ごみ収集率	64.8
し尿処理率	100.0
上水道等普及率	97.6
汚水処理施設整備率	59.4


(2)教育・文化・医療・福祉(16年度) (ヶ所)

教育	幼稚園	1	小学校	3	中学校	2
	市民会館等	4	公民館	4	図書館	
文化	体育館	1	プール	1	陸上競技場	1
					野球場	1
医療	病院(病床数)				診 療 所	5
福祉	保育所	1	老人福祉施設	1	心身障害者施設	

【名産・特産品】にんにく(福地ホワイト発祥の地)、にんにく球、ふくちこがね(お米)、ふくちホワイト(にんにくのお菓子)、美味(うま)のほね、長いも

【名所・旧跡・著名人】

御嶽神社、飯島神社、パーデパーク、ふれあい公園、つり橋(苔米地橋)

	所在地 〒039-1801 新郷村大字戸来字風呂前10			木 柵の木	花 水ばしょう	鳥
	電 話 (0178)78-2111 F a x (0178)78-2118 アドレス http://www02.so-net.ne.jp/shingou/			姉妹都市提携		
首長 ふりがな おとうよし み 須藤良美 (65歳)		助 役 収入役 谷地村 克 二 議 長 横 田 幸 穂		沿革 昭30.7.29 合併 野沢村大字西越 戸来村 昭31.4.1 境界変更 五戸町大字手倉橋の一部		
第 1 期 任期	21.5.28	議 員	現議員数 () 14	条 例 定 数 14	任 期 平成 20.7.29	地域指定 <input checked="" type="checkbox"/> <input checked="" type="checkbox"/> <input checked="" type="checkbox"/> <input checked="" type="checkbox"/>

(平成17年8月1日現在)

【概要】

(1)人 口 (人、世帯) (2)人口動態 12.10国調 (3)行政区域面積 12.10国調

区 分	人 口	世帯数
2.10.1 (国調)	3,724	981
7.10.1 (国調)	3,498	945
12.10.1 (国調)	3,343	927
17.3.末 (住基)	3,430	980

人口密度	22.2人/km ²
人口伸率	-4.4%
0～14歳人口割合	12.2%
65歳以上人口割合	32.2%

150.85 km²

(4)選挙人名簿登録者数 17,829現在)

男	女	計
1,414人	1,487人	2,901人

【産業構造】 12.10国調 (人、%) 【行政機構】

区 分	就業人口	構 成 比
第1次産業	971	48.6
第2次産業	390	19.5
第3次産業	636	31.8
計(分類不能分含む)	1,998	

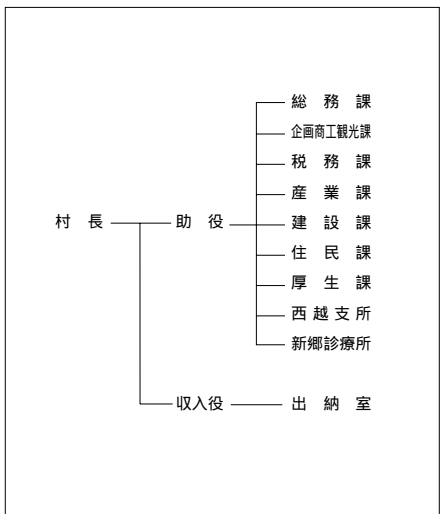
【職員の状況】

(1)職員数 16.4.1現在) (人)

普 通 会 計 計	79
一 般 行 政 部 門	70
特 別 行 政 部 門	9
公 営 企 業 等 会 計 計	13
合 計	92

(2)一般行政職平均給料月額等 16.4.1現在)

一般行政職平均給料月額 (百円)	3,198
" 平均年齢 (歳)	42.06
" 平均経験年数 (年)	22.10



【祭・行事】 キリスト祭(6月第1日曜日)、新郷ふるさと祭(10月第2日曜日)、戸来三嶽神社大祭(8月19日～20日)、西越三嶽神社大祭(8月16日～17日)

村営間ノ平グリーンパーク、村営鷺の湯(野沢温泉・新郷温泉館)、キリストの里「伝承館」、都市農村
【主な施設】 交流センター、新郷村総合福祉センター、老人保健施設「しんごう」

【施策】

(1) 平成17年度主要施策 (百万円)

項	目	当初予算
民有林道開設事業(萱刈線)		33
村道舗装事業		59
特定環境保全公共下水道事業		90
簡易水道事業		93
有機資源センター施設整備事業		20

(2) 平成17年度ユニークソフト事業 (千円)

項	目	当初予算
村営無料バス運行事業		12,420
奨学資金貸付(高校・大学)		14,450
教育用コンピュータ事業		1,924
新郷ふるさとまつり開催補助		2,138

【財政】

(1) 主な歳入歳出 (百万円、%)

区 分	17年度		16年度		15年度	
	当初	構成比	決算	構成比	決算	構成比
歳入計	2,623	100.0	3,354	100.0	3,349	100.0
地方税	188	7.2	184	5.5	192	5.7
地方交付税	1,540	58.7	1,636	48.8	1,738	51.9
国・県支出金	205	7.8	417	12.4	440	13.2
地方債	253	9.6	486	14.5	541	16.2
歳出計	2,623	100.0	3,290	100.0	3,240	100.0
義務的経費計	1,475	56.2	1,447	44.0	1,414	43.6
人件費	672	25.6	715	21.7	711	21.9
扶助費	162	6.2	110	3.3	104	3.2
公債費	641	24.5	622	18.9	599	18.5
投資的経費計	258	9.8	750	22.8	666	20.6
普通建設事業費	257	9.8	744	22.6	610	18.8
単独事業費	221	8.4	295	9.0	316	9.8

(2) 主要財政指数(16年度)
(百万円、%)

標準財政規模	1,806
財政力指数	0.136
経常収支比率	95.2
公債費比率	22.0
起債制限比率	14.6
基金現在高	267
財政調整基金	85
減債基金	103
その他特定目的基金	79
地方債現在高	5,094

(3) 公営企業等決算(16年度)
(百万円、%、ha)

上水道	経常損益	
	利益剰余金	
	有収率	
病院	経常損益	
	利益剰余金	
	一般病床利用率	
土地開発公社保有土地面積		

(4) 税収の状況(16年度) (百万円、%)

区 分	税収計	市 町 村 民 税			固 定 資 産 税				その他計
		個人	法人	計	土地	家屋	償却資産	計	
収入済額	184	48	6	54	31	45	29	105	25
(構成比)	(100.0)	(26.0)	(3.3)	(29.3)	(16.8)	(24.5)	(15.8)	(57.1)	(13.6)
徴収率	95.8	96.4	100.0	96.8	93.1	92.1	100.0	94.4	99.8

【公共施設】

(1) 公共施設整備状況(14年度) (%、㎡)

道路改良率	66.5
道路舗装率	54.3
都市公園等人口1人当たり面積	30.0
ごみ収集率	90.3
し尿処理率	100.0
上水道等普及率	64.0
汚水処理施設整備率	43.4

(2) 教育・文化・医療・福祉(16年度) (ヶ所)

教育	幼稚園	小学校	中学校
		3	2
文化	市民会館等	公民館	図書館
		4	
	体育館	プール	陸上競技場
	1	1	2
医療	病院(病床数)		
	診療所		
	1		
福祉	保育所	老人福祉施設	心身障害者施設
	2	3	

【名産・特産品】 長いも、にんにく、高冷地野菜、しいたけ、鑑賞用花き、漬物、清酒「キリストの里」、新郷黒鮎、菓子(アマランサス製品、糖菓製品)、乳製品(牛乳、飲むヨーグルト、アイスクリーム)、肉製品(牛の燻製・牛のソーセージ)

【名所・旧跡・著名人】

キリストの墓、大石神ヒラミット、十和利山、自然休養林「迷ヶ平」、水ばしろう群生地(菅場)、大駒ヶ岳、権現の滝

ストーンサークル(松木田)

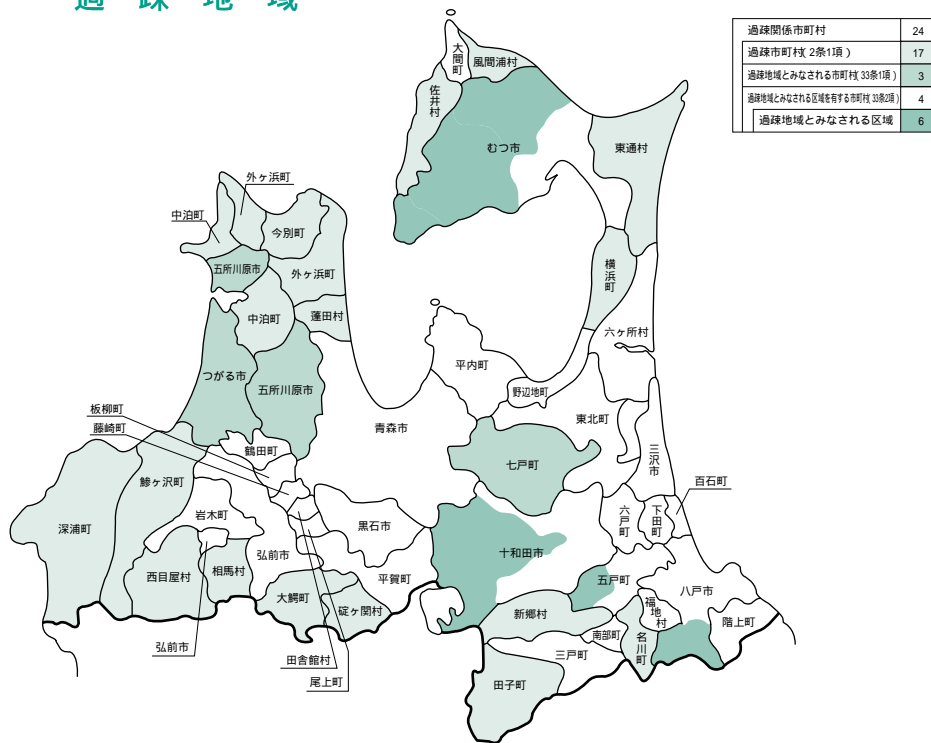
2 . 關係資料集

(1) 広域市町村圏区域一覧表

広域市町村圏の名称	構成市町村名
青森地域	青森市、平内町、今別町、蓬田村、外ヶ浜町
津軽地域	弘前市、黒石市、岩木町、相馬村、西目屋村、藤崎町、大鰐町、尾上町、平賀町、
	田舎館村、碓ヶ関村、板柳町
八戸地域	八戸市、百石町、下田町、三戸町、五戸町、田子町、名川町、南部町、階上町、
	福地村、新郷村
津軽西北五地域	五所川原市、つがる市、鱒ヶ沢町、深浦町、鶴田町、中泊町
上十三地域	十和田市、三沢市、野辺地町、七戸町、六戸町、横浜町、東北町、六ヶ所村
下北地域	むつ市、大間町、東通村、風間浦村、佐井村

(2) 地域指定の状況

過疎地域



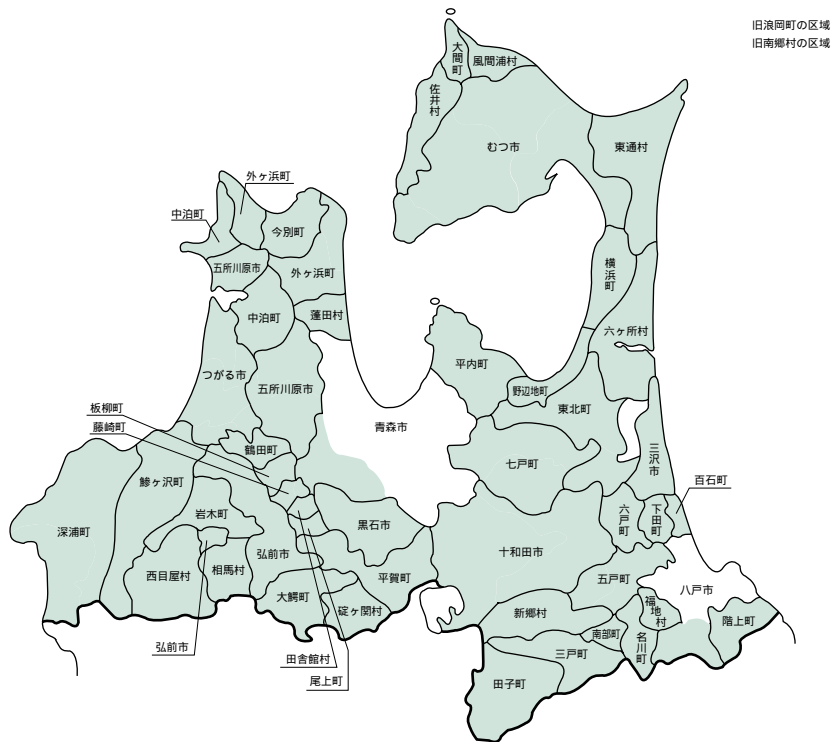
辺地を有する市町村



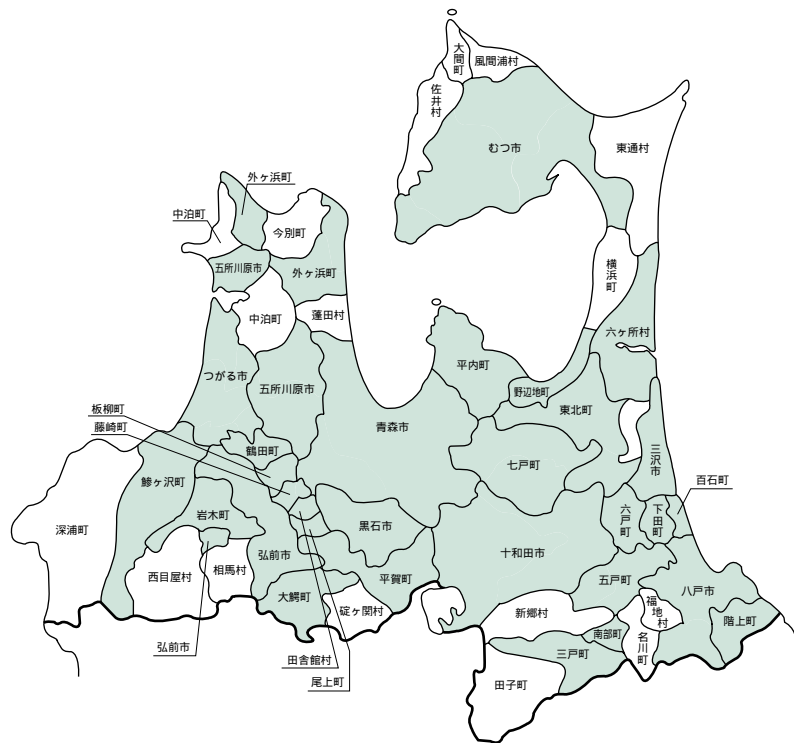
振興山村区域



農村地域工業等導入促進地区

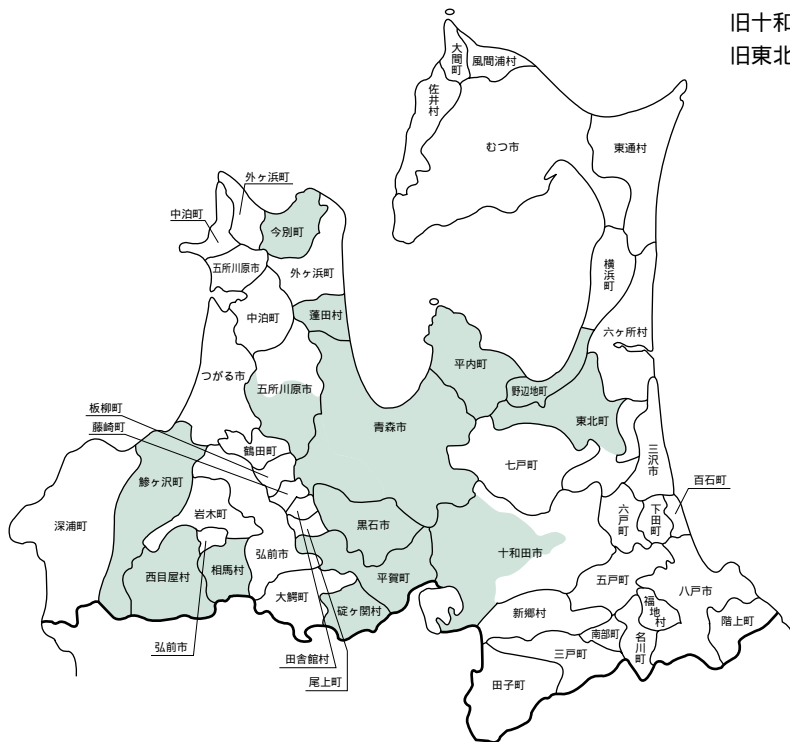


都市計画法策定市町村



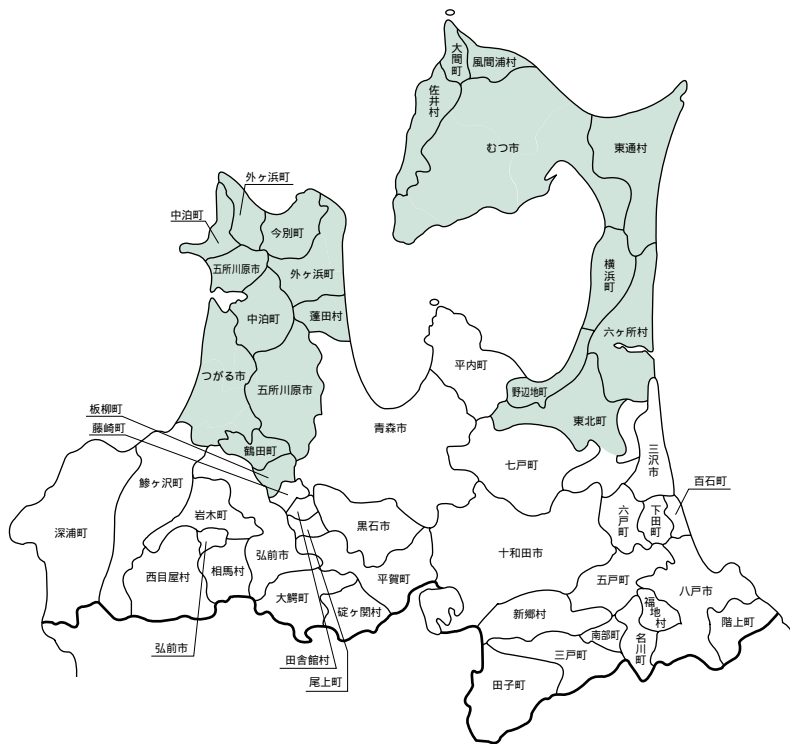
特別豪雪地帯

旧五所川原市の区域
 旧十和田湖町の区域
 旧東北町の区域



半島振興対策実施地域

旧東北町の区域



(3) 市町村いろいろベスト5

(平成12年10月国調)

総面積(大きい順)	
むつ市	863.72 ^(ア)
青森市	824.52
十和田市	688.60
深浦町	488.77
五所川原市	404.58

総面積(小さい順)	
尾上町	18.87 ^(ア)
百石町	21.44
田舎館村	22.31
南部町	29.58
藤崎町	37.20

人口総数(多い順)	
青森市	318,732 ^(ア)
八戸市	248,608
弘前市	177,086
十和田市	69,630
むつ市	67,022

人口総数(少ない順)	
西目屋村	2,049 ^(ア)
風間浦村	2,793
佐井村	3,010
新郷村	3,343
碓ヶ関村	3,426

人口密度	
八戸市	814.8 ^(ア)
弘前市	646.7
尾上町	538.8
百石町	471.5
藤崎町	453.2

65歳以上人口割合	
西目屋村	33.1 ^(%)
今別町	32.3
新郷村	32.2
外ヶ浜町	30.1
碓ヶ関村	28.9

第1次産業就業者割合	
相馬村	55.8 ^(%)
新郷村	48.6
岩木町	39.4
田子町	39.3
板柳町	39.1

第2次産業就業者割合	
六ヶ所村	44.7 ^(%)
東通村	40.6
中泊町	39.5
佐井村	38.7
百石町	37.7

第3次産業就業者割合	
青森市	75.1 ^(%)
八戸市	67.5
むつ市	67.2
三沢市	66.3
弘前市	64.5

(4) 長及び議員の任期満了日と議員定数の状況

(平成17年7月10日現在)

区 分 市町村名	長	議 員		
	任 期 満 了 日	任 期 満 了 日	人口に基づく上限数	現 在 定 数
青 森 市	H21 . 4 . 23	H18 . 11 . 25	46	46
弘 前 市	H20 . 2 . 17	H19 . 4 . 30	34	32
八 戸 市	H17 . 11 . 16	H19 . 5 . 1	38	36
黒 石 市	H18 . 7 . 17	H19 . 4 . 30	26	20
五所川原市	H21 . 4 . 23	H19 . 2 . 15	30	30
十和田市	H21 . 1 . 29	H18 . 12 . 31	30	26
三 沢 市	H19 . 1 . 31	H20 . 3 . 19	26	20
む つ 市	H17 . 10 . 19	H19 . 10 . 15	30	2 2 (30)
つ がる市	H21 . 3 . 12	H19 . 2 . 10	26	26
平 内 町	H19 . 11 . 14	H20 . 3 . 30	22	18
今 別 町	H17 . 10 . 12	H20 . 3 . 30	14	10
蓬 田 村	H17 . 11 . 8	H19 . 4 . 29	14	10
外ヶ浜町	H21 . 4 . 23	H19 . 3 . 27	18	14
鱒ヶ沢町	H19 . 5 . 9	H20 . 3 . 30	22	17
深 浦 町	H21 . 4 . 23	H19 . 3 . 30	22	20
岩 木 町	H19 . 4 . 29	H19 . 5 . 31	22	18
相 馬 村	H19 . 11 . 17	H19 . 4 . 30	14	12
西目屋村	H19 . 4 . 30	H19 . 4 . 30	14	10(7)
藤 崎 町	H21 . 4 . 23	H18 . 7 . 31	22	18
大 鱒 町	H18 . 7 . 21	H18 . 12 . 31	22	16
尾 上 町	H19 . 2 . 14	H19 . 11 . 30	22	16
平 賀 町	H18 . 12 . 6	H19 . 8 . 31	26	20
田舎館村	H20 . 11 . 17	H19 . 9 . 30	18	15

() 内は、次回一般選挙から施行の条例議員定数
人口に基づく上限数は、平成12年10月1日国勢調査人口による。

区分 市町村名	長	議 員		
	任 期 満 了 日	任 期 満 了 日	人口に基づく上限数	現 在 定 数
碓ヶ関村	H19.7.9	H20.2.4	14	12
板柳町	H19.4.29	H20.3.9	22	15(12)
鶴田町	H18.8.20	H20.2.29	22	16
中泊町	H21.4.23	H19.1.15	22	20
野辺地町	H19.10.26	H19.4.30	22	16
七戸町	H21.4.23	H19.3.30	22	18
百石町	H20.2.1	H19.4.29	22	16
六戸町	H20.1.27	H19.4.30	22	16(12)
横浜町	H20.12.11	H19.4.30	18	14(10)
東北町	H21.4.23	H18.9.30	26	16
下田町	H21.4.30	H19.4.29	22	16
六ヶ所村	H18.7.6	H19.4.30	22	20
大間町	H21.1.18	H19.4.29	18	16(10)
東通村	H21.4.12	H19.4.30	18	18
風間浦村	H19.4.26	H19.4.30	14	12(8)
佐井村	H21.4.21	H19.4.30	14	12
三戸町	H20.12.15	H20.3.19	22	18
五戸町	H19.6.26	H20.2.28	26	22
田子町	H21.7.9	H19.5.29	18	16
名川町	H19.9.5	H20.4.10	18	18
南部町	H19.4.26	H20.4.19	18	14
階上町	H17.12.23	H19.4.29	22	18
福地村	H21.4.23	H19.10.23	18	14
新郷村	H21.5.28	H20.7.28	14	14

(5) 平成15年度地方公営企業団体数調

平成16年3月31日現在

団体名	法適用事業					法非適用事業													合計											
	上水道事業	交通事業	病院事業	と畜場事業	工業用水道	下水道 公共集計	簡易水道	と畜場事業	市場事業	休養	観光	索道	その他	宅地造成	水道					駐車場事業	介護指定	介護老人	サービス	老人短期	介護サービス	訪問看護	小計			
															公共	特環	農集	漁集										小規模	簡易排水	
青森市						3																					6	9		
弘前市						2																						2	4	
八戸市						2																						6	8	
黒石市						2																						6	8	
五所川原市						3																						2	5	
十和田市						4																						2	6	
三沢市						2																						4	6	
むつ市						1																						2	3	
平内町						2																						4	6	
蟹田町						2																						2	4	
今別町						1																						3	4	
蓬田村																												2	2	
平舘村																												2	2	
三厩村																												2	2	
鯨ヶ沢町						2																						4	6	
木造町						1																						2	3	
深浦町																												4	4	
森田村																														
岩崎村																											3	3		
柏村																											1	1		
稲垣村																											1	1		
車力村																											2	2		
岩木町						1																						4	5	
相馬村																												5	5	
西目屋村																												2	2	
藤崎町						2																						2	4	
大鰐町						1																						4	5	
尾上町						3																							3	
浪岡町						2																						3	5	
平賀町						2																						3	5	
常盤村						2																						1	3	
田舎館村						1																						2	3	
碓ヶ関村																												2	2	
板柳町						2																						2	4	
金木町						1																						1	2	
中里町						1																						1	2	
鶴田町						2																						2	4	
市浦村																												3	3	
小泊村						1																						2	3	
野辺地町						1																						1	2	
七戸町						1																						3	4	
小計	25	2	17		1	2	3	50	12	2	3	4	4	3	6	21	9	24	5	1	4	1		1	3	2	105	155		

(注1) 中の数字は、当該事業中の施設数、箇所数を示す。

(注2) 介護サービス事業については、施設種別に関わらずサービスを行っている団体を1と数えている。

団 体 名	法 適 用 事 業					法 非 適 用 事 業														合 計									
	上水道事業	交通事業	病院事業	と畜場事業	工業用水道	下水道 公共 農集	小計	簡易水道	と畜場事業	市場事業	観 休 養	光 索 道	宅 地 其 他	宅 地 造 成	下 水 道				駐 車 場 事 業		介 護 指 定 介 護	サ ー ビ ス 介 護 老 人 短 期	事 業 ア サ ー ビ ス	訪 問 看 護	小計				
															公 共	特 環	農 集	漁 集								簡 易 排 水	小 規 模		
百 石 町						1																				2	3		
十和田湖町																											6	6	
六 戸 町						1																					2	3	
横 浜 町						1																					2	3	
上 北 町						1																					2	3	
東 北 町																											3	3	
天間林村						1																					2	3	
下 田 町																											2	2	
六ヶ所村						1																					3	4	
川 内 町						1																					1	2	
大 畑 町						1																					2	3	
大 間 町						1																					2	3	
東 通 村						1																					2	3	
風間浦村																											1	1	
佐 井 村																											3	3	
脇野沢村																											3	3	
三 戸 町						1																					1	2	
五 戸 町						1																					2	3	
田 子 町						2																						2	
名 川 町						1																						2	3
南 部 町																											3	3	
階 上 町																											2	2	
福 地 村																											2	2	
南 郷 村																											3	3	
倉 石 村																											3	3	
新 郷 村																											4	4	
八戸圏域水道						1																						1	
八 戸 圏 域																											1	1	
津 軽 北 部																											1	1	
津 軽 広 域																													
津 軽						1																						1	
西 北						1																							
久 吉 夕 久						1																						1	
小 川 原 湖						1																						1	
金 木 病 院						1																						1	
北 部 上 北						1																					2	3	
中 部 上 北						1																					3	4	
下 北 医 療 セ						1																					1	1	
十 和 田 食 肉						1																						1	
退職手当等																													
小 計	14		10	1			25	11	2	2	1	1	4	9	10	13	4	1	1	4	5	1	2	3	1	67	92		
合 計 +	39	2	27	1	1	2	3	75	23	2	5	5	4	4	10	30	19	37	9	1	1	4	5	1	3	6	3	172	247

平成16年度地方公営企業団体数調

平成17年3月31日現在

団体名	法適用事業							法非適用事業													合計									
	上水道事業	交通事業	病院事業	と畜場事業	工業用水道	下水道			簡易水道	市場事業	観光学道	宅地その他	公共	特環	農集	漁集	小規模	簡易排水	駐車場事業	介護サービス事業		老人短期サービス	訪問看護	小計						
						公	特	農																	漁	小規模				
青森市								3																	6	9				
弘前市								2																		2	4			
八戸市								2																		8	10			
黒石市								4																		4	8			
五所川原市								3																		5	8			
十和田市								6																		5	11			
三沢市								2																		4	6			
むつ市								1																		6	7			
つがる市								1																		3	4			
平内町								2																		4	6			
今別町								1																		3	4			
外ヶ浜町								2																		4	6			
蓬田村																										2	2			
鯉ヶ沢町								2																		4	6			
深浦町																										5	5			
岩木町								1																		4	5			
相馬村																										5	5			
西目屋村																										2	2			
藤崎町								3																		3	6			
大鰐町								1																		4	5			
尾上町								3																			3			
浪岡町								2																		3	5			
平賀町								2																		4	6			
田舎館村								1																		2	3			
碓ヶ関村																										2	2			
板柳町								2																		2	4			
鶴田町								2																		2	4			
中泊町								1																		4	5			
野辺地町								1																		1	2			
七戸町								1																		4	5			
百石町								1																		2	3			
小計	22	2	18	1	3	2	3	1	52	12	2	4	4	4	3	6	21	9	21	5	1	1	1	4	2	2	4	3	109	161

(注1) 中の数字は、当該事業中の施設数、箇所数を示す。

(注2) 介護サービス事業については、施設種別に関わらずサービスを行っている団体を1と数えている。

団体名	法適用事業							法非適用事業													合計											
	上水道事業	交通事業	病院事業	と畜場事業	工業用水道	下水道			簡易水道	市場事業	観光	住宅	水道			駐車場事業	介護	サービス	事業	小計												
						公共	特環	漁集					小規模	簡易排水	公共							農環	漁集	小規模	簡易排水	特	指定	老人	サービス	訪問看護		
六戸町								1																		2	3					
横浜町								1																			2	3				
東北町								1																			3	4				
下田町																											2	2				
六ヶ所村								1																			3	4				
大間町								1																			2	3				
東通村								1																			2	3				
風間浦村																											1	1				
佐井村																											3	3				
三戸町								1																			1	2				
五戸町								1																			3	4				
田子町								2																				2				
名川町								1																				2	3			
南部町																												3	3			
階上町																												2	2			
福地村																												2	2			
新郷村																												3	3			
八戸圏域水道								1																				1				
八戸圏域																												1	1			
津軽北部																																
津軽広域																																
津軽西北								1																					1			
久吉ダム								1																					1			
小川原湖								1																					1			
金木病院								1																					1			
北部上北								1																				1	2			
中部上北								1																				3	4			
下北医療セ								1																					1			
十和田食肉								1																					1			
小計	11	9	1					21	7	1	1		2	6	6	9	3									3	1	1	1	41	62	
合計 +	33	2	27	1	1	3	2	3	1																							

(6) 平成17年度市町村別税率一覧表

区分 市町村名	市 町 村 民 税										固定 資産税	鉱産税		入湯税	都 市 計画税	
	個 人 均等割	法 人 均 等 割										税割	2 百万 円以下			その他
		1号法人	2号法人	3号法人	4号法人	5号法人	6号法人	7号法人	8号法人	9号法人						
円	円	円	円	円	円	円	円	円	円	円	%	%	%	%	円	%
青森市 (旧青森市地区)	3,000	3,000,000	1,750,000	410,000	400,000	160,000	150,000	130,000	120,000	50,000	14.7	⊖ 1.6	無0.7	1.0	1	
青森市 (旧浪岡町地区)	3,000	3,000,000	1,750,000	410,000	400,000	160,000	150,000	130,000	120,000	50,000	12.3	⊖ 1.4	無0.7	1.0	1	
弘前市	3,000	3,000,000	1,750,000	410,000	400,000	160,000	150,000	130,000	120,000	50,000	14.7	⊖ 1.6	無0.7	1.0	150	0.2
八戸市 (旧八戸市地区)	3,000	3,600,000	2,100,000	492,000	480,000	192,000	180,000	156,000	144,000	60,000	14.7	⊖ 1.6	0.7	1.0	無150	
八戸市 (旧南郷村地区)	3,000	3,000,000	1,750,000	410,000	400,000	160,000	150,000	130,000	120,000	50,000	12.3	⊖ 1.4	0.7	1.0	無150	
黒石市	3,000	3,600,000	2,100,000	492,000	480,000	192,000	180,000	156,000	144,000	60,000	14.5	⊖ 1.6	無0.7	1.0	150	
五所川原市 (旧五所川原市地区)	3,000	3,600,000	2,100,000	492,000	480,000	192,000	180,000	156,000	144,000	60,000	14.7	⊖ 1.6				0.2
五所川原市 (旧金木町地区)	3,000	3,600,000	2,100,000	492,000	480,000	192,000	180,000	156,000	144,000	60,000	12.3	⊖ 1.4				0.2
五所川原市 (旧市浦村地区)	3,000	3,600,000	2,100,000	492,000	480,000	192,000	180,000	156,000	144,000	60,000	12.3	⊖ 1.4				0.2
十和田市	3,000	3,000,000	1,750,000	410,000	400,000	160,000	150,000	130,000	120,000	50,000	14.7	⊖ 1.4			150	0.2
三沢市	3,000	3,600,000	2,100,000	492,000	480,000	192,000	180,000	156,000	144,000	60,000	14.7	1.4	無0.7	1.0	150	
むつ市 (旧むつ市地区)	3,000	3,600,000	2,100,000	492,000	480,000	192,000	180,000	156,000	144,000	60,000	14.7	⊖ 1.4	無0.7	1.0	150	0.18
むつ市 (旧川内町地区)	3,000	3,000,000	1,750,000	410,000	400,000	160,000	150,000	130,000	120,000	50,000	12.3	⊖ 1.4	無0.7	1.0	150	
むつ市 (旧大畑町地区)	3,000	3,000,000	1,750,000	410,000	400,000	160,000	150,000	130,000	120,000	50,000	12.3	⊖ 1.4	無0.7	1.0	150	
むつ市 (旧脇野沢村地区)	3,000	3,000,000	1,750,000	410,000	400,000	160,000	150,000	130,000	120,000	50,000	12.3	⊖ 1.4	無0.7	1.0	150	
つがる市 (旧木造町地区)	3,000	3,600,000	2,100,000	492,000	480,000	192,000	180,000	156,000	144,000	60,000	14.7	⊖ 1.4			150	
つがる市 (旧森田村地区)	3,000	3,000,000	1,750,000	410,000	400,000	160,000	150,000	130,000	120,000	50,000	12.3	⊖ 1.4			150	
つがる市 (旧柏村地区)	3,000	3,000,000	1,750,000	410,000	400,000	160,000	150,000	130,000	120,000	50,000	12.3	⊖ 1.4			150	
つがる市 (旧稲垣村地区)	3,000	3,000,000	1,750,000	410,000	400,000	160,000	150,000	130,000	120,000	50,000	12.3	⊖ 1.4			150	
つがる市 (旧車力村地区)	3,000	3,000,000	1,750,000	410,000	400,000	160,000	150,000	130,000	120,000	50,000	12.3	⊖ 1.4			150	

区分 市町村名		市 町 村 民 税										固定 資産税	鉦産税		入湯税	都市 計画税	
		個人 均等割	法 人 均 等 割										法人 税割	2百万 円以下			その他
			1号法人	2号法人	3号法人	4号法人	5号法人	6号法人	7号法人	8号法人	9号法人						
東 津 軽 郡	平内町	3,000	3,000,000	1,750,000	410,000	400,000	160,000	150,000	130,000	120,000	50,000	14.7	1.4	無0.7	1.0		
	今別町	3,000	3,600,000	2,100,000	492,000	480,000	192,000	180,000	156,000	144,000	60,000	14.7	⊖ 1.4	無0.7	1.0	無100	
	蓬田村	3,000	3,600,000	2,100,000	492,000	480,000	192,000	180,000	156,000	144,000	60,000	14.7	⊖ 1.4	無0.7	1.0		
	外ヶ浜町	3,000	3,600,000	2,100,000	492,000	480,000	192,000	180,000	156,000	144,000	60,000	14.7	⊖ 1.4	無0.7	1.0	150	
西 津 軽 郡	鯉ヶ沢町	3,000	3,000,000	1,750,000	410,000	400,000	160,000	150,000	130,000	120,000	50,000	14.7	1.4	無0.7	1.0	150	
	深浦町	3,000	3,000,000	1,750,000	410,000	400,000	160,000	150,000	130,000	120,000	50,000	12.3	1.4	無0.7	1.0	150	
中 津 軽 郡	岩木町	3,000	3,000,000	1,750,000	410,000	400,000	160,000	150,000	130,000	120,000	50,000	12.3	1.4	無0.7	1.0	150	
	相馬村	3,000	3,000,000	1,750,000	410,000	400,000	160,000	150,000	130,000	120,000	50,000	12.3	1.4	無0.7	1.0	150	
	西目屋村	3,000	3,000,000	1,750,000	410,000	400,000	160,000	150,000	130,000	120,000	50,000	12.3	1.4	無0.7	1.0	2	
南 津 軽 郡	藤崎町	3,000	3,000,000	1,750,000	410,000	400,000	160,000	150,000	130,000	120,000	50,000	12.3	1.4				
	大鰐町	3,000	3,000,000	1,750,000	410,000	400,000	160,000	150,000	130,000	120,000	50,000	12.3	⊖ 1.4	無0.7	1.0	150	0.18
	尾上町	3,000	3,000,000	1,750,000	410,000	400,000	160,000	150,000	130,000	120,000	50,000	12.3	⊖ 1.4			150	
	平賀町	3,000	3,000,000	1,750,000	410,000	400,000	160,000	150,000	130,000	120,000	50,000	12.3	⊖ 1.4	無0.7	1.0	150	
	田舎館村	3,000	3,000,000	1,750,000	410,000	400,000	160,000	150,000	130,000	120,000	50,000	12.3	⊖ 1.4			150	
	碓ヶ関村	3,000	3,000,000	1,750,000	410,000	400,000	160,000	150,000	130,000	120,000	50,000	12.3	1.4	無0.7	1.0	150	
北 津 軽 郡	板柳町	3,000	3,000,000	1,750,000	410,000	400,000	160,000	150,000	130,000	120,000	50,000	12.3	⊖ 1.4	無0.7	1.0	150	
	鶴田町	3,000	3,000,000	1,750,000	410,000	400,000	160,000	150,000	130,000	120,000	50,000	12.3	⊖ 1.4			150	
	中泊町	3,000	3,000,000	1,750,000	410,000	400,000	160,000	150,000	130,000	120,000	50,000	12.3	⊖ 1.4				
上 北 郡	野辺地町	3,000	3,000,000	1,750,000	410,000	400,000	160,000	150,000	130,000	120,000	50,000	12.3	⊖ 1.4			150	
	七戸町	3,000	3,000,000	1,750,000	410,000	400,000	160,000	150,000	130,000	120,000	50,000	12.3	1.4				
	百石町	3,000	3,000,000	1,750,000	410,000	400,000	160,000	150,000	130,000	120,000	50,000	12.3	⊖ 1.4	無0.7	1.0		

区分 市町村名	市 町 村 民 税											固定 資産税	鉦産税		入湯税	都市 計画税	
	個人 均等割	法 人 均 等 割									法人 税割		2百万 円以下	その他			
		1号法人	2号法人	3号法人	4号法人	5号法人	6号法人	7号法人	8号法人	9号法人							
上 北 郡	六戸町	3,000	3,000,000	1,750,000	410,000	400,000	160,000	150,000	130,000	120,000	50,000	12.3	㊦ 1.4			150	
	横浜町	3,000	3,000,000	1,750,000	410,000	400,000	160,000	150,000	130,000	120,000	50,000	12.3	㊦ 1.4				
	東北町	3,000	3,000,000	1,750,000	410,000	400,000	160,000	150,000	130,000	120,000	50,000	12.3	㊦ 1.4			150	
	下田町	3,000	3,000,000	1,750,000	410,000	400,000	160,000	150,000	130,000	120,000	50,000	12.3	㊦ 1.4	無0.7	1.0		
	六ヶ所村	3,000	3,000,000	1,750,000	410,000	400,000	160,000	150,000	130,000	120,000	50,000	14.5	㊦ 1.4				
下 北 郡	大間町	3,000	3,000,000	1,750,000	410,000	400,000	160,000	150,000	130,000	120,000	50,000	12.3	㊦ 1.4	無0.7	1.0	150	
	東通村	3,000	3,000,000	1,750,000	410,000	400,000	160,000	150,000	130,000	120,000	50,000	12.3	㊦ 1.4	0.7	1.0		
	風間浦村	3,000	3,000,000	1,750,000	410,000	400,000	160,000	150,000	130,000	120,000	50,000	12.3	㊦ 1.4	無0.7	1.0	150	
	佐井村	3,000	3,000,000	1,750,000	410,000	400,000	160,000	150,000	130,000	120,000	50,000	12.3	㊦ 1.4	無0.7	1.0	無150	
三 戸 郡	三戸町	3,000	3,000,000	1,750,000	410,000	400,000	160,000	150,000	130,000	120,000	50,000	12.3	1.4				
	五戸町	3,000	3,000,000	1,750,000	410,000	400,000	160,000	150,000	130,000	120,000	50,000	12.3	1.4	無0.7	1.0	無150	
	田子町	3,000	3,000,000	1,750,000	410,000	400,000	160,000	150,000	130,000	120,000	50,000	12.3	1.4	無0.7	1.0	無150	
	名川町	3,000	3,000,000	1,750,000	410,000	400,000	160,000	150,000	130,000	120,000	50,000	12.3	1.4				
	南部町	3,000	3,000,000	1,750,000	410,000	400,000	160,000	150,000	130,000	120,000	50,000	12.3	1.4	無0.7	1.0		
	階上町	3,000	3,000,000	1,750,000	410,000	400,000	160,000	150,000	130,000	120,000	50,000	12.3	1.4	0.7	1.0		
	福地村	3,000	3,000,000	1,750,000	410,000	400,000	160,000	150,000	130,000	120,000	50,000	12.3	1.4	無0.7	1.0	無150	
	新郷村	3,000	3,000,000	1,750,000	410,000	400,000	160,000	150,000	130,000	120,000	50,000	12.3	1.4			無150	
平成17年4月1日現在において市町村民税所得割について標準税率以外の税率を採用している団体						無		個人市町村民税均等割の税率の軽減を行っている団体			5団体		平成17年4月1日現在において軽自動車税について標準税率以外の税率を採用している団体数			標準税率未満 0団体 標準税率超 0団体	
平成16年度又は平成17年度において条例上税率の規定はあるが調定のない団体数				鉦産税 27団体 入湯税 7団体		(注) 固定資産税欄中、㊦は固定資産税について不均一課税の規定をもっていることを示す。 1 150円、75円（一般公衆浴場以外の公衆浴場） 2 100円（宿泊客）、50円（日帰り・自炊湯治客・中学生）											

市町村関係団体(抜粋)連絡先一覧

団 体 名	住 所	電話番号
青森県市長会	青森市新町 2 4 1 県共同ビル内	017-722-3292
青森県町村会	青森市新町 2 4 1 県共同ビル内	017-723-1331
各郡町村会事務局		
東津軽郡町村会	外ヶ浜町字蟹田高銅屋44 2 (外ヶ浜町総務課)	0174-31-1111
西津軽郡町村会	鯨ヶ沢町大字本町209 2 (鯨ヶ沢町総務課)	0173-72-2111
中津軽郡町村会	相馬村五所字野沢41 1 (相馬村総務財政課)	0172-84-2111
南津軽郡町村会	藤崎町大字西豊田1丁目1 (藤崎町総務課)	0172-75-3111
北津軽郡町村会	中泊町大字中里字亀山434 (中泊町総務課)	0173-75-2111
上北郡町村会	七戸町蛇坂55 8 (中部上北広域事業組合内)	0176-62-5155
下北郡町村会	佐井村佐井字糠森20 (佐井村総務課)	0175-38-2111
三戸郡町村会	八戸市大字尻内町字鴨ヶ池96 3 (三戸郡町村会館内)	0178-27-1111
青森県市町村振興協会	青森市新町 2 4 1 県共同ビル内	017-777-4443
青森県市議会議長会	青森市中央 1 22 5 青森市議会事務局内	017-734-5431
青森県町村議会議長会	青森市新町 2 4 1 県共同ビル内	017-773-6361
青森県交通災害共済組合	青森市新町 2 4 1 県共同ビル内	017-722-3292
青森県消防補償等組合	青森市新町 2 4 1 県共同ビル内	017-723-1331
青森県市町村等非常勤職員 公務災害補償等組合	青森市新町 2 4 1 県共同ビル内	017-723-1331
青森県市町村税滞納整理組合	青森市新町 2 4 1 県共同ビル内	017-723-1331
青森県市町村職員退職手当組合	青森市堤町 2 1 1	017-734-1678
青森県市町村職員共済組合	青森市本町 5 1 5 アップルパレス青森	017-723-6511
(財)青森県市町村職員福祉互助会	青森市本町 5 1 5 アップルパレス青森	017-723-6527
(財)青森県コミュニティ運動推進協会	青森市堤町 2 1 1	017-734-1678

数値等の出典について

項 目	数 値 等 の 出 典
【概要】	
(1) 人口	平成2年10月国勢調査、平成7年10月国勢調査、平成12年10月国勢調査、平成17年3月末住民基本台帳
(2) 人口動態	平成12年10月国勢調査
(3) 行政区域面積	平成12年10月国勢調査
(4) 選挙人名簿登録者数	選挙人名簿
【産業構造】	平成12年10月国勢調査
【行政機構】	市町村振興課調べ
【職員の状況】	
(1) 職員数	平成16年地方公共団体定員管理調査
(2) 一般行政職平均給料月額等	平成16年地方公務員給与実態調査
【施 策】	
(1) 平成17年度主要施策	市町村振興課調べ
(2) 平成17年度ユニークソフト事業	市町村振興課調べ
【財 政】	
(1) 主な歳入歳出	平成16年度地方財政状況調査（見込み） 平成17年度市町村普通会計当初予算（本予算）の概要について
(2) 主要財政指数	平成16年度地方財政状況調査（見込み） 財政力指数のみ市町村振興課調べ
(3) 公営企業等決算	（上水道）平成16年度公営企業決算状況調査（見込み） （病院）平成16年度公営企業決算状況調査（見込み） （土地開発公社）平成16年度事業実績調査（見込み）
(4) 税収の状況	平成16年度地方財政状況調査（見込み）
【公共施設】	
(1) 公共施設整備状況	平成14年度公共施設状況調査
(2) 教育・文化・医療・福祉	市町村振興課調べ

青森県市町村ハンドブック 平成17年10月発行

編集 青森県総務部市町村振興課
青森市長島一丁目1番1号
TEL 直通(017)734-9073
発行 財団法人青森県市町村振興協会
印刷 東北印刷工業株式会社



活彩あおもり