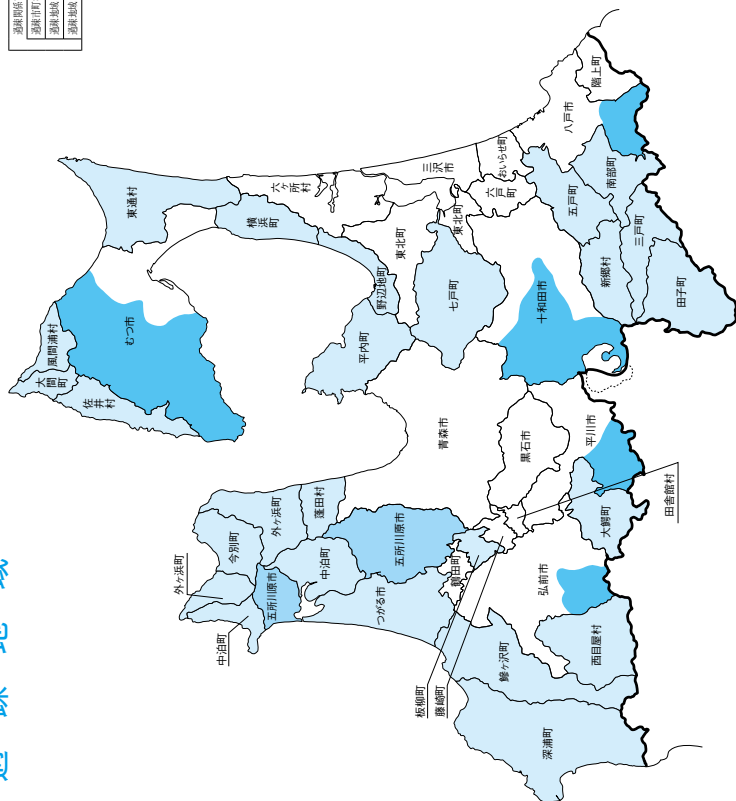


## 2. 關係資料集

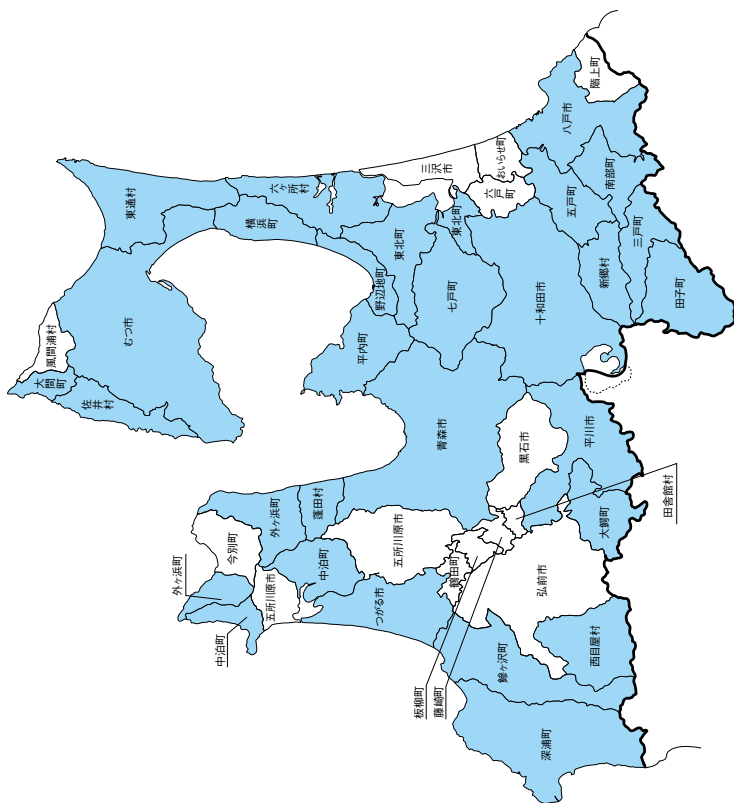


(1) 対象地域の状況  
過疎地域

沼津市(市町)	29
沼津市(町村) (2条1項)	23
沼津地域とみなされる市町 (3条1項)	1
沼津地域とみなされない区域 (3条2項)	5

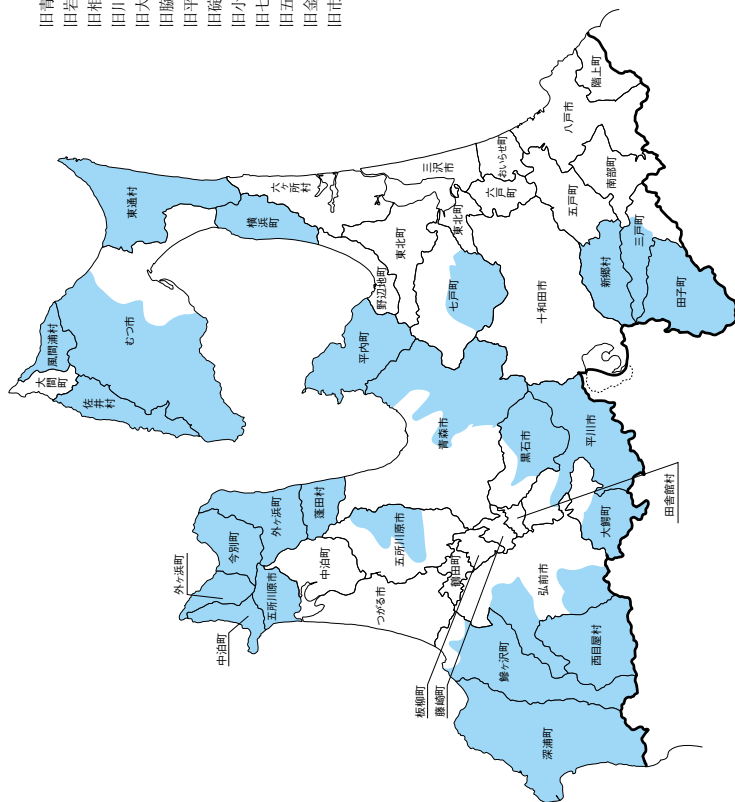


## 辺地を有する市町村



# 振興山村区域

- 旧青森市の区域
- 旧岩木町の区域
- 旧粗馬町の区域
- 旧川内町の区域
- 旧大畑町の区域
- 旧脇野沢町の区域
- 旧平賀町の区域
- 旧碓ヶ岡町の区域
- 旧小泊町の区域
- 旧七戸町の区域
- 旧五所川原市の区域
- 旧釜木町の区域
- 旧市浦町の区域

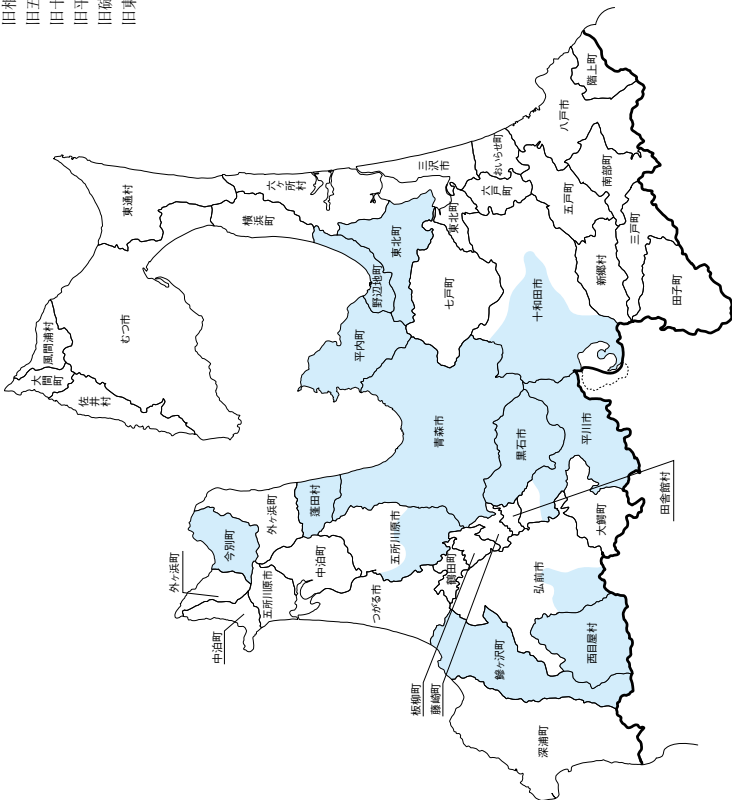






# 特別豪雪地帯

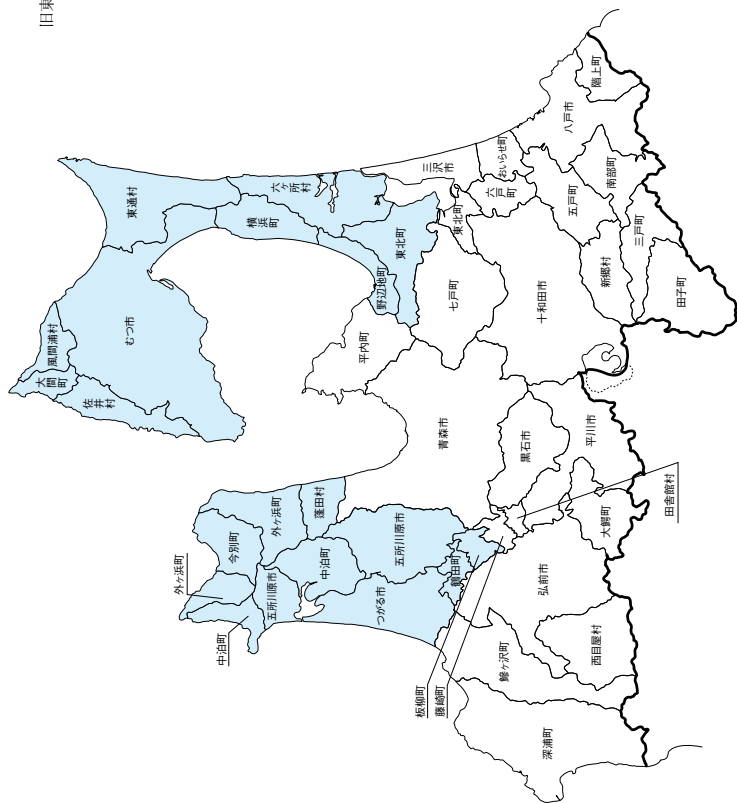
- 旧桓馬村の区域
- 旧五所川原市の区域
- 旧十和田湖町の区域
- 旧平賀町の区域
- 旧碓ヶ岡村の区域
- 旧東北町の区域



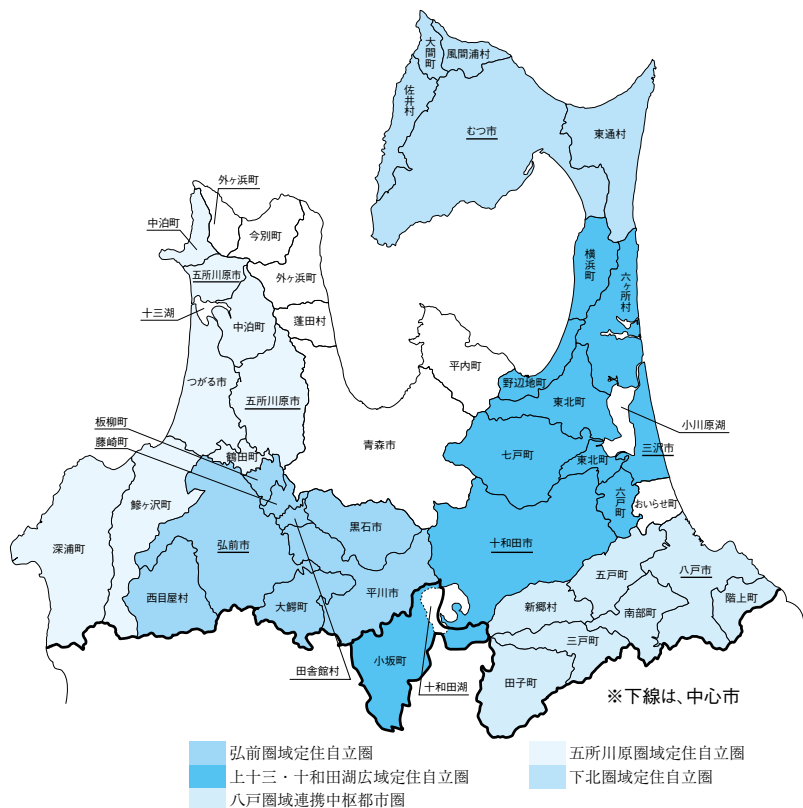


# 半島振興対策実施地域

旧東北町の区域



# 連携中枢都市圏・定住自立圏形成の状況（平成31年4月1日現在）



## 【連携中枢都市圏】

八戸圏域連携中枢都市圏（八戸市、三戸町、五戸町、田子町、南部町、階上町、新郷村、おいらせ町）

- ・ 連携中枢都市宣言 平成29年1月4日（八戸市）
- ・ 連携協定締結 平成29年3月22日（八戸市と7市町村）
- ・ 都市圏ビジョン策定 平成29年3月22日（八戸市）

## 【定住自立圏】

弘前圏域定住自立圏（弘前市、黒石市、平川市、藤崎町、板柳町、大鰐町、田舎館村、西目屋村）

- ・ 中心市宣言 平成23年3月23日（弘前市）
- ・ 協定締結 平成23年10月12日（弘前市と藤崎町を除く6市町村）
- ・ 協定締結 平成23年12月13日（弘前市と藤崎町）
- ・ 共生ビジョン策定 平成24年2月29日（弘前市）（第2次 H29.3.31）

上十三・十和田湖広域定住自立圏（十和田市、三沢市、野辺地町、七戸町、六戸町、横浜町、東北町、六ヶ所村、おいらせ町、秋田県小坂町）

- ・ 中心市宣言 平成24年3月29日（十和田市・三沢市）
- ・ 協定締結 平成24年10月4日（十和田市・三沢市と8市町村）
- ・ 共生ビジョン策定 平成25年3月28日（十和田市・三沢市）（第2次 H30.1.31）

下北圏域定住自立圏（むつ市、大間町、東通村、風間浦村、佐井村）

- ・ 中心市宣言 平成27年7月15日（むつ市）
- ・ 協定締結 平成27年10月5日（むつ市と4町村）
- ・ 共生ビジョン策定 平成27年11月30日（むつ市）

五所川原圏域定住自立圏（五所川原市、つがる市、鯉ヶ沢町、深浦町、鶴田町、中泊町）

- ・ 中心市宣言 平成27年12月3日（五所川原市）
- ・ 協定締結 平成28年3月30日（五所川原市と5市町）
- ・ 共生ビジョン策定 平成28年9月27日（五所川原市）

## (2) 市町村いろいろベスト5

(H30. 10. 1 現在)

総面積（大きい順）	
むつ市	864.12 <sup>(km<sup>2</sup>)</sup>
青森市	824.61
十和田市	725.65
弘前市	524.20
深浦町	488.90

(H30. 10. 1 現在)

総面積（小さい順）	
田舎館村	22.35 <sup>(km<sup>2</sup>)</sup>
藤崎町	37.29
板柳町	41.88
鶴田町	46.43
大間町	52.10

(H31. 4. 1 住基)

人口総数（多い順）	
青森市	282,061 <sup>(人)</sup>
八戸市	228,622
弘前市	170,452
十和田市	61,210
むつ市	57,186

(H31. 4. 1 住基)

人口総数（少ない順）	
西目屋村	1,367 <sup>(人)</sup>
風間浦村	1,899
佐井村	2,005
新郷村	2,458
今別町	2,636

(H27. 10国調)

人口密度	
八戸市	756.9 <sup>(人/km<sup>2</sup>)</sup>
藤崎町	407.1
青森市	348.8
田舎館村	348.2
弘前市	338.4

(H27. 10国調)

65歳以上人口割合	
今別町	50.5 <sup>(%)</sup>
外ヶ浜町	45.7
新郷村	44.9
深浦町	44.8
佐井村	40.6

(H27. 10国調)

第1次産業就業者割合	
新郷村	48.5 <sup>(%)</sup>
板柳町	38.0
田子町	36.7
鶴田町	34.9
横浜町	33.0

(H27. 10国調)

第2次産業就業者割合	
六ヶ所村	38.7 <sup>(%)</sup>
階上町	30.9
今別町	29.9
おいらせ町	28.9
中泊町	28.9

(H27. 10国調)

第3次産業就業者割合	
青森市	81.7 <sup>(%)</sup>
八戸市	73.6
むつ市	73.1
三沢市	70.9
弘前市	67.7

## (3) 市町村長及び議員の任期満了日と議員定数の状況

(令和元年7月31日現在)

区分 市町村名	長	議 員	
	任期満了日	任期満了日	現在定数
青 森 市	令和2. 11. 26	令和4. 11. 25	35 (32)
弘 前 市	4. 4. 15	5. 4. 30	28
八 戸 市	3. 11. 16	5. 5. 1	32
黒 石 市	4. 7. 17	5. 4. 30	16
五所川原市	4. 7. 8	5. 2. 15	22
十和田市	3. 1. 29	4. 12. 31	22
三 沢 市	5. 6. 16	2. 3. 19	18
む つ 市	4. 6. 28	元. 10. 15	26 (22)
つ が る 市	3. 3. 12	5. 2. 10	18
平 川 市	4. 2. 4	5. 7. 31	16
平 内 町	元. 11. 14	2. 3. 30	14
今 別 町	3. 10. 12	2. 3. 30	7
蓬 田 村	3. 11. 8	5. 4. 29	8
外ヶ浜町	3. 4. 23	5. 4. 25	11
鱒ヶ沢町	3. 12. 26	2. 3. 30	12
深 浦 町	2. 12. 20	5. 4. 25	12
西 目 屋 村	4. 2. 25	5. 4. 30	6
藤 崎 町	元. 11. 19	元. 10. 8	14
大 鰐 町	4. 7. 21	4. 12. 31	10
田 舎 館 村	2. 11. 17	元. 9. 30	8

市町村名	長		議 員	
	任 期 満 了 日		任 期 満 了 日	現 在 定 数
板 柳 町	令和5. 4. 29		令和2. 3. 9	12
鶴 田 町	4. 8. 20		2. 2. 29	12
中 泊 町	3. 4. 23		5. 1. 15	13
野 辺 地 町	元. 10. 26		5. 4. 30	12
七 戸 町	3. 4. 23		5. 4. 25	16
六 戸 町	2. 1. 27		5. 4. 30	12
横 浜 町	2. 12. 11		5. 4. 29	10
東 北 町	3. 4. 23		4. 9. 30	16
六 ヶ 所 村	4. 7. 6		5. 4. 29	18
お い ら せ 町	4. 3. 25		5. 4. 30	16
大 間 町	3. 1. 18		5. 4. 29	10
東 通 村	3. 4. 12		5. 4. 30	14
風 間 浦 村	3. 2. 18		5. 4. 30	8
佐 井 村	4. 4. 26		5. 4. 29	8
三 戸 町	2. 12. 15		2. 3. 19	14
五 戸 町	5. 6. 26		2. 2. 28	18
田 子 町	2. 1. 14		5. 5. 29	10
南 部 町	4. 2. 11		元. 9. 30	16
階 上 町	3. 12. 23		5. 4. 29	14
新 郷 村	3. 5. 28		2. 7. 28	8

( ) 内は、次回一般選挙から施行の条例議員定数

## (4) 平成29年度決算に基づく健全化判断比率の状況

(単位：%)

団体名	実質赤字比率		連結実質赤字比率		実質公債費比率			将来負担比率			
	早期健全化基準	財政再生基準	早期健全化基準	財政再生基準	早期健全化基準	財政再生基準	早期健全化基準	早期健全化基準			
青森市	—	11.25	20.00	—	16.25	30.00	15.2	25.0	35.0	104.3	350.0
弘前市	—	11.40	20.00	—	16.40	30.00	8.3	25.0	35.0	55.7	350.0
八戸市	—	11.25	20.00	—	16.25	30.00	9.6	25.0	35.0	124.9	350.0
黒石市	—	13.53	20.00	—	18.53	30.00	20.1	25.0	35.0	104.1	350.0
五所川原市	—	12.65	20.00	—	17.65	30.00	11.8	25.0	35.0	136.5	350.0
十和田市	—	12.59	20.00	—	17.59	30.00	10.2	25.0	35.0	—	350.0
三沢市	—	13.27	20.00	—	18.27	30.00	11.0	25.0	35.0	89.8	350.0
むつ市	—	12.64	20.00	—	17.64	30.00	17.1	25.0	35.0	169.0	350.0
つがる市	—	12.95	20.00	—	17.95	30.00	11.9	25.0	35.0	113.6	350.0
平川市	—	13.23	20.00	—	18.23	30.00	12.6	25.0	35.0	—	350.0
平内町	—	15.00	20.00	—	20.00	30.00	10.3	25.0	35.0	73.6	350.0
今別町	—	15.00	20.00	—	20.00	30.00	7.0	25.0	35.0	12.9	350.0
蓬田村	—	15.00	20.00	—	20.00	30.00	2.1	25.0	35.0	—	350.0
外ヶ浜町	—	15.00	20.00	—	20.00	30.00	10.6	25.0	35.0	81.0	350.0
鯉ヶ沢町	—	15.00	20.00	—	20.00	30.00	14.7	25.0	35.0	188.1	350.0
深浦町	—	15.00	20.00	—	20.00	30.00	12.8	25.0	35.0	54.1	350.0
西目屋村	—	15.00	20.00	—	20.00	30.00	12.0	25.0	35.0	—	350.0
藤崎町	—	15.00	20.00	—	20.00	30.00	12.5	25.0	35.0	67.0	350.0
大鰐町	—	15.00	20.00	—	20.00	30.00	18.8	25.0	35.0	175.1	350.0
田舎館村	—	15.00	20.00	—	20.00	30.00	9.0	25.0	35.0	—	350.0
板柳町	—	15.00	20.00	—	20.00	30.00	9.7	25.0	35.0	20.5	350.0
鶴田町	—	15.00	20.00	—	20.00	30.00	13.0	25.0	35.0	117.9	350.0
中泊町	—	15.00	20.00	—	20.00	30.00	9.0	25.0	35.0	96.1	350.0
野辺地町	—	15.00	20.00	—	20.00	30.00	6.3	25.0	35.0	44.9	350.0
七戸町	—	14.23	20.00	—	19.23	30.00	5.4	25.0	35.0	26.8	350.0
六戸町	—	15.00	20.00	—	20.00	30.00	10.0	25.0	35.0	—	350.0
横浜町	—	15.00	20.00	—	20.00	30.00	4.9	25.0	35.0	—	350.0
東北町	—	14.11	20.00	—	19.11	30.00	10.3	25.0	35.0	90.8	350.0
六ヶ所村	—	13.64	20.00	—	18.64	30.00	5.4	25.0	35.0	—	350.0
おいらせ町	—	14.21	20.00	—	19.21	30.00	11.5	25.0	35.0	15.5	350.0
大間町	—	15.00	20.00	—	20.00	30.00	15.4	25.0	35.0	52.1	350.0
東通村	—	15.00	20.00	—	20.00	30.00	21.8	25.0	35.0	—	350.0
風間浦村	—	15.00	20.00	—	20.00	30.00	12.7	25.0	35.0	—	350.0
佐井村	—	15.00	20.00	—	20.00	30.00	9.8	25.0	35.0	—	350.0
三戸町	—	15.00	20.00	—	20.00	30.00	10.8	25.0	35.0	86.0	350.0
五戸町	—	14.38	20.00	—	19.38	30.00	10.2	25.0	35.0	47.2	350.0
田子町	—	15.00	20.00	—	20.00	30.00	9.0	25.0	35.0	21.4	350.0
南部町	—	14.05	20.00	—	19.05	30.00	8.6	25.0	35.0	—	350.0
階上町	—	15.00	20.00	—	20.00	30.00	10.7	25.0	35.0	65.6	350.0
新郷村	—	15.00	20.00	—	20.00	30.00	8.1	25.0	35.0	24.0	350.0
市計			20.00			30.00	11.6	25.0	35.0	73.5	350.0
町村計			20.00			30.00	12.2	25.0	35.0	91.6	350.0
合計			20.00			30.00	10.3	25.0	35.0	34.0	350.0

※実質公債費比率及び将来負担比率の市計、町村計及び合計は加重平均で算出した。

## (5) 財政健全化法に基づく資金不足比率の状況（資金不足を有する公営企業会計）（平成29年度決算）

（単位：百万円、％）

団体名	会計名	事業区分	法適用区分	資金不足額	資金不足比率
青森市	病院事業会計	病院事業	法適	1,530	15.6
弘前市	病院事業会計	病院事業	法適	291	9.2
黒石市	病院事業会計	病院事業	法適	507	12.4
十和田市	病院事業会計	病院事業	法適	265	3.6
三沢市	三沢市立三沢病院事業会計	病院事業	法適	69	1.4
三戸町	三戸町国民健康保険直診勘定 三戸中央病院事業特別会計	病院事業	法適	72	5.6
五戸町	五戸町病院事業会計	病院事業	法適	134	5.8
中部上北広域事業 組	公立七戸病院事業会計	病院事業	法適	100	5.5

## (6) 平成30年度地方公営企業数調

平成31年3月31日現在

団体名	法適用企業										法非適用企業										合計										
	上水道事業	簡易水道	交通事業	病院事業	と畜場事業	工業用水道	下水道事業					小計	簡易水道	市場事業	観光事業	休養	索道	その他	宅地造成	下水道事業				駐車場事業	介護サービス事業	小計					
							公共	特	農	漁	簡易排水									小規模		生活排水	公共				特	農	漁	生活排水	
青森市	○		○	②														○	○							⑥	5	8			
弘前市	○						○	○	○			○																	0	6	
八戸市			○	○											③					○		○					④	4	6		
黒石市	○			○			○	○								③					○							3	7		
五所川原市	○					○	○	○	○	○																			0	6	
十和田市	○			○			○	○	○		○	○	○				○									②	2	10			
三沢市	○			○																○		○				②	4	6			
むつ市	○														○					○	○	○				③	5	6			
つがる市																					○	○	○					3	3		
平川市	○						○	○	○				○															1	6		
平内町	○			○												○				○		○	○	○				5	7		
今別町																				○								1	1		
蓬田村																			○									2	2		
外ヶ浜町	○			○																	○	○						2	4		
鯉ヶ沢町	○																				○		○					2	3		
深浦町	○																					○		○		○		3	4		
西目屋村																							○					2	2		
藤崎町	○						○		○																			0	3		
大鰐町				○																	○				○			4	5		
田舎館村	○						○		○																			0	3		
板柳町	○			○			○																○					1	4		
鶴田町	○						○		○																			0	3		
中泊町	○																						○	○				2	3		
野辺地町	○																					○						1	2		
七戸町	○																					○	○	○				3	4		
六戸町				○																		○		○				2	3		
小計(1)	18	1	2	11	0	1	9	5	7	1	1	2	2	2	60	6	1	3	0	1	3	2	12	5	12	4	2	4	2	57	117

(注1) この表は「地方公営企業決算状況調査」の対象事業を表す。

(注2) ○中の数字は、当該事業中の施設数、箇所数を示す。

(注3) ◎は上水道事業に会計上、簡易水道事業が含まれていることを示す。



団体名	法適用企業										法非適用企業											合計									
	上水道事業	簡易水道	交通事業	病院事業	と畜場事業	工業用水道	下水道事業					小規模	簡易水道	と畜場事業	市場事業	観光事業	休養	索道	その他	宅地造成	下水道事業			駐車場事業	介護サービス事業	小計					
							公共	特殊	農集	漁集	簡易排水										生活排水		公共				特殊	農集	漁集	生活排水	
横浜町	○																				○	○					2	3			
東北町	○																				○	○					2	3			
六ヶ所村	○					○	○	○	○																		0	5			
おいらせ町			○																		○	○					2	3			
大間町	○																					○					1	2			
東通村	○																					○	○				2	3			
風間浦村												○															1	1			
佐井村												○									○	○					3	3			
三戸町			○																	○							2	3			
五戸町			○																○	○	○						4	5			
田子町	◎																								②	1	2				
南部町			○										○	○					○	○	○				○	6	7				
階上町																			○			○				2	2				
新郷村												○								○	○					3	3				
八戸圏域水道	○																										0	1			
津軽広域(津軽)	○																										0	1			
津軽広域(西北)	○																										0	1			
久吉ダム	○																										0	1			
つがる西北五			③																								0	1			
北部上北			○																						②	1	2				
中部上北			○																								0	1			
下北医療セ			③																								0	1			
十和田食肉				○																							0	1			
小計(2)	9	1	0	8	1	1	1	1	1	0	0	0	0	0	23	6	0	1	0	0	0	1	6	6	6	3	0	0	3	32	55
合計(1)+(2)	27	2	2	19	1	2	10	6	8	1	1	2	2	83	12	1	4	0	1	3	3	18	11	18	7	2	4	5	89	172	

(7) 平成31年度市町村別税率一覧表

市町村名	市町村民税										固定 資産税	釧路税		都市 計画税		
	個人 均等割		法人 均等割									9号法人	10号法人		入湯税	
	円	%	1号法人 円	2号法人 円	3号法人 円	4号法人 円	5号法人 円	6号法人 円	7号法人 円	8号法人 円						%
青森市	3,500		50,000	120,000	130,000	150,000	160,000	400,000	410,000	1,750,000	3,000,000	12.1	0.7	1.0	※1	0.2
弘前市	3,500		50,000	120,000	130,000	150,000	160,000	400,000	410,000	1,750,000	3,000,000	12.1	0.7	1.0	150	0.2
八戸市	3,500		60,000	144,000	156,000	180,000	192,000	480,000	492,000	2,100,000	3,600,000	12.1	0.7	1.0	150	
黒石市	3,500		60,000	144,000	156,000	180,000	192,000	480,000	492,000	2,100,000	3,600,000	12.1	0.7	1.0	150	
五所川原市	3,500		60,000	144,000	156,000	180,000	192,000	480,000	492,000	2,100,000	3,600,000	12.1	0.7	1.0	150	0.2
十和田市	3,500		50,000	120,000	130,000	150,000	160,000	400,000	410,000	1,750,000	3,000,000	12.1	0.7	1.0	※2	0.2
三沢市	3,500		60,000	144,000	156,000	180,000	192,000	480,000	492,000	2,100,000	3,600,000	12.1	0.7	1.0	150	
むつ市	3,500		60,000	144,000	156,000	180,000	192,000	480,000	492,000	2,100,000	3,600,000	12.1	0.7	1.0	150	0.18
つがる市	3,500		50,000	120,000	130,000	150,000	160,000	400,000	410,000	1,750,000	3,000,000	12.1	0.7	1.0	150	
平川市	3,500		50,000	120,000	130,000	150,000	160,000	400,000	410,000	1,750,000	3,000,000	12.1	0.7	1.0	150	
平内町	3,500		50,000	120,000	130,000	150,000	160,000	400,000	410,000	1,750,000	3,000,000	12.1	0.7	1.0	100	
今別町	3,500		60,000	144,000	156,000	180,000	192,000	480,000	492,000	2,100,000	3,600,000	12.1	0.7	1.0		
蓬田村	3,500		60,000	144,000	156,000	180,000	192,000	480,000	492,000	2,100,000	3,600,000	12.1	0.7	1.0		
外ヶ浜町	3,500		60,000	144,000	156,000	180,000	192,000	480,000	492,000	2,100,000	3,600,000	12.1	0.7	1.0	150	

区分	市町村民税										固定資産税	遺産税		都市入湯税 計画税	
	個人均等割		法人均等割									法人税割	2百万円以下		その他
	1号法人	2号法人	3号法人	4号法人	5号法人	6号法人	7号法人	8号法人	9号法人						
西濃 郡	緋ヶ沢町	3,500	50,000	120,000	130,000	150,000	160,000	400,000	410,000	1,750,000	3,000,000	12.1	0.7	1.0	150
	深浦町	3,500	50,000	120,000	130,000	150,000	160,000	400,000	410,000	1,750,000	3,000,000	9.7	0.7	1.0	150
北濃 郡	西目屋村	3,500	50,000	120,000	130,000	150,000	160,000	400,000	410,000	1,750,000	3,000,000	9.7	0.7	1.0	※3
南濃 郡	藤崎町	3,500	50,000	120,000	130,000	150,000	160,000	400,000	410,000	1,750,000	3,000,000	9.7	0.7	1.0	
	大野町	3,500	50,000	120,000	130,000	150,000	160,000	400,000	410,000	1,750,000	3,000,000	9.7	0.7	1.0	150
北濃 郡	田舎館村	3,500	50,000	120,000	130,000	150,000	160,000	400,000	410,000	1,750,000	3,000,000	9.7	0.7	1.0	150
	板柳町	3,500	50,000	120,000	130,000	150,000	160,000	400,000	410,000	1,750,000	3,000,000	9.7	0.7	1.0	150
上北 郡	鶴田町	3,500	50,000	120,000	130,000	150,000	160,000	400,000	410,000	1,750,000	3,000,000	9.7	0.7	1.0	150
	中泊町	3,500	50,000	120,000	130,000	150,000	160,000	400,000	410,000	1,750,000	3,000,000	9.7	0.7	1.0	150
上北 郡	野辺地町	3,500	50,000	120,000	130,000	150,000	160,000	400,000	410,000	1,750,000	3,000,000	9.7	0.7	1.0	150
	七戸町	3,500	50,000	120,000	130,000	150,000	160,000	400,000	410,000	1,750,000	3,000,000	9.7	0.7	1.0	150
上北 郡	六戸町	3,500	50,000	120,000	130,000	150,000	160,000	400,000	410,000	1,750,000	3,000,000	9.7	0.7	1.0	150
	横浜町	3,500	50,000	120,000	130,000	150,000	160,000	400,000	410,000	1,750,000	3,000,000	9.7	0.7	1.0	150
上北 郡	東北町	3,500	50,000	120,000	130,000	150,000	160,000	400,000	410,000	1,750,000	3,000,000	9.7	0.7	1.0	150
	六ヶ所村	3,500	50,000	120,000	130,000	150,000	160,000	400,000	410,000	1,750,000	3,000,000	9.7	0.7	1.0	150

区分 市町村名	市町村民税										固定 資産税	釧 産 税		入 湯 税	都 市 計画税		
	個 人		法 人						均 等 割			法人税割	2百万 円以下			その他	
	均等割	1号法人	2号法人	3号法人	4号法人	5号法人	6号法人	7号法人	8号法人	9号法人							
下北郡	おいらせ町	3,500	50,000	120,000	130,000	150,000	160,000	400,000	410,000	1,750,000	3,000,000	9.7	⊙1.4	0.7	1.0		
	大間町	3,500	50,000	120,000	130,000	150,000	160,000	400,000	410,000	1,750,000	3,000,000	9.7	⊙1.4	0.7	1.0	150	
三戸郡	東通村	3,500	50,000	120,000	130,000	150,000	160,000	400,000	410,000	1,750,000	3,000,000	9.7	⊙1.4	0.7	1.0		
	風間浦村	3,500	50,000	120,000	130,000	150,000	160,000	400,000	410,000	1,750,000	3,000,000	9.7	⊙1.4	0.7	1.0	150	
三戸郡	佐井村	3,500	50,000	120,000	130,000	150,000	160,000	400,000	410,000	1,750,000	3,000,000	9.7	⊙1.4	0.7	1.0	150	
	三戸町	3,500	50,000	120,000	130,000	150,000	160,000	400,000	410,000	1,750,000	3,000,000	9.7	⊙1.4	0.7	1.0		
三戸郡	五戸町	3,500	50,000	120,000	130,000	150,000	160,000	400,000	410,000	1,750,000	3,000,000	9.7	⊙1.4	0.7	1.0	150	
	田子町	3,500	50,000	120,000	130,000	150,000	160,000	400,000	410,000	1,750,000	3,000,000	9.7	⊙1.4	0.7	1.0	150	
三戸郡	南部町	3,500	50,000	120,000	130,000	150,000	160,000	400,000	410,000	1,750,000	3,000,000	9.7	⊙1.4	0.7	1.0	150	
	階上町	3,500	50,000	120,000	130,000	150,000	160,000	400,000	410,000	1,750,000	3,000,000	9.7	⊙1.4	0.7	1.0		
三戸郡	新郷村	3,500	50,000	120,000	130,000	150,000	160,000	400,000	410,000	1,750,000	3,000,000	9.7	⊙1.4	0.7	1.0	150	

平成31年4月1日現在において市町村民税所得割について標準税率以外の税率を採用している団体

無	採用している団体	無
	平成31年4月1日現在において軽自動車税について標準税率以外の税率を	無

(注) 固定資産税割中、⊙は固定資産税について不均一課税または課税免除の規定をもってい  
ることを示す。

※1 150円、75円（一般公衆浴場以外の公衆浴場）

※2 150円（宿泊を伴う入湯客）、50円（宿泊を伴わない入湯客）

※3 100円（宿泊客）、50円（日帰り・自炊湯治客・中学生）

## (8) 市町村関係団体(抜粋)連絡先一覧


団 体 名	住 所	電話番号
青森県市長会	青森市新町二丁目4-1 県共同ビル内	017-722-3292
青森県町村会	青森市新町二丁目4-1 県共同ビル内	017-723-1331
各郡町村会事務局		
東津軽郡町村会	外ヶ浜町字蟹田高銅屋44-2 (外ヶ浜町総務課)	0174-31-1111
西北津軽郡町村会	中泊町大字中里字亀山434-1 (中泊町総務課)	0173-57-2111
中南津軽郡町村会	田舎館村大字田舎館字中辻123-1 (田舎館村総務課)	0172-58-2111
上北郡町村会	野辺地町字野辺地123-1 (野辺地町総務課)	0175-64-2111
下北郡町村会	佐井村大字佐井字糠森20 (佐井村総務課)	0175-38-2111
三戸郡町村会	南部町大字苦米地字下宿23-1 (南部町総務課)	0178-84-2111
(公財)青森県市町村振興協会	青森市新町二丁目4-1 県共同ビル内	017-777-4443
青森県市議会議長会	八戸市内丸一丁目1-1 (八戸市議会事務局内)	0178-43-2145
青森県町村議会議長会	青森市新町二丁目4-1 県共同ビル内	017-773-6361
青森県交通災害共済組合	青森市新町二丁目4-1 県共同ビル内	017-722-3292
青森県市町村総合事務組合	青森市新町二丁目4-1 県共同ビル内	017-723-1331
青森県市町村職員退職手当組合	青森市堤町二丁目1-1	017-734-1678
青森県市町村職員共済組合	青森市本町五丁目1-5 アップルパレス青森	017-723-6511
(一財)青森県市町村職員福祉互助会	青森市本町五丁目1-5 アップルパレス青森	017-723-6527
(財)青森県コミュニティ運動推進協会	青森市堤町二丁目1-1	017-734-1678

数値等の出典について

項 目	数 値 等 の 出 典
【人口】	平成17年10月国勢調査、平成22年10月国勢調査、平成27年10月国勢調査、平成31年4月1日住民基本台帳
【人口動態】	平成27年10月国勢調査
【産業構造】	平成27年10月国勢調査
【行政区域面積】	平成30年全国都道府県市区町村別面積調（国土地理院）
【職員数】	平成30年地方公共団体定員管理調査
【一般行政職平均給料月額等】	平成30年地方公務員給与実態調査
【行政機構】	市町村課調べ
【主な歳入歳出】	平成29年度地方財政状況調査 平成31年度市町村普通会計当初予算の概要について
【財政指数】	平成29年度地方財政状況調査 ※財政力指数のみ市町村課調べ
【健全化判断比率】	平成29年度地方財政状況調査
【財政比較分析表】	平成29年度財政状況資料集
【税収の状況】	平成29年度地方財政状況調査
【公営企業会計の状況】	平成29年度財政状況資料集 平成29年度地方公営企業決算状況調査
【公共施設等整備状況】	平成29年度公共施設状況調査 ※道路改良率・道路舗装率は、道路施設現況調査（H30.4.1現在）による ※上水道等普及率は、平成29年度水道統計調査（H30.3.31現在）による ※保育所・こども園は、健康福祉部調べ（H30.4.1現在） ※幼稚園・小・中学校は、平成30年度学校基本調査（H30.5.1現在）による
【平成30年度主要施策】	市町村課調べ
【平成30年度ユニークソフト事業】	市町村課調べ
【祭・行事】	市町村課調べ
【主な施設】	市町村課調べ
【名所・旧跡・著名人】	市町村課調べ
【名産・特産品】	市町村課調べ
【市町村いろいろベスト5】	平成27年10月国勢調査 ※総面積は、平成30年全国都道府県市区町村別面積調（国土地理院）による ※人口総数は、平成31年4月1日住民基本台帳による

メ モ

A large rectangular area with a dashed border and horizontal dotted lines, intended for writing. The area is empty and occupies most of the page.





メ モ


A large rectangular area with a dashed border and horizontal dotted lines, intended for writing.

A large rectangular area with a dashed border and horizontal dotted lines, intended for writing. The area is empty and occupies most of the page.

メ モ

A large rectangular area with a dashed border, containing horizontal dotted lines for writing. The area is empty, intended for notes or a memo.

× 毛



**青森県市町村ハンドブック** 令和元年7月発行

---

編集 青森県総務部市町村課  
青森市長島一丁目1番1号  
TEL 直通 (017) 734-9073  
発行 公益財団法人青森県市町村振興協会  
印刷 ワタナベサービス株式会社

---