


昭和44年12月27日 執行

衆議院議員総選挙
最高裁判所裁判官国民審査

青森県議会議員補欠選挙
(西津軽郡・八戸市・弘前市・南津軽郡)
西部海区漁業調整委員会委員補欠選挙

市町村長及議員選挙
(昭和44年2月9日～昭和45年3月8日)

選挙の記録



青森県選挙管理委員会

昭和44年12月27日執行

衆議院議員総選挙 最高裁判所裁判官国民審査

青森県議会議員補欠選挙

(西津軽郡 八戸市 弘前市 南津軽郡)

西部海区漁業調整委員会委員補欠選挙

市町村長及び議員選挙

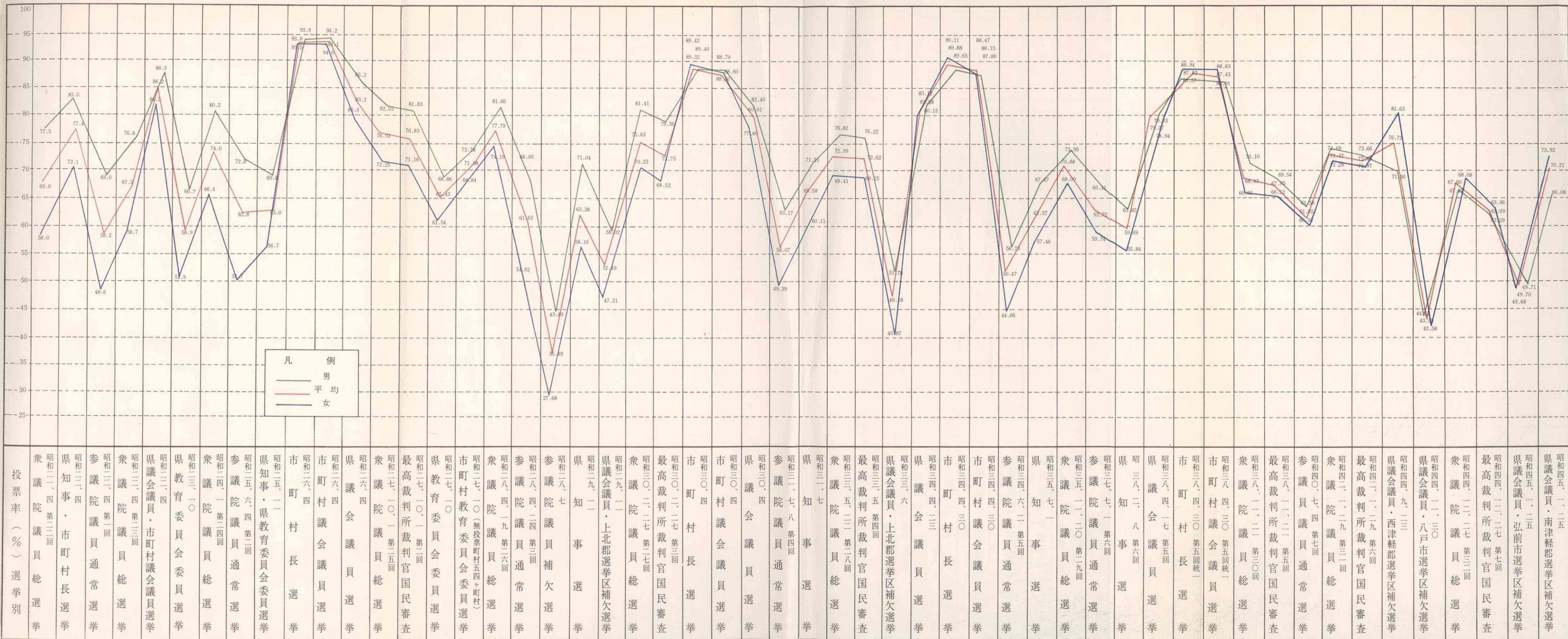
(昭和44年2月9日～昭和45年3月8日)

選挙の記録

青森県選挙管理委員会

各種選挙投票率一覽表

昭和21年以降



凡例
 — 男
 — 平均
 — 女

は し が き

今次衆議院議員総選挙は、史上かつてその例をみない師走選挙となり、さらに、70年代の方向を決定する選挙でした。

公示と同時に予想された顔振れが全員出揃い、華々しく選挙運動が展開され、最後まで混とんとした状態のまま投票日を迎えた。ふたをあけてみて第1区では、社会党の現職議員2人が落選、公明党の議員1人が誕生、第2区では、共産党議員1人が誕生するという結果に相なった。

また一方、今回の総選挙ではじめて婦人有権者の投票率が男性を上回ったのですが、これは婦人の地位が向上し、政治に対する関心の高まりを示すものであろう。さらに、昨年9月1日から施行になりました、テレビジョンによる政見放送、個人演説会の回数制限の撤廃等の選挙運動に関する規定が改められテレビによる政見放送が最初に行なわれた選挙であることと、それが、また特段の問題もなく好評裡に終わったこと。

早期解散は当初から予想はされておったものの、その解散の時期そして選挙の期日は常に流動的であった。

士壇場になり、年内解散、年内選挙と決った。

解散の日から公示日まで僅か5日間という短い期間であったが、ポスター掲示板の作成、掲示場所の確保あるいはまた選挙時登録等々目の廻るような多忙な日々の連続であったろうと思うがよく選挙の管理と啓発にご尽力され、大過なくその職責を全うされました市町村選挙管理委員会の関係者、および明るく正しい選挙推進にご協力くださいました各団体ならびに報道機関等に対しましては深甚の敬意を表し、また、今回初めてのテレビによる政見放送にもかかわらず、よく研究れんまされ、当委員会にご協力くださいました日本放送協会青森放送局および株式会社青森放送に対しまして深く感謝の意を表します。

昭和 45 年 3 月

青森県選挙管理委員会

委員長 清 藤 勇 吉

衆議院議員総選挙および最高裁判所裁判官并国民審査

選挙の記録

目次

は し が き

◎ 総 括

詔 書	1
声 明	2
談 話	3
(1) 衆議院議員総選挙・最高裁判所裁判官国民審査事務日程表	4
(2) 選挙人名簿登録人員数調	7
(3) 啓発資料目次	8
(4) 選挙犯罪数に関する調	10

◎ 衆議院議員総選挙

衆議院議員総選挙における投票率の推移

1. 総 括

(1) 選挙長・同職務代理者氏名住所	11
(2) 立候補届出に関する調	11
(3) 党派別立候補者数に関する調	12
(4) 党派別、男女別新前元別候補者数に関する調	12
(5) 職業別候補者数に関する調	13
(6) 当選人に関する調	13

2. 投 票

(1) 繰上げ投票に関する調	13
(2) 投票所を開く時刻又は閉じる時刻の繰り上げ、繰り下げに関する調	13
(3) 投票調	18
(4) 推定投票率に関する調	22
(5) 点字投票に関する調	25
(6) 仮投票に関する調	25
(7) 代理投票に関する調	26
(8) 不在者投票の事由に関する調	27
(9) 不在者投票の受理、不受理に関する調	29
(10) 不在者投票管理者別不在者投票に関する調	31
(11) 投票所に使用した施設に関する調	33

3. 開 票

(1) 開票に関する調	33
(2) 開票進捗状況に関する調	37
(3) 候補者別得票に関する調	38
(4) 開票結果に関する調	41

(5) 党派別男女別得票数に関する調	42
(6) 無効投票に関する調	43

4. 選挙公営

(1) 選挙公報に関する調	47
(2) 選挙公報及び審査公報搬送日程	47
(3) 開票区数、投票区数ポスター掲示場数及び選挙運動に関する支出金額の制限額調	48
(4) ポスター掲示場に関する調	49
(5) 立合演説会順序に関する調	51
(6) 立合演説会聴集等に関する調	55
(7) 政見放送に関する調	55
(8) 収支報告に関する調	56
(9) 政談演説会開催数に関する調	65
(10) 政治活動用ポスター検印枚数	65

◎ 最高裁判所裁判官国民審査

1. 総括

(1) 審査分会長、同職務代理者の住所氏名に関する調	67
(2) 最高裁判所裁判官国民審査に付される裁判官の氏名等	67
(3) 罷免を可とする投票数、可としない投票数等に関する調	67

2. 投票

(1) 投票に関する調	68
(2) 仮投票に関する調	71
(3) 点字投票に関する調	71
(4) 代理投票に関する調	71
(5) 不在者投票の受理不受理に関する調	72

3. 開票

(1) 開票に関する調	74
(2) 罷免を可とする投票数罷免を可としない投票数等の調	78
(3) 無効投票に関する調	84

◎ 参考資料

1. 投・開票受領体制	89
2. 報告責任者職氏名	103
3. 投・開票等予定時刻表	106
4. 確定速報終了時間一覧表	108
5. 啓発資料	110

◎ 青森県議会議員補欠選挙

1. 西津軽郡選挙区	113
2. 八戸市選挙区	118
3. 弘前市および南津軽郡選挙区	123

◎ 青森県西部海区漁業調整委員会委員補欠選挙

◎ 市長村長及び議員選挙

1. 南津軽郡常盤村長選挙	137
2. 西津軽郡車力村長 〃	137
3. 五所川原市長 〃	138
4. 三戸郡南郷村議会議員 〃	138
5. 下北郡東通村長・議員補欠選挙	139
6. 東津軽郡蟹田町議会議員選挙	140
7. むつ市長選挙・議員補欠選挙	142
8. 下北郡大畑町議会議員選挙	143
9. 八戸市長 〃	145
10. 上北郡十和田町長選挙・議員補欠選挙	145
11. 上北郡上北町長選挙	146
12. 東津軽郡平内町長 〃	147
13. 上北郡六ヶ所村長選挙・議員補欠選挙	147
14. 下北郡大畑町長選挙	148
15. 青森市議会議員選挙	149



公 示 前 の 啓 発

(読売新聞社提供)




準備万端七つ道具

(読売新聞社提供)



この日をお忘れなく




吹雪の中で第一声

(読売新聞社提供)



ああ / 閑散

(読売新聞社提供)



広報巡回いざ出発



雪にもめげず投票へ



仲よく投票 あなたとわたし

衆議院議員総選挙

最高裁判所裁判官国民審査

12月27日



一票の自覚に実るよい政治！

テレビ・ラジオによる政見放送をききましよう
テレビ放送
NHK 12月15日から
RAB 12月17日から

12月27日

- 衆議院議員総選挙!
- 最高裁判所裁判官
国民審査!

投票日

青森県選挙管理委員会

青森県明るく正しい選挙推進協議会

総

括

詔書

日本国憲法第七条及び第五十四条並びに公職選挙法第三十一条によつて
昭和四十四年十二月二十七日に衆議院議員の総選挙を施行することを公示
する

御名 御璽

昭和四十四年十二月七日

内閣総理大臣 佐藤 栄作

声 明 書

本日第三十二回衆議院議員総選挙の公示日を迎え、われわれ明るく正しい選挙推進運動関係者はその役割の重要性を認識し、思いを新たにして明るく正しい選挙の実をあげるべく努力するものである。

よって選挙管理の任にある関係者はもちろんのこと立候補者、選挙運動員、政党、協会その他の団体の関係者および一般有権者のご協力を切望するとともに、選挙の重要性をよく理解し、自由公正な意思によって積極的に投票に参加し、きれいな選挙が行なわれるよう全県民に強く訴え、もって明るく正しい選挙の推進に努め民主政治の確立を期せんとするものである。

右 声 明 す る。

昭和44年12月7日

青森県明るく正しい選挙推進協議会

談 話

衆議院議員総選挙および最高裁判所裁判官国民審査の期日はよいいよ明日に迫りました。

このたびの総選挙は開幕を目前にした70年代のわが国の進むべき方向を決定する重要な意義をもつものであります。すなわち今日のわが国は、日米安全保障体制のあり方、沖縄の返還、総合農政の行くえ、物価の安定、公害対策など内外に多くの難しい問題をかかえ、本県、また米とリンゴを中心とした農政の方向、陸奥湾小川原湖を中心とした工業開発のビジョン、東北縦貫自動車道の建設など国のレベルにおいて解決すべき幾多の課題に直面しています。これらについてのわれわれの意見や主張を適確に表明し得る代表を国政壇上に送って、十分審議をつくり政治の方向を定めることこそ議会制民主政治の本質であり、有権者一人々に課せられた責務であると考えます。

あたかも年末にあたりご多忙であるうえ、地域によっては積雪などもあってご苦労とは存じますが、今回新たに採用されたテレビによる政見放送をはじめ、立会演説会や選挙公報により知り得た候補者の人柄や政見を基礎とし、よく考えみずから判断して悔いのない一票を、しかも一人も棄権することなく投じていただくことを切望いたします。

昭和44年12月26日

青 森 県 選 挙 管 理 委 員 会

委 員 長 清 藤 勇 吉

(1) 衆議院議員総選挙
最高裁判所裁判官国民審査 事務日程表

月	日	選挙 期日前	県 の 日 程	市 町 村 の 日 程	
11	28	29	1 自治省主催事務打合	1 投票所開閉時刻変更承認申請手続 2.ポスター掲示場区画番号決定のくじを行なう日時、場所の告示 3.ポスター掲示場区画番号のくじ決定	
	29	28	2 選挙管理委員会開催		
	30	27	3 政党支部代表者の意見聴取		
12	1	26	4 投票所開閉時刻変更承認		
	2	25	5 市町村選挙管理委員会との事務打合		
	3	24	6 立候補予定者との打合		
	4	23	7 報道関係者との打合		
	5	22	8 放送局との打合		
	6	21	9 送挙人名簿の選挙時登録に関する告示		1.選挙人名簿の選挙時登録基準日 2.登録日 3.ポスター掲示場設置完了
	7	20	総選挙施行の公示（詔書） 1.選挙長、同職務代理者の選任および住所、氏名の告示 2.投票用紙等に押す印の告示 3.立会演説会開催計画等の告示 4.選挙運動に関する支出金額の制限額の告示 5.法第141条第3項ただし書による指定地域の告示 6.推薦団体確認申請受付開始 ○審査期日および裁判官の氏名の告示（官報） 7.審査分会長、同職務代理者の住所、氏名の告示 8.審査投票用紙等に押す印の告示	1.投票管理者、同職務代理者の選任および住所、氏名の告示 2.開票管理者、同職務代理者の選任および住所、氏名の告示 3.不在者投票用紙等を交付する場所および不在者投票を行なう場所の告示 4.不在者投票開始 5.投票所開閉時刻変更の告示 6.裁判官の氏名掲示場所の告示 7.個人演説会開催申出書受付開始	
	8	19	1.立候補届出締切 2.立会演説会参加申出締切および演説順序の決定のくじ執行 3.立会演説会実施計画告示		} 選挙人名簿縦覧期間
	9	18	1.審査に付される裁判官の氏名等の通知受理 2.同通知により分会長、市町村選管へ通知 3.政見放送の申込み締切（放送局） 4.各候補者の政見放送の日時決定のくじ執行		
	10	17	1.選挙公報掲載文の申請締切 2.同掲載順序の決定のくじ執行	1.裁判官の氏名等の通知受理および投票管理者開票管理者へ通知	
	11	16		1.選挙人名簿異議決定期限	
	12	15			
	13	14			
	14	13			
	15	12			
	16	11			

12	17	10	1.審査公報掲載文写受領最終日	1.最高裁国民審査不在者投票開始 2.同氏名等掲示開始
	18	9		
	19	8		
	20	7		
	21	6		
	22	5	1.選挙立会人たるべき者10人をこえるときならびに同一政党等所属の者3人をこえるときのくじを行なう場所、日時の告示 2.選挙会の場所、日時の告示 3.審査分会の場所、日時の告示	1.投票所の告示 2.開票の場所、日時の告示 3.開票立会人たるべき者10人をこえるときならびに同一政党等所属の者3人をこえるときのくじを行なう場所、日時の告示 4.投票記載所の氏名等掲示順序決定のくじを行なう日時、場所の告示
	23	4		
	24	3	1.選挙立会人たるべき者の届出締切 2.審査分会立会人（3人）の選任 3.補充立候補届出締切 4.選挙立会人たるべき者10人をこえたとき等におけるくじの執行および決定通知	1.投票立会人選任および通知期限 2.開票立会人たるべき者の届出締切 3.開票立会人たるべき者10人をこえるとき、同一政党等所属の者3人をこえるときのくじ執行および決定通知
	25	2	1.選挙立会人の補充選任および通知 2.監視員ならびに投票、開票結果速報受領打合	1.開票立会人3人に達しないときの補充選任および通知 2.選挙公報および審査公報各世帯配付期限 3.議員候補者の投票記載所の氏名等掲示順序決定
	26	1		1.投票管理者、開票管理者および選挙事務従事者との打合 2.投票所の設備 3.投票所入場券の交付最終日 4.不在者投票最終日
	27	0	総選挙・審査投票日 1.指定市町村推定投票率速報受領 2.全市町村投票および開票結果速報受領 3.自治省への速報	投票執行（開票執行） 1.指定市町村推定投票率速報 2.全市町村投票および開票結果速報
	28	後1	1.投票および開票結果報告書の受領 2.選挙会、審査分会準備	1.投票および開票結果報告書類提出（持参）
	29	2	選挙会・審査分会 1.当選人の報告、告知および告示 2.当選証書の附与および告示 3.当選人等に関する報告	
	30	3		
	31	4		
1	1	5		
	2	6		
	3	7		
	4	8		

	5	9		
	6	10		
	7	11		
	8	12		
	9	13		
	10	14		
	11	15	1.選挙運動に関する収支報告書提出期限 2.政治団体収支報告提出期限	

(2) 選挙人名簿登録人員数調 (昭和44年12月6日現在)

第一区

第二区

市町村名		区分		男	女	計	市町村名		区分		男	女	計	
市	青森市	八戸市	十三	78,645	89,103	167,748	市	弘前市	黒石市	五所川原市	50,889	58,320	109,209	
	和	沢	つ	63,733	66,905	130,638		計	計	計	77,928	89,194	167,122	
	心	計	計	14,816	16,266	31,082		西津軽郡	鰺ヶ沢町	木造町	深浦町	6,134	6,808	12,942
	計	計	計	11,210	12,664	23,874			森田村	岩崎村	柏村	7,730	8,551	16,281
	計	計	計	13,516	13,214	26,730			稲垣村	車力村	計	1,835	2,061	3,896
計	計	計	181,920	198,152	380,072	計	計		計	1,453	1,658	3,111		
東津軽郡	平内町	蟹田町	今別町	5,359	5,865	11,224	中津軽郡	岩木町	相馬村	西目屋村	4,239	4,665	8,904	
	蓬田村	平三	舘	1,892	2,078	3,970		計	計	計	1,427	1,474	2,901	
	計	計	計	2,126	2,422	4,548		南津軽郡	藤崎町	輪罾町	上岡町	3,693	4,118	7,811
	計	計	計	1,564	1,664	3,228			大尾上町	浪岡町	平賀町	5,656	6,499	12,155
	計	計	計	1,416	1,513	2,929			常盤村	田舎館村	碓ヶ関村	3,459	3,884	7,343
	計	計	計	1,780	1,720	3,500			計	計	計	7,527	8,184	15,711
計	計	計	14,137	15,262	29,399	計	計		計	1,927	2,182	4,109		
計	計	計	36,096	39,227	75,323	計	計	計	3,200	3,614	6,814			
上北郡	野辺地町	七百六十	戸石田	5,301	6,006	11,307	北津軽郡	板柳町	金木町	中里町	6,139	6,925	13,064	
	横	上	下	3,900	4,486	8,386		計	計	計	4,603	5,098	9,701	
	天	六	ヶ	2,827	2,988	5,815		第二区郡計	計	計	計	4,588	4,900	9,488
	計	計	計	2,644	2,912	5,556			第二区合計	計	計	5,612	6,312	11,924
	計	計	計	3,128	3,371	6,499			市	計	計	1,449	1,598	3,047
	計	計	計	2,099	2,278	4,377			郡	計	計	1,698	1,830	3,528
計	計	計	3,154	3,504	6,658	県	計		計	24,089	26,663	50,752		
計	計	計	3,754	3,954	7,708	第一区郡計	計	計	92,016	101,982	193,998			
下北郡	川内町	大畑町	大間町	2,540	2,841	5,381	第一区合計	計	計	計	169,944	191,176	361,120	
	東	風	間	3,896	4,228	8,124		市	計	計	259,848	287,346	547,194	
	佐	野	計	2,239	2,364	4,603		郡	計	計	189,454	207,887	397,341	
	計	計	計	3,252	3,308	6,560		県	計	計	449,302	495,233	944,535	
	計	計	計	1,317	1,421	2,738		第一区郡計	計	計	97,438	105,905	203,343	
	計	計	計	1,482	1,597	3,079		第一区合計	計	計	279,358	304,057	583,415	
三戸町	五戸町	田子町	南川部町	5,314	6,108	11,422	第一区郡計	計	計	計	97,438	105,905	203,343	
	上地郷	石郷	村	6,325	7,019	13,344		第一区合計	計	計	計	279,358	304,057	583,415
	計	計	計	3,304	3,537	6,841			第一区郡計	計	計	97,438	105,905	203,343
	計	計	計	3,858	4,239	8,097			第一区合計	計	計	279,358	304,057	583,415
	計	計	計	2,333	2,664	4,997			第一区郡計	計	計	97,438	105,905	203,343
	計	計	計	2,814	2,892	5,706			第一区合計	計	計	279,358	304,057	583,415
	計	計	計	1,694	1,867	3,561			第一区郡計	計	計	97,438	105,905	203,343
	計	計	計	2,612	2,825	5,437			第一区合計	計	計	279,358	304,057	583,415
	計	計	計	1,284	1,409	2,693			第一区郡計	計	計	97,438	105,905	203,343
	計	計	計	1,677	1,794	3,471			第一区合計	計	計	279,358	304,057	583,415
計	計	計	31,215	34,354	65,569	第一区郡計	計		計	97,438	105,905	203,343		
第一区郡計	計	計	97,438	105,905	203,343	第一区合計	計	計	279,358	304,057	583,415			
第一区合計	計	計	279,358	304,057	583,415	第一区合計	計	計	279,358	304,057	583,415			

(3) 啓発資料目次

- (1) 明るく正しい総選挙推進事業要綱
- (2) 第32回衆議院議員総選挙主要啓発日程
- (3) 衆議院議員総選挙重点啓発地区広報巡回日程

明るく正しい総選挙推進事業要綱

I 趣 旨

第32回衆議院議員総選挙が明るく正しく行なわれ、かつ有権者が衆議院の性格および、その国政上に占める重要性を十分認識し、積極的に投票に参加するよう、政治意識の向上を図るとともに、投票の方法等総選挙に関し必要な事項を選挙人に周知徹底させるため各種の啓発事業を行なう。

II 事業推進の重点項目

- 1 選挙の重要性をよく理解して投票する運動
- 2 総投票参加の推進を図る運動
- 3 選挙違反をなくす運動
- 4 金のかからない選挙を行なう運動

III 運動のすすめ方

県および市町村の選挙管理委員会、明るく正しい選挙推進協議会は青年団体、婦人団体、PTA等の関係諸団体と積極的に提携し、この運動を展開するとともに、各種会合等の場を通じてその趣旨の浸透を図ること。

VI 事 業

1 県において行なう事業

- (1) 横断幕、懸垂幕の配布掲示
横断幕（4m×80cm）78枚 懸垂幕（4m×80cm）67枚を各市町村に配布掲示する。
- (2) ポスターの掲示
ポスター（A2版）4,400枚を各市町村に配布掲示する。
- (3) 交通広告
県内の乗合いバスにステッカー1,200枚を掲示広告をする。
- (4) ラジオ、テレビ放送
投票総参加と明るく正しい選挙推進運動の気運を盛り上げるためのスポット放送を行なう。
- (5) 新聞広告
県内主要新聞紙に広告を掲載する。
- (6) 広報巡回車による啓発
重点啓発地区を指定、広報巡回車による啓発を行なう。 延20日間

2 市町村において行なう事業

- (1) チラシ等の作成配布
- (2) 広報車による啓発
- (3) 有線放送による啓発
- (4) 広報紙による啓発

V 啓発上特に注意すべき事項

- 1 投票率の向上を意図として選挙人を狩出すような行為に亘らないこと。
- 2 投票所等における景品による投票行為は厳に行なわないこと。

(参考)

- 1 自治省において行なう事業
 - (1) ラジオ、テレビ放送
 - (2) ポスターの掲示
 - (3) 交通広告
 - (4) 新聞、雑誌広告
 - (5) 明るく正しい総選挙推進運動本部の設置
 - (6) 表彰
- 2 公盟選挙連盟において行なう事業
 - (1) 映画館におけるスライド広告
 - (2) 有権者の政治意識と投票行動に関する調査
 - (3) 公民館連合会等関係団体に対し、明るく正しい選挙推進キャンペーンの依頼をする。
- 3 明るく正しい選挙推進全国協議会において行なう事業
 - (1) 明るく正しい選挙推進大会の開催
 - (2) 有線放送による啓発
 - (3) 機関紙「わたしたちの広場」特別号を発刊
 - (4) 講演会、座談会、討論会等の開催

第32回衆議院議員総選挙主要啓発日程

月	日	曜	啓 発 事 項	
12	7	日	○啓発用横断幕、懸垂幕、ポスター等発送	
	8	月		
	9	火		
	10	水		
	11	木		
	12	金		○交通広告(乗合バス)開始(投票日まで)
	13	土		○政見放送についての新聞広告
	14	日		
	15	月		(T 2、R 2) テレビ ラジオスポット開始
	16	火		○第1区広報巡回開始 (T 2 R 2)
	17	水		投票日まで (T 2 R 2)
	18	木		(T 2 R 2)
	19	金		(T 3 R 3)
	20	土		○第2区広報巡回開始 (T 3 R 3)
	21	日	投票日まで (T 3 R 3)	
	22	月	(T 3 R 3)	
	23	火	(T 3 R 3)	
	24	水	(T 3 R 3)	
	25	木	○投票総参加新聞広告 (T 4 R 4)	
	26	金	(T 5 R 5)	
	27	土	(T 5 R 5)	

衆議院議員総選挙重点啓発地区広報巡回日程

第1区 12月16日～27日

第2区 12月20日～27日

区分	月	日	曜	出 発 地	巡 回 町 村	宿 泊 予 定 地	備 考
第 一 区	12	16	火	青森市	下田町	百石町	
	17	水	青森市	下田町	百石町	百石町	
	18	木	青森市	下田町	百石町	百石町	
	19	金	青森市	下田町	百石町	百石町	
	20	土	青森市	下田町	百石町	百石町	
	21	日	青森市	下田町	百石町	百石町	
	22	月	青森市	下田町	百石町	百石町	
	23	火	青森市	下田町	百石町	百石町	
	24	水	青森市	下田町	百石町	百石町	
	25	木	青森市	下田町	百石町	百石町	
第 二 区	12	20	土	青森市	浪岡町	平賀町	
	21	日	青森市	浪岡町	平賀町	平賀町	
	22	月	青森市	浪岡町	平賀町	平賀町	
	23	火	青森市	浪岡町	平賀町	平賀町	
	24	水	青森市	浪岡町	平賀町	平賀町	
	25	木	青森市	浪岡町	平賀町	平賀町	
	26	金	青森市	浪岡町	平賀町	平賀町	
	27	土	青森市	浪岡町	平賀町	平賀町	

- (注)
- (イ) 第32回衆議院議員総選挙重点啓発地区の指定にあたっては、第31回、第32回衆議院議員総選挙における各郡部の投票状況等を勘案して、第1区は13町村、第2区は8町村を指定した。
 - (ロ) 濃密な啓発を実施するためには、一律に県下全域を対象とすることは難かしいため。

(4) 選挙犯罪数に関する調

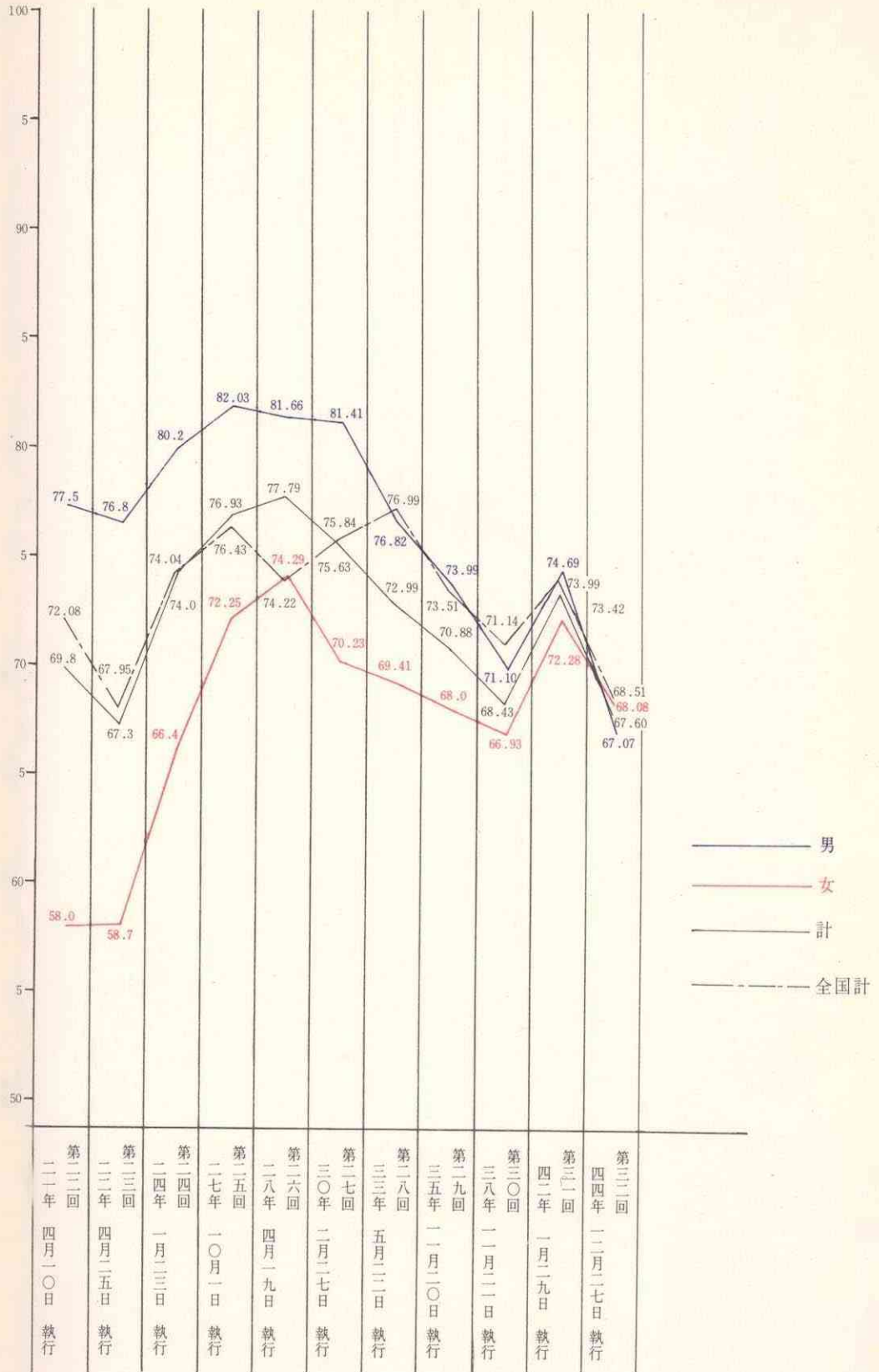
2月6日現在

区分	罪 種	買 収	文書頒布	文書掲示	戸別訪問	そ の 他	計	
検	第 一 区	件	41	1		5	1	48
		人	78	1		8	1	88
	第 二 区	件	150	4		4		158
		人	198	4		7		209
挙	計	件	(217) 191	(9) 5		(8) 9	(2) 1	(236) 206
		人	(527) 276	(6) 5		(10) 15	(1) 1	(544) 297

(注) () 内は前回 (S.42) の違反者

衆議院議員総選挙

衆議院議員総選挙における投票率の推移



1 総 括

(1) 選挙長、同職務代理人氏名住所

選挙区	選挙長		同職務代理人	
	氏名	住所	氏名	住所
第一区	武田澄江	青森市大字石江字平山19	久慈隆三郎	東津軽郡蟹田町大字蟹田字蟹田161の32
第二区	清藤勇吉	南津軽郡尾上町大字尾上字栄松55	佐野久雄	弘前市大字鷹匠町33の1

(2) 立候補届出に関する調

第1選挙区立候補届出者

届出番号	届出年月日	届出の別	候補者氏名	性別	本籍	住所	生年月日	党派	職業
1	昭和44年12月7日	本人届出	ながはまじゅうぞう 長 浜 重 造	男	青森県青森市大字浦町字橋本23番地	青森県青森市大字大野字片岡96—13	大正6年3月31日	立憲養正会	無職
2	昭和44年12月7日	本人届出	みにかみ たつぞう 三 上 辰 蔵	男	青森県青森市大字造道字浪打58番地	青森県青森市港町2丁目18番27号	大正6年1月8日	自由民主党	株式会社丸三金商店取締役社長
3	昭和44年12月7日	本人届出	さわだはんえもん 沢田半右衛門	男	青森県青森市大字小柳字裴懸7の7	青森県青森市大字小柳字裴懸7の7	大正8年7月25日	日本共産党	団体役員
4	昭和44年12月7日	本人届出	いわおかみつお 岩 岡 三 夫	男	青森県八戸市大字六日町10番地	青森県八戸市大字六日町10番地	昭和6年4月5日	無所属	会社役員 KK岩徳ビル専務
5	昭和44年12月7日	本人届出	もりたじゅうじろう 森田重次郎	男	青森県上北郡上北町大字上野字上野76番地2	東京都千代田区神田神保町2の8	明治23年5月25日	自由民主党	弁護士
6	昭和44年12月7日	本人届出	よないやまざいちろう 米内山義一郎	男	青森県上北郡七戸町字七戸278番地	青森県上北郡上北町大字上野字上野125	明治42年11月4日	日本社会党	団体役員
7	昭和44年12月7日	本人届出	くまがいよしお 熊 谷 義 雄	男	青森県八戸市大字小中野町字新岡7番地	青森県八戸市大字類家字谷地30番地	明治38年5月20日	自由民主党	会社々長
8	昭和44年12月7日	本人届出	こごでらひろし 古 寺 弘 宏	男	青森県青森市大字栄町150番地	青森県青森市大字造道字沢田48番地	大正14年5月10日	公明党	開業医
9	昭和44年12月7日	本人届出	なかむらたくどう 中 村 拓 道	男	青森県八戸市大字糠塚字古常泉下18番地	青森県八戸市大字糠塚字古常泉下18番地	明治44年4月22日	無所属	北奥防水株式会社取締役
10	昭和44年12月7日	本人届出	あわや谷ゆうぞう 淡 谷 悠 蔵	男	青森県青森市大字安方町87	青森県青森市大字新城字平岡160	明治30年3月22日	日本社会党	農 業

第二選挙区立候補届出者

届出番号	届出年月日	届出別	候補者氏名	性別	本籍	住所	生年月日	党派	職業
1	昭和44年12月7日	本人届出	とうかいしよじろろう 東 海 正 次 郎	男	青森県弘前市大字高崎字岩井172の1	青森県弘前市大字高崎字岩井172の1	大正2年8月20日	日本社会党	政党役員
2	昭和44年12月7日	本人届出	た ざわ きち ろう 田 沢 吉 郎	男	青森県南津軽郡田舎館村大字諏訪堂字川1178番地	青森県南津軽郡田舎館村大字諏訪堂字川178番地	大正7年1月1日	自由民主党	団体役員
3	昭和44年12月7日	本人届出	たけ うち れい いち 竹 内 黎 一	男	青森県西津軽郡木造町大字林字浅間11番地	青森県弘前市元長町1	大正15年8月18日	自由民主党	著述業
4	昭和44年12月7日	本人届出	き むら もり お 木 村 守 男	男	青森県南津軽郡藤崎町大字藤越字西一本木47番地	青森県南津軽郡藤崎町大字藤越字西一本木47番地	昭和13年1月24日	無所属	農 業
5	昭和44年12月7日	本人届出	の ろ みね ごろう 野 呂 峰 五 郎	男	青森県西津軽郡木造町字無番地	青森県西津軽郡木造町字無番地	明治41年1月3日	立憲養正会	洋仕立業
6	昭和44年12月7日	本人届出	もり た のり お 森 田 稔 夫	男	青森県五所川原市字本町52番地	青森県五所川原市字本町52番地	昭和12年6月30日	自由民主党	農 業
7	昭和44年12月7日	本人届出	くす み せい こ 楠 美 省 吾	男	青森県五所川原市大字高野字北原233番地	青森県弘前市大字和徳字俊元141番1号	明治38年9月13日	無所属	会社々長
8	昭和44年12月7日	本人届出	つ がわ たけ いち 津 川 武 一	男	青森県南津軽郡浪岡町大字吉内字富田49番地第3号	青森県弘前市大字元寺町63番地	明治43年8月2日	日本共産党	健 生 病 院 長 (医師)
9	昭和44年12月7日	本人届出	はな だ はじめ 花 田 一	男	青森県北津軽郡金木町大字金木字朝日山250番地	青森県弘前市大字藤代字川越田1の46番地	大正8年9月27日	無所属	保 利 茂 秘 書

(3) 党派別立候補者数に関する調

区 分	定 数	自民党	社会党	民社党	公明党	共産党	立 憲 養正会	無所属	計	競争率 (立候補者数 / 定 数)
第 1 区	4	3	2	—	1	1	1	2	10人	2.5倍
第 2 区	3	3	1	—	—	1	1	3	9	3.0倍
計	7	6	3	—	1	2	2	5	19	/

(4) 党派別男女別新前元別候補者数に関する調

新前元別 / 党派別	自民党	社会党	民社党	公明党	共産党	諸 派	無所属	合 計
新	2	1		1	2	2	4	12
男女計	2	1		1	2	2	4	12
前	4	2						6
男女計	4	2						6
元							1	1
男女計							1	1
計	6	3		1	2	2	5	19
男女計	6	3		1	2	2	5	19

(5) 職業別候補者数に関する調

教育家	宗教家	商業	工業	農林業	水産業	弁護士 (弁理士を含む)	計理士 (税理士を含む)	医師 (歯科医を含む)	薬剤師	著述業	出版業	記者	会社員 (重役を含む)	政党政員	団体役員	その他 の業	無職	合計
				3		1		2		1			5	1	3	2	1	19

(6) 当選人に関する調

選挙区	選挙年月日	当選年月日	当選告示年月日	当選年月日	全候補者 の得票数	法定得票数	当選人の 得票数	住所	職業	氏名	生年月日
第一区	昭和44年 12月27日	昭和44年 12月29日	昭和44年 12月29日	昭和44年 12月29日	378,598	23,662,375	66,156	青森県八戸市大字類家字谷地30番地	会社社長	熊谷 義雄	明治38年 5月20日
							58,641	青森県八戸市大字糠塚字古常泉下18番地	北奥防水株式会社取締役	中村 拓道	明治44年 4月22日
							57,456	東京都千代田区神田神保町2の8	弁護士	森田重次郎	明治23年 5月25日
							47,308	青森県青森市大字造道字沢田48番地	開業医	古寺 宏	大正14年 5月10日
第二区	昭和44年 12月27日	昭和44年 12月29日	昭和44年 12月29日	昭和44年 12月29日	252,130	21,010,833	60,487	青森県南津軽郡田舎館村大字諏訪堂字川口78番地	団体役員	田沢 吉郎	大正7年 1月1日
							47,590	青森県弘前市大字元寺町63番地	健生病院長(医師)	津川 武一	明治43年 8月2日
							45,292	青森県弘前市元長町1	著述業	竹内 黎一	大正15年 8月18日

2 投 票

(1) 繰上げ投票に関する調

市町村名/区分	投票区数	投票所名	繰上げ日	有権者	投票時間	備考
青森市	第53投票区	田代平小学校	26日	81	午前7時～午後4時	閉館時刻の繰上げもある
天間林村	第11投票区	上北鉾山へき地保育所	26日	612	午前7時～午後6時	

(2) 投票所を開く時刻又は閉じる時刻の上繰り又は繰下げに関する調(集計表)

選挙区	区分	開始時刻を1時間繰下げ、閉鎖時刻を1時間繰上げた投票所	閉鎖時刻の繰上げ1時間行なう投票所	閉鎖時刻の繰上げ2時間行なう投票所	計	投票所総数	繰上げ率
第一区	市部	—	15	7	22	216	10.19
	郡部	—	34	51	85	326	26.07
	計	—	49	58	107	542	19.74
第二区	市部	—	—	3	3	113	2.65
	郡部	1	12	6	19	233	8.15
	計	1	12	9	22	346	6.35
	県計	1	61	67	129	888	14.52

内訳 投票所閉鎖時刻繰上げ

市町村名	投票所閉鎖時刻繰上げ			開票所までの距離	投票箱送致時間	前回の衆議院選での有無
	投票区名(投票所名)	有権者数	繰上げ時間			
青森市	第23投票区(中央公民館岩渡分館)	107	2時間(午後4時)	9.5K	120分	有
	〃24〃(孫内小)	231	〃	15.5	120	〃
	〃53〃(田代小)	81	〃	23.5	180	〃
	〃59〃(大谷分校)	55	〃	14.0	120	〃
	計 4	474				
黒石市	第1投票区(厚目内小)	163	2時間(午後4時)	12.0	150	有
	〃2〃(沖浦小)	387	〃	6.0	70	〃
	〃3〃(大川原小)	297	〃	6.0	70	〃
	計 3	847				
十和田市	第9投票区(夏間木小)	167	2時間(午後4時)	14.0	100	有
	〃17〃(柏小)	179	〃	14.0	90	〃
	〃30〃(長下小)	147	〃	20.0	120	〃
	計 3	490				
三沢市	第10投票区(浜三沢公民館)	707	1時間(午後5時)	4.0	10	有
	〃11〃(三川目公民館)	507	〃	7.7	25	〃
	〃12〃(鹿中福祉会館)	378	〃	5.9	20	〃
	〃13〃(四川目公民館)	1,088	〃	5.1	15	〃
	〃14〃(玉川目公民館)	435	〃	7.5	25	〃
	〃15〃(淋代公民館)	633	〃	9.7	30	〃
	〃16〃(細谷公民館)	232	〃	12.7	40	〃
	〃17〃(六川目集会所)	602	〃	14.5	45	〃
	〃18〃(織笠公民館)	316	〃	17.5	55	〃
	〃19〃(塩釜公民館)	464	〃	19.2	60	〃
	〃20〃(織笠小砂森分校)	102	〃	22.1	80	〃
	〃21〃(天ヶ森小)	199	〃	25.3	90	〃
	〃22〃(谷地頭公民館)	580	〃	17.5	60	〃
	〃23〃(根井公民館)	205	〃	18.3	70	〃
	〃24〃(駒沢公民館)	108	〃	4.0	20	無
計 15	6,556					
平内町	第4投票区(東田沢小)	821	2時間(午後4時)	13.0	60	有
	〃10〃(東栄小)	640	1時間(午後5時)	10.0	30	〃
	〃15〃(浅浦小)	315	〃	11.0	50	〃
	〃16〃(浦田小)	226	2時間(午後4時)	13.0	90	〃
	〃17〃(稲生小)	149	〃	16.0	120	〃
計 5	2,151					
蓬田村	第4投票区(高根小)	195	2時間(午後4時)	8.9	30	有
計 1	195					
三厩村	第3投票区(竜飛公民館)	792	1時間(午後5時)	12.0	45	有
計 1	792					
鱒ヶ沢町	第8投票区(一ツ森小)	276	1時間(午後5時)	16.0	60	有
	〃9〃(深谷小)	216	〃	16.0	60	〃
	〃12〃(芦菫小)	525	〃	14.0	50	〃
	〃13〃(長平小)	289	〃	17.0	60	〃
	〃17〃(建石小)	567	〃	14.0	50	〃
計 5	1,873					

市町村名	投票所閉鎖時刻繰上げ			開票所までの距離	投票箱送致時間	前回の衆議院選での有無
	投票区名(投票所名)	有権者数	繰上げ時間			
深浦町	第6投票区(松原分校)	77	2時間(午後4時)	14.0	50	有
	〃7〃(長慶平婦人ホーム)	180	〃	12.0	40	〃
	計 2	257				
岩崎村	第3投票区(松神青年会館)	221	1時間(午後5時)	10.0	20	無
	〃4〃(黒崎小)	329	〃	13.0	30	〃
	〃5〃(大間越小)	395	〃	18.0	40	〃
	計 3	945				
岩木町	第13投票区(上弥生婦人ホーム)	195	2時間(午後4時)	9.0	60	有
	〃16〃(常盤野小)	303	〃	13.0	90	〃
	計 2	500				
平賀町	第13投票区(小国小)	272	2時間	28	60	有
	〃14〃(葛川小)	646	〃	〃	〃	〃
	計 2	918	2時間	32	80	〃
金木町	第6投票区(大東丘分校)	91	1時間(午後5時)	5.0	60	有
	計 1	91				
中里町	第5投票区(下豊岡公民館)	544	1時間(午後5時)	4.0	40	有
	〃6〃(田茂木公民館)	617	〃	6.0	60	〃
	〃7〃(婦人ホーム)	116	〃	5.0	40	〃
	〃8〃(若宮小)	168	〃	10.0	80	〃
	計 4	1,445				
百石町	第5投票区(水利監視所)	91	2時間(午後4時)	12.0	30	有
	計 1	91				
十和田町	第1投票区(十和田小)	257	2時間(午後4時)	37.1	80	有
	〃2〃(東湖児童館)	200	〃	30.1	60	〃
	〃3〃(八ヶ山小)	306	〃	13.4	30	〃
	計 3	763				
横浜町	第1投票区(南部小烏帽子平分校)	107	2時間(午後4時)	13.6	72	有
	計 1	107				
東北町	第9投票区(淋代小)	269	1時間(午後5時)	21.3	80	有
	〃10〃(美須々小)	163	〃	17.7	60	〃
	計 2	432				
上北町	第9投票区(虫神小)	167	2時間(午後4時)	16.0	40	有
	計 1	167				
下田町	第5投票区(豊沢トラクター利用組合車庫)	95	2時間(午後4時)	5.0	15	有
	計 1	95				
天間林村	第3投票区(白石小)	520	1時間(午後5時)	8.0	25	有
	〃4〃(坊小)	297	〃	6.0	20	〃
	〃9〃(二ツ森小)	344	〃	10.0	30	〃
	〃10〃(李沢小)	308	〃	12.0	40	〃
	計 4	1,469				

市町村名	投票所閉鎖時刻繰上げ			開票所までの距離	投票箱送致時間	前回の衆議院選での有無
	投票区名(投票所名)	有権者数	繰上げ時間			
六ヶ所村	第2投票区(泊小)	2,411	2時間(午後4時)	18.0	120	有
	〃3〃(倉内小)	707	〃	16.0	120	〃
	〃4〃(平沼小)	652	〃	11.0	60	〃
	〃5〃(戸架小)	571	〃	8.0	60	〃
	〃6〃(戸鎖小)	484	〃	15.0	120	〃
	〃7〃(千才小)	393	〃	18.0	120	〃
	〃8〃(弥栄平中)	330	〃	12.0	90	〃
	〃9〃(出戸小)	257	〃	11.0	60	〃
	〃10〃(中志小)	219	〃	17.0	120	〃
	〃11〃(二又小)	172	〃	12.0	90	〃
	〃12〃(笹原小)	208	〃	14.0	90	無
	計 11	6,404				
東通村	第1投票区(大利小)	191	2時間(午後4時)	5.3	20	有
	〃2〃(目名公民館)	291	〃	6.2	25	〃
	〃3〃(蒲野沢児童館)	359	〃	14.0	35	〃
	〃4〃(鹿橋小)	202	〃	11.8	30	〃
	〃5〃(石持小)	259	〃	10.1	30	〃
	〃6〃(野牛小)	164	〃	20.1	45	〃
	〃7〃(入口小)	609	〃	14.5	40	〃
	〃8〃(岩屋公民館)	327	〃	21.9	45	〃
	〃9〃(斐部小・中)	157	〃	21.6	50	〃
	〃10〃(尻屋漁業協同組合事務所)	374	〃	28.3	80	〃
	〃11〃(尻栄小)	413	〃	26.2	80	〃
	〃12〃(猿ヶ森小・中)	85	〃	21.5	60	〃
	〃13〃(田代小・中)	117	〃	19.0	60	〃
	〃14〃(小田野沢児童館)	610	〃	22.2	70	〃
	〃15〃(老部小)	614	〃	30.9	80	〃
	〃16〃(白糠小)	1,212	〃	33.2	90	〃
	〃17〃(砂子又小)	149	〃	13.7	40	〃
	〃18〃(田屋小・中)	199	〃	7.6	35	〃
	〃19〃(下田屋小)	75	〃	4.5	30	〃
	〃20〃(石炭集会所)	153	〃	8.0	30	〃
計 20	6,560					
佐井村	第7投票区(長後集会所)	109	2時間(午後4時)	9.6	60	有
	〃8〃(福浦集会所)	188	〃	16.9	120	〃
	〃9〃(牛滝集会所)	176	〃	24.2	150	〃
	〃10〃(野平婦人ホーム)	71	〃	30.6	180	〃
計 4	544					
脇野沢村	第2投票区(小沢小)	517	1時間(午後5時)	7.0	90	有
	〃3〃(滝山小)	310	〃	5.0	60	〃
	〃4〃(九艘泊小)	184	〃	7.5	150	〃
	〃5〃(盛田小)	172	〃	4.0	80	〃
計 4	1,183					
三戸町	第14投票区(大舌小)	176	1時間(午後5時)	10.8	90	有
	〃15〃(松山功宅)	80	〃	11.4	90	〃
	〃18〃(杉沢小)	412	〃	18.0	120	〃
	〃21〃(横沢次信宅)	49	2時間(午後4時)	15.0	120	〃
計 4	716					

(3) 投票調

第 1 区 (総括)

区分 郡市別	投票当日の有権者数			投票者数			棄権者数			投票率		
	男	女	計	男	女	計	男	女	計	男	女	計
森森市	78,464	88,827	167,391	48,640	52,357	100,997	29,824	36,470	66,292	61.99	58.94	60.37
八戸市	63,712	66,883	130,595	43,273	45,122	88,395	20,439	21,761	42,200	67.92	67.46	67.69
十和田市	14,783	16,245	31,028	10,322	11,230	21,552	4,461	5,015	9,476	69.82	69.13	69.46
三沢市	11,031	12,220	23,251	7,049	7,464	14,513	3,982	4,756	8,738	63.90	61.08	62.42
むつ市	13,512	13,203	26,715	8,482	7,747	16,229	5,030	5,456	10,486	62.77	58.68	60.75
市計	181,502	197,378	378,880	117,766	123,920	241,686	63,736	73,458	137,194	64.88	62.78	63.79
東郡	14,106	15,254	29,360	9,738	9,924	19,662	4,358	5,330	9,688	69.03	65.06	66.97
上北郡	36,080	39,196	75,276	23,780	27,674	51,454	12,300	11,522	23,822	95.91	70.60	68.35
下北郡	16,002	18,015	33,014	11,924	12,072	23,996	4,078	4,943	9,021	94.52	70.95	72.68
三戸郡	31,081	34,181	65,262	21,844	23,888	45,732	9,237	10,293	19,530	70.28	69.89	70.07
郡計	97,269	105,646	202,915	67,286	73,558	140,844	29,983	32,088	62,071	69.18	69.63	69.41
区計	278,771	303,024	581,795	185,052	197,478	382,530	93,719	105,546	199,265	66.38	65.17	65.75
市計	259,402	286,695	546,097	169,672	185,359	355,031	89,730	101,336	191,066	65.41	64.65	65.01
県郡計	189,198	207,582	396,780	131,184	151,134	282,318	58,014	56,448	114,462	69.34	72.81	71.15
計合計	448,600	494,277	942,877	300,856	336,473	637,349	147,744	157,784	305,528	67.07	68.08	67.60

第 2 区 (総括)

区分 郡市別	投票当日の有権者数			投票者率			棄権者数			投票率		
	男	女	計	男	女	計	男	女	計	男	女	計
弘前市	50,892	58,468	109,360	34,105	40,403	74,508	16,787	18,065	34,852	67.02	69.10	68.13
黒石市	12,170	13,773	25,943	8,310	9,849	18,159	3,860	3,924	7,784	68.28	71.51	70.00
五所川原市	14,838	17,076	31,914	9,491	11,187	20,678	5,347	5,889	11,236	63.96	65.51	64.79
市計	77,900	89,317	167,217	51,906	61,439	113,345	25,994	27,878	53,872	66.63	68.79	67.78
西郡	26,939	29,800	56,739	18,454	22,046	40,500	8,485	7,754	16,239	68.50	73.98	71.38
中郡	7,056	7,664	14,720	4,705	6,060	10,765	2,351	1,604	3,955	66.68	79.07	73.13
南郡	33,859	37,847	71,706	24,119	29,474	53,593	9,740	8,373	18,113	71.23	77.88	74.74
北郡	24,075	26,625	50,700	16,620	19,996	36,616	7,455	6,629	14,084	69.03	75.10	72.22
郡計	91,929	101,936	193,865	63,898	77,576	141,474	28,031	24,360	52,391	69.34	72.81	71.15
2区計	169,829	191,253	361,082	115,804	139,015	254,819	54,025	52,238	106,263	68.19	72.69	70.57
市計	259,402	286,695	546,097	169,672	185,359	355,031	89,730	101,336	191,066	65.41	64.65	65.01
県郡計	189,198	207,582	396,780	131,184	151,134	282,318	58,014	56,448	114,462	69.34	72.81	71.15
計合計	448,600	494,277	942,877	300,856	336,493	637,349	147,744	157,784	305,528	67.07	68.08	67.60

第 1 区 (内 訳)

区 分 市町村名	投票当日の有権者数			投票者数			棄権者数			投票率		
	男	女	計	男	女	計	男	女	計	男	女	計
第1開票区	11,248	13,098	24,346	6,957	8,104	15,061	4,291	4,994	9,285	61.85	61.87	61.86
青第2 "	10,906	12,509	23,415	7,059	7,908	14,967	3,847	4,601	8,448	64.73	63.22	63.92
第3 "	12,531	14,052	26,583	7,928	7,639	15,567	4,603	6,413	11,016	63.27	54.36	58.56
第4 "	10,661	12,769	23,430	6,316	7,449	13,765	4,345	5,320	9,665	59.24	58.34	58.75
森第5 "	11,323	13,422	24,745	6,698	7,507	14,205	4,625	5,915	10,540	59.15	55.93	57.41
第6 "	11,590	11,586	23,176	7,343	6,829	14,172	4,247	4,757	9,004	63.36	58.94	61.15
市第7 "	10,205	11,391	21,596	6,339	6,921	13,260	3,866	4,470	8,336	62.12	60.76	61.40
小計	78,464	88,827	167,291	4,840	52,357	100,997	29,824	36,470	66,294	61.99	58.94	60.37
第1開票区	12,396	13,178	25,574	8,331	8,652	16,983	4,065	4,526	8,591	67.21	65.65	66.41
八第2 "	13,091	11,654	24,745	8,968	7,755	16,723	4,123	3,899	8,022	68.51	66.54	67.58
第3 "	12,778	14,150	26,928	8,701	9,437	18,138	4,077	4,713	8,790	68.09	66.69	67.36
戸第4 "	12,774	14,145	26,919	8,547	9,638	18,185	4,227	4,507	8,734	66.91	68.14	67.56
市第5 "	12,673	13,756	26,429	8,726	9,640	18,366	3,947	4,116	8,063	68.86	70.08	69.49
小計	63,712	66,883	130,595	43,273	45,122	88,395	20,439	21,761	42,200	67.92	67.46	67.69
十和田市	14,783	16,245	31,028	10,322	11,230	21,552	4,461	5,015	9,476	69.82	69.13	69.46
三沢市	11,031	12,220	23,251	7,049	7,464	14,513	3,982	4,756	8,738	63.90	61.08	62.42
むつ市	13,512	13,203	26,715	8,482	7,747	16,229	5,030	5,456	10,486	62.77	58.68	60.75
市計	181,502	19,378	378,880	117,766	123,920	241,686	63,736	73,458	13,194	64.88	62.78	63.79

東 津 軽 郡

平内町	5,358	5,864	11,222	3,652	3,775	7,427	1,706	2,089	3,795	66.16	64.38	66.18
蟹田町	1,880	2,076	3,956	1,337	1,468	2,805	543	608	1,151	71.12	70.71	70.90
今別町	2,121	2,423	4,544	1,443	1,398	2,841	678	1,025	1,703	68.03	57.61	62.48
蓬田村	1,560	1,661	3,221	967	1,055	2,022	593	606	1,199	61.99	63.52	62.78
平館村	1,414	1,513	2,927	982	966	1,948	432	547	979	69.45	63.85	66.55
三厩村	1,773	1,717	3,490	1,357	1,262	2,619	416	455	871	76.54	73.50	75.04
小計	14,106	15,254	29,360	9,738	9,924	19,662	4,368	5,330	9,698	69.03	65.06	66.97

上 北 郡

野辺地町	5,260	5,981	11,241	3,386	4,113	7,499	1,874	1,868	3,742	64.37	68.77	66.71
七戸町	8,874	4,467	8,341	2,667	3,208	5,875	1,207	1,259	2,466	68.84	71.82	70.44
百石町	2,826	2,970	5,796	1,937	2,157	4,094	889	813	1,202	68.54	72.63	70.63
十和田町	2,638	2,903	5,541	1,889	2,079	3,968	749	824	1,573	71.61	71.62	71.61
六戸町	3,210	3,420	6,630	2,149	2,430	4,579	1,061	990	2,051	66.95	71.05	69.06
横浜町	2,097	2,274	4,371	1,452	1,661	3,113	645	613	1,258	69.19	73.00	71.17
上北町	3,194	3,549	6,743	2,256	2,784	5,040	938	765	1,703	70.63	78.44	74.74
東北町	3,743	3,939	7,677	2,234	2,870	5,104	1,509	1,064	2,573	59.68	72.95	66.48
下田町	2,222	2,370	4,592	1,551	1,710	3,261	671	660	1,331	69.80	72.15	71.01
天間林村	3,372	3,618	6,990	2,116	2,387	4,503	1,256	1,231	2,487	62.75	65.98	64.42
天ヶ所村	3,644	3,710	7,354	2,143	2,275	4,418	1,501	1,435	2,936	58.81	61.32	60.08
小計	36,080	39,196	75,276	23,780	27,674	51,454	12,300	11,522	23,822	65.91	70.60	68.35

下 北 郡

区分 市町村名	投票当日の有権者数			投票者数			棄権者数			投票率		
	男	女	計	男	女	計	男	女	計	男	女	計
川内町	2,576	2,884	5,460	2,007	2,155	4,162	569	729	1,298	77.91	74.72	76.23
大畑町	3,892	4,226	8,118	2,757	2,787	5,544	1,135	1,439	2,574	70.84	65.95	68.29
大間町	2,237	2,289	4,526	1,678	1,534	3,212	559	755	1,314	75.01	67.02	70.97
東通村	3,240	3,301	6,541	2,300	2,249	4,549	940	1,052	1,992	70.99	68.13	69.55
風間浦村	1,318	1,418	2,736	990	1,019	2,009	328	399	727	75.11	71.86	73.43
佐井村	1,475	1,595	3,070	1,193	1,309	2,502	282	286	568	80.88	82.07	81.50
脇野沢村	1,294	1,302	2,566	999	1,019	2,018	265	283	548	79.03	78.26	78.64
小計	16,002	17,015	33,017	11,924	12,072	23,996	4,078	4,943	9,021	74.52	70.95	72.68

三 戸 郡

三戸町	5,198	5,974	11,172	3,685	4,245	7,930	1,513	1,729	3,242	70.89	71.06	70.98
五戸町	6,328	7,015	13,343	4,382	4,582	8,964	1,946	2,433	4,379	69.25	65.32	67.18
田子町	3,302	3,540	6,842	2,408	2,537	4,945	894	1,003	1,897	72.93	71.67	72.27
名川町	3,849	4,237	8,086	2,666	2,903	5,569	1,183	1,334	2,517	69.26	68.52	68.87
南部町	2,320	2,656	4,976	1,699	1,860	3,559	621	796	1,417	73.23	70.03	71.52
階上村	2,812	2,892	5,704	1,960	2,095	4,055	852	797	1,649	69.70	72.44	71.09
福地村	1,694	1,867	3,561	1,110	1,191	2,301	584	676	1,260	65.53	63.79	64.62
南郷村	2,592	2,787	5,379	1,782	2,153	3,935	810	634	1,444	68.75	77.25	73.15
倉石村	1,322	1,429	2,751	946	920	1,866	376	509	885	71.56	64.38	67.83
新郷村	1,664	1,794	3,448	1,206	1,402	2,608	458	382	840	72.48	78.59	75.64
小計	31,081	34,181	65,262	21,844	23,888	45,732	9,237	10,293	19,530	70.28	69.89	70.07
1区計	278,771	303,024	581,795	185,052	197,478	382,530	93,719	105,546	199,265	66.38	65.17	65.75

第 2 区 (内訳)

区分 市町村名	投票当日の有権者数			投票者数			棄権者数			投票率		
	男	女	計	男	女	計	男	女	計	男	女	計
第1開票区	10,067	11,404	21,471	6,420	7,735	14,155	3,647	3,669	7,316	63.78	67.83	65.46
第2区	8,314	9,712	18,026	5,702	6,868	12,570	2,612	2,844	5,456	68.58	70.72	69.73
第3区	12,603	14,058	26,661	8,533	9,628	18,161	4,070	4,430	8,500	67.71	68.49	68.12
第4区	11,453	13,787	25,240	7,813	9,414	17,227	3,640	4,373	8,013	68.22	68.28	68.25
第5区	8,455	9,507	17,962	5,673	6,758	12,395	2,818	2,749	5,567	66.67	71.08	69.01
小計	50,892	58,468	109,360	34,105	40,403	74,508	16,787	18,065	34,852	67.02	69.10	68.13
黒石市	12,170	13,773	25,943	8,310	9,849	18,159	3,860	3,924	7,784	68.28	71.51	70.00
五所川原市	14,838	17,076	31,914	9,491	11,187	20,678	5,347	5,889	11,236	63.96	65.51	64.79
市計	77,900	89,317	167,217	51,909	61,437	113,345	25,994	27,878	53,872	66.63	68.79	67.78

西 津 軽 郡

区 分 市町村名	投票当日の有権者数			投 票 者 数			棄 権 者 数			投 票 率		
	男	女	計	男	女	計	男	女	計	男	女	計
鱒ヶ沢町	6,144	6,823	12,967	4,072	4,876	8,948	2,072	1,947	4,019	66.28	71.46	69.01
木造町	7,730	8,551	16,281	5,074	6,326	11,400	2,656	2,225	4,881	65.64	73.98	70.02
深浦町	4,082	4,435	8,517	3,128	3,276	6,404	954	1,159	2,113	76.63	73.87	75.19
森田村	1,835	2,061	3,896	1,116	1,418	2,534	719	643	1,362	60.82	68.80	65.04
岩崎村	1,452	1,656	3,108	1,163	1,413	2,576	289	243	532	80.10	85.33	82.88
粕村	1,557	1,775	3,332	1,073	1,368	2,441	484	407	891	68.91	77.07	73.26
稲垣村	1,999	2,209	4,208	1,352	1,742	3,094	647	467	1,114	67.63	78.86	73.53
車力村	2,140	2,290	4,430	1,476	1,627	3,103	664	663	1,327	68.97	71.05	70.05
小 計	26,939	29,800	56,739	18,454	22,046	40,500	8,485	7,754	16,239	68.50	73.98	71.38

中 津 軽 郡

岩木町	4,225	4,655	8,880	2,858	3,666	6,524	1,367	989	2,356	67.64	78.75	73.47
相馬村	1,409	1,540	2,949	835	1,215	2,050	574	325	899	59.26	78.90	69.52
西目屋村	1,422	1,469	2,891	1,012	1,179	2,191	410	290	700	71.17	80.26	75.79
小 計	7,056	7,664	14,720	4,705	6,060	10,765	2,351	1,604	3,955	66.68	79.07	73.13

南 津 軽 郡

藤崎町	3,693	4,121	7,814	2,972	3,443	6,415	721	678	1,399	80.48	83.55	82.10
大鰯町	5,658	6,508	12,166	3,758	5,049	8,807	1,900	1,459	3,359	66.42	77.58	72.39
尾上町	3,463	3,884	7,347	2,632	3,072	5,704	831	812	1,643	76.00	79.09	77.64
浪岡町	68,93	7,604	14,497	4,950	5,788	10,738	1,943	1,816	3,759	71.81	76.12	74.07
平賀町	7,475	8,180	15,655	4,691	6,050	10,741	2,784	2,130	4,914	62.76	73.96	68.61
常盤村	1,926	2,180	4,106	1,414	1,624	3,038	512	556	1,068	73.42	74.50	73.99
田舎館村	3,199	3,613	6,812	2,564	3,032	5,596	635	581	1,216	80.15	83.92	82.15
碓ヶ関村	1,552	1,757	3,309	1,138	1,416	2,554	414	341	755	73.32	80.59	77.18
小 計	33,859	37,847	71,706	24,119	29,474	53,593	9,740	8,373	18,113	71.23	77.88	74.74

北 津 軽 郡

板柳町	6,122	6,895	13,017	4,401	5,164	9,565	1,721	1,731	3,452	71.89	74.89	73.48
金木町	4,602	5,098	9,700	3,138	3,996	7,134	1,464	1,102	2,566	68.19	78.38	73.55
中里町	4,587	4,901	9,488	3,027	3,820	6,847	1,560	1,081	2,641	65.99	77.94	72.16
鶴田町	5,607	6,291	11,898	4,685	3,399	8,084	1,922	1,892	3,814	65.72	69.93	67.94
市浦村	1,449	1,599	3,048	1,069	1,232	2,301	380	367	747	73.78	77.05	75.49
小泊村	1,708	1,841	3,549	1,300	1,325	2,685	408	456	864	76.11	75.23	75.66
小 計	24,075	26,625	50,700	16,620	19,996	36,616	7,455	6,629	14,084	69.03	75.10	72.22
2 区 計	169,829	191,253	361,082	115,804	139,015	254,819	54,025	52,238	106,263	68.19	72.69	70.57

(4) 推定投票率に関する調 (総括)

選挙区		10 時	11 時	14 時	16 時	17時 30分	確 定
第一区	男	20,57	25,78	40,17	56,65	62,57	66,38
	女	15,36	21,78	40,53	50,69	56,17	65,17
	計	17,85	23,69	40,36	53,54	59,23	65,75
第二区	男	21,63	21,80	36,06	43,86	61,85	68,19
	女	17,95	21,40	37,15	46,85	64,14	72,69
	計	19,67	21,59	36,64	45,45	63,07	70,57
県計	男	20,93	24,45	38,80	52,38	62,33	67,07
	女	16,25	21,65	39,37	49,37	58,90	68,08
	計	18,47	22,98	39,10	50,80	60,53	67,60

推 定 投 票 率 (内訳)

10時0分現在

指定市町村	区分	投票当日の有権者数			投 票 者 数			投 票 率		
		男	女	計	男	女	計	男	女	計
青森市		78,325	88,691	167,016	14,216	13,703	27,919	18.15	15.45	16.72
八戸市		63,712	66,883	130,595	15,954	10,380	26,334	23.22	15.52	18.46
十和田市		14,783	16,245	31,028	3,371	3,025	6,396	22.80	18.62	20.60
三沢市		11,031	12,220	23,251	2,159	1,937	4,096	19.57	15.85	17.62
むつ市		13,506	13,202	26,708	1,858	1,013	2,871	13.76	7.67	10.71
平内町		5,355	5,864	11,219	1,253	1,097	2,350	23.40	18.71	20.95
平館村		1,414	1,513	2,927	326	353	679	23.06	23.33	23.29
野辺地町		5,260	5,181	11,241	860	837	1,697	16.35	13.99	15.10
七戸村		3,874	4,467	8,341	754	704	1,458	19.46	15.76	17.48
川内町		2,576	2,884	5,460	296	383	679	11.49	13.28	12.44
東通村		3,240	3,301	6,541	702	456	1,158	21.67	13.81	17.70
南部町		2,321	2,657	4,978	413	355	768	17.79	13.36	15.44
倉石村		1,322	1,429	2,751	363	372	735	27.46	26.03	26.72
1区計		206,719	225,337	432,056	42,525	34,615	77,140	20.57	15.36	17.85
弘前市		50,822	58,403	109,235	16,866	9,335	21,201	23.34	15.98	19.31
黒石市		12,170	13,773	25,943	2,604	2,693	5,297	21.40	19.55	20.42
五所川原市		14,838	17,076	31,914	2,501	3,105	5,606	16.85	18.18	17.56
柏村		1,557	1,775	3,332	373	516	889	23.96	29.07	26.68
稲垣村		1,799	2,209	4,208	329	497	826	16.46	22.50	19.63
岩木町		4,225	4,655	8,880	872	997	1,869	20.64	21.42	21.05
藤崎町		3,693	4,121	7,814	998	933	1,931	27.02	22.64	24.71
尾上町		3,463	3,883	7,346	820	788	1,608	23.68	20.29	21.88
板柳町		6,122	6,895	13,017	1,790	1,295	2,585	21.07	18.78	19.80
中里町		4,587	4,901	9,488	732	962	1,694	15.96	19.63	17.86
2区計		103,476	117,691	221,167	22,385	21,121	43,506	21.63	17.95	19.67
県計		448,367	494,063	942,430	93,844	80,285	184,129	20.93	16.25	18.47
1・2区計		310,195	343,028	653,223	64,910	55,736	120,646	20.93	16.25	18.47

推 定 投 票 率 (内訳)

11時0分現在

指定市町村	区 分	投票当日の有権者数			投 票 者 数			投 票 率		
		男	女	計	男	女	計	男	女	計
青森市					18,662	18,439	37,101	23.83	20.79	22.12
八戸市					17,568	13,998	31,566	27.57	20.93	24.09
十和田市					4,466	4,597	9,063	30.21	28.30	29.20
三沢市					2,803	2,801	5,604	25.41	22.92	24.10
むつ市					2,599	1,690	4,289	19.24	12.80	16.06
平内町					1,631	1,644	3,275	30.46	28.04	29.19
平館村					445	576	1,021	31.47	38.07	34.88
野辺地町					1,277	1,354	2,631	24.28	22.64	23.41
七戸町					934	1,126	2,060	24.11	25.21	24.70
川内町					846	953	1,799	32.84	33.04	32.95
東通村					1,055	894	1,949	32.56	27.08	29.80
南倉石村					559	513	1,072	24.10	19.31	21.54
1区計		206,719	225,337	432,056	53,285	49,069	102,354	25.78	21.78	23.69
弘前市					9,265	8,769	18,034	28.14	22.04	24.80
五所川原市					3,475	4,077	7,552	28.55	29.60	29.11
柏木村					2,582	3,204	5,786	17.40	18.76	18.12
稲垣村					515	727	1,242	33.08	40.96	37.28
岩木町					487	820	1,307	24.36	37.12	31.06
藤崎町					1,027	1,315	2,342	24.32	28.25	26.37
尾上町					1,246	1,367	2,613	33.83	33.17	33.44
板柳町					1,117	1,219	2,336	32.26	31.40	31.79
中里町					1,765	1,961	3,726	28.83	28.44	28.62
2区計		103,476	117,691	221,167	22,562	25,188	47,750	21.80	21.40	21.59
県計		448,367	494,063	942,430	109,626	106,965	216,591	24.45	21.65	22.98
		310,195	343,028	653,223	75,847	74,257	150,104	24.45	21.65	22.98

推 定 投 票 率 (内訳)

14時0分現在

青森市					28,275	35,698	63,973	36.09	40.25	38.30
八戸市					26,796	26,245	53,041	42.06	39.24	40.61
十和田市					6,955	7,385	14,340	47.05	45.46	46.22
三沢市					4,866	5,021	9,887	44.11	41.09	42.52
むつ市					4,258	3,712	7,970	31.53	28.12	29.84
平内町					2,463	2,558	5,021	45.99	43.62	44.75
平館村					772	807	1,579	54.60	53.34	53.95
野辺地町					2,228	2,743	4,971	42.36	45.86	44.22
七戸町					1,634	2,077	3,711	42.18	46.50	44.49
川内町					1,350	1,587	2,937	52.41	55.03	53.79
東通村					1,846	1,787	3,633	56.98	54.14	55.54
南倉石村					947	1,004	1,951	40.81	37.81	39.21
1区計		206,719	225,337	432,056	83,038	91,336	174,374	40.17	40.53	40.36

指定市町村	投票当日の有権者数			投票者数			投票率		
	男	女	計	男	女	計	男	女	計
弘前市				13,493	15,102	28,595	40.97	37.95	39.33
黒石市				5,509	6,797	12,306	45.27	49.35	47.43
五所川原市				6,507	6,070	12,577	48.85	35.54	39.41
柏村				797	1,015	1,812	51.19	57.18	54.38
稲垣村				813	1,318	2,131	40.67	59.67	50.64
岩木町				1,820	2,194	4,014	43.08	47.13	45.20
藤崎町				1,928	2,523	4,451	52.21	61.22	56.96
尾上町				1,794	2,112	3,906	51.80	54.39	53.17
板柳町				2,839	3,532	6,371	46.37	51.22	48.94
中里町				1,809	3,063	4,872	39.44	62.50	51.35
2区計	103,476	117,691	221,167	37,309	43,726	81,035	36.06	37.15	36.64
県計	448,367	494,063	942,430	173,966	194,513	368,479	38.80	39.37	39.10
1、2区計	310,195	343,028	653,223	120,347	135,062	255,409	38.80	39.37	39.10

推定投票率(内訳)

16時0分現在

青森市				50,756	41,827	92,583	64.80	47.16	55.43
八戸市				32,121	34,504	66,625	50.42	51.59	51.02
十三和田市				8,208	9,292	17,500	55.52	57.20	56.40
三つ市				5,909	6,374	12,283	53.57	52.16	52.83
むつ市				5,484	5,443	10,927	40.60	41.23	40.91
平内町				3,009	3,273	6,282	56.19	55.82	55.99
平館村				880	896	1,776	62.23	59.22	60.68
野辺地町				2,764	3,597	6,361	52.55	60.14	56.59
七戸町				2,062	2,685	4,747	53.23	60.11	56.91
川内町				1,656	1,912	3,568	64.29	66.30	65.35
東通村				2,230	2,177	4,407	68.83	65.95	67.38
南倉部町				1,248	1,411	2,659	53.81	53.11	53.44
倉石村				771	834	1,605	58.32	58.36	58.34
1区計	206,719	225,337	432,056	117,098	114,225	231,323	56.65	50.69	53.54
弘前市				17,828	20,300	38,128	35.08	34.76	34.91
黒石市				6,473	8,178	14,651	53.19	59.38	56.47
五所川原市				6,820	8,310	15,130	45.96	48.66	47.08
柏村				835	1,186	2,021	53.63	66.82	60.65
稲垣村				987	1,546	2,533	49.37	69.99	60.19
岩木町				2,436	2,763	5,199	57.66	59.36	58.55
藤崎町				2,350	2,790	5,140	63.63	67.70	65.78
尾上町				2,004	2,417	4,421	57.87	62.25	60.18
板柳町				3,399	4,137	7,536	55.52	60.00	57.89
中里町				2,254	3,510	5,764	49.13	71.62	60.75
2区計	103,476	117,691	221,167	45,386	55,137	100,523	43.86	46.85	45.45
県計	448,367	494,063	942,430	234,856	243,919	478,775	52.38	49.37	50.80
1・2区計	310,195	343,028	653,223	162,484	169,362	331,846	52.38	49.37	50.80

推 定 投 票 率 (内訳)

17時30分現在

指定市町村	投票当日の有権者数			投票者数			投票率		
	男	女	計	男	女	計	男	女	計
青森市				50,756	41,827	92,583	64.80	47.16	55.43
八戸市				39,096	41,651	80,747	61.35	62.27	61.83
十和田市				9,418	10,605	20,023	63.71	65.28	64.53
十三沢市				6,491	7,040	13,531	58.84	57.61	58.20
むつ市				6,923	6,938	13,861	51.26	52.55	51.90
平内町				3,472	3,655	7,127	64.80	62.33	63.51
平館村				945	965	1,910	66.83	63.78	65.25
野辺地町				3,172	3,968	7,140	60.30	66.21	63.52
七戸町				2,515	3,077	5,592	64.92	68.88	67.04
川内町				1,968	2,125	4,093	76.40	73.68	74.96
東通村				2,230	2,177	4,407	68.83	65.95	67.38
南倉部町				1,457	1,637	3,094	62.82	61.65	62.18
倉石村				898	896	1,794	67.95	62.71	65.14
1 区 計	206,719	225,337	432,056	129,335	126,561	255,896	62.57	56.17	59.23
弘前市				31,403	36,268	67,671	61.79	62.10	61.96
黒石市				7,623	9,367	16,990	62.64	68.01	65.49
五所川原市				7,765	9,205	16,970	52.33	53.90	53.17
柏木村				1,041	1,344	2,385	66.86	75.72	71.58
稲垣村				1,232	1,721	2,953	61.63	77.91	70.18
岩木町				2,804	3,181	5,985	66.37	68.34	67.40
藤崎町				2,883	3,219	6,102	78.07	78.11	78.09
尾上町				2,206	2,710	4,916	63.70	69.79	66.92
板柳町				4,259	4,665	8,924	69.57	67.66	68.56
中里町				2,782	3,806	6,588	60.65	77.66	69.44
2 区 計	103,476	117,691	221,167	63,998	75,486	139,484	61.85	64.14	63.07
県 計	448,367	494,063	942,430	279,467	291,003	570,470	62.33	58.90	60.53
1・2 区 計	310,195	343,028	653,223	193,333	202,047	395,380	62.33	58.90	60.53

(5) 点字投票に関する調

市 別 郡	総 数	内 訳	
		有 効	無 効
市 区 部	46	45	1
郡 部	2	2	—
計	48	47	1

(6) 仮投票に関する調

市 郡 別	総 数	事由による内訳		受理不受理による内訳		備 考
		投票の拒否の決定を受けた選挙人において不服がある場合	投票立会人において異議のある場合	受理したもの	受理しなかつたもの	
市 部	1	1	—	1	—	むつ市のみ
郡 部	—	—	—	—	—	
計	1	1	—	1	—	むつ市のみ

(7) 代理投票に関する調

市町村名	区分	総数	投票当日投票所における代理投票			不在者投票管理者のもとにおける代理投票			市町村名	区分	総数	投票当日投票所における代理投票			不在者投票管理者のもとにおける代理投票		
			身体障害	文盲	計	身体障害	文盲	計				身体障害	文盲	計	身体障害	文盲	計
北津軽郡																	
青森市		546	—	514	514	—	32	32	板柳町		84	—	84	84	—	—	—
弘前市		437	30	386	416	21	—	21	金木町		95	1	93	94	—	1	1
八戸市		447	366	75	441	4	2	6	中里町		160	3	152	155	—	5	5
黒石市		227	14	154	168	16	43	59	鶴田町		64	3	61	64	—	—	—
五所川原市		130	130	—	130	—	—	—	市浦村		79	14	65	79	—	—	—
十和田市		206	5	127	132	—	74	74	小泊村								
三沢市		41	—	41	41	—	—	—	計		482	21	455	476	6	6	
むつ市		152	—	129	129	18	5	23	上北郡								
計		2,186	545	1,426	1,971	59	156	215	野辺地町		108	9	99	108	—	—	—
東津軽郡																	
平内町		69	—	69	69	—	—	—	七戸町		101	—	99	99	—	2	2
蟹田町		19	—	19	19	—	—	—	百石町		53	—	53	53	—	—	—
今別町		38	—	33	33	—	5	5	和田町		55	—	55	55	—	—	—
蓬田村		29	—	29	29	—	—	—	十六戸町		46	3	43	46	—	—	—
平館村		12	—	12	12	—	—	—	横浜町		46	1	45	46	—	—	—
三厩村		53	—	53	53	—	—	—	上北町		141	—	138	138	—	3	3
計		220		215	215		5	5	下田町		104	—	104	104	—	—	—
西津軽郡																	
鯨ヶ沢町		101	—	97	97	—	4	4	天間林村		29	—	29	29	—	—	—
木造町		282	—	218	218	38	26	64	六ヶ所村		50	—	50	50	—	—	—
深浦町		76	—	76	76	—	—	—	計		733	13	715	728	5	5	
森田村		42	—	42	42	—	—	—	下北郡								
岩崎村		37	—	37	37	—	—	—	川内町		60	12	48	60	—	—	—
粕村		24	6	18	24	—	—	—	大畑町		25	—	25	25	—	—	—
稲垣村		75	60	15	75	—	—	—	大間町		38	—	38	38	—	—	—
車力村		197	—	192	192	—	5	5	東通村		33	—	33	33	—	—	—
計		834	66	695	761	38	35	73	風間浦村		15	1	14	15	—	—	—
中津軽郡																	
岩木町		54	54	—	54	—	—	—	佐井村		44	—	44	44	—	—	—
相馬村		25	—	25	25	—	—	—	脇野沢村		37	—	37	37	—	—	—
西目屋村		40	—	40	40	—	—	—	計		252	13	239	252			
計		119	54	65	119				三戸郡								
南津軽郡																	
藤崎町		125	94	13	107	17	1	18	三戸町		78	27	51	78	—	—	—
大鰐町		131	27	84	111	17	3	20	五戸町		72	21	50	71	1	—	1
尾上町		86	—	86	86	—	—	—	田子町		44	4	40	44	—	—	—
浪岡町		93	—	91	91	—	2	2	名川町		93	—	72	72	21	—	21
平賀町		218	18	200	218	—	—	—	南部町		27	4	23	27	—	—	—
常盤村		36	—	36	36	—	—	—	階上村		41	—	41	41	—	—	—
田舎館村		143	10	133	143	—	—	—	福地村		30	6	24	30	—	—	—
碓ヶ関村		32	—	30	30	—	2	2	南郷村		75	—	75	75	—	—	—
計		864	149	673	822	34	8	42	倉石村		15	3	12	15	—	—	—
									新郷村		41	—	40	40	1	—	1
									計		516	65	428	493	23		23
									市計		2,186	545	1,426	1,971	59	156	215
									町村計		4,020	381	3,485	3,866	95	59	154
									県計		6,206	926	4,911	5,837	154	215	369

(8) 不在者投票の事由に関する調

(イ)選挙人の属する市町村において不在者投票用紙を交付したものに關する調

市町村名	区分	投票用紙等の請求				交 付					投 票				合計 (A)+(B)
		直 本 人	接 代 理 人	郵 便	合 計	直 接	郵 送	計	交付を 拒絶し たもの	合 計	投票し たもの (A)	投票し なかつ たもの	計	(B)	
市															
青森市		847	—	1,530	2,377	847	1,530	2,377	—	2,377	2,349	28	2,377	3	2,352
弘前市		1,003	—	1,553	2,556	1,002	1,389	2,391	516	2,556	2,214	177	2,391	—	2,214
八戸市		1,237	—	1,421	2,658	1,237	1,421	2,658	—	2,658	2,540	118	2,658	3	2,543
黒石市		235	243	265	743	478	265	743	—	743	625	118	743	—	825
五所川原市		169	112	475	756	287	469	756	—	756	619	137	756	—	619
十三和田市		238	—	443	681	238	443	681	—	681	669	12	681	—	669
三沢市		158	102	148	408	260	148	408	—	408	398	10	408	1	399
むつ市		32	1	737	1,060	323	737	1,601	0	1,060	979	81	1,060	0	979
計		4,209	458	6,572	11,239	4,672	6,402	1,074	165	11,239	10,393	681	11,074	7	10,400
東津軽郡															
平内町		86	—	212	298	86	212	298	—	298	295	3	298	—	295
蟹田町		28	7	28	63	35	28	63	—	63	62	1	63	—	62
今別町		41	—	57	98	41	57	98	—	98	90	8	98	—	90
蓬田町		19	—	16	35	19	16	35	—	35	33	2	35	—	33
平館村		30	—	28	58	30	28	58	—	58	56	2	58	—	56
三厩村		39	—	17	56	39	17	56	—	56	55	1	56	—	55
計		243	7	358	608	250	358	608	—	608	591	17	608	—	591
西津軽郡															
鯨ヶ沢町		157	—	342	499	157	301	458	41	499	301	157	458	—	301
木造町		163	—	545	708	163	545	708	—	708	554	154	708	—	554
深浦町		96	—	104	200	96	104	200	—	200	192	8	200	—	192
森田村		31	2	96	129	31	94	125	4	129	86	39	125	—	86
岩崎村		49	19	17	85	49	36	85	—	85	77	8	85	—	79
柏村		46	—	180	226	46	180	226	—	226	132	94	226	—	132
稲垣村		163	—	222	385	163	222	385	—	385	291	94	385	—	291
車力村		64	—	261	325	64	261	325	—	325	198	127	325	—	198
計		769	21	1,767	2,557	769	1,743	2,512	45	2,557	1,831	681	2,512	—	1,831
中津軽郡															
岩未町		102	—	192	294	102	192	294	—	294	216	78	294	—	216
相馬村		43	23	29	95	43	52	95	—	95	76	19	95	—	76
西目屋村		37	—	92	129	37	92	129	—	129	101	28	129	—	101
計		182	23	313	518	182	336	518	—	518	393	125	518	—	393
南津軽郡															
藤崎町		92	—	98	190	92	98	190	—	109	173	17	190	—	173
大鰐町		156	—	401	557	156	401	557	—	557	427	130	557	—	427
尾上町		141	—	150	291	141	150	291	—	291	252	39	291	—	252
浪岡町		220	—	250	470	220	250	470	—	470	442	28	470	—	442
平賀町		219	—	371	590	219	371	590	—	590	456	134	590	—	456
常盤村		46	—	60	106	46	60	106	—	106	98	8	106	—	98
田舎館村		46	—	171	240	69	171	240	—	240	218	22	240	—	218
碓ヶ関村		41	—	50	91	41	50	91	—	91	82	9	91	—	82
計		989	—	1,551	2,535	984	1,551	2,53	—	2,535	2,148	387	2,535	—	2,148

市町村名	区 分	投票用紙等の請求				交 付				投 票				合 計 (A)+(B)	
		直 本 人	接 代 理 人	郵 便	合 計	直 接	郵 送	計	交付を 拒絶し たもの	合 計	投票し たもの (A)	投票し なかつ たもの	計		船員で指定選 管から不在者 投票用紙の交 付を受けて投 票したもの (B)
北津軽郡															
板柳町		110	—	146	256	110	146	256	—	256	232	24	256	—	232
金木町		142	—	402	544	142	402	544	—	544	383	161	544	—	383
中里町		130	—	434	564	130	434	564	—	564	414	150	564	—	414
鶴田町		113	—	169	282	113	169	282	—	282	282	—	282	—	282
市浦村		51	—	69	120	51	69	120	—	120	109	11	120	—	109
小泊村		76	—	46	122	76	46	122	—	122	113	9	122	—	113
計		622	—	1,266	1,888	622	1,266	1,888	—	1,888	1,533	355	1,888	—	1,533
上北郡															
野辺地町		90	34	75	199	124	75	199	—	199	191	8	199	—	191
七戸町		105	—	54	159	113	46	159	—	159	157	2	159	—	157
百石町		26	—	130	156	26	130	156	—	156	137	19	156	—	137
十六和田町		38	1	46	85	39	46	85	—	85	83	2	85	—	83
六戸町		44	—	124	168	44	124	168	—	168	153	15	168	—	153
横浜町		38	—	49	87	38	49	87	—	87	80	7	87	—	80
上北町		56	—	78	134	56	78	134	—	134	116	18	134	—	116
下北町		51	—	117	168	51	117	168	—	168	136	32	168	—	136
下田町		34	—	68	102	34	65	99	3	102	85	14	99	—	85
天間林村		37	—	109	146	37	109	146	—	146	141	5	146	—	141
六ヶ所村		94	5	133	232	99	125	244	8	232	170	54	224	2	172
計		613	40	983	1,636	661	964	1,625	11	1,636	1,449	176	1,625	2	1,451
下北郡															
川内町		84	13	59	156	97	59	156	—	156	150	6	156	—	150
大畑町		40	—	102	142	40	102	142	—	142	140	2	142	—	140
大間町		33	—	75	108	33	75	108	—	108	90	18	108	—	90
大東通村		14	—	81	95	14	81	95	—	95	81	14	95	—	81
風間浦村		18	—	37	55	18	37	55	—	55	55	—	55	—	55
佐井村		54	—	52	106	54	52	106	—	106	104	2	106	—	104
勝野沢村		27	—	19	46	27	19	46	—	46	38	8	46	—	38
計		270	13	425	708	283	425	708	—	708	658	50	708	—	658
三戸郡															
三戸町		46	57	100	203	103	100	203	—	203	203	—	203	—	203
五戸町		166	—	119	285	166	119	285	—	285	269	16	285	—	269
田子町		75	—	77	152	75	77	152	—	152	142	10	152	—	142
名川町		51	—	85	136	51	85	136	—	136	128	8	136	1	129
南郷村		26	—	51	77	26	51	77	—	77	73	4	77	—	73
階上村		38	—	56	94	38	56	94	—	94	87	7	94	—	87
福地村		16	—	20	36	16	20	36	—	36	36	—	36	—	36
南郷村		55	—	42	97	55	42	97	—	97	97	—	97	—	97
倉石村		13	—	30	43	13	30	43	—	43	32	11	43	—	32
新郷村		53	—	41	94	53	41	94	—	94	74	20	94	—	74
計		539	57	621	1,217	596	621	1,217	—	1,217	1,141	76	1,217	1	1,142
市 計		4,209	458	6,572	11,239	4,672	6,402	11,074	165	11,239	10,393	681	11,074	7	10,400
町 計		4,222	161	7,284	11,667	4,347	7,264	11,611	56	11,667	9,744	1,867	11,611	3	9,747
県 計		8,431	619	13,856	22,906	9,019	13,666	22,685	221	22,906	20,137	2,548	22,685	10	20,147

(8) 指定市町村において他の市町村の船員に不在者投票用紙を交付したものに關する調

	投票用紙等の請求				交 付					備 考
	直 接		郵 便	合 計	直 接	郵 送	計	交付を拒絶したものの	合 計	
	本 人	代理人								
市 郡	5	—	—	5	5	—	5	—	5	八戸市のみ 事由は1号該当のみ
郡 部	—	—	—	—	—	—	—	—	—	
計	5	—	—	5	5	—	5	—	5	

(9) 不在者投票の受理、不受理に關する調

市町村名	区 分	投票管理者にお いて受理と決定 しかつ拒否の決 定をしなかつた もの	投票管理者において不受理又は拒否と決定したもの			合 計
			開票管理者にお いて受理を決定 したもの	開票管理者にお いて不受理と決 定したもの	計	
市	青 森 市	2,352	—	—	—	2,352
	弘 前 市	2,214	—	—	—	2,214
	八 戸 市	2,542	—	1	1	2,543
	黒 石 市	625	—	—	—	625
	五 所 原 市	619	—	—	—	619
	十 和 田 市	669	—	—	—	669
	三 沢 市	399	—	—	—	399
	む っ 市	979	—	—	—	979
	計	10,399	—	1	1	10,400
	東 津 軽 郡	平 内 町	295	—	—	—
蟹 田 町		62	—	—	—	62
今 別 町		87	—	3	3	90
蓬 田 村		33	—	—	—	33
平 館 村		56	—	—	—	56
三 蔵 村		55	—	—	—	55
計		588	—	3	3	591
西 津 軽 郡	鯡 ヶ 沢 町	300	—	1	1	301
	木 造 町	551	3	—	3	554
	深 浦 町	192	—	—	—	192
	森 田 村	86	—	—	—	86
	岩 崎 村	77	—	—	—	77
	粕 田 村	132	—	—	—	132
	稲 垣 村	291	—	—	—	291
	車 力 村	198	—	—	—	198
計	1,827	3	1	4	1,831	
中 津 軽 郡	岩 木 町	216	—	—	—	216
	相 馬 村	76	—	—	—	76
	西 目 屋 村	101	—	—	—	101
	計	393	—	—	—	393

南 津 輕 郡	藤	崎	町	173	—	—	—	173
	大	鱒	町	427	—	—	—	427
	尾	上	町	252	—	—	—	252
	浪	岡	町	442	—	—	—	442
	平	賀	町	456	—	—	—	456
	常	盤	村	98	—	—	—	98
	田	舍	村	218	—	—	—	218
	碓	館	村	82	—	—	—	82
		計		2,148	—	—	—	2,148
北 津 輕 郡	板	柳	町	232	—	—	—	232
	金	木	町	381	—	2	2	383
	中	里	町	414	—	—	—	414
	鶴	田	町	282	—	—	—	282
	市	浦	村	109	—	—	—	109
	小	泊	村	105	6	2	8	113
		計		1,523	6	4	10	1,533
上 北 郡	野	辺	地	191	—	—	—	191
	七	戸	町	157	—	—	—	157
	百	石	町	137	—	—	—	137
	十	和	町	83	—	—	—	83
	六	戸	町	150	—	3	3	153
	横	浜	町	80	—	—	—	80
	上	北	町	110	—	6	6	116
	東	北	町	136	—	—	—	136
	下	田	町	85	—	—	—	85
	天	間	林	141	—	—	—	141
	六	ヶ	所	162	—	10	10	172
	計		1,432	—	19	19	1,451	
下 北 郡	川	内	町	150	—	—	—	150
	大	畑	町	140	—	—	—	140
	大	間	村	90	—	—	—	90
	東	通	村	81	—	—	—	81
	風	間	村	55	—	—	—	55
	佐	井	村	104	—	—	—	104
	脇	野	村	38	—	—	—	38
		計		658	—	—	—	658
三 戸 郡	三	戸	町	203	—	—	—	203
	五	戸	町	269	—	—	—	269
	田	子	町	142	—	—	—	142
	名	川	町	129	—	—	—	129
	南	部	町	73	—	—	—	73
	階	上	村	87	—	—	—	87
	福	地	村	36	—	—	—	36
	南	郷	村	97	—	—	—	97
	倉	石	村	32	—	—	—	32
	新	郷	村	74	—	—	—	74
	計		1,142	—	—	—	1,142	
市 町 県		計	10,399		1	1	10,400	
	村	計	9,711	9	27	36	9,747	
		計	20,110	9	28	37	201,47	

(10) 不在者投票管理者別不在者投票に関する調

区分 市町村名	選挙人の属する 市町村の選管委 員長に対してな したもの			業務地又は旅行 の市町村の選 管委員長に対 してしたもの			船長に對し てのもの			病院長、老人 ホームの長、保 護施設の長に 對してしたもの			監獄の長、代 理監獄に對し てしたもの			少年院の長又 は婦人補導院 に對してのもの			合計		
	本人	代理 投票	計	本人	代理 投票	計	本人	代理 投票	計	本人	代理 投票	計	本人	代理 投票	計	本人	代理 投票	計	本人	代理 投票	計
市																					
青森市	843	4	847	117	—	117	—	—	—	1,356	28	1,384	4	—	4	—	—	—	2,320	32	2,352
弘前市	1,002	—	1,002	145	—	145	—	—	—	1,044	21	1,065	2	—	2	—	—	—	2,193	21	2,214
八戸市	1,255	2	1,257	175	—	175	41	—	41	1,057	4	1,061	9	—	9	—	—	—	2,537	6	2,543
黒石市	235	—	235	78	—	78	—	—	—	252	59	311	1	—	1	—	—	—	566	59	625
五所川原市	169	—	169	191	—	191	—	—	—	259	—	259	—	—	—	—	—	—	619	—	619
十和田市	238	—	238	16	—	16	—	—	—	339	74	413	2	—	2	—	—	—	595	74	669
三沢市	158	—	158	60	—	60	1	—	1	177	—	177	2	—	2	1	—	1	399	—	399
むつ市	322	1	323	353	—	353	—	—	—	280	22	302	1	—	1	—	—	—	956	23	979
計	4,222	7	4,229	1,135	—	1,135	42	—	42	4,764	208	4,972	21	—	21	1	—	1	110,185	215	110,400
東津軽郡																					
平内町	59	—	59	32	—	32	—	—	—	204	—	204	—	—	—	—	—	—	295	—	295
蟹田町	28	—	28	8	—	8	—	—	—	26	—	26	—	—	—	—	—	—	62	—	62
今別町	36	5	41	19	—	19	—	—	—	30	—	30	—	—	—	—	—	—	85	5	90
蓬田村	19	—	19	—	—	—	—	—	—	14	—	14	—	—	—	—	—	—	33	—	33
平館村	35	—	35	—	—	—	—	—	—	21	—	21	—	—	—	—	—	—	56	—	56
三厩村	39	—	39	1	—	1	—	—	—	15	—	15	—	—	—	—	—	—	55	—	55
計	216	5	221	60	—	60	—	—	—	310	—	310	—	—	—	—	—	—	586	5	591
西津軽郡																					
鯨ヶ沢町	153	4	157	27	—	27	—	—	—	117	—	117	—	—	—	—	—	—	297	4	301
木造町	149	14	163	195	—	195	—	—	—	146	50	196	—	—	—	—	—	—	490	68	554
深浦町	99	—	99	15	—	15	—	—	—	78	—	78	—	—	—	—	—	—	192	—	192
森田村	31	—	31	18	—	18	—	—	—	37	—	37	—	—	—	—	—	—	86	—	86
岩崎村	49	—	49	9	—	9	—	—	—	19	—	19	—	—	—	—	—	—	77	—	77
柏村	46	—	46	55	—	55	—	—	—	31	—	31	—	—	—	—	—	—	132	—	132
稻垣村	163	—	163	128	—	128	—	—	—	—	—	—	—	—	—	—	—	—	291	—	291
車力村	173	—	173	10	—	10	—	—	—	10	5	15	—	—	—	—	—	—	193	5	198
計	863	18	881	457	—	457	—	—	—	438	55	493	—	—	—	—	—	—	1,763	73	1,831
中津軽郡																					
岩木町	102	—	102	49	—	49	—	—	—	65	—	65	—	—	—	—	—	—	216	—	216
相馬村	43	—	43	10	—	10	—	—	—	23	—	23	—	—	—	—	—	—	76	—	76
西目屋村	37	—	37	46	—	46	—	—	—	18	—	18	—	—	—	—	—	—	101	—	101
計	182	—	182	105	—	105	—	—	—	106	—	106	—	—	—	—	—	—	393	—	393
南津軽郡																					
藤崎町	92	—	92	25	—	25	—	—	—	38	18	56	—	—	—	—	—	—	155	18	173
大鰐町	151	3	154	154	—	154	—	—	—	102	17	119	—	—	—	—	—	—	407	20	427
尾上町	114	—	114	69	—	69	—	—	—	69	—	69	—	—	—	—	—	—	252	—	252
浪岡町	218	2	220	31	—	31	—	—	—	191	—	191	—	—	—	—	—	—	440	2	442
平賀町	308	—	308	—	—	—	—	—	—	148	—	148	—	—	—	—	—	—	456	—	456
常盤村	46	—	46	17	—	17	—	—	—	35	—	35	—	—	—	—	—	—	98	—	98
田舎館村	69	—	69	110	—	110	—	—	—	39	—	39	—	—	—	—	—	—	218	—	218
碓ヶ関村	41	—	41	10	—	10	—	—	—	29	2	31	—	—	—	—	—	—	80	2	82
計	1,039	5	1,044	416	—	416	—	—	—	651	37	688	—	—	—	—	—	—	2,106	42	2,148

区分 市町村名	選挙人の属する市町村の選管委員長に対してしたもの		業務地又は施行地の市町村の選管委員長に対してしたもの		船長に対してしたもの		病院長、老人ホームの長、保護施設の長に対してしたもの		監獄の長、代用監獄者に対してしたもの		少年院の長又は婦人補導院の長に対してしたもの		合計		
	本人	代理投票	本人	代理投票	本人	代理投票	本人	代理投票	本人	代理投票	本人	代理投票	本人	代理投票	
北津軽郡															
板柳町	111	—	111	12	—	12	—	109	—	109	—	—	—	232	—
金木町	123	1	124	110	—	110	—	149	—	149	—	—	—	382	1
中里町	130	—	130	175	—	175	—	109	—	109	—	—	—	414	—
鶴田町	113	—	113	48	—	48	—	121	—	121	—	—	—	282	—
市浦村	52	—	52	22	—	22	—	35	—	35	—	—	—	109	—
小泊村	76	—	76	5	—	5	—	32	—	32	—	—	—	113	—
計	605	1	606	372	—	372	—	555	—	555	—	—	—	15.32	1
上北郡															
野辺地町	941	—	91	22	—	22	—	78	—	78	—	—	—	191	—
七戸町	65	2	67	15	—	15	—	75	—	75	—	—	—	155	2
百石町	26	—	26	39	—	39	—	72	—	72	—	—	—	137	—
十和田町	38	—	38	8	—	8	—	37	—	37	—	—	—	83	—
六戸町	42	—	42	3	—	3	—	108	—	108	—	—	—	153	—
横浜町	38	—	38	5	—	5	—	37	—	37	—	—	—	80	—
上北町	53	3	56	9	—	9	—	50	—	50	1	—	—	113	3
東北町	51	—	51	29	—	29	—	56	—	56	—	—	—	136	—
下田町	23	—	23	19	—	19	—	43	—	43	—	—	—	85	—
天間林村	37	—	37	18	—	18	—	85	—	85	—	1	—	141	—
六ヶ所村	94	5	99	18	—	18	2	—	2	51	—	2	—	167	5
計	558	10	568	185	—	185	2	—	2	692	—	3	—	1,441	10
下北郡															
川内町	84	—	84	9	—	9	—	57	—	57	—	—	—	150	—
大畑町	40	—	40	11	—	11	—	89	—	89	—	—	—	140	—
大間町	34	—	34	18	—	18	—	38	—	38	—	—	—	90	—
東通村	14	—	14	1	—	1	—	66	—	66	—	—	—	81	—
風間浦村	18	—	18	—	—	—	—	37	—	27	—	—	—	55	—
佐井村	42	—	42	30	—	30	—	32	—	32	—	—	—	104	—
脇野沢村	27	—	27	1	—	1	—	10	—	10	—	—	—	38	—
計	259	—	259	70	—	70	—	329	—	329	—	—	—	658	—
三戸郡															
三戸町	103	—	103	50	—	50	—	50	—	50	—	—	—	203	—
五戸町	123	1	124	—	—	—	—	145	—	145	—	—	—	268	1
田子町	75	—	75	33	—	33	—	34	—	34	—	—	—	142	—
名川町	50	1	51	4	—	4	1	—	1	52	20	—	—	108	21
南部町	26	—	26	10	—	10	—	37	—	37	—	—	—	73	—
階上村	39	—	39	9	—	9	—	39	—	39	—	—	—	87	—
福地村	16	—	16	—	—	—	—	20	—	20	—	—	—	36	—
南郷村	55	—	55	8	—	8	—	34	—	34	—	—	—	97	—
倉石村	13	—	13	3	—	3	—	16	—	16	—	—	—	32	—
新郷村	53	—	53	—	—	—	—	20	—	21	—	—	—	73	—
計	553	2	555	117	—	117	1	—	1	447	21	—	—	1,119	23
市計	4,222	7	4,229	1,135	—	1,135	42	—	42	4,764	208	—	—	10,185	215
町村計	4,275	41	4,316	1,782	—	1,782	3	—	3	3,528	113	—	—	9,593	154
県計	8,497	48	8,545	2,917	—	2,917	45	—	45	8,292	321	—	—	19,778	369

(1) 投票所に使用した施設に関する調

市 町 村 別	市町村数	投票所数	左 記 の 内 訳				借上料を要した 投票所数
			市 役 所 町 村 役 場	学 校	公 公 堂	そ の 他	
市 区	8	329	9	162	19	139	90
町 村	59	559	17	287	22	233	189
計	67	888	26	449	41	372	279

3 開 票

(1) 開票に関する調

第 1 区 (総括)

区 分 郡市別	投 票 総 数	内 訳		無効投票率	備 考
		有 効 投 票	無 効 投 票		
青 森 市	100,981	100,269	712	0.71	持帰り 16
八 戸 市	88,382	87,673	709	0.80	不受理 1 持帰り 12
十 和 田 市	21,548	21,350	198	0.92	持帰り 4
三 沢 市	14,414	14,282	132	0.92	持帰り 99
む っ 市	16,224	15,962	262	1.61	持帰り 5
市 計	241,549	239,536	2,013	0.83	不受理 1 持帰り 136
東 津 軽 郡	19,661	19,384	277	1.41	持帰り 1
上 北 郡	51,425	50,752	673	1.31	不受理 19 持帰り 10
下 北 郡	23,993	23,656	337	1.40	持帰り 3
三 戸 郡	45,728	45,270	458	1.00	持帰り 4
郡 計	140,807	139,062	1,745		不受理 19 持帰り 18
1 区 計	382,356	378,598	3,758	0.98	不受理 20 持帰り 154
県 計					
市 計	354,858	351,916	2,942	0.83	不受理 1 持帰り 172
郡 計	282,145	278,812	3,333	1.18	不受理 22 持帰り 155
合 計	637,003	630,728	6,275	0.99	不受理 23 持帰り 327

第 2 区 (総括)

弘 前 市	74,477	73,937	540	0.73	持帰り 31
黒 石 市	18,159	17,984	175	0.96	
五 所 川 原 市	20,673	20,459	214	1.04	持帰り 5
市 計	113,309	112,380	929	0.82	持帰り 36
西 津 軽 郡	40,497	40,069	428	1.06	不受理 1 持帰り 2
中 津 軽 郡	10,763	10,677	86	0.80	持帰り 2
南 津 軽 郡	53,551	52,838	713	1.33	持帰り 42
北 津 軽 郡	36,527	36,166	361	0.99	不受理 2 持帰り 91
郡 計	141,338	139,750	1,588		不受理 3 持帰り 137
2 区 計	254,647	252,130	2,517	0.99	不受理 3 持帰り 137
県 計					
市 計	354,858	351,916	2,942	0.83	不受理 1 持帰り 172
郡 計	284,145	278,812	3,333	1.18	不受理 22 持帰り 155
合 計	637,003	630,728	6,275	0.99	不受理 23 持帰り 327

成程の用紙以外のもの

第 1 区 開 票 調 (内訳)

区 分 市町村名	投 票 総 数	内 訳		無 効 投 票 率	備 考
		有 効 投 票	無 効 投 票		
青 森 市	15,061	14,877	184	1.22	
第 1 区開票区	14,967	14,931	36	0.24	
第 2 〃	15,567	15,490	77	0.49	
第 3 〃	13,765	13,678	87	0.63	
第 4 〃	14,189	14,082	107	0.75	持帰り 16
第 5 〃	14,172	14,053	119	0.84	
第 6 〃	13,260	13,158	102	0.77	
第 7 〃	100,981	100,269	712	0.71	持帰り 16
小 計					
八 戸 市	16,983	16,856	127	0.75	
第 1 区開票区	16,721	16,583	138	0.83	持帰り 2
第 2 〃	18,132	17,970	162	0.89	不受理 1 持帰り 5
第 3 〃	18,180	18,048	132	0.73	持帰り 5
第 4 〃	18,366	18,216	150	0.82	
第 5 〃	88,382	87,673	709	0.80	不受理 1 持帰り 12
小 計					
十 和 田 市	21,548	21,350	198	0.92	持帰り 4
三 沢 市	14,414	14,282	132	0.92	持帰り 99
む つ 市	16,224	15,962	262	1.61	持帰り 5
市 計	241,549	239,536	2,013	0.83	不受理 1 持帰り 136

東 津 軽 郡

平 内 町	7,427	7,317	110	1.48	
蟹 田 町	2,805	2,764	41	1.46	
今 別 町	2,840	2,805	35	1.23	持帰り 1
蓬 田 村	2,022	1,979	43	2.13	
平 館 村	1,948	1,927	21	1.08	
三 厩 村	2,619	2,592	27	1.03	
小 計	19,661	19,384	277	1.41	持帰り 1

上 北 郡

野 辺 地 町	7,495	7,405	90	1.20	持帰り 4
七 戸 町	5,873	5,816	57	0.97	持帰り 2
百 石 町	4,094	4,066	28	0.68	
十 和 田 町	3,968	3,935	33	0.83	
六 戸 町	4,575	4,506	69	1.51	不受理 3 持帰り 1
横 浜 町	3,113	3,061	52	1.67	
上 北 町	5,034	4,966	68	1.35	不受理 6
東 北 町	5,104	5,025	79	1.55	
下 田 町	3,261	3,229	32	0.98	
天 間 林 村	4,501	4,453	48	1.07	持帰り 2
六 ケ 所 村	4,407	4,290	117	2.65	不受理 10 持帰り 1
小 計	51,425	50,752	673	1.31	不受理 19 不受理 10

下北郡

区 分 市町村名	投票総数	内 訳		無効投票率	備 考
		有効投票	無効投票		
川内町	4,162	4,116	46	1.11	
大畑町	5,543	5,484	59	1.06	持帰り 1
大間町	3,211	3,136	75	2.34	持帰り 1
東通村	4,549	4,471	78	1.71	
風間浦村	2,008	1,990	18	0.90	持帰り 1
佐井村	2,502	2,458	44	1.76	
脇野沢村	2,018	2,001	17	0.84	
小 計	23,993	23,656	337	1.40	持帰り 3

三戸郡

三戸町	7,928	7,861	67	0.85	持帰り 2
五戸町	8,963	8,893	70	0.78	持帰り 1
田子町	4,945	4,868	77	1.56	
名川町	5,569	5,535	34	0.61	
南部町	3,559	3,545	14	0.39	
階上村	4,055	3,993	62	1.53	
福地村	2,301	2,272	29	1.26	
南郷村	3,934	3,862	72	1.83	持帰り 1
倉石村	1,866	1,854	12	0.64	
新郷村	2,608	2,587	21	0.81	
小 計	45,728	45,270	458	1.00	持帰り 4
1 区 計	382,356	378,598	3,758	0.98	不受理 20 持帰り 154

第2区開票調(内訳)

市

区 分 市町村名	投票総数	内 訳		無効投票率	備 考
		有効投票	無効投票		
弘前市					
第1開票区	14,152	14,044	108	0.76	持帰り 3
第2 "	12,570	12,466	104	0.83	
第3 "	18,151	17,997	154	0.85	持帰り 10
第4 "	17,209	17,128	81	0.47	持帰り 18
第5 "	12,395	12,302	93	0.75	
小 計	74,477	73,937	540	0.73	持帰り 31
黒石市	18,159	17,984	175	0.96	
五所川原市	20,673	20,459	214	1.04	持帰り 5
小 計	113,309	112,380	927	0.82	持帰り 36

西津軽郡

区 分 市町村名	投票総数	内 訳		無効投票率	備 考	
		有効投票	無効投票			
鯺ヶ沢町	8,947	8,857	90	1.01	不受理	1
木造町	11,400	11,278	122	1.07		
深浦町	6,404	6,334	70	1.09		
森田村	2,532	2,500	32	1.26	持帰り	2
岩崎村	2,576	2,542	34	1.32		
柏村	2,441	2,413	28	1.15		
稲垣村	3,094	3,071	23	0.74		
車力村	3,103	3,074	29	0.93		
小 計	40,497	40,069	428	1.06	不受理	1 持帰り 2

中津軽郡

岩木町	6,523	6,471	52	0.80	持帰り	1
相馬村	2,050	2,025	25	1.22		
西目屋村	2,190	2,181	9	0.41	持帰り	1
小 計	10,763	10,677	86	0.80	持帰り	2

南津軽郡

藤崎町	6,415	6,354	61	0.95		
大鰐町	8,807	8,631	176	2.00		
尾上町	5,702	5,626	76	1.33	持帰り	2
浪岡町	10,738	10,622	116	1.08		
平賀町	10,703	10,530	173	1.62	持帰り	38
常盤村	3,037	3,009	28	0.92	持帰り	1
田舎館村	5,596	5,534	62	1.11		
碓ヶ関村	2,553	2,532	21	0.82	持帰り	1
小 計	53,551	52,838	713	1.33	持帰り	42

北津軽郡

板柳町	9,564	9,461	103	1.08	持帰り	1
金木町	7,137	7,086	51	0.71	持帰り	1
中里町	6,847	6,784	63	0.92		
鶴田町	7,995	7,899	96	1.20	持帰り	89
市浦村	2,301	2,282	19	0.83		
小泊村	2,683	2,654	29	1.08	不受理	2
小 計	36,527	36,166	361	0.99	持帰り	97 不受理 2
2 区 計	254,647	252,130	2,517	0.99	持帰り	173 不受理 3 成規の用紙以外のもの 4

36612

(2) 開票進捗状況に関する調 (総括)

選挙区	時間													備考
	19.20	19.50	20.20	20.50	21.20	21.50	21.50	22.50	22.50	23.10	23.30	23.50	0.30	
第一区	0.98%	10.56	32.18	59.24	78.39	89.71	95.73	97.54	98.45		98.82	決定 100.00		
第二区	2.68	18.13	36.13	60.28	78.62	87.57	92.64	95.75	96.57	98.78	98.78		決定 100.00	

第1区 (内訳)

候補者名 時刻	1	2	3	4	5	6	7	8	9	10	計	開票率 %
	長 浜	三 上	沢 田	岩 岡	森 田	米 内 山	熊 谷	古 寺	中 村	淡 谷		
19.20	—	1,070	—	—	900	20	210	690	50	810	3,750	0.98%
19.50	7	3,241	374	332	9,436	4,468	9,261	4,686	3,810	4,775	40,390	10.56
20.20	30	9,486	1,932	1,995	24,790	14,393	27,076	14,795	17,664	10,900	123,061	32.18
20.50	44	18,665	4,167	4,682	40,007	29,480	44,632	27,209	36,102	21,525	226,513	59.24
21.20	116	27,480	5,770	6,705	48,941	36,585	56,415	37,143	49,660	30,931	299,746	78.39
21.50	123	34,871	7,231	7,393	54,512	40,461	61,988	42,653	54,857	38,931	343,020	89.71
22.10	173	39,030	8,426	7,911	56,372	41,754	65,080	45,685	57,873	43,714	366,018	95.93
22.30	196	40,995	8,940	7,957	56,902	41,989	65,599	46,505	58,088	45,778	372,949	97.54
22.50	366	41,351	9,293	8,325	57,215	42,282	65,982	46,995	58,527	46,097	376,433	98.45
23.30	367	41,582	9,375	8,331	57,420	42,359	66,139	47,191	58,550	46,514	377,828	98.82
23.50	401	41,644	9,412	8,435	57,456	42,414	66,157	47,308	58,641	46,730	378,598	100.00

投票総数 382,356

第2区 (内訳)

候補者名 時刻	1	2	3	4	5	6	7	8	9	計	開票率 %
	東 海	田 沢	竹 内	木 村	野 呂	森 田	楠 美	津 川	花 田		
19.20	310	2,200	2,250	130	0	850	40	850	200	6,830	2.68%
19.50	3,368	13,380	10,064	2,681	20	5,417	1,201	6,788	3,273	46,192	18.13
20.20	7,280	22,414	18,705	7,002	45	11,246	3,275	14,109	8,587	92,663	36.39
20.50	12,438	35,244	30,419	9,842	68	17,244	5,379	27,207	15,663	153,504	60.28
21.20	16,272	48,149	38,155	13,226	157	21,623	8,326	35,391	18,901	200,200	78.62
21.50	19,505	52,780	41,081	13,325	197	23,190	10,369	42,088	20,460	222,995	87.57
22.10	21,208	57,113	42,737	14,247	234	24,178	11,283	43,954	20,945	235,899	92.64
22.30	22,256	58,681	43,911	14,969	253	24,850	11,867	45,734	21,302	243,823	95.75
22.50	22,529	58,792	44,649	15,219	253	24,990	11,970	46,053	21,447	245,902	96.57
23.10	23,479	59,992	45,099	15,369	253	25,240	12,520	47,803	21,797	251,552	98.78
(23.30分同上) 0.30	23,492	60,487	45,292	15,440	267	25,246	12,549	47,590	21,767	252,130	100.00

投票総数 254,647

S 44.12.27

(3) 候補者別得票に関する調

第 1 区 (総括)

郡市別	候補者氏名 長浜重造	三上辰蔵	沢半右衛門 田門	岩岡三夫	森重次 田郎	米義内一 山郎	熊谷義雄	古寺宏	中村拓道	淡谷悠蔵	計
青森市	249	29,620	4,616	804	9,685	2,557	3,828	14,707	4,784	29,419	100,269
八戸市	21	826	1,258	4,637	1,614	10,023	28,411	8,628	31,076	1,179	87,673
十和田市	11	380	355	106	5,363	4,524	1,333	2,624	6,187	467	21,350
三沢市	15	530	244	156	4,748	3,144	1,845	1,967	1,311	322	14,282
むつ市	29	2,581	488	591	2,992	861	1,687	2,193	1,498	3,042	15,962
小計	325	33,937	6,961	6,294	24,402	21,109	37,104	30,119	44,856	34,429	239,536
東津軽郡	13	4,480	441	84	3,852	369	2,112	2,926	619	4,488	19,384
上北郡	26	1,009	684	324	18,816	14,608	4,298	6,057	4,002	928	50,752
下北郡	14	1,824	808	377	5,714	729	5,719	3,066	958	4,447	23,656
三戸郡	23	394	518	1,356	4,672	5,599	16,923	5,140	8,206	2,439	45,270
小計	76	7,707	2,451	2,141	33,054	21,305	29,352	17,189	13,785	12,302	139,062
1区計	401	41,644	9,412	8,435	57,456	42,414	66,156	47,308	58,641	46,731	378,598

第 1 区 (内訳)

市

青森市											
第1開票区	18	4,271	677	106	1,701	374	553	2,208	720	4,249	14,877
第2 "	20	4,952	876	129	1,205	385	507	2,109	710	4,038	14,931
第3 "	24	4,520	868	197	1,526	547	663	2,195	921	4,029	15,490
第4 "	93	4,258	674	122	1,237	359	615	2,070	678	3,572	13,678
第5 "	43	4,630	484	81	1,530	335	570	2,244	571	3,594	14,082
第6 "	34	3,661	530	103	1,235	354	517	1,817	589	5,213	14,053
第7 "	17	3,328	507	66	1,251	203	403	2,064	595	4,724	13,158
小計	249	29,620	4,616	804	9,685	2,557	3,828	14,707	4,784	29,419	100,269
八戸市											
第1開票区	5	333	222	874	580	1,470	5,638	1,561	5,929	244	16,859
第2 "	7	267	280	1,199	395	2,132	4,709	1,263	6,115	216	16,583
第3 "	4	92	294	1,064	311	2,387	4,881	2,006	6,667	264	17,970
第4 "	3	63	238	717	172	1,999	5,915	1,861	6,854	226	18,048
第5 "	2	71	224	783	156	2,035	7,268	1,937	5,511	229	18,216
小計	21	826	1,258	4,637	1,614	10,023	28,411	8,628	31,076	1,179	87,673
十和田市	11	380	355	106	5,363	4,524	1,333	2,624	6,187	467	21,350
三沢市	15	530	244	156	4,748	3,144	1,845	1,967	1,311	322	14,282
むつ市	29	2,581	488	591	2,992	861	1,687	2,193	1,498	3,042	15,962
小計	325	33,937	6,961	6,294	24,402	21,109	37,104	30,119	44,856	34,429	239,536

東津輕郡

候補者 氏名 市町村名	1	2	3	4	5	6	7	8	9	10	計
	長浜重造	三上辰藏	沢田 半右衛門	岩岡三夫	森重次郎	米内山 義一郎	熊谷義雄	古寺宏	中村拓道	淡谷悠藏	
平内町	6	1,336	79	34	1,987	222	1,038	999	182	1,434	7,317
蟹田町	0	747	48	15	376	28	324	415	148	663	2,764
今別町	2	726	128	6	446	28	197	333	91	848	2,805
蓬田村	1	487	64	19	370	27	39	337	56	579	1,979
平館村	1	713	17	8	401	18	100	238	92	339	1,927
三厩村	3	471	105	2	272	46	414	604	50	625	2,592
小計	13	4,480	441	84	3,852	369	2,112	2,926	619	4,488	19,384

上北郡

野辺地町	4	176	195	75	2,807	2,367	619	715	245	202	7,405
七戸町	0	73	95	26	2,275	1,768	174	672	436	297	5,816
百石町	0	91	15	45	1,483	512	1,232	291	347	50	4,066
十和田町	11	69	78	20	876	757	169	625	1,261	69	3,935
六戸町	2	138	31	27	1,964	1,062	283	412	529	58	4,506
横浜町	2	211	134	14	1,081	501	224	610	210	74	3,061
上北町	2	8	14	7	1,583	2,835	34	419	55	9	4,966
東北町	1	59	29	17	2,327	1,658	149	614	133	38	5,025
下田町	2	20	29	69	1,358	589	232	420	463	47	3,229
天間林村	2	76	23	9	1,930	1,751	71	440	106	45	4,453
六ヶ所村	0	88	41	15	1,132	808	1,111	839	217	39	4,290
小計	26	1,009	684	324	18,816	14,608	4,298	6,057	4,002	928	50,752

下北郡

川内町	1	149	432	16	1,136	111	1,091	332	117	733	4,116
大畑町	1	238	123	106	981	244	1,592	773	247	1,179	5,484
大間町	1	240	41	15	749	54	916	596	65	459	3,136
東通村	8	759	70	140	992	162	780	535	363	662	4,471
風間浦村	1	89	22	12	620	61	506	402	36	241	1,990
佐井村	1	258	96	72	416	61	463	280	34	777	2,458
脇野沢村	1	91	24	16	822	36	371	148	96	396	2,001
小計	14	1,824	808	377	5,714	729	5,719	3,066	958	4,447	23,656

三戸郡

三戸町	5	100	87	275	731	1,522	3,323	825	797	196	7,861
五戸町	0	107	193	208	679	620	3,089	809	1,941	1,247	8,893
田子町	1	34	29	107	547	1,168	1,452	808	627	95	4,868
名川町	3	65	53	206	291	509	2,491	744	1,073	100	5,535
南部町	2	38	15	136	936	503	979	391	441	104	3,545
階上村	3	5	25	136	234	272	1,849	340	1,026	103	3,993
福地村	3	1	18	75	141	343	893	296	463	39	2,272
南郷村	5	8	34	133	371	430	1,303	429	1,017	132	3,862
倉石村	0	21	21	67	284	137	436	232	436	220	1,854
新郷村	1	15	43	13	458	95	1,108	266	385	203	2,587
小計	23	394	518	1,356	4,672	5,599	16,923	5,140	8,206	2,439	45,270
1区計	401	41,644	9,412	8,435	57,456	42,414	66,156	47,308	58,641	46,731	378,598

第2区（総括）

郡市別	候補者 氏名		田沢吉郎	竹内黎一	木村守男	野峰五郎	森田稔夫	楠美省吾	津川武一	花田一	計
	東正次	海郎									
弘前市	10,094	16,978	9,882	4,087	56	4,727	6,309	17,973	3,631	73,937	
黒石市	1,585	7,306	2,484	653	35	294	372	4,360	895	17,984	
五所川原市	1,508	2,041	3,355	476	16	6,626	1,473	2,406	2,558	20,459	
市計	13,187	26,325	15,721	5,216	107	11,847	8,154	24,739	7,084	112,380	
西津軽郡	2,783	7,030	14,348	589	96	6,220	504	5,635	2,864	40,069	
中津軽郡	1,006	2,667	2,340	585	7	729	749	2,208	386	10,677	
南津軽郡	4,061	17,284	7,284	7,943	39	1,724	1,883	9,966	2,654	52,838	
北津軽郡	2,455	7,181	5,599	1,107	18	4,726	1,259	5,042	8,779	36,166	
郡計	10,305	34,162	29,571	10,224	160	13,399	4,395	22,851	14,683	139,750	
2区計	23,492	60,487	45,292	15,440	267	25,246	12,549	47,590	21,767	252,130	

第2区（内訳）

市

弘前市										
第1開票区	1,761	2,280	2,011	991	9	842	1,170	3,635	745	14,044
第2 "	1,329	2,783	1,640	746	7	1,084	1,266	2,789	822	12,466
第3 "	2,523	4,210	2,488	850	20	1,139	1,353	4,519	895	17,997
第4 "	2,963	4,345	2,043	871	14	906	1,529	3,787	670	17,128
第5 "	1,518	2,760	1,700	629	6	956	991	3,243	499	12,302
小計	10,094	16,978	9,882	4,087	56	4,927	6,309	17,973	3,631	73,937
黒石市	1,585	7,306	2,484	653	35	294	372	4,360	895	17,984
五所川原市	1,508	2,041	3,355	476	16	6,626	1,473	2,406	2,558	20,459
市計	13,187	26,325	15,721	5,216	107	11,847	8,154	24,739	7,084	112,380

西津軽郡

鱒ヶ沢町	644	2,582	2,179	238	6	832	98	1,174	1,104	8,857
木造町	676	684	5,101	147	74	2,174	192	1,537	693	11,278
深浦町	503	1,113	1,813	92	3	1,394	73	980	363	6,334
森田村	169	246	822	35	3	512	42	570	101	2,500
岩崎村	158	860	736	19	0	319	16	398	36	2,512
柏村	135	627	978	22	5	319	39	177	111	2,413
稲垣村	267	270	1,480	10	3	433	20	361	227	3,071
車力村	231	648	1,239	26	2	237	24	438	229	3,074
小計	2,783	7,030	14,348	589	96	6,220	504	5,635	2,864	40,069

中津軽郡

岩木町	364	1,800	1,146	308	3	509	573	1,473	298	6,471
相馬村	100	325	696	239	0	169	45	423	28	2,025
西目屋村	542	542	498	38	4	54	131	312	60	2,181
小計	1,006	2,667	2,340	585	7	729	749	2,208	386	10,677

南 津 軽 郡

候補者 氏名 市町村名	1	2	3	4	5	6	7	8	9	計
	東 正 次 海 郎	田 沢 吉 郎	竹 内 黎 一	木 村 守 男	野 峰 五 郎	森 田 稔 夫	楠 美 省 吾	津 川 武 一	花 田 一	
藤 崎 町	200	925	139	3,871	6	93	90	932	98	6,354
大 鰐 町	999	2,943	1,417	706	3	399	497	993	674	8,631
尾 上 町	422	2,094	1,169	213	4	146	137	1,221	220	5,626
浪 岡 町	788	2,025	1,119	1,521	1	436	559	3,411	762	10,622
平 賀 町	795	3,665	2,037	816	1	396	338	1,877	605	10,530
常 盤 村	190	915	612	309	8	93	87	740	55	3,009
田 舎 館 村	243	4,173	68	283	9	75	63	557	63	5,534
碓 ヶ 関 村	424	544	723	224	7	86	112	235	177	2,532
小 計	4,061	17,284	7,284	7,943	39	1,724	1,883	9,966	2,654	52,838

北 津 軽 郡

板 柳 町	397	2,624	1,409	609	6	1,018	530	1,228	1,640	9,461 ✓
金 木 町	491	853	589	69	0	946	134	1,015	2,989	7,086 ✓
中 里 町	654	1,563	593	110	2	815	80	1,136	1,831	6,784 ✓
鶴 田 町	378	1,395	1,642	282	8	1,403	464	986	1,341	7,899 ✓
市 浦 村	310	452	629	13	1	310	19	176	372	2,282 ✓
小 泊 村	225	294	737	24	1	234	32	501	606	2,654 ✓
小 計	2,455	7,181	5,599	1,107	18	4,726	1,259	5,042	8,779	36,166 ✓
2 区 計	23,492	60,487	45,292	15,440	267	25,246	12,549	47,590	21,767	252,130

(4) 開票結果に関する調

1 区

当落の別	候補者氏名	得票数	男女別	年令	党 派	新前元別	職 業
○	熊 谷 義 雄	66,156	男	64	自由民主党	前	会社社長
○	中 村 拓 道	58,641	男	58	無 所 属	新	北奥防水株式会社取締役
○	森 田 重次郎	57,456	男	79	自由民主党	前	弁護士
○	古 寺 宏	47,308	男	44	公 明 党	新	開業医
	淡 谷 悠 藏	46,731	男	72	日本社会党	前	農業
	米内山 義一郎	42,414	男	60	日本社会党	前	団体役員
	三 上 辰 藏	41,644	男	52	自由民主党	新	株式会社丸三 三金商店取締役社長
	沢田半右衛門	9,412	男	50	日本共産党	新	団体役員
	岩 岡 三 夫	8,435	男	38	無 所 属	新	会社役員 K K岩徳ビル専務
	長 浜 重 造	401	男	52	立憲義正会	新	無職
法定得票数	23,662票4		供託物没収点	18,929票9		選挙運動法定費用額	3,766,900円

備考 「当落の別」欄には当選人に○印を記入すること。

2 区

当落の別	候補者氏名	得票数	男女別	年令	党派	新前元別	職 業	
○	田 沢 吉 郎	60,487	男	51	自由民主党	前	団体役員	
○	津 川 武 一	47,590	男	59	日本共産党	新	健生病院長 (医師)	
○	竹 内 黎 一	45,292	男	43	自由民主党	前	著述業	
	森 田 稔 夫	25,246	男	32	自由民主党	新	農業	
	東 海 正次郎	23,492	男	56	日本社会党	新	政党役員	
	花 田 一	21,767	男	50	無 所 属	新	保利茂秘書	
	木 村 守 男	15,440	男	31	無 所 属	新	農業	
	楠 美 省 吾	12,549	男	64	無 所 属	元	会社社長	
	野 呂 峰五郎	267	男	61	立憲養正会	新	洋服仕立業	
法定得票数		21,010票8	供託物没収点		16,808票7	選挙運動法定費用額		3,163,000円

備考「当落の別」欄には当選人に○印を記入すること

(5) 党派別男女別得票数に関する調

選挙区	党派別	自 民 党	社 会 党	民 社 党	公 明 党	共 産 党	立憲養正会	無 所 属	合 計
	男女別								
第一区	男	165,256	89,145	—	47,308	9,412	401	67,076	378,598
	女	—	—	—	—	—	—	—	—
	計	(43.64) 165,256	(23.54) 89,145	—	(12.50) 47,308	(2.49) 9,412	(0.11) 401	(17.72) 67,076	(100) 378,598
第二区	男	131,025	23,492	—	—	47,590	267	49,756	252,130
	女	—	—	—	—	—	—	—	—
	計	(51.96) 131,025	(9.32) 23,492	—	—	(18.88) 47,590	(0.11) 267	(19.73) 49,756	(100) 252,130
県計	男	296,281	112,637	—	47,308	57,002	668	116,832	630,728
	女	—	—	—	—	—	—	—	—
	計	(46.97) 296,281	(17.86) 112,637	—	(7.50) 47,308	(9.04) 57,002	(0.11) 668	(18.52) 116,832	(100) 630,728

(6) 無効投票に関する調

第 1 区 (総括)

区 分	正規の用紙を用	いないもの	候補者でない者	の氏名を記載し	候補者となるこ	とができない者	の氏名を記載し	たもの	二人以上の候補	したものを記載	被選挙権のない	候補者の氏名を	記載したもの	外他事を記載し	たもの	候補者の氏名を	自書しないもの	候補者の氏名を	記載したか	認め難いものを	記載したか	白紙投票	単に雑事を記載	したものを記載	単に記号符を	記載したもの	計
青森市	17	240						8					37						81	227	62	40				712	
八戸市		226						18					7						62	269	77	50				709	
十和田市	4	42						1					3						73	56	2	17				198	
三沢市	3	40						1					2						28	27	21	10				132	
むつ市		54						2					2						8	111	50	35				262	
市 計	24	602						30					51						252	690	212	152				2,013	
東 郡	1	85						2					16						47	78	33	15				277	
上北郡	4	206						10					3		17				97	168	126	42				673	
下北郡	1	95						11					9						45	109	32	35				337	
三戸郡	1	107						3					4						79	172	56	36				458	
郡 計	7	493						26					32		17				268	527	247	128				1,745	
1 区 計	31							56					83		17				520	1,217	459	280				3,758	
県 計		1,095																									
市 計	27	859						44					62		1				368	973	328	280				2,942	
郡 計	15	871						49					40		22				687	877	509	263				3,333	
合 計	42	1,730						93					102		23				1,055	1,850	837	543				6,275	

第 1 区無効投票調 (内訳)

青森市																											
第 1 開票区		44						4					3						53	61	4	13				184	
第 2 〃	2	7											1						4	17	4	3				36	
第 3 〃	11	20						1					2							22	14	7				77	
第 4 〃	2	27						3												33	14	8				87	
第 5 〃	2	47											6							26	26					107	
第 6 〃		47											4							24	35	9				119	
第 7 〃		48											21								33					102	
小 計	17	240						8					37						81	227	62	40				712	
八戸市																											
第 1 開票区		44						2												47	19	15				127	
第 2 〃		46						3												12	56	14	7			138	
第 3 〃		46						9					2							34	56	1	14			162	
第 4 〃		29						1					4							10	61	21	6			132	
第 5 〃		61						3					1							6	49	22	8			150	
小 計		226						18					7							62	269	77	50			709	
十和田市	4	42						1					3							73	56	2	17			198	
三沢市	3	40						1					2							28	27	21	10			132	
むつ市		54						2					2							8	111	50	35			262	
市 計	24	602						30					51						252	690	212	152				2,013	

東津軽郡

区 分 /	成規のないもの 用紙を用	の氏名を記載し 候補者でない者	たもの の氏名を記載し 候補者となるこ とができない者	たもの の氏名を記載し 二人以上の候補 者の氏名を記載 したもの	被選挙権のない 候補者の氏名を 記載したもの	外他事を記載し 候補者の氏名の 記載したもの	自書しないもの 候補者の氏名を	記載したか人を確 認し難いもの	白紙 投票	単に雑事を記載 したもの	単に記号符号を 記載したもの	計
平 内 町	1	51		1		2		4	31	16	4	110
蟹 田 町		17				1		13	8	1	1	41
今 別 町		5			1			3	16	6	4	35
蓬 田 村		4						19	11	3	6	43
平 館 村		8							6	7		21
三 厩 村							13	8	6			27
小 計	1	85		2		16		47	78	33	15	277

上 北 郡

野 辺 地 町	4	28		5		1		22	21	4	5	90
七 戸 町		14						12	18	13		57
百 石 町		13		1		2			4	6	2	28
十 和 田 町		4						6	17	2	4	33
六 戸 町		15		4			17		23		10	69
横 浜 町		2						8	13	29		52
上 北 町		29							6	33		68
東 北 町		23						35	14	7		79
下 田 町		13						2	7	5	5	32
天 間 林 村		8						12	21		7	48
六 ヶ 所 村		57							24	27	9	117
小 計	4	206		10		3	17	97	168	126	42	673

下 北 郡

川 内 町	1	6		7				6	14	1	11	46
大 畑 町		22				1		5	12	9	10	59
大 間 町		16				1		5	37	11	5	75
東 通 村		32		4		1		5	24	7	5	78
風 間 浦 村						2		2	9	3	2	18
佐 井 村		18						18	5	1	2	44
脇 野 沢 村		1				4		4	8			17
小 計	1	95		11		9		45	109	32	35	337

三 戸 郡

区 分	市町村名	正 規 の 用 紙 を 用 い な い 者	候 補 者 の 氏 名 を 記 載 し な い 者	た の 氏 名 を 記 載 し な い 者	と が で き な い 者	た の 氏 名 を 記 載 し な い 者	二 人 以 上 の 候 補 者 の 氏 名 を 記 載 し な い 者	被 選 挙 権 の な い 者	候 補 者 の 氏 名 を 記 載 し な い 者	他 事 を 記 載 し な い 者	も の 氏 名 を 記 載 し な い 者	候 補 者 の 氏 名 を 記 載 し な い 者	自 書 し な い 者	候 補 者 の 氏 名 を 記 載 し な い 者	認 し 難 い 者	白 紙 投 票	単 に 雑 事 を 記 載 し な い 者	単 に 記 号 符 号 を 記 載 し な い 者	計
	三戸町		20										3	34	5	5			67
	五戸町	1	24										15	18	5	7			70
	田子町		11										14	39	5	8			77
	名川町		11										7	8	8				34
	南部町		4										1	6	3				14
	階上村		9				2			2			9	21	16	3			62
	福地村		8								1		16	4					29
	南郷村		15				1				1		10	25	12	8			72
	倉石村		4										4	4					12
	新郷村		1											13	2	5			21
	小 計	1	107				3			4			79	172	56	36			458
1	区 計	31	1,095				56			83			17	520	1,217	459	280		3,758

第 2 区 無効投票調 (総括)

区 分	市町村名	正 規 の 用 紙 を 用 い な い 者	候 補 者 の 氏 名 を 記 載 し な い 者	た の 氏 名 を 記 載 し な い 者	と が で き な い 者	た の 氏 名 を 記 載 し な い 者	二 人 以 上 の 候 補 者 の 氏 名 を 記 載 し な い 者	被 選 挙 権 の な い 者	候 補 者 の 氏 名 を 記 載 し な い 者	他 事 を 記 載 し な い 者	も の 氏 名 を 記 載 し な い 者	候 補 者 の 氏 名 を 記 載 し な い 者	自 書 し な い 者	候 補 者 の 氏 名 を 記 載 し な い 者	認 し 難 い 者	白 紙 投 票	単 に 雑 事 を 記 載 し な い 者	単 に 記 号 符 号 を 記 載 し な い 者	計
	弘前市		159				7			10			77	175	46	66			540
	黒石市	3	26				7			1		1	39	36	34	28			175
	五所川原市		72										72	36	34				214
	市 計	3	257				14			11		1	116	283	116	128			929
	西津軽郡		111				3			4		1	104	125	45	35			428
	中津軽郡		34							1			9	15	20	7			86
	南津軽郡	4	160				15					3	198	128	133	72			713
	北津軽郡	4	73				5			3		1	108	82	64	21			361
	郡 計	8	378				23			8		5	419	350	262	135			1,588
2	区 計	11	635				37			19		6	535	633	378	263			2,517
	県 市 計	27	859				44			62			368	973	328	280			2,942
	郡 計	15	871				49			40		22	687	877	509	263			3,333
	計 合 計	42	1,730				93			102		23	1,055	1,850	837	543			6,275

第 2 区 無効投票調 (内訳)
市

区 分 市町村名	正 規 の 用 紙 を 用 い ない もの	候 補 者 で な い 者 の 氏 名 を 記 載 し た もの	候 補 者 と な る こ と が で き な い 者 の 氏 名 を 記 載 し た もの	二 者 の 氏 名 を 記 載 し た もの 以 上 の 候 補 者	被 選 挙 権 の 氏 名 を 記 載 し た もの	候 補 者 の 氏 名 を 記 載 し た もの	外 他 事 を 記 載 し た もの	自 書 し な い もの の 氏 名 を 記 載 し た もの	記 載 し た か を 確 認 し な い もの の 氏 名 を 記 載 し た もの	白 紙 投 票	単 に 雑 事 を 記 載 し た もの	単 に 記 号 符 号 を 記 載 し た もの	計
第1開票区		23							12	50	10	13	108
弘 第2 "		33		1					15	35		20	104
前 第3 "		41		5		3			17	60	11	17	154
市 第4 "		33				4			16	5	12	11	81
市 第5 "		29		1		3			17	25	13	5	93
小 計		159		7		10			77	175	46	66	540
黒 石 市	3	26		7		1		1	39	36	34	28	175
五 所 川 原 市		72								72	36	34	214
市 計	3	257		14		1		1	116	283	116	128	929

西津軽郡

鯺 沢 町		17				2		1	32	25	3	10	90
木 造 町		52		2						34	16	18	122
深 浦 町		15		1					13	34	5	2	70
森 田 村		9							11	9	3		32
岩 崎 村		4							20	10			34
柏 垣 村		8				2			7	4	2	5	28
稲 力 村		6							14	5	4		23
草 力 村		6							7	4	12		29
小 計		111		3		4		1	104	125	45	35	428

中津軽郡

岩 木 町		18								12	19	3	52
相 馬 村		16							5	3	1		25
西 目 屋 村						1			4			4	9
小 計		34				1			9	15	20	7	46

南津軽郡

藤 崎 町	1	23							30	6		1	61
大 鰯 町	3			2				1	67		100	3	176
尾 上 町		13						1	15	34	3	10	76
浪 岡 町		20		5					61	15	3	12	116
平 賀 町		66							9	39	27	32	173
常 盤 村		8							6	9		5	28
田 舎 館 村		25		3					5	21		8	62
碓 ヶ 関 村		5		5				1	5	4		1	21
小 計	4	160		15				3	198	128	133	72	713

北津軽郡

区分 市町村名	正 規 の 用 紙 を 用 い な い も の 用 紙 を 用	た の 氏 名 を 記 載 し て お く な い 者	た の 氏 名 を 記 載 し て お く な い 者	二 人 以 上 の 氏 名 を 記 載 し た 者	記 載 し た 氏 名 を 記 載 し た 者	記 載 し た 氏 名 を 記 載 し た 者	記 載 し た 氏 名 を 記 載 し た 者	記 載 し た 氏 名 を 記 載 し た 者	記 載 し た 氏 名 を 記 載 し た 者	記 載 し た 氏 名 を 記 載 し た 者	記 載 し た 氏 名 を 記 載 し た 者	記 載 し た 氏 名 を 記 載 し た 者	記 載 し た 氏 名 を 記 載 し た 者	計
板柳町		30		1				2		24	22	15	9	103
金木町	4	9								10	14	14		51
中里町		18		1				1	1	13	11	18		63
鶴田町		12								55	16	13		96
市浦村		2								6	10		1	19
小泊村		2		3							9	4	11	29
小計	4	73		5				3	1	108	82	64	21	361
2区計	11	635		37				19	6	535	633	378	263	2,517

4 選挙公営

(1) 選挙公報に関する調

候補者数	公報掲載 申請期限	掲載申請 候補者数	印刷部数	配布世帯数	印刷から配布までの所要日数			印刷所名	公報一部当り 印刷費(用紙 代を含む)
					印刷に要 した日数	各世帯に配 布するまで に要した日数	計		
19	12月10日	19	370,000	370,000	2	13	15	東奥日報社	6円70銭

(2) 選挙公報及び審査公報搬送日程

利用 機関	搬送月日	現品引渡地	関係市町村	利用 機関	搬送月日	現品引渡地	関係市町村
鉄道便	12月12日	当該市町村最寄りの駅止め	蟹田町、今別町、蓬田村、三厩村、平館村	トラック送	12月12日	風間浦村、大間町、佐井村	風間浦村、大間町、佐井村
〃	12月13日	〃	深浦町、岩崎村	トラック送	12月12日	青森市	青森市
トラック搬送	12月12日	平内町、野辺地町、天間林村、七戸町、十和田市、六戸町、下田町、百石町、三沢市、上北町、東北町	平内町、野辺地町、六ヶ所村、天間林村、七戸町、十和田市、十和田町	トラック搬送	12月13日	浪岡町、常盤村、黒石市、田舎館村、尾上町、平賀町、大鰐町、碓ヶ関村、弘前市、藤崎町	浪岡町、常盤村、黒石市、田舎館村、尾上町、平賀町、大鰐町、碓ヶ関村、弘前市、岩木町、相馬村、西目屋村、藤崎町
トラック搬送	12月12日	五戸町、南部町、三戸町、田子町、名川町、福地村、八戸市	五戸町、新郷村、倉石村、南部町、三戸町、田子町、名川町、福地村、八戸市、階上村、南郷村	トラック搬送	12月13日	板柳町、鶴田町、五所川原市、金木町、中里町、市浦村、車力村、稲垣村、木造町、柏村、森田村、鱒ヶ沢町	板柳町、鶴田町、五所川原市、金木町、中里町、市浦村、小泊村、車力村、稲垣村、木造町、柏村、森田村、鱒ヶ沢町
ト搬 ラッ ク送	12月12日	横つ通内、脇野、大	横浜町、むつ市、東通村、川内町、脇野沢村、大畑町				

(3) 開票区数、投票区数、ポスター掲示場数及び選挙運動に関する支出金額の制限額調
昭和44年11月25日現在

市 町 村 名			開票区数	投票区数	ポスター 掲示場数	町 村 名			開票区数	投票区数	ポスター 掲示場数
市	青森市	7	65	501	上 北 郡	野辺地町	1	6	49		
	弘前市	5	67	432		七百戸町	1	7	57		
	八戸市	5	67	414		十和田町	1	5	33		
	五所川原市	1	14	112		十六戸町	1	7	57		
	十三和田市	1	32	173		横浜町	1	9	65		
	三つ市	1	31	229		上北町	1	7	52		
	計	1	24	172		東北町	1	9	54		
	1	29	202	天間林村	1	11	68				
	22	329	2,235	下六ヶ所村	1	12	79				
東 津 軽 郡	平内町	1	17	126	計	1	8	42			
	蟹田町	1	4	30	川内町	1	12	88			
	今別町	1	4	28	大畑町	1	93	644			
	蓬田村	1	4	26	大間町	1	11	64			
	平館村	1	3	19	大東通村	1	14	78			
	三厩村	1	3	20	風間浦村	1	5	31			
	6	35	249	佐野沢村	1	20	110				
西 津 軽 郡	鯉ヶ沢町	1	17	96	下 北 郡	内畑町	1	6	47		
	造浦町	1	23	128		大東通村	1	10	80		
	深田村	1	14	112		風間浦村	1	5	33		
	森田村	1	4	28		野沢村	1	71	443		
	岩崎村	1	7	56		三戸町	1	21	137		
	柏根村	1	4	22		五戸町	1	21	128		
	稲垣村	1	9	54		田名川町	1	11	89		
	計	1	6	39	南階上村	1	13	92			
	8	84	535	福南郷村	1	10	61				
中 津 軽 郡	岩木町	1	16	96	戸 郡	階上郷村	1	10	70		
	相馬村	1	7	49		福南郷村	1	9	58		
	西目屋村	1	5	35		新郷村	1	14	106		
	計	1	7	42		計	1	6	42		
	3	28	180		1	12	89				
南 津 軽 郡	藤崎町	1	6	40	市 町 村 計	計	22	329	2,235		
	大尾上町	1	18	101		村計	59	559	3,698		
	浪岡町	1	7	41		果計	81	888	5,933		
	平常賀町	1	15	85		第 1 区 計	計	49	542	3,726	
	田舎館村	1	14	110			第 2 区 計	32	346	2,207	
	碓ケ関村	1	5	32							
	計	1	7	42							
		1	3	25							
	8	75	476								
北 津 軽 郡	板柳町	1	9	63	選挙運動に関する支出金額の制限額						
	金木町	1	6	38	第1区	3,759,200円					
	中里町	1	11	78	第2区	3,157,200円					
	鶴田町	1	14	80							
	市浦村	1	4	25							
	小泊村	1	2	15							
	6	46	299								

(4) ポスター掲示場に関する調

(イ) 投票所数

区分 市町村名	1千人未満				1千人以上 5千人未満				5千人以上 1万人未満		合計	区分 市町村名	1千人未満				1千人以上 5千人未満				5千人以上 1万人未満		合計
	2千未満	2千4千	4千8千	8千以上	4千未満	4千8千	8千以上	4千未満	4千8千	4千以上			5千未満	5千8千	8千以上	4千未満	4千8千	8千以上	4千未満	4千8千	4千以上	5千未満	
市	1	4	3	14	17	4	10	10	2	65	北津軽郡	3	—	2	1	2	1	—	—	—	—	—	9
青森市	19	—	—	—	47	—	—	1	—	67	板柳町	1	2	—	3	—	—	—	—	—	—	—	6
弘前市	32	—	—	—	26	—	—	9	—	57	金木町	2	2	1	3	1	—	—	—	—	—	2	11
八戸市	—	—	—	3	4	3	4	—	—	14	中里町	9	—	—	5	—	—	—	—	—	—	—	14
黒石市	—	—	—	—	—	—	—	—	—	32	鶴田町	1	2	—	—	1	—	—	—	—	—	—	4
五所川原市	—	—	—	—	5	—	—	1	—	31	市浦村	—	—	—	—	—	—	—	—	—	—	—	2
十和田市	—	4	7	12	5	2	1	—	—	24	小泊村	—	—	—	1	1	—	—	—	—	—	—	2
三沢市	—	2	6	5	10	1	—	—	—	29	計	16	6	1	5	11	4	3	—	—	—	—	46
むつ市	3	8	3	5	3	6	1	—	—	29	上北郡	—	—	—	—	—	—	—	—	—	—	—	—
計	81	18	19	39	117	16	16	21	2	229	野辺地町	—	—	—	2	1	1	2	—	—	—	—	6
東津軽郡	—	—	—	—	—	—	—	—	—	17	七戸町	—	—	—	4	—	2	1	—	—	—	—	7
平内町	1	3	4	5	—	1	3	—	—	4	百石町	2	—	—	—	2	—	1	—	—	—	—	5
蟹田町	—	—	3	—	—	—	1	—	—	4	十和田町	—	—	1	4	—	—	2	—	—	—	—	7
今別町	1	1	—	1	—	—	1	—	—	4	六戸町	—	4	—	4	—	—	1	—	—	—	—	9
蓬田村	1	1	1	—	—	—	1	—	—	4	横浜町	—	—	5	1	—	—	1	—	—	—	—	7
平三館厩村	1	—	—	—	2	—	—	—	—	3	上北町	2	5	—	—	2	—	—	—	—	—	—	9
計	4	6	9	6	3	2	5	—	—	35	東北町	—	9	—	—	2	—	—	—	—	—	—	11
西津軽郡	—	—	—	—	—	—	—	—	—	17	天間林村	—	7	3	1	—	1	—	—	—	—	—	12
鏑ヶ沢町	10	3	—	—	4	—	—	—	—	23	下田村	6	2	—	—	—	—	—	—	—	—	—	8
木造町	12	7	—	—	4	—	—	—	—	14	六ヶ所村	1	3	—	7	—	—	1	—	—	—	—	12
深浦町	—	—	2	10	—	—	2	—	—	4	計	11	30	9	23	7	4	9	—	—	—	—	93
森田村	—	2	—	—	—	2	—	—	—	7	下北郡	—	—	—	—	—	—	—	—	—	—	—	—
岩崎村	—	—	—	7	—	—	—	—	—	4	川内町	7	—	1	1	2	—	—	—	—	—	—	11
柏村	3	—	—	—	1	—	—	—	—	7	大間町	10	—	1	—	3	—	—	—	—	—	—	14
稲垣村	2	5	2	—	—	—	—	—	—	9	東通村	2	—	—	—	3	—	—	—	—	—	—	5
車力村	2	1	1	—	2	—	—	—	—	6	風間浦村	11	8	—	—	1	—	—	—	—	—	—	20
計	29	18	5	17	9	4	2	—	—	84	佐井村	—	—	1	5	—	—	—	—	—	—	—	6
中津軽郡	—	—	—	—	—	—	—	—	—	16	脇野沢村	—	3	1	10	—	1	—	—	—	—	—	15
岩木町	8	3	2	—	1	—	—	—	—	7	三戸郡	—	—	—	—	—	—	—	—	—	—	—	—
相馬村	—	—	—	7	—	—	—	—	—	5	三戸町	3	7	3	3	5	—	—	—	—	—	—	21
西目屋村	—	1	3	—	—	—	—	—	—	7	五戸町	7	7	1	1	4	1	—	—	—	—	—	21
計	8	4	5	7	1	—	—	—	—	28	田子町	—	—	1	8	—	—	2	—	—	—	—	11
南津軽郡	—	—	—	—	—	—	—	—	—	6	名川町	—	4	4	3	—	2	—	—	—	—	—	13
藤崎町	3	—	—	—	2	1	—	—	—	18	南郷村	2	6	11	1	—	—	—	—	—	—	—	10
大尾町	15	—	—	—	3	—	—	—	—	7	階上村	1	1	5	3	—	—	—	—	—	—	—	10
浪岡町	4	—	—	—	3	—	—	—	—	15	福地村	2	3	2	2	—	—	—	—	—	—	—	9
平賀町	10	—	—	—	5	—	—	—	—	14	南郷村	—	—	8	4	—	—	—	—	—	—	—	14
常盤村	—	—	1	5	2	5	1	—	—	7	倉石村	1	1	1	3	—	—	—	—	—	—	—	6
田舎館村	2	2	—	—	1	—	—	—	—	15	新郷村	—	—	7	5	—	—	—	—	—	—	—	12
碓ヶ関村	3	—	—	—	1	—	—	—	—	5	計	16	29	33	33	9	3	4	—	—	—	—	127
計	37	2	3	7	14	9	3	—	—	75	市計	81	18	19	39	117	16	16	21	2	—	—	329
											町村計	151	106	69	110	69	28	26	—	—	—	—	559
											県計	232	124	88	149	186	44	42	21	2	—	—	888

(ロ) 揭示場設置数

区分 市町村名	1千人未満								合計	区分 市町村名	1千人以上 5千人未満								合計		
	2千未満	2千4千	4千8千	8千以上	4千未満	4千8千	8千以上	4千未満			4千8千	8千以上	2千未満	2千4千	4千8千	8千以上	4千未満	4千8千		8千以上	
市										北											
青森市	5	24	21	112	119	32	90	80	18	501	板柳町	15				16	7	16	9	62	
弘前市	95									432	金木町	5	12				21			38	
八戸市	154									414	中里町	10	12	7	24	7			18	78	
黒石市				15	30	26	41			112	鶴田町	45				35				80	
五所川原市	130				35			8		173	市浦村	5	12				8			25	
十和田市		24	49	96	35	16	9			229	小泊村					7	8			15	
三沢市		12	42	40	70	8				172	計	80	36	7	40	77	32	27		299	
むつ市	15	48	21	40	21	48	9			202											
計	399	108	133	303	827	130	149	168	18	2,235	上北郡										
東津軽郡											野辺地町				16	7	8	18		49	
平内町	5	18	28	40		8	27			126	七戸町				32		16	9		57	
蟹田町			21				9			30	百石町	10				14		9		33	
今別町	5	6		8			9			28	十和田町			7	32			18		57	
蓬田村	5	6	7			8				26	六戸町		24		32			9		65	
平三館村	5				14					19	横浜町			35	8			9		52	
三厩村		6	7		7					20	上北町	10	30			14				54	
計	20	36	63	48	21	16	45			249	東北町		54			14				68	
											天間林村		42	21	8		8			79	
											下田村	30	12							42	
											六ヶ所村	5	18		56			9		88	
											計	55	180	63	184	49	32	81		644	
											下北郡										
											川内町	35		7	8					64	
											大畑町	50		7		21				78	
											大間町	10				21				31	
											大東通村	55	48			7				110	
											風間浦村			7	40					47	
											佐井村				80					80	
											脇野沢村		18	7			8			33	
											計	150	66	28	128	63	8			443	
											三戸郡										
											三戸町	15	42	21	24	35				137	
											五戸町	35	42	7	8	28	8			128	
											田子町			7	64			18		89	
											名川町		24	28	24		16			92	
											南部町	10	36	7	8					61	
											階上村	5	6	35	24					70	
											福地村	10	18	14	16					58	
											南郷村			56	32			18		106	
											倉石村	5	6	7	24					42	
											新郷村			47	40					89	
											計	80	174	231	264	63	24	36		872	
											市										
											計	399	108	133	303	827	130	149	168	18	2,235
											町										
											村	728	666	483	880	483	224	234			3,698
											県	1127	774	616	1183	1310	354	383	168	18	5,933

(5) 立会演説会順序に関する調

第1区 第一班立会演説会順序決定表

日 時	会 場	順序	候補者氏名	集人員 最多聴	日 時	会 場	順序	候補者氏名	集人員 最多聴
12月11日 午後6時	中央公民館 三戸町	1 2 3 4 5	三 上 辰 藏 古 寺 宏 (欠) 長 浜 重 米内山 義一 熊 谷 義 雄	300	12月19日 午後6時	元野辺地中 校舎	1 2 3 4 5	熊 谷 義 雄 米内山 義一 古 寺 宏 長 浜 重 (代) 三 上 義 雄	120
12月12日 午前6時	中央公民館 五戸町	1 2 3 4 5	古 寺 宏 (欠) 長 浜 重 米内山 義一 熊 谷 義 雄 三 上 辰 藏	240	12月20日 午後1時	七戸銀映劇 場	1 2 3 4 5	米内山 義一 古 寺 宏 (代) 長 浜 重 (代) 三 上 義 雄 熊 谷 義 雄	220
12月13日 午後6時	三本木小学 校	1 2 3 4 5	(代) 長 浜 重 造 米内山 義一 熊 谷 義 雄 三 上 辰 藏 吉 寺 宏	400	12月21日 午後6時	千刈小学 校	1 2 3 4 5	長 浜 重 造 米内山 義一 熊 谷 義 雄 三 上 辰 藏 吉 寺 宏	300
12月14日 午後6時	三沢市民会 館	1 2 3 4 5	米内山 義一 熊 谷 義 雄 三 上 辰 藏 古 寺 宏 (代) 長 浜 重 造	750	12月22日 午後1時	大間町立公 民館	1 2 3 4 5	米内山 義一 熊 谷 義 雄 三 上 辰 藏 古 寺 宏 (代) 長 浜 重 造	300
12月15日 午後6時	湊小学 校	1 2 3 4 5	熊 谷 義 雄 三 上 辰 藏 古 寺 宏 長 浜 重 造 米内山 義一	350	12月23日 午後6時	第二田名部 小学校	1 2 3 4 5	熊 谷 義 雄 三 上 辰 藏 古 寺 宏 (代) 長 浜 重 造 米内山 義一	174
12月16日 午後6時	浪打小学 校	1 2 3 4 5	古 寺 宏 長 浜 重 造 三 上 辰 藏 熊 谷 義 雄 米内山 義一	350	12月24日 午後6時	八戸小学 校	1 2 3 4 5	(代) 三 上 辰 藏 (代) 古 寺 宏 長 浜 重 造 米内山 義一 熊 谷 義 雄	350
12月17日 午後1時	合別小学 校	1 2 3 4 5	長 浜 重 造 三 上 辰 藏 熊 谷 義 雄 (欠) 米内山 義一 古 寺 宏	107	12月25日 午後6時	野脇中 学校	1 2 3 4 5	古 寺 宏 長 浜 重 造 米内山 義一 熊 谷 義 雄 三 上 辰 藏	170
12月18日 午後6時	小湊小学 校	1 2 3 4 5	三 上 辰 藏 熊 谷 義 雄 米内山 義一 古 寺 宏 長 浜 重 造	110					

(欠) 欠席 (代) 代理演説

第 1 区

第二班立会演説会順序決定表

日 時	会 場	順序	候 補 者 氏 名	最 多 集 人 員	日 時	会 場	順序	候 補 者 氏 名	最 多 集 人 員
12月11日 午後6時	野脇中学校	1 2 3 4 5	岩 岡 三 夫 森 田 重次郎 中 村 拓 道 沢 田 半右衛門 淡 谷 悠 藏	250	12月19日 午後6時	今別小学校	1 2 3 4 5	中 村 拓 道 淡 谷 悠 藏 森 田 重次郎 岩 岡 三 夫 沢 田 半右衛門	73
12月12日 午後6時	八戸小学校	1 2 3 4 5	森 田 重次郎 中 村 拓 道 沢 田 半右衛門 淡 谷 悠 藏 岩 岡 三 夫	280	12月20日 午後1時	三中央 戸公民館	1 2 3 4 5	淡 谷 悠 藏 森 田 重次郎 岩 岡 三 夫 沢 田 半右衛門 中 村 拓 道	104
12月13日 午後6時	第二田名部小学校	1 2 3 4 5	中 村 拓 道 沢 田 半右衛門 淡 谷 悠 藏 岩 岡 三 夫 森 田 重次郎	110	12月21日 午後6時	三沢市民会館	1 2 3 4 5	沢 田 半右衛門 岩 岡 三 夫 中 村 拓 道 淡 谷 悠 藏 森 田 重次郎	600
12月14日 午後6時	大間町立公民館	1 2 3 4 5	沢 田 半右衛門 淡 谷 悠 藏 岩 岡 三 夫 森 田 重次郎 中 村 拓 道	280	12月22日 午後1時	五中央 戸公民館	1 2 3 4 5	岩 岡 三 夫 中 村 拓 道 淡 谷 悠 藏 森 田 重次郎 沢 田 半右衛門	134
12月15日 午後6時	七戸銀映劇場	1 2 3 4 5	淡 谷 悠 藏 岩 岡 三 夫 森 田 重次郎 中 村 拓 道 沢 田 半右衛門	500	12月23日 午後6時	三本木小学校	1 2 3 4 5	中 村 拓 道 淡 谷 悠 藏 森 田 重次郎 沢 田 半右衛門 岩 岡 三 夫	700
12月16日 午後6時	小湊小学校	1 2 3 4 5	森 田 重次郎 岩 岡 三 夫 沢 田 半右衛門 中 村 拓 道 淡 谷 悠 藏	80	12月24日 午後6時	浪打小学校	1 2 3 4 5	淡 谷 悠 藏 森 田 重次郎 沢 田 半右衛門 岩 岡 三 夫 中 村 拓 道	50
12月17日 午後1時	元校城内校舎 野辺地中学	1 2 3 4 5	岩 岡 三 夫 沢 田 半右衛門 中 村 拓 道 淡 谷 悠 藏 森 田 重次郎	80	12月25日 午後6時	湊小学校	1 2 3 4 5	森 田 重次郎 沢 田 半右衛門 岩 岡 三 夫 中 村 拓 道 淡 谷 悠 藏	250
12月18日 午後6時	千刈小学校	1 2 3 4 5	沢 田 半右衛門 中 村 拓 道 淡 谷 悠 藏 森 田 重次郎 岩 岡 三 夫	85					

第 2 区

第一班立会演説会順序決定表

日 時	会 場	順序	候 補 者 氏 名	最 集 多 人 員	日 時	会 場	順序	候 補 者 氏 名	最 集 多 人 員
12月11日 午後6時	深浦小学校	1 2 3 4 5	木村守男 東海正次郎 楠美沢省吾 田沢内吉郎 竹内黎一	150	12月19日 午後1時	小和森小学校	1 2 3 4 5	楠美省吾 竹内黎一 木沢吉郎 田東正次郎 東海正次郎	280
12月12日 午後6時	旧西海小学校	1 2 3 4 5	東海正次郎 楠美沢省吾 田沢内吉郎 竹内黎一 木村守男	550	12月20日 午後6時	黒石公民館	1 2 3 4 5	竹内黎一 木沢吉郎 田東正次郎 東海正次郎 楠美省吾	550
12月13日 午後6時	木造高等学校	1 2 3 4 5	楠美省吾 田沢内吉郎 竹内黎一 木村守男 東海正次郎	320	12月21日 午後6時	第二中学校	1 2 3 4 5	楠美省吾 東海正次郎 東竹内黎一 木沢吉郎 田村守男	210
12月14日 午後6時	金木小学校	1 2 3 4 5	田沢吉郎 竹内黎一 木村守男 東海正次郎 楠美省吾	250	12月22日 午後6時	鶴田中学校	1 2 3 4 5	東海正次郎 竹内黎一 木沢吉郎 田村守男 楠美省吾	300
12月15日 午後6時	五所川原小学校	1 2 3 4 5	竹内黎一 木村守男 東海正次郎 楠美省吾 田沢内吉郎	150	12月23日 午後6時	板柳小学校	1 2 3 4 5	竹内黎一 木沢吉郎 田東正次郎 楠美省吾 東海正次郎	528
12月16日 午後6時	津軽高等学校	1 2 3 4 5	木村守男 田沢吉郎 東海正次郎 楠美省吾 竹内黎一	300	12月24日 午後1時	浪岡中学校	1 2 3 4 5	木村守男 田沢吉郎 楠美省吾 東海正次郎 竹内黎一	650
12月17日 午後6時	時敏小学校	1 2 3 4 5	田東吉郎 楠美正次郎 竹内省吾 木村黎一 東海正次郎	410	12月25日 午後6時	第一大成小学校	1 2 3 4 5	田東吉郎 楠美正次郎 東海正次郎 竹内黎一 木村守男	435
12月18日 午後6時	大鵬小学校	1 2 3 4 5	東海正次郎 楠美省吾 竹内黎一 木村守男 田沢内吉郎	380					

第 2 区

第二班立会演説会順序決定表

日 時	会 場	順序	補 候 者 氏 名	最 集 多 人 員	日 時	会 場	順序	候 補 者 氏 名	最 集 多 人 員
12月11日 午後6時	第一学 大成校	1 2 3 4	野 呂 峰五郎 花 田 一 津 川 武 一 森 田 稔 夫	300	12月19日 午後1時	旧小 西学 海校	1 2 3 4	津 川 武 一 野 呂 峰五郎 花 田 一 森 田 稔 夫	120
12月12日 午後6時	津高 等学 軽校	1 2 3 4	花 田 一 津 川 武 一 森 田 稔 夫 野 呂 峰五郎	170	12月20日 午後6時	木高 等学 造校	1 2 3 4	野 呂 峰五郎 花 田 一 森 田 稔 夫 津 川 武 一	350
12月13日 午後6時	大鰐 小学 校	1 2 3 4	津 川 武 一 森 田 稔 夫 野 呂 峰五郎 花 田 一	70	12月21日 午後6時	板柳 小学 校	1 2 3 4	森 田 稔 夫 花 野 呂 峰五郎 野 津 川 武 一	400
12月14日 午後6時	小和 森小 学校	1 2 3 4	森 田 稔 夫 野 呂 峰五郎 花 田 一 津 川 武 一	150	12月22日 午後6時	浪岡 中学 校	1 2 3 4	花 田 一 野 呂 峰五郎 津 川 武 一 森 田 稔 夫	550
12月15日 午後6時	黒石 民公 館	1 2 3 4	野 呂 峰五郎 花 田 一 津 川 武 一 森 田 稔 夫	200	12月23日 午後6時	時敏 小学 校	1 2 3 4	野 呂 峰五郎 津 川 武 一 森 田 稔 夫 花 田 一	148
12月16日 午後6時	後二 中学 校	1 2 3 4	野 呂 峰五郎 花 田 一 森 田 稔 夫 津 川 武 一	64	12月24日 午後1時	鶴田 中学 校	1 2 3 4	津 川 武 一 森 田 稔 夫 花 野 呂 峰五郎	270
12月27日 午後6時	金木 小学 校	1 2 3 4	花 田 一 森 田 稔 夫 津 川 武 一 野 呂 峰五郎	450	12月25日 午後6時	五小 学 川 原校	1 2 3 4	森 田 稔 夫 花 野 呂 峰五郎 野 津 川 武 一	430
12月18日 午後6時	深浦 小学 校	1 2 3 4	森 田 稔 夫 津 川 武 一 野 呂 峰五郎 花 田 一	130					

(6) 立会演説会聴集等に関する調

選挙区	立会演説会開催の総回数	左記演説会に集合した聴集総人員			市部	郡部	平均人員			候補者一人の演説時間	
		市部	郡部	計			市部	郡部	計		
第一区	1班	15	2,844	1,397	4,241	8	7	355.5	199.5	282.7	30分
	2班	15	2,325	1,251	3,576	8	7	290.6	178.7	230.4	〃
	計	30	5,169	2,648	7,817	16	14	323.0	186.1	260.5	〃
第二区	1班	15	1,755	3,708	5,463	5	10	351	370.8	364.2	〃
	2班	15	1,142	2,660	3,802	5	10	228.4	266	253.4	〃
	計	30	2,897	6,368	9,265	10	20	289.7	318.4	308.5	〃
計	60	8,066	9,016	17,082	26	34	310.2	265.1	284.7	〃	

(7) 政見放送に関する調

第 1 区

届出番号	候補者氏名	放送の順序 (くじの順序)	
		N H K	R A B
		テレビラジオ	テレビラジオ
1	長 浜 重 造	7	8
2	三 上 辰 蔵	4	2
3	沢 田 半右衛門	1	10
4	岩 岡 三 夫	6	9
5	森 田 重次郎	9	1
6	米内山 義一郎	8	3
7	熊 谷 義 雄	2	6
8	古 寺 宏	10	5
9	中 村 拓 道	3	4
10	淡 谷 悠 蔵	5	7

各候補者の放送の順序

放送局 時間帯	放送日	15	16	17	18	19	20	21	22	23	24	25
		月	火	水	木	金	土	日	月	火	水	木
テ レ ビ												
N	午前 7.40~8.10 (5人)					1~5	6~10					
	午後 9.10~9.40 (5人)	1~5	6~10									
R	午前 7.10~7.40 (5人)					1~5	6~10					
	午後 6.00~6.30 (5人)								1~5		6~10	
ラ ジ オ												
N H K	午前 6.10~6.30 (3人)						1~3		4~6	7~8	9~10	
	午後 3.00~3.30 (5人)						1~5		6~10			

第 2 区

届出番号	候補者氏名	放送の順序 (くじの結果)	
		N H K	R A B
		テレビラジオ	テレビラジオ
1	東 海 正次郎	4	9
2	田 沢 吉 郎	5	3
3	竹 内 黎 一	3	6
4	木 村 守 男	7	5
5	野 呂 峰五郎	2	2
6	森 田 稔 夫	8	4
7	楠 美 省 吾	9	7
8	津 川 武 一	1	8
9	花 田 一	6	1

各候補者の放送の順序

放送局 時間帯	放送日	15	16	17	18	19	20	21	22	23	24	25
		月	火	水	木	金	土	日	月	火	水	木
テ レ ビ												
N	午前 7.40~8.10 (5人)									1~5	6~9	
	午後 9.10~9.40 (5人)				1~5	6~9						
R	午前 7.10~7.40 (5人)								1~5		6~9	
	午後 6.00~6.30 (5人)					1~5	6~9					
ラ ジ オ												
N H K	午前 6.10~6.30 (3人)	1~3	4~6	7~9								
	午後 3.00~3.30 (5人)									1~5	6~9	

(8) 収支報告に関する調

公職の候補者の選挙運動に関する収支報告書要旨

1. 選挙の種類 昭和44年12月27日執行
衆議院議員選挙青森県 第1区
2. 期 間 昭和44年11月26日から
昭和45年1月16日まで 第1回分
3. 公認選挙法の規定による選挙運動に関する支出の金額の制限額 (法定選挙運動費用額) 3,766,900円
4. 報告書の要旨

候補者氏名	淡 谷 悠 蔵	所属党派	日本社会党	出納責任者氏名	白 取 竹 三 郎						
収			入			支			出		
主たる寄附 (氏名・団体名)	(職 業)	(寄 附 額)	円	人 家	件 屋	費 費	円				
日本社会党			200,000			選挙事務所費	121,365				
						集合会場費	—				
				通 交	信 通	費 費	50,805				
				印 刷	告 費	費 費	301,092				
				広 告	費 費	費 費	280,500				
				文 具	費 費	費 費	74,495				
				食 糧	費 費	費 費	16,836				
				休 泊	費 費	費 費	190,195				
その他の寄附 一件			—	雑	費 費	費 費	61,220				
その他の収入			1,800,000				60,288				
今回計			2,000,000	今回計			1,632,796				
前回計			—	前回計			—				
総計			2,000,000	総計			1,632,796				
報告書受理年月日	昭和45年1月13日		第1回報告分								

候補者氏名	岩 岡 三 夫	所属党派	無 所 属	出納責任者氏名	大 向 五 郎						
収			入			支			出		
主たる寄附 (氏名・団体名)	(職 業)	(寄 附 額)	円	人 家	件 屋	費 費	円				
						選挙事務所費	116,650				
						集合会場費	—				
				通 交	信 通	費 費	16,162				
				印 刷	告 費	費 費	386,060				
				広 告	費 費	費 費	121,000				
				文 具	費 費	費 費	84,950				
				食 糧	費 費	費 費	17,175				
				休 泊	費 費	費 費	111,980				
その他の寄附 一件			—	雑	費 費	費 費	47,850				
その他の収入			1,350,000				157,042				
今回計			1,350,000	今回計			1,301,869				
前回計			—	前回計			—				
総計			1,350,000	総計			1,301,869				
報告書受理年月日	昭和45年1月14日		第1回報告分								

候補者氏名	熊谷 義雄	所属党派	自由民主党	出納責任者氏名	平山 岩美
取 入			支 出		
主たる寄附 (氏名・団体名)	(職 業)	(寄 附 額)	円	人 件 費	円
自由民主党		2,000,000		家 屋 費	669,900
				選挙事務所費	208,530
				集会会場費	208,530
				—	—
				通 信 費	795
				交 通 費	418,910
				印 刷 費	506,350
				広 告 費	502,170
				文 具 費	52,247
				食 糧 費	199,340
				休 泊 費	28,749
				雑 費	320,827
その他の寄附 一件		—		今 回 計	2,907,818
その他の収入		1,000,000		前 回 計	—
今 回 計		3,000,000		今 回 計	—
前 回 計		—		前 回 計	—
総 計		3,000,000		総 計	2,907,818
報告書受理年月日	昭和45年1月10日		第1回報告分		

候補者氏名	古 寺 宏	所属党派	公 明 党	出納責任者氏名	一 戸 長 正
取 入			支 出		
主たる寄附 (氏名・団体名)	(職 業)	(寄 附 額)	円	人 件 費	円
石田作郎	建 築 業 店	30,000		家 屋 費	93,500
逸見満夫	飲 食 店	30,000		選挙事務所費	76,440
				集会会場費	76,440
				—	—
				通 信 費	118,468
				交 通 費	1,860
				印 刷 費	152,000
				広 告 費	489,120
				文 具 費	5,550
				食 糧 費	185,015
				休 泊 費	—
				雑 費	49,240
その他の寄附 41件		213,500		今 回 計	1,171,193
その他の収入		1,000,000		前 回 計	—
今 回 計		1,273,500		今 回 計	—
前 回 計		—		前 回 計	—
総 計		1,273,500		総 計	1,171,193
報告書受理年月日	昭和45年1月12日		第1回報告分		

候補者氏名	沢田 半右衛門	所属党派	日本共産党	出納責任者氏名	伊 東 武
収 入			支 出		
主たる寄附 (氏名・団体名)	(職 業)	(寄 附 額)	円	人 件 費	円
				家 屋 費	155,000
				選挙事務所費	56,640
				集合会場費	—
日本共産党 青森県委員会		430,000		通 信 費	12,542
〃 東青地区委員会		60,000		交 通 費	4,860
〃 上北地区委員会		30,000		印 刷 費	217,000
〃 三八地区委員会		40,000		広 告 費	63,940
				文 具 費	210
				食 糧 費	37,154
その他の寄附 9件		65,000		休 泊 費	40,000
その他の収入		—		雑 費	13,540
今 回 計		625,000		今 回 計	600,886
前 回 計		—		前 回 計	—
総 計		625,000		総 計	600,886
報告書受理年月日	昭和45年 1月26日		第1回報告分		

候補者氏名	長 浜 重 造	所属党派	立憲養正会	出納責任者氏名	平 山 重 蔵
収 入			支 出		
主たる寄附 (氏名・団体名)	(職 業)	(寄 附 高)	円	人 件 費	円
				家 屋 費	35,000
				選挙事務所費	5,000
				集合会場費	—
				通 信 費	1,536
				交 通 費	75,000
				印 刷 費	11,700
				広 告 費	31,200
				文 具 費	940
				食 糧 費	14,000
その他の寄附 27件		142,376		休 泊 費	—
その他の収入		32,000		雑 費	—
今 回 計		174,376		今 回 計	174,376
前 回 計		—		前 回 計	—
総 計		174,376		総 計	174,376
報告書受理年月日	昭和45年 1月27日		第1回報告分		

候補者氏名	中村拓道	所属党派	無所属	出納責任者氏名	嶋守源太郎	
取			入	支 出		
主たる寄附 (氏名・団体名)	(職 業)	(寄 附 額)	円	人 家	件 屋 費	円
					費	564,000
					費	360,300
					選挙事務所費	360,300
					集合会場費	—
				通 信	費	109,420
				交 通	費	49,920
				印 刷	費	170,500
				広 告	費	190,230
				文 具	費	20,252
				食 糧	費	230,416
				休 泊	費	107,315
				雑	費	27,700
その他の寄附 一件			—			
その他の収入			3,000,000			
今 回 計			3,000,000	今 回 計		1,830,053
前 回 計			—	前 回 計		—
総 計			3,000,000	総 計		1,830,053
報告書受理年月日	昭和45年1月14日		第1回報告分			

候補者氏名	森田重次郎	所属党派	自由民主党	出納責任者氏名	三村泰右	
取			入	支 出		
主たる寄附 (氏名・団体名)	(職 業)	(寄 附 額)	円	人 家	件 屋 費	円
					費	505,500
					費	268,350
					選挙事務所費	256,350
					集合会場費	12,000
				通 信	費	64,476
				交 通	費	378,680
				印 刷	費	144,140
				広 告	費	73,410
				文 具	費	37,675
				食 糧	費	260,481
				休 泊	費	8,173
				雑	費	203,681
その他の寄附 一件			2,100			
その他の収入			1,000,000			
今 回 計			3,002,100	今 回 計		1,944,566
前 回 計			—	前 回 計		—
総 計			3,002,100	総 計		1,944,566
報告書受理年月日	昭和45年1月10日		第1回報告分			

候補者氏名	米内山 義一郎	所属党派	日本社会党	出納責任者氏名	鈴木 魁
収 入			支 出		
主たる寄附 (氏名・団体名)	(職 業)	(寄 附 額)	円	人 家 件 費	円
				人 家 件 費	195,000
				屋 費	133,300
				選挙事務所費	133,300
				集合会場費	—
日本社会党	医 師		300,000	通 信 費	62,639
岩 淵 齊 会			30,000	交 通 費	71,930
米内山 後援会			100,000	印 刷 費	240,100
三八五 交通 働			50,000	広 告 費	53,890
三八 地方 労			216,857	文 具 費	13,542
上 北 地方 労			210,000	食 糧 費	193,537
				休 泊 費	88,258
				雑 費	250,161
その他の寄附			95,500	今 回 計	1,302,357
その他の収入			—	前 回 計	—
今 回 計			300,000	総 計	1,302,357
前 回 計			1,302,357		
総 計			1,302,357		
報告書受理年月日	昭和45年1月26日		第1回報告分		

公職の候補者の選挙運動に関する収支報告書要旨

- 選挙の種類 昭和44年12月27日執行
衆議院議員選挙青森県 第1区
- 期 間 昭和44年12月1日から
昭和45年1月13日まで 第2回分
- 公職選挙法の規定による選挙運動に関する支出の金額の制限額 (法定選挙運動費用額) 3,766,900円
- 報告書の要旨

候補者氏名	熊谷 義雄	所属党派	自由民主党	出納責任者氏名	平山 岩 美
収 入			支 出		
主たる寄附 (氏名・団体名)	(職 業)	(寄 附 額)	円	人 家 件 費	円
				人 家 件 費	—
				屋 費	—
				選挙事務所費	—
				集合会場費	—
				通 信 費	156,820
				交 通 費	—
				印 刷 費	—
				広 告 費	—
				文 具 費	—
				食 糧 費	—
				休 泊 費	—
				雑 費	—
その他の寄附			—	今 回 計	156,820
その他の収入			100,000	前 回 計	2,907,818
今 回 計			100,000	総 計	3,064,638
前 回 計			3,000,000		
総 計			3,100,000		
報告書受理年月日	昭和45年1月17日		第2回報告分		

公職の候補者の選挙運動に関する収支報告書要旨

- 1. 選挙の種類 昭和44年12月27日執行
衆議院議員選挙青森県 第2区
- 2. 期 間 昭和44年11月21日から
昭和45年1月10日まで 第1回分
- 3. 公職選挙法の規定による選挙運動に関する支出の金額の制限額 (法定選挙運動費用額) 3,163,000円
- 4. 報告書の要旨

候補者氏名	木 村 守 ・ 男	所属党派	無 所 属	出納責任者氏名	石 沢 大 助
収 入			支 出		
主たる寄附 (氏名・団体名)	(職 業)	(寄 附 額)	円	人 件 費	円
木村守男後援会一同		500,000		家 屋 費	404,000
青 雲 会		300,000		選挙事務所費	109,860
青 年 同 志 会		100,000		集合会場費	109,860
				通 信 費	—
その他の寄附 71件		216,500		交 通 費	132,580
その他の収入		1,000,000		印 刷 費	729,870
今 回 計		2,116,500		広 告 費	125,000
前 回 計		—		文 具 費	50,120
総 計		2,116,500		食 糧 費	27,845
				休 泊 費	132,166
				雑 費	11,300
				今 回 計	180,964
				前 回 計	1,903,705
				総 計	—
					1,903,705
報告書受理年月日	昭和45年1月11日		第1回報告分		

候補者氏名	楠 美 省 吾	所属党派	無 所 属	出納責任者氏名	福 島 滝 三 郎
収 入			支 出		
主たる寄附 (氏名・団体名)	(職 業)	(寄 附 額)	円	人 件 費	円
東 栄 開 発 K K	不 動 産 業	150,000		家 屋 費	424,790
				選挙事務所費	121,100
				集合会場費	121,100
				通 信 費	—
その他の寄附 一件		—		交 通 費	38,838
その他の収入		1,150,000		印 刷 費	120,378
今 回 計		1,300,000		広 告 費	135,880
前 回 計		—		文 具 費	90,552
総 計		1,300,000		食 糧 費	13,290
				休 泊 費	145,282
				雑 費	35,112
				今 回 計	90,552
				前 回 計	1,219,282
				総 計	—
					1,219,282
報告書受理年月日	昭和45年1月8日		第1回報告分		

候補者氏名	田 沢 吉 郎	所属党派	自由民主党	出納責任者氏名	今 井 藤右衛門
収 入			支 出		
主たる寄附 (氏名・団体名)	(職 業)	(寄 附 額)	円	人 家 件 費	円
東 和 電 材	会 社		200,000	人 家 件 費	438,800
津 軽 ナ シ ヨ ナ ル	会 社		300,000	屋 費	223,740
松 木 栄 吉	会 計 士		50,000	選挙事務所費	223,740
自 由 民 主 党			2,000,000	集会会場費	—
その他の寄附	20件		80,620	通 信 費	186,313
その他の収入			—	交 通 費	1,200,000
今 回 計			2,630,620	印 刷 費	138,550
前 回 計			—	広 告 費	20,000
総 計			2,630,620	文 具 費	17,110
				食 糧 費	113,224
				休 泊 費	97,480
				雑 費	127,190
				今 回 計	2,562,407
				前 回 計	—
				総 計	2,562,407
報告書受理年月日	昭和45年1月9日		第1回報告分		

候補者氏名	竹 内 黎 一	所属党派	自由民主党	出納責任者氏名	菊 地 善 吉
収 入			支 出		
主たる寄附 (氏名・団体名)	(職 業)	(寄 附 額)	円	人 家 件 費	円
自 由 民 主 党			2,000,000	人 家 件 費	411,600
伊 藤 厨 房 K K	会 社		100,000	屋 費	97,870
日本薬剤師政治連盟			300,000	選挙事務所費	97,870
全国公衆浴場業政治連盟			50,000	集会会場費	—
青森県歯科医師政治連盟			50,000	通 信 費	79,007
青森県トラック協会			50,000	交 通 費	1,642,872
全国小売酒販売政治連盟			100,000	印 刷 費	254,800
全日本柔道整腹師会			50,000	広 告 費	73,500
その他の寄附	2件		3,000	文 具 費	3,585
その他の収入			1,000,000	食 糧 費	193,810
今 回 計			3,703,000	休 泊 費	164,324
前 回 計			—	雑 費	8,000
総 計			3,703,000	今 回 計	2,924,368
				前 回 計	—
				総 計	2,924,368
報告書受理年月日	昭和45年1月12日		第1回報告分		

候補者氏名	津川武一	所属党派	日本共産党	出納責任者氏名	三上斎太郎
収 入			支 出		
主たる寄附 (氏名・団体名)	(職 業)	(寄 附 額)	円	人 件 費	円
日本共産党青森県委員会		152,500		家 屋 費	263,800
大橋耕造	事務長	100,000		選挙事務所費	318,260
木村昭四郎	政党役員	200,000		集合会場費	318,260
沢谷知吉	〃	100,000		通 信 費	—
大津川久明	〃	100,000		交 通 費	60,338
三上斎太郎	農 業 員	294,800		印 刷 費	617,417
岩 洵 瑞 穂	団 体 役 員	100,000		広 告 費	45,000
日本共産党中弘南地区委員会	〃	100,000		文 具 費	337,100
日本共産党西北地区委員会		247,200		食 糧 費	16,992
川村健		135,600		休 泊 費	194,365
吉崎正光		50,000		雑 費	72,000
今与造		50,000			101,571
西谷未八		50,000			
佐藤俊盛		30,000			
津川文義		50,000			
津川重義		50,000			
その他の寄附 一件		—			
その他の収入		320,000			
今 回 計		2,230,100		今 回 計	2,026,843
前 回 計		—		前 回 計	—
総 計		2,230,100		総 計	2,026,843
報告書受理年月日	昭和45年1月26日		第1回報告分		

候補者氏名	花田一	所属党派	無 所 属	出納責任者氏名	山谷甚郎
収 入			支 出		
主たる寄附 (氏名・団体名)	(職 業)	(寄 附 額)	円	人 件 費	円
三上兼雄	興 業	30,000		家 屋 費	352,000
花田 広	商 業	100,000		選挙事務所費	207,600
				集合会場費	207,600
				通 信 費	—
				交 通 費	26,480
				印 刷 費	1,410,266
				広 告 費	210,000
				文 具 費	19,940
				食 糧 費	7,868
				休 泊 費	113,509
その他の寄附 21件		274,020		雑 費	—
その他の収入		2,500,000			107,558
今 回 計		2,904,020		今 回 計	2,505,221
前 回 計		—		前 回 計	—
総 計		2,904,020		総 計	2,505,221
報告書受理年月日	昭和45年1月14日		第1回報告分		

候補者氏名	森 田 稔 夫	所属党派	自由民主党	出納責任者氏名	加 福 友 造
収 入			支 出		
主たる寄附 (氏名・団体名)	(職 業)	(寄 附 額)	円	人 家 件 費	円
自由民主党 平山文三郎 外500名			2,000,000	人 家 件 費	468,000
			600,000	屋 費	10,200
				選挙事務所費	10,200
				集合会場費	—
				通 信 費	29,370
				交 通 費	497,845
				印 刷 費	169,840
				広 告 費	37,900
				文 具 費	14,870
				食 糧 費	268,356
				休 泊 費	—
				雑 費	124,653
その他の寄附 2件			30,000	今 回 計	1,617,034
その他の収入			332,000	前 回 計	—
今 回 計			2,962,000	総 計	1,617,034
前 回 計			—		
総 計			2,962,000		
報告書受理年月日	昭和45年1月10日		第1回報告分		

候補者氏名	東 海 正 次 郎	所属党派	日本社会党	出納責任者氏名	鎌 田 繁 男
収 入			支 出		
主たる寄附 (氏名・団体名)	(職 業)	(寄 附 額)	円	人 家 件 費	円
社会党中央本部 青森県社会党本部			1,000,000	人 家 件 費	284,400
			300,000	屋 費	363,436
				選挙事務所費	363,436
				集合会場費	—
				通 信 費	87,413
				交 通 費	282,061
				印 刷 費	177,770
				広 告 費	85,630
				文 具 費	42,305
				食 糧 費	171,745
				休 泊 費	26,800
				雑 費	5,710
その他の寄附 1件			20,000	今 回 計	1,527,270
その他の収入			1,000,000	前 回 計	—
今 回 計			2,320,000	総 計	1,527,270
前 回 計			—		
総 計			2,320,000		
報告書受理年月日	昭和45年1月12日		第1回報告分		

候補者氏名	野 呂 峰 五 郎	所属党派	立憲養正会	出納責任者氏名	菊 地 善 次 郎
収 入			支 出		
主たる寄附 (氏名・団体名)	(職 業)	(寄 附 額)	円	人 家 件 費	円
野 呂 峰 勝	食 料 店	30,000		屋 費	35,000
菊 地 善 次 郎	鋸 日 立 業	50,000		選挙事務所費	—
				集合会場費	—
				通 信 費	1,200
				交 通 費	80,000
				印 刷 費	6,700
				広 告 費	33,500
				文 具 費	1,000
				食 糧 費	8,000
その他の寄附 3件		35,000		休 泊 費	—
その他の収入		50,400		雑 費	—
今 回 計		165,400		今 回 計	165,400
前 回 計		—		前 回 計	—
総 計		165,400		総 計	165,400
報告書受理年月日	昭和45年1月27日		第1回報告分		

(備考) 候補者三上辰蔵は選挙違反容疑で関係書類を警察に押収されているため、未提出。

(9) 政談演説会開催数に関する調

選挙区	自 民 党	社 会 党	民 社 党	公 明 党	共 産 党	立憲養成会	計
第 1 区	10	—	—	—	—	—	10
第 2 区	3	—	—	—	7	—	10
小 計	13	—	—	—	7	—	20

(10) 政治活動用ポスター検印枚数

選挙区	党派	自 民 党	社 会 党	民 社 党	公 明 党	共 産 党	立憲養成会	計
第 1 区		3,000	1,500	—	500	1,494	—	6,494
第 2 区		3,000	1,000	—	—	1,500	—	5,500
小 計		6,000	2,500	—	500	2,994	—	11,994

最高裁判所裁判官国民審査

I 総 括

(1) 審査分会長・同職務代理者の住所氏名に関する調

分 会 長		同 職 務 代 理 者	
氏 名	住 所	氏 名	住 所
清 藤 勇 吉	南津軽郡尾上町大字尾上 字栄松55	武 田 澄 江	青森市大字石江字平山19

(2) 最高裁判所裁判官国民審査に付される裁判官の氏名等

氏 名	住 所	生年月日	最高裁判所裁判官に 任命された年月日	最高裁判所裁判官に任 命される直前の官職
むら かし とも かず 村 上 朝 一	東京都日黒区八雲5丁目10番14号	明治39年 5月25日	昭和43年11月9日	高等裁判所長官
まつ もま さお お 松 本 正 雄	東京都世田谷区赤堤2丁目51番 22号	明治34年 12月6日	昭和42年1月17日	弁 護 士
い い むら よし み 飯 村 義 美	東京都渋谷区代々木5丁目51番 15号	明治34年 4月27日	昭和42年9月20日	弁 護 士
せき ね こ さと 関 根 小 郷	東京都渋谷区大山町17番27号	明治38年 12月3日	昭和44年1月17日	高等裁判所長官

(3) 罷免を可とする投票数、可としない投票数等に関する調

裁 判 官 氏 名	罷免を可とする 投 票 の 数	罷免を可としない 投 票 の 数	記 載 を 無 効 と さ れ た も の の 数	計
村 上 朝 一	48,513	488,083	187	536,783
松 本 正 雄	46,831	489,801	151	536,783
飯 村 義 美	45,904	490,770	109	536,783
関 根 小 郷	44,455	492,208	120	536,783

2 投 票

(1) 投票に関する調 (総括)

区分 郡市別	投票当日の有権者数			投票者数			棄権者数			投票率		
	男	女	計	男	女	計	男	女	計	男	女	計
青森市	78,464	88,827	167,291	46,669	48,535	95,264	31,795	40,292	72,087	59.48	54.64	59.91
弘前市	50,892	58,468	109,360	33,072	38,992	72,064	17,820	19,476	37,296	64.98	66.69	65.90
八戸市	63,712	66,883	130,595	40,170	41,770	81,940	23,542	25,113	48,655	63.05	62.45	62.74
黒石市	12,170	13,773	25,943	7,777	9,242	17,019	4,393	4,531	8,924	63.90	67.10	65.60
五所川原市	14,838	17,076	31,914	9,072	10,463	19,535	5,766	6,613	12,379	61.14	61.27	61.21
十和田市	14,783	16,245	31,028	9,869	10,561	20,430	4,914	5,684	10,598	66.76	65.01	65.84
三沢市	11,031	12,220	23,251	6,820	7,144	13,964	4,211	5,076	9,287	61.83	58.46	60.06
むつ市	13,512	13,213	26,715	7,796	7,286	15,082	5,716	5,917	11,633	57.70	55.18	56.46
市計	259,402	286,695	546,097	161,245	173,993	335,238	98,157	112,702	210,859	62.16	60.69	61.39
東津軽郡	14,106	15,254	29,360	9,149	9,460	18,609	4,957	5,794	10,751	64.86	62.02	63.38
西津軽郡	26,939	29,800	56,739	17,346	20,724	38,070	9,593	9,076	18,669	64.39	69.54	67.10
中津軽郡	7,056	7,664	14,720	4,572	5,994	10,566	2,484	1,670	4,154	64.80	78.21	71.78
南津軽郡	33,859	37,847	71,706	22,032	27,041	49,073	11,827	10,806	22,633	65.07	71.45	68.44
北津軽郡	24,075	26,625	50,700	15,043	18,064	33,107	9,032	8,561	17,593	62.48	67.85	65.30
上北郡	36,080	39,196	75,276	22,610	26,212	48,822	13,470	12,984	26,454	62.67	66.87	64.86
下北郡	16,002	17,015	33,017	11,419	11,704	23,123	4,583	5,311	9,894	71.36	68.79	70.03
三戸郡	31,081	34,181	65,262	20,954	22,935	43,889	10,127	11,246	21,373	67.42	67.10	67.25
郡計	189,198	207,582	396,780	123,125	142,134	265,259	66,259	65,448	131,521	65.08	68.47	66.85
県計	448,600	494,227	942,877	284,370	316,127	600,497	164,230	178,150	342,380	63.39	63.96	63.69

(内 訳)

区分 市町村名	投票当日の有権者数			投票者数			棄権者数			投票率		
	男	女	計	男	女	計	男	女	計	男	女	計
第1開票区	11,248	13,098	24,346	6,714	7,600	14,314	4,534	5,498	10,032	59.69	58.02	58.79
第2 "	10,906	12,509	23,415	6,722	7,257	13,979	4,184	5,252	9,436	61.64	58.01	59.70
第3 "	12,531	14,052	26,583	7,312	6,255	13,567	5,219	7,797	13,016	58.35	44.51	51.04
第4 "	10,661	12,769	23,430	6,176	7,218	13,394	4,485	5,551	10,036	57.93	56.53	57.17
第5 "	11,323	13,422	24,745	6,570	7,086	13,656	4,753	6,336	11,089	58.02	52.79	55.19
第6 "	11,590	11,586	23,176	6,994	6,430	13,424	4,596	5,156	9,752	60.35	55.50	57.92
第7 "	10,205	11,391	21,596	6,181	6,689	12,870	4,024	4,702	8,726	60.57	58.72	59.59
小計	78,464	88,827	167,291	46,669	48,535	95,204	31,795	40,292	72,087	59.48	54.64	56.91

市 (内 訳)

市町村名	投票当日の有権者数			投票者数			棄権者数			投票率			
	男	女	計	男	女	計	男	女	計	男	女	計	
弘前市	第1開票区	10,067	11,404	21,471	6,210	7,423	13,633	3,857	3,981	7,838	61.69	65.09	63.49
	第2 "	8,314	9,712	18,026	5,609	6,779	12,388	2,705	2,933	5,638	67.46	69.80	68.72
	第3 "	12,603	14,058	26,661	8,167	9,095	17,262	4,436	4,963	9,399	64.80	64.70	64.75
	第4 "	11,453	13,787	25,240	7,629	9,167	16,796	3,824	4,620	8,444	66.61	66.49	66.55
	第5 "	8,455	9,507	17,962	5,457	6,528	11,985	2,998	2,979	5,977	64.54	68.67	66.72
小計	50,892	58,468	109,360	33,072	38,992	72,064	17,820	19,476	37,296	64.98	66.69	65.90	
八戸市	第1開票区	12,396	13,178	25,574	7,924	8,174	16,098	4,472	5,004	9,476	63.92	62.03	62.95
	第2 "	13,091	11,654	24,745	8,456	7,437	15,893	4,635	4,217	8,852	64.59	63.81	64.23
	第3 "	12,778	14,150	26,928	8,359	9,050	17,409	4,419	5,100	9,519	65.42	63.96	64.65
	第4 "	12,774	14,145	26,919	7,279	8,265	15,544	5,495	5,880	11,375	56.98	58.43	57.74
	第5 "	12,673	13,756	26,429	8,152	8,844	16,996	4,521	4,912	9,433	64.33	64.29	64.31
小計	63,712	66,883	130,595	40,170	41,770	81,940	23,542	25,113	48,655	63.05	62.45	62.74	
黒石市	12,170	13,773	25,943	7,777	9,242	17,019	4,393	4,531	8,924	63.90	67.10	65.60	
五所川原市	14,838	17,076	31,914	9,072	10,463	19,535	5,766	6,613	12,379	61.14	61.27	61.21	
十和田市	14,783	16,245	31,028	9,869	10,561	20,430	4,914	5,684	10,598	66.76	65.01	65.84	
三沢市	11,031	12,220	23,251	6,820	7,144	13,964	4,211	5,076	9,287	61.83	58.46	60.06	
むつ市	13,512	13,203	26,715	7,796	7,286	15,082	5,716	5,917	11,633	57.70	55.18	56.46	
市計	259,402	286,695	546,097	161,245	173,993	335,238	98,157	112,702	210,859	62.16	60.69	61.39	

東津軽郡

平内町	5,358	5,864	11,222	3,538	3,714	7,252	1,820	2,150	3,970	66.03	63.34	64.42
蟹田町	1,880	2,076	3,956	1,239	1,318	2,557	641	758	1,399	65.90	63.49	64.64
今別町	2,121	2,423	4,544	1,272	1,355	2,627	849	1,068	1,917	59.97	55.92	57.81
蓬田村	1,560	1,661	3,221	958	1,054	2,012	602	607	1,209	61.40	63.46	62.47
平館村	1,414	1,513	2,927	970	960	1,930	444	553	997	68.60	63.46	65.94
三厩村	1,773	1,717	3,490	1,172	1,059	2,231	601	658	1,259	66.10	61.68	63.93
小計	14,106	15,254	29,360	9,149	9,460	18,609	4,957	5,794	10,751	64.86	62.02	63.38

西津軽郡

鯨ヶ沢町	6,144	6,823	12,967	3,733	4,392	8,125	2,411	2,431	4,842	60.76	64.37	62.66
木造町	7,730	8,551	16,281	4,842	6,113	10,955	2,888	2,438	5,326	62.64	71.49	67.29
深浦町	4,082	4,435	8,517	3,013	3,042	6,055	1,069	1,393	2,462	73.81	68.59	71.09
森田村	1,835	2,061	3,896	1,075	1,401	2,476	760	660	1,420	58.58	67.98	63.55
岩崎村	1,452	1,656	3,108	1,125	1,385	2,510	327	271	598	77.48	83.64	80.76
柏村	1,557	1,775	3,332	1,032	1,353	2,385	525	422	947	66.28	76.23	71.58
稲垣村	1,999	2,209	4,208	1,094	1,457	2,551	905	752	1,657	54.73	65.96	60.62
車力村	2,140	2,290	4,430	1,432	1,581	3,013	708	709	1,417	66.92	69.04	68.01
小計	26,939	29,800	59,739	17,346	20,724	38,070	9,593	9,076	18,669	64.39	69.54	67.10

中 津 軽 郡

区分 市町村名	投票当日の有権者数			投票者数			棄権者数			投票率		
	男	女	計	男	女	計	男	女	計	男	女	計
岩木町	4,225	4,655	8,880	2,820	3,621	6,441	1,405	1,034	2,439	66.75	77.79	72.53
相馬村	1,409	1,540	2,949	818	1,213	2,031	591	327	918	58.06	78.77	68.87
西目屋村	1,422	1,469	2,891	934	1,160	2,094	488	309	797	65.68	78.97	72.43
小計	7,065	7,664	14,720	4,572	5,994	10,566	2,484	1,670	4,154	64.80	78.21	71.78

南 津 軽 郡

藤崎町	3,693	4,121	7,814	2,734	3,083	5,817	959	1,038	1,997	74.03	74.81	74.44
大鰯町	5,658	6,508	12,166	2,948	3,967	6,915	2,710	2,541	5,251	52.10	60.96	56.84
尾上町	3,463	3,884	7,347	2,437	2,841	5,278	1,026	1,043	2,069	70.37	73.15	71.84
浪岡町	6,893	7,604	14,497	4,623	5,537	10,160	2,270	2,067	4,337	67.07	72.82	70.08
平賀町	7,475	8,180	15,655	4,457	5,783	10,240	3,018	2,397	5,415	59.63	70.70	65.41
常盤村	1,926	2,180	4,106	1,313	1,522	2,835	613	658	1,271	68.17	69.82	69.05
田舎館村	3,199	3,613	6,812	2,437	2,911	5,348	762	702	1,464	76.18	80.57	78.51
錠ヶ関村	1,552	1,757	3,309	1,083	1,397	2,480	469	360	829	69.78	79.51	74.95
小計	33,859	37,847	71,706	22,032	27,041	49,073	11,827	10,806	22,633	65.07	71.45	68.44

北 津 軽 郡

板柳町	6,122	6,895	13,017	3,978	4,745	8,723	2,144	2,150	4,294	64.98	68.82	67.01
金木町	4,602	5,098	9,700	2,781	3,296	6,077	1,821	1,802	3,623	60.43	64.65	62.65
中里町	4,587	4,901	9,488	2,872	3,677	6,549	1,715	1,224	2,939	62.61	75.03	69.02
鶴田町	5,607	6,291	11,898	3,549	4,303	7,852	2,058	1,988	4,046	63.30	68.40	65.91
市浦村	1,449	1,599	3,048	989	1,189	2,178	460	410	870	68.25	74.36	71.46
小泊村	1,708	1,841	3,549	874	854	1,728	834	987	1,821	51.17	46.39	48.69
小計	24,075	26,625	50,700	15,043	18,064	33,107	9,032	8,561	17,593	62.48	67.85	65.30

上 北 郡

野辺地町	5,260	5,981	11,241	3,166	3,643	6,809	2,094	2,338	4,432	60.19	60.91	60.57
七戸町	3,874	4,467	8,341	2,576	3,125	5,701	1,298	1,342	2,640	66.49	69.96	68.35
百石町	2,826	2,970	5,796	1,763	1,931	3,694	1,063	1,039	2,102	62.38	65.02	63.73
十和田町	2,638	2,903	5,541	1,757	1,933	3,690	881	970	1,851	66.60	66.59	66.59
六戸町	3,210	3,420	6,630	2,133	2,421	4,554	1,077	999	2,076	66.45	70.79	68.69
横浜町	2,097	2,274	4,371	1,350	1,554	2,904	747	720	1,467	64.38	68.34	66.44
上北町	3,194	3,549	6,743	2,192	2,709	4,901	1,002	840	1,842	68.63	76.33	72.68
東北町	3,743	3,934	7,677	2,200	2,846	5,046	1,543	1,088	2,631	58.78	72.34	65.73
下田町	2,222	2,370	4,592	1,506	1,692	3,198	716	678	1,394	67.79	71.39	69.64
天間林村	3,372	3,618	6,990	1,962	2,173	4,135	1,410	1,445	2,855	58.19	60.06	59.16
六ヶ所村	3,644	3,710	7,354	2,005	2,185	4,190	1,639	1,525	3,164	55.02	58.89	56.98
小計	39,080	39,196	75,276	22,610	26,212	48,822	13,470	12,984	26,454	62.67	66.87	64.86

下 北 郡

市町村名	投票当日の有権者数			投票者数			棄権者数			投票率		
	男	女	計	男	女	計	男	女	計	男	女	計
川内町	2,576	2,884	5,460	1,957	2,096	4,053	619	788	1,407	75.97	72.68	74.23
大畑町	3,892	4,226	8,118	2,522	2,641	5,163	1,370	1,585	2,955	64.80	62.49	63.60
大間町	2,237	2,289	4,526	1,563	1,429	2,992	674	860	1,534	69.87	62.43	66.11
東通村	3,240	3,301	6,541	2,298	2,247	4,545	942	1,054	1,996	70.93	68.07	69.48
風間浦村	1,318	1,413	2,736	987	1,018	2,005	331	400	731	74.89	71.79	73.28
佐井村	1,475	1,595	3,070	1,132	1,278	2,410	343	317	660	76.75	80.13	78.50
藤野沢村	1,264	1,302	2,566	960	995	1,955	304	307	611	75.95	76.42	76.19
小計	16,002	17,015	33,017	11,419	11,704	23,123	4,583	5,311	9,894	71.36	68.79	70.03

三 戸 郡

三戸町	5,198	5,974	11,172	3,503	4,020	7,523	1,695	1,954	3,649	67.39	67.29	67.34
五戸町	6,328	7,015	13,343	4,113	4,318	8,431	2,215	2,697	4,912	65.00	61.44	63.19
田子町	3,302	3,540	6,842	2,344	2,437	4,781	958	1,103	2,061	70.99	68.84	69.88
名川町	3,849	4,237	8,086	2,574	2,829	5,403	1,275	1,408	2,683	66.87	66.77	66.82
南部町	2,320	2,656	4,976	1,625	1,771	3,396	695	885	1,580	70.04	66.68	68.25
階上村	2,812	2,892	5,704	1,809	1,940	3,749	1,003	952	1,955	64.33	67.08	65.73
福地村	1,694	1,867	3,561	1,108	1,191	2,299	586	676	1,262	65.41	63.79	64.56
南郷村	2,592	2,787	5,379	1,770	2,151	3,921	822	636	1,458	68.29	77.18	72.89
倉石村	1,322	1,429	2,751	922	890	1,812	400	539	939	69.74	62.28	65.87
新郷村	1,664	1,784	3,448	1,186	1,388	2,574	478	396	874	71.27	77.80	74.65
小計	31,081	34,181	65,262	20,954	22,935	43,889	10,127	11,246	21,373	67.42	67.10	67.25
県計	448,600	494,277	942,877	284,370	316,127	600,497	164,230	178,150	342,380	63.36	63.96	63.69

(2) 仮投票に関する調

総 数	事由による内訳		受理、不受理による内訳	
	投票の拒否の決定を受けた選挙人において不服がある場合	投票立会人において異議がある場合	受理したもの	受理しなかったもの
1	1		1	

(3) 点字投票に関する調

総 数	内 訳	
	有 効	無 効
22	20	2

(4) 代理投票に関する調

総 数	投票当日投票所における代理投票			不在者投票管理者のもとにおける代理投票		
	身体故障	文 盲	計	身体故障	文 盲	計
3,351	613	2,497	3,110	91	150	241

5. 不在者投票の受理不受理に関する調

市町村名	区分	投票管理者において受理と決定しかつ拒否の決定をしなかったもの	投票管理者において不受理又は拒否と決定したもの			合計
			開票管理者において受理と決定したもの	開票管理者において不受理と決定したもの	計	
市	青森市	2,164	—	—	—	2,164
	弘前市	2,069	—	—	—	2,069
	八戸市	2,250	—	1	1	2,251
	黒石市	508	—	—	—	508
	五所川原市	446	—	—	—	446
	十三和田市	611	—	—	—	611
	三つ市	393	—	—	—	393
	むつ市	735	—	—	—	735
	計	8,726	—	1	1	8,727
東津軽郡	平内町	283	—	—	—	283
	蟹田町	57	—	—	—	57
	今別町	75	—	—	—	75
	蓬田村	25	—	—	—	25
	平館村	52	—	—	—	52
	三厩村	39	—	—	—	39
	計	531	—	—	—	531
西津軽郡	鰯ヶ沢町	223	—	—	—	223
	木造町	393	—	—	—	393
	深浦町	171	—	—	—	171
	森田村	50	—	—	—	50
	岩崎村	28	—	—	—	28
	柏村	90	—	—	—	90
	稻垣村	189	—	—	—	189
	車力村	157	—	—	—	157
	計	1,301	—	—	—	1,301
中津軽郡	岩木町	191	—	—	—	191
	相馬村	57	—	—	—	57
	西目屋村	35	—	—	—	35
	計	283	—	—	—	283
南津軽郡	藤崎町	142	—	—	—	142
	大鰯町	217	—	—	—	217
	尾上町	181	—	—	—	181
	浪岡町	307	—	—	—	307
	平賀町	456	—	—	—	456
	常盤村	58	—	—	—	58
	田舎館村	135	—	—	—	135
	碓ヶ関村	59	—	—	—	59
	計	1,555	—	—	—	1,555

市町村名	区分	投票管理者において受理と決定しかつ拒否の決定をしなかったもの	投票管理者において不受理又は拒否と決定したもの			合計
			開票管理者において受理と決定したもの	開票管理者において不受理と決定したもの	計	
北 津 軽 郡	板	190	—	—	—	190
	金	210	—	—	—	210
	中	316	—	—	—	316
	嶋	209	—	—	—	209
	市	87	—	—	—	87
	小	49	3	—	3	52
	計	1,061	3	—	3	1,046
上 北 郡	野	179	—	—	—	179
	七	154	—	—	—	154
	百	125	—	—	—	125
	十	63	—	—	—	63
	六	147	—	—	—	147
	横	76	—	—	—	76
	上	96	—	6	6	102
	東	129	—	—	—	129
	下	78	—	—	—	78
	天	135	—	—	—	165
六	27	—	—	—	27	
計	1,209	—	6	6	1,215	
下 北 郡	川	144	—	—	—	144
	大	139	—	—	—	139
	大	79	—	—	—	79
	東	80	—	—	—	80
	風	55	—	—	—	55
	佐	96	—	—	—	96
	脇	34	—	—	—	34
計	627	—	—	—	627	
三 戸 郡	三	171	—	—	—	171
	五	110	—	—	—	110
	田	137	—	—	—	137
	名	120	—	—	—	120
	南	67	—	—	—	67
	階	86	—	—	—	86
	福	35	—	—	—	35
	南	89	—	—	—	89
	倉	29	—	—	—	29
	新	71	—	—	—	71
計	915	—	—	—	915	
市	計	8,726	—	1	1	8,727
町	村	7,482	3	6	9	7,491
県	計	16,208	3	7	10	16,218

3 開 票

(1) 開票に関する調 (総括)

区分 郡市別	投票総数	内 訳		無効投票率	備 考	
		有効投票	無効投票			
青森市	93,817	84,681	9,136	9.74	持帰り	1,387
弘前市	71,550	64,266	7,284	10.18	〃	514
八戸市	81,164	74,256	6,908	8.51	〃	776
黒石市	16,983	15,094	1,889	11.12	〃	36
五所川原市	19,375	18,395	980	5.05	〃	160
十和田市	20,283	17,997	2,286	11.27	〃	147
三沢市	13,716	11,840	1,876	13.68	〃	248
むつ市	15,018	12,915	2,103	14.00	〃	64
市 計	331,906	299,444	32,462	9.78	〃	3,332
東津軽郡	18,517	16,677	1,840	9.94	不受理 1	〃 91
西津軽郡	37,811	34,975	2,836	7.50	〃	259
中津軽郡	10,538	9,562	976	9.26	〃	28
北津軽郡	48,578	43,665	4,913	11.25	〃	495
上北郡	32,333	28,558	3,775	11.68	〃	774
下北郡	48,501	42,817	5,684	11.72	不受理 6	〃 315
三戸郡	22,995	20,518	2,477	10.77	〃	128
郡 計	43,725	40,567	3,158	7.22	〃	164
県 計	262,998	237,339	25,658	9.76	不受理 7	〃 2,254
県 計	594,904	536,783	58,121	9.77	不受理 7	〃 5,586

(内 訳)

区分 市町村名	投票総数	内 訳		無効投票率	備 考	
		有効投票	無効投票			
青森市						
第1開票区	14,161	12,618	1,543	10.70	持帰り	153
第2 〃	13,979	12,735	1,244	8.90	〃	—
第3 〃	13,383	12,249	1,134	8.47	〃	184
第4 〃	13,273	12,207	1,066	8.03	〃	121
第5 〃	13,286	12,091	1,195	8.99	〃	370
第6 〃	13,140	11,768	1,372	10.44	〃	284
第7 〃	12,595	11,013	1,582	13.64	〃	275
小 計	93,817	84,681	9,136	9.74	〃	1,387
弘前市						
第1開票区	13,596	12,226	1,370	10.08	〃	37
第2 〃	12,354	11,080	1,274	10.31	〃	34
第3 〃	17,063	15,482	1,581	9.27	〃	199
第4 〃	16,667	14,895	1,772	10.63	〃	129
第5 〃	11,870	10,583	1,287	10.84	〃	115
小 計	71,550	64,266	7,284	10.18	〃	514

(内 訳)

市町村名	区分	投票総数	内 訳		無効投票率	備 考	
			有効投票	無効投票			
八 戸 市							
第1開票区		16,079	14,684	1,395	8.68	持帰り	19
第2 "		15,694	14,581	113	7.09	"	199
第3 "		17,181	15,767	1,414	8.23	"	228
第4 "		15,541	14,146	1,395	8.98	"	3
第5 "		16,669	15,078	1,591	9.54	"	327
小 計		81,164	74,256	6,908	8.51	"	776
黒 石 市		16,983	15,094	1,889	11.12	"	36
五所川原市		19,375	18,395	980	5.05	"	160
十和田市		20,283	17,997	2,286	11.27	"	147
三 沢 市		13,716	11,840	1,876	13.68	"	248
む つ 市		15,018	12,915	2,103	14.00	"	64
市 計		331,906	299,444	32,462	9.78	"	3,332

東 津 軽 郡

平 内 町	7,214	6,389	825	11.44	不受理 1	持帰り	37
蟹 田 町	2,511	2,268	243	9.68		持帰り	46
今 別 町	2,627	2,392	235	8.95			
蓬 田 村	2,012	1,782	230	11.43			
平 館 村	1,923	1,788	135	7.02		"	7
三 厩 村	2,230	2,058	172	7.71		"	1
小 計	18,517	16,677	1,840	9.94	不受理 1	持帰り	91

西 津 軽 郡

鯉ヶ沢町	8,125	7,033	1,092	15.33			
木 造 町	10,799	10,066	733	6.79		持帰り	156
深 浦 町	6,055	5,704	351	5.80			
森 田 村	2,437	2,224	213	8.74		"	39
岩 崎 村	2,510	2,352	158	6.29			
柏 村	2,326	2,205	121	5.20		"	59
稲 垣 村	2,551	2,407	144	5.64			
車 力 村	3,008	2,984	24	0.80		"	5
小 計	37,811	34,975	2,836	7.50		"	259

中 津 軽 郡

市町村	区 分	投 票 総 数	内 訳		無 効 投 票 率	備 考	
			有 効 投 票	無 効 投 票			
岩 木 町		6,424	5,708	716	11.15	持帰リ	17
相 馬 村		2,023	1,905	118	5.83	〃	8
西 目 屋 村		2,091	1,949	142	6.79	〃	3
小 計		10,538	9,562	976	9.26	〃	28

南 津 軽 郡

藤 崎 町		5,641	4,902	744	13.18	持帰リ	171
大 鰯 町		6,761	6,055	706	10.44	〃	154
尾 上 町		5,215	4,462	753	14.44	〃	63
浪 岡 町		10,160	10,160	0	0		
平 賀 町		10,198	8,988	1,210	11.87	〃	42
常 盤 村		2,809	2,403	406	14.45	〃	26
田 舎 館 村		5,325	4,691	634	11.91	〃	23
碓 ヶ 関 村		2,464	2,004	460	18.67	〃	16
小 計		48,578	43,665	4,913	11.25	〃	495

北 津 軽 郡

板 柳 町		8,568	7,656	912	10.64	持帰リ	155
金 木 町		5,710	5,023	687	12.03	〃	367
中 里 町		6,445	5,736	709	11.00	〃	104
鶴 田 町		7,711	6,655	1,056	13.69	〃	141
市 浦 村		2,175	2,002	173	7.95	〃	3
小 泊 村		1,724	1,486	238	13.81	〃	4
小 計		32,333	28,558	3,775	11.68	〃	774

上 北 郡

野 辺 地 町		6,618	5,968	650	9.82	持帰リ	191
七 戸 町		5,676	5,022	654	11.52	〃	25
百 石 町		3,694	3,225	469	12.70		
十 和 田 町		3,679	3,125	554	15.06	〃	11
六 戸 町		4,545	4,038	507	11.16	〃	9
横 浜 町		2,885	2,443	442	15.32	〃	19
上 北 町		4,895	4,137	758	15.49	不受理 6	
東 北 町		5,046	4,259	787	15.60		
下 田 町		3,172	2,789	383	12.07	〃	26
天 間 林 村		4,135	3,655	480	11.60		
六 ヶ 所 村		4,156	4,156	0	0	〃	34
小 計		48,501	42,817	5,684	11.72	不受理 6	315

下 北 郡

市町村名	投票総数	内 訳		無効票投率	備 考
		有効投票	無効投票		
川 内 町	4,044	3,600	444	10.98	持帰り 9
大 畑 町	5,139	4,386	753	14.65	〃 24
大 間 町	2,975	2,530	445	14.96	〃 17
東 通 村	4,504	4,149	355	7.88	〃 41
風 間 浦 村	1,998	1,836	162	8.11	〃 7
佐 井 村	2,380	2,111	269	11.30	〃 30
脇 野 沢 村	1,955	1,906	49	2.51	
小 計	22,995	20,518	2,477	10.77	〃 128

三 戸 郡

三 戸 町	7,479	7,073	406	5.43	持帰り 44
五 戸 町	8,429	7,662	767	9.10	〃 2
田 子 町	4,767	4,315	452	9.48	〃 14
名 川 町	5,378	4,983	395	7.34	〃 25
南 部 町	3,337	3,125	212	6.24	〃 59
階 上 村	3,749	3,451	298	7.95	
福 地 村	2,291	2,118	173	7.55	〃 8
南 郷 村	3,921	3,717	204	5.20	
倉 石 村	1,803	1,720	83	4.60	〃 9
新 郷 村	2,571	2,403	168	6.53	〃 3
小 計	43,725	40,567	3,158	7.22	〃 164
県 計	594,904	536,783	58,121	9.77	不受理 7 持帰り 5,586

(2) 罷免を可とする投票数、罷免を可としない投票数等の調 (総括)

区分	村上朝一		松本正雄		飯村義美		関根小郷		無効投票数	投票総数
	罷免を可とする数	記れ載たをも無効とすな数	計	罷免を可とする数	記れ載たをも無効とすな数	計	罷免を可とする数	記れ載たをも無効とすな数		
青森市	9,754	74,927	84,681	9,544	75,137	84,681	9,321	75,360	9,136	93,817
弘前市	6,189	58,077	64,266	5,988	58,278	64,266	5,798	58,488	7,284	71,550
八戸市	7,397	66,859	74,256	7,057	67,199	74,256	6,892	67,364	6,908	81,164
黒石市	1,533	13,561	15,094	1,437	13,657	15,094	1,381	13,713	1,889	16,983
五所川原市	970	17,425	18,395	1,005	17,390	18,395	1,146	17,249	980	19,375
十和田市	1,689	16,308	17,997	1,552	16,470	17,997	1,508	16,489	2,286	20,283
三沢市	1,145	10,695	11,840	1,085	10,755	11,840	1,067	10,773	1,876	13,716
むつ市	1,585	11,330	12,915	1,444	11,374	12,915	1,366	11,549	2,103	15,018
市計	30,282	269,182	299,444	29,184	270,260	299,444	28,479	270,965	32,462	331,996
東軽津郡	1,302	15,373	16,677	1,289	15,388	16,677	1,205	15,471	1,840	18,517
西軽津郡	2,561	32,232	34,975	2,404	32,464	34,975	2,250	32,608	2,836	37,811
中軽津郡	616	8,946	9,562	547	9,015	9,562	545	9,017	976	10,538
南軽津郡	3,057	40,608	43,665	2,859	40,806	43,665	2,678	40,987	4,913	48,578
北軽津郡	2,148	26,410	28,558	1,956	26,602	28,558	1,841	26,717	3,775	32,333
上北郡	4,319	38,498	42,817	3,558	39,259	42,817	3,579	39,238	5,684	48,501
下北郡	1,742	18,773	20,518	1,655	18,861	20,518	1,504	19,012	2,477	22,995
三戸郡	2,506	38,061	40,567	2,452	38,115	40,567	2,374	38,193	3,158	43,725
郡計	18,251	218,901	237,339	16,720	220,510	237,339	15,976	221,243	25,659	262,998
県計	48,513	488,083	536,783	45,904	490,770	536,783	44,455	492,208	58,121	594,904

(内 訳)

市町村名	区分		村上朝一		松本正雄		飯村義美		関根小郷		無効投票数	投票総数
	罷免を可とする数	罷免を可とする数	計	記載したものを無効と数	罷免を可とする数	計	記載したものを無効と数	計	記載したものを無効と数	計		
青森市	第1開票区	924	11,694	—	12,618	889	11,729	—	12,618	860	11,758	14,161
	第2 "	1,523	11,212	—	12,735	1,459	11,276	—	12,735	1,513	11,222	13,979
	第3 "	1,611	10,638	—	12,249	1,592	10,657	—	12,249	1,560	10,689	13,383
	第4 "	1,406	10,801	—	12,207	1,358	10,849	—	12,207	1,317	10,890	13,273
	第5 "	1,417	10,674	—	12,091	1,400	10,691	—	12,091	1,396	10,695	13,286
	第6 "	1,489	10,279	—	11,768	1,421	10,347	—	11,768	1,363	10,405	13,140
	第7 "	1,384	9,629	—	11,013	1,512	9,501	—	11,013	1,312	9,701	12,595
小計	9,754	74,927	—	84,681	9,653	75,028	—	84,681	9,321	75,360	93,817	
弘前市	第1開票区	1,287	10,939	—	12,226	1,204	11,022	—	12,226	1,212	11,014	13,596
	第2 "	917	10,163	—	11,080	883	10,197	—	11,080	833	10,247	12,354
	第3 "	1,746	13,736	—	15,482	1,742	13,740	—	15,482	1,692	13,790	17,063
	第4 "	1,351	13,544	—	14,895	1,212	13,683	—	14,895	1,224	13,671	16,667
	第5 "	888	9,695	—	10,583	868	9,715	—	10,583	837	9,746	11,870
小計	6,189	58,077	—	64,266	6,062	58,204	—	64,266	5,798	58,468	71,550	
八戸市	第1開票区	1,369	13,315	—	14,684	1,281	13,403	—	14,684	1,199	13,485	16,079
	第2 "	1,566	13,015	—	14,581	1,486	13,095	—	14,581	1,520	13,061	15,694
	第3 "	1,607	14,160	—	15,767	1,551	14,216	—	15,767	1,518	14,249	17,181
	第4 "	1,450	12,696	—	14,146	1,417	12,729	—	14,146	1,324	12,822	15,541
	第5 "	1,405	13,673	—	15,078	1,346	13,732	—	15,078	1,331	13,747	16,669
小計	7,397	66,859	—	74,256	7,081	67,175	—	74,256	6,892	67,364	81,164	
黒石市	市	1,533	13,561	—	15,094	1,514	13,580	—	15,094	1,381	13,713	16,983
	五所川原市	970	17,425	—	18,395	992	17,403	—	18,395	1,146	17,249	19,375
	十和田市	1,689	16,308	—	17,997	1,552	16,445	—	17,997	1,508	16,489	20,283
	三沢市	1,145	10,695	—	11,840	1,094	10,746	—	11,840	1,067	10,773	13,716
	むつ市	1,585	11,330	—	12,915	1,444	11,471	—	12,915	1,366	11,549	15,018
小計	30,262	269,182	—	299,444	29,392	270,052	—	299,444	28,479	270,965	331,906	

東 津 輕 郡

市町村名	村 上 朝 一		松 本 正 雄		飯 村 義 美		関 根 小 郷		無 効 投 票 数	投 票 総 数
	罷 免 可 と する 数	罷 免 可 と し な 数	記 載 た も の の 数	計	罷 免 可 と する 数	罷 免 可 と し な 数	記 載 た も の の 数	計		
平 内 町	501	5,888	—	6,389	502	5,887	—	6,389	825	7,214
蟹 田 町	158	2,108	1	2,268	150	2,118	—	2,268	243	2,511
今 別 町	234	2,158	—	2,392	228	2,164	—	2,392	235	2,627
蓬 田 村	115	1,667	—	1,782	110	1,672	—	1,782	230	2,012
平 館 村	94	1,694	—	1,788	102	1,686	—	1,788	135	1,923
三 厩 村	200	1,858	—	2,058	197	1,861	—	2,058	172	2,230
小 計	1,332	15,373	2	16,677	1,239	15,388	—	16,677	1,840	18,517

西 津 輕 郡

鯨 沢 町	673	6,360	—	7,033	633	6,400	—	7,033	1,092	8,125
木 造 町	576	9,490	—	10,066	520	9,546	—	10,066	733	10,799
深 浦 町	496	5,111	97	5,704	472	5,159	73	5,704	351	6,055
森 田 村	134	2,090	—	2,224	93	2,131	—	2,224	213	2,437
岩 崎 村	136	2,216	—	2,352	122	2,230	—	2,352	158	2,510
柏 村	118	2,087	—	2,205	122	2,083	—	2,205	121	2,326
稻 垣 村	89	2,318	—	2,407	90	2,317	—	2,407	144	2,551
車 力 村	339	2,550	85	2,984	352	2,598	34	2,984	24	3,008
小 計	2,551	32,232	132	34,975	2,404	32,464	107	34,975	2,836	37,811

中 輕 津 郡

岩 木 町	356	5,352	—	5,708	317	5,391	—	5,708	316	6,424
相 馬 村	57	1,848	—	1,905	46	1,859	—	1,905	47	2,023
西 屋 村	203	1,746	—	1,949	184	1,765	—	1,949	182	2,091
小 計	616	8,946	—	9,562	547	9,015	—	9,562	545	10,538

南 津 軽 郡

市町村名	一 朝 上 村			松 本 正 雄			飯 村 義 美			根 小 郷			無 効 投 票 数	投 票 総 数
	罷 免 可 与 数	罷 免 可 与 とな 数	計	罷 免 可 与 数	罷 免 可 与 とな 数	計	罷 免 可 与 数	罷 免 可 与 とな 数	計	罷 免 可 与 数	罷 免 可 与 とな 数	計		
藤 崎 町	455	4,447	4,902	442	4,490	4,902	430	4,472	4,902	391	4,511	4,902	744	5,646
大 尾 町	461	5,594	6,055	444	5,611	6,055	446	5,609	6,055	447	5,608	6,055	706	6,761
上 岡 町	396	4,066	4,462	389	4,073	4,462	365	4,097	4,462	333	4,129	4,462	753	5,215
浪 岡 町	286	9,874	10,160	281	9,879	10,160	265	9,895	10,160	265	9,895	10,160	—	10,160
平 賀 町	663	8,325	8,988	603	8,385	8,988	661	8,327	8,988	583	8,405	8,988	1,210	10,198
常 盤 村	224	2,179	2,403	218	2,185	2,403	188	2,215	2,403	191	2,212	2,403	406	2,809
田 舎 館 村	312	4,379	4,691	314	4,377	4,691	283	4,408	4,691	260	4,431	4,691	634	5,325
碓 氷 村	260	1,744	2,004	238	1,766	2,004	221	1,783	2,004	208	1,796	2,004	460	2,464
小 計	3,057	40,608	43,665	2,929	40,736	43,665	2,859	40,806	43,665	2,678	40,987	43,665	4,913	48,578

北 津 軽 郡

板 柳 町	472	7,184	7,656	503	7,153	7,656	436	7,220	7,656	390	7,266	7,656	912	8,568
金 木 町	381	4,642	5,023	365	4,658	5,023	353	4,670	5,023	328	4,695	5,023	687	5,710
中 里 町	449	5,287	5,736	425	5,311	5,736	402	5,334	5,736	395	5,341	5,736	709	6,445
鶴 田 町	506	6,149	6,655	476	6,179	6,655	457	6,198	6,655	422	6,233	6,655	1,056	7,711
市 浦 村	176	1,826	2,002	173	1,829	2,002	158	1,884	2,002	163	1,839	2,002	173	2,175
小 泊 村	164	1,322	1,486	156	1,330	1,486	150	1,336	1,486	143	1,343	1,486	238	1,724
小 計	2,148	26,410	28,558	2,098	26,460	28,558	1,956	26,602	28,558	1,841	26,717	28,558	3,775	32,333

上 北 郡

区分	村 上 朝 一			松 本 正 雄			飯 村 義 美			関 根 小 郷			無 効 投 票 数	投 票 総 数
	罷 投 免 可 と する 数	罷 投 免 可 と し な 数	記 載 た も の を 無 効 と し た 数	計	罷 投 免 可 と する 数	罷 投 免 可 と し な 数	記 載 た も の を 無 効 と し た 数	計	罷 投 免 可 と する 数	罷 投 免 可 と し な 数	記 載 た も の を 無 効 と し た 数	計		
市町村名														
野 辺 地 町	799	5,169	—	5,968	725	5,243	—	5,968	714	5,254	—	5,968	650	6,618
七 戸 町	432	4,590	—	5,022	350	4,672	—	5,022	355	4,667	—	5,022	654	5,676
百 石 町	266	2,959	—	3,225	171	3,054	—	3,225	189	3,036	—	3,225	469	3,694
十 和 田 町	286	2,839	—	3,125	263	2,862	—	3,125	261	2,864	—	3,125	554	3,679
六 戸 町	265	3,773	—	4,038	234	3,804	—	4,038	236	3,802	—	4,038	507	4,545
横 濱 町	242	2,201	—	2,443	200	2,243	—	2,443	203	2,240	—	2,443	442	2,885
上 北 町	547	3,590	—	4,137	471	3,666	—	4,137	426	3,711	—	4,137	758	4,895
東 北 町	320	3,939	—	4,259	302	3,957	—	4,259	272	3,987	—	4,259	787	5,046
下 田 町	196	2,593	—	2,789	170	2,619	—	2,789	173	2,616	—	2,789	383	3,172
天 間 林 村	314	3,341	—	3,655	341	3,314	—	3,655	267	3,388	—	3,655	480	4,135
六 ヶ 所 村	652	3,504	—	4,156	592	3,564	—	4,156	483	3,673	—	4,156	—	4,156
小 計	4,319	38,498	—	42,817	3,964	38,853	—	42,817	3,579	39,238	—	42,817	5,684	48,501

下 北 郡

川 内 町	379	3,221	—	3,600	376	3,224	—	3,600	333	3,267	—	3,600	444	4,044
大 畑 町	462	3,924	—	4,386	360	4,026	—	4,386	399	3,987	—	4,386	753	5,139
大 間 町	257	2,273	—	2,530	227	2,303	—	2,530	225	2,305	—	2,530	445	2,975
東 通 村	245	3,904	—	4,149	243	3,906	—	4,149	235	3,914	—	4,149	355	4,504
風 間 浦 村	87	1,749	—	1,836	83	1,753	—	1,836	79	1,757	—	1,836	162	1,998
佐 井 村	263	1,848	—	2,111	259	1,852	—	2,111	187	1,924	—	2,111	269	2,380
脇 野 沢 村	49	1,854	3	1,906	44	1,861	1	1,906	46	1,858	2	1,906	49	1,955
小 計	1,742	18,773	3	20,518	1,592	18,925	1	20,518	1,504	19,012	2	20,518	2,477	22,995

三 戸 郡

市町村名	村 上 朝 一			松 本 正 雄			飯 村 義 美			関 根 小 郷			無 効 投 票 数	投 票 総 数
	罷 免 を 可 と す る 数	罷 免 を 可 と し な 数	計	罷 免 を 可 と す る 数	罷 免 を 可 と し な 数	計	罷 免 を 可 と す る 数	罷 免 を 可 と し な 数	計	罷 免 を 可 と す る 数	罷 免 を 可 と し な 数	計		
三 戸 町	402	6,671	7,073	472	6,601	7,073	442	6,631	7,073	390	6,683	7,073	406	7,479
五 戸 町	582	7,080	7,662	596	7,066	7,662	596	7,066	7,662	580	7,082	7,662	767	8,429
田 子 町	285	4,030	4,315	298	4,017	4,315	270	4,045	4,315	284	4,031	4,315	452	4,767
名 川 町	325	4,658	4,983	281	4,702	4,983	296	4,687	4,983	291	4,692	4,983	395	5,378
南 部 町	200	2,925	3,125	178	2,947	3,125	172	2,953	3,125	166	2,959	3,125	212	3,337
階 上 村	137	3,314	3,451	107	3,344	3,451	114	3,337	3,451	114	3,337	3,451	298	3,749
楯 地 村	202	1,916	2,118	202	1,914	2,118	202	1,916	2,118	202	1,916	2,118	173	2,291
南 郷 村	174	3,543	3,717	151	3,566	3,717	147	3,570	3,717	154	3,563	3,717	204	3,921
倉 石 村	73	1,647	1,720	79	1,641	1,720	79	1,641	1,720	72	1,648	1,720	83	1,803
新 郷 村	126	2,277	2,403	115	2,288	2,403	134	2,269	2,403	121	2,282	2,403	168	2,571
小 計	2,506	38,061	40,567	2,479	38,088	40,567	2,452	38,115	40,567	2,374	38,193	40,567	3,158	43,725
県 計	48,513	488,083	536,783	46,831	489,801	536,783	45,904	490,770	536,783	44,455	492,208	536,783	58,121	594,904

(3) 無効投票に関する調

(総括)

区分 郡市別	点字投票以外の投票					点字投票						
	成規の用紙を	用いないもの	×の記号以外の事項	を記載したもの	計	成規の用紙を	官の氏名を記載したもののほか他の裁判	官の氏名を記載したもののほか他の裁判	官の氏名を記載したもののほか他の裁判	官の氏名を記載したもののほか他の裁判	官の氏名を記載したもののほか他の裁判	計
青森市		9		9,107	18	9,134	—	—	2	—	—	2
弘前市		—		7,284	—	7,284	—	—	—	—	—	—
八戸市		—		6,780	128	6,908	—	—	—	—	—	—
黒石市		—		1,889	—	1,889	—	—	—	—	—	—
五所川原市		—		980	—	980	—	—	—	—	—	—
十和田市		—		2,286	—	2,286	—	—	—	—	—	—
三沢市		—		1,876	—	1,876	—	—	—	—	—	—
むつ市		—		2,103	—	2,103	—	—	—	—	—	—
市計		9		32,305	146	32,460	—	—	2	—	—	2
東津軽郡		—		1,840	—	1,840	—	—	—	—	—	—
西津軽郡		—		2,836	—	2,836	—	—	—	—	—	—
中津軽郡		—		976	—	976	—	—	—	—	—	—
南津軽郡		—		4,913	—	4,913	—	—	—	—	—	—
北津軽郡		—		3,775	—	3,775	—	—	—	—	—	—
上北郡		3		5,681	—	5,684	—	—	—	—	—	—
下北郡		—		2,470	7	2,477	—	—	—	—	—	—
三戸郡		—		3,158	—	3,158	—	—	—	—	—	—
郡計		3		25,649	7	25,659	—	—	—	—	—	—
県計		12		57,954	153	58,119	—	—	2	—	—	2

無効投票調

市町村別	区分	点字投票以外の投票					点字投票											
		成規の用紙を	用いないもの	×の記号以外の事項	を記載したもの	裁判官一人の場合、×の記号を自ら記載したもの	した裁判官の氏名を記載したものを	場合せの氏名を記載したものを	いたものを	計	成規の用紙を	審査に付される裁判官の氏名を記載したものを	審査に付される裁判官の氏名を記載したものを	審査に付される裁判官の氏名を記載したものを	審査に付される裁判官の氏名を記載したものを	審査に付される裁判官の氏名を記載したものを	審査に付される裁判官の氏名を記載したものを	計
青森市	第1開票区	—	—	1,541	—	—	—	—	—	2	—	—	—	—	—	—	—	2
	第2 "	—	—	1,244	—	—	—	—	—	—	—	—	—	—	—	—	—	—
	第3 "	—	—	1,134	—	—	—	—	—	—	—	—	—	—	—	—	—	—
	第4 "	—	9	1,039	—	18	—	—	—	—	—	—	—	—	—	—	—	—
	第5 "	—	—	1,195	—	—	—	—	—	—	—	—	—	—	—	—	—	—
	第6 "	—	—	1,372	—	—	—	—	—	—	—	—	—	—	—	—	—	—
	第7 "	—	—	1,582	—	—	—	—	—	—	—	—	—	—	—	—	—	—
	小計	—	9	9,107	—	18	—	—	9,134	—	—	2	—	—	—	—	—	2
弘前市	第1開票区	—	—	1,370	—	—	—	—	1,370	—	—	—	—	—	—	—	—	—
	第2 "	—	—	1,274	—	—	—	—	1,274	—	—	—	—	—	—	—	—	—
	第3 "	—	—	1,581	—	—	—	—	1,581	—	—	—	—	—	—	—	—	—
	第4 "	—	—	1,772	—	—	—	—	1,772	—	—	—	—	—	—	—	—	—
	第5 "	—	—	1,287	—	—	—	—	1,287	—	—	—	—	—	—	—	—	—
	小計	—	—	7,284	—	—	—	—	7,284	—	—	—	—	—	—	—	—	—
八戸市	第1開票区	—	—	1,393	—	2	—	—	1,396	—	—	—	—	—	—	—	—	—
	第2 "	—	—	1,113	—	—	—	—	1,113	—	—	—	—	—	—	—	—	—
	第3 "	—	—	1,288	—	126	—	—	1,414	—	—	—	—	—	—	—	—	—
	第4 "	—	—	1,395	—	—	—	—	1,395	—	—	—	—	—	—	—	—	—
	第5 "	—	—	1,591	—	—	—	—	1,591	—	—	—	—	—	—	—	—	—
	小計	—	—	6,780	—	128	—	—	6,908	—	—	—	—	—	—	—	—	—
黒石市		—	—	1,889	—	—	—	1,889	—	—	—	—	—	—	—	—	—	—
五所川原市		—	—	980	—	—	—	980	—	—	—	—	—	—	—	—	—	—
十和田市		—	—	2,286	—	—	—	2,286	—	—	—	—	—	—	—	—	—	—
三沢市		—	—	1,876	—	—	—	1,876	—	—	—	—	—	—	—	—	—	—
むつ市		—	—	2,103	—	—	—	2,103	—	—	—	—	—	—	—	—	—	—
	市計	—	9	32,305	—	146	—	—	32,460	—	—	2	—	—	—	—	—	2

下 北 郡

区分 市町村名	点 字 投 票 以 外 の 投 票					点 字 投 票										
	成 規 の 用 紙 を	用 い な い も の	× の 記 号 以 外 の 事 項	を 記 載 し た も の	裁 判 官 一 人 の 場 合 × の 記 号 を 自 ら 記 載 し た も の （ 裁 判 官 二 人 以 上 の 場 合 ） い れ た も の （ 記 載 を 無 効 と さ し た も の ）	計	成 規 の 用 紙 を	審 査 に 付 さ れ る 裁 判 官 の 氏 名 の ほ か 他 事	を 記 載 し た も の 裁 判 官 の 氏 名 以 外 の 事 項	審 査 に 付 さ れ る 裁 判 官 の 氏 名 を 自 書 し な い も の	審 査 に 付 さ れ る 裁 判 官 の 氏 名 を 記 載 し た も の	審 査 に 付 さ れ る 裁 判 官 の 氏 名 を 記 載 し な い も の	審 査 に 付 さ れ る 裁 判 官 の 氏 名 を 記 載 し た も の	審 査 に 付 さ れ る 裁 判 官 の 氏 名 を 記 載 し な い も の	計	
川 内 町	—	—	—	444	—	444	—	—	—	—	—	—	—	—	—	—
大 畑 町	—	—	—	753	—	753	—	—	—	—	—	—	—	—	—	—
大 間 町	—	—	—	438	7	445	—	—	—	—	—	—	—	—	—	—
東 通 村	—	—	—	355	—	355	—	—	—	—	—	—	—	—	—	—
風 間 浦 村	—	—	—	162	—	162	—	—	—	—	—	—	—	—	—	—
佐 井 村	—	—	—	269	—	269	—	—	—	—	—	—	—	—	—	—
脇 野 沢 村	—	—	—	49	—	49	—	—	—	—	—	—	—	—	—	—
小 計	—	—	—	2,470	7	2,477	—	—	—	—	—	—	—	—	—	—

三 戸 郡

三 戸 町	—	—	—	406	—	406	—	—	—	—	—	—	—	—	—	—
五 戸 町	—	—	—	767	—	767	—	—	—	—	—	—	—	—	—	—
田 子 町	—	—	—	452	—	452	—	—	—	—	—	—	—	—	—	—
名 川 町	—	—	—	395	—	395	—	—	—	—	—	—	—	—	—	—
南 部 町	—	—	—	212	—	212	—	—	—	—	—	—	—	—	—	—
階 上 村	—	—	—	298	—	298	—	—	—	—	—	—	—	—	—	—
福 地 村	—	—	—	173	—	173	—	—	—	—	—	—	—	—	—	—
南 郷 村	—	—	—	204	—	204	—	—	—	—	—	—	—	—	—	—
倉 石 村	—	—	—	83	—	83	—	—	—	—	—	—	—	—	—	—
新 郷 村	—	—	—	168	—	168	—	—	—	—	—	—	—	—	—	—
小 計	—	—	—	3,158	—	3,158	—	—	—	—	—	—	—	—	—	—
果 計	12	—	—	57,954	153	58,119	—	—	2	—	—	—	—	—	—	2

参 考 资 料

立候補届受付体制

1. 整理係兼抽せん係

- 第 1 区 新岡補佐、永井
- 第 2 区 中村班長、松尾

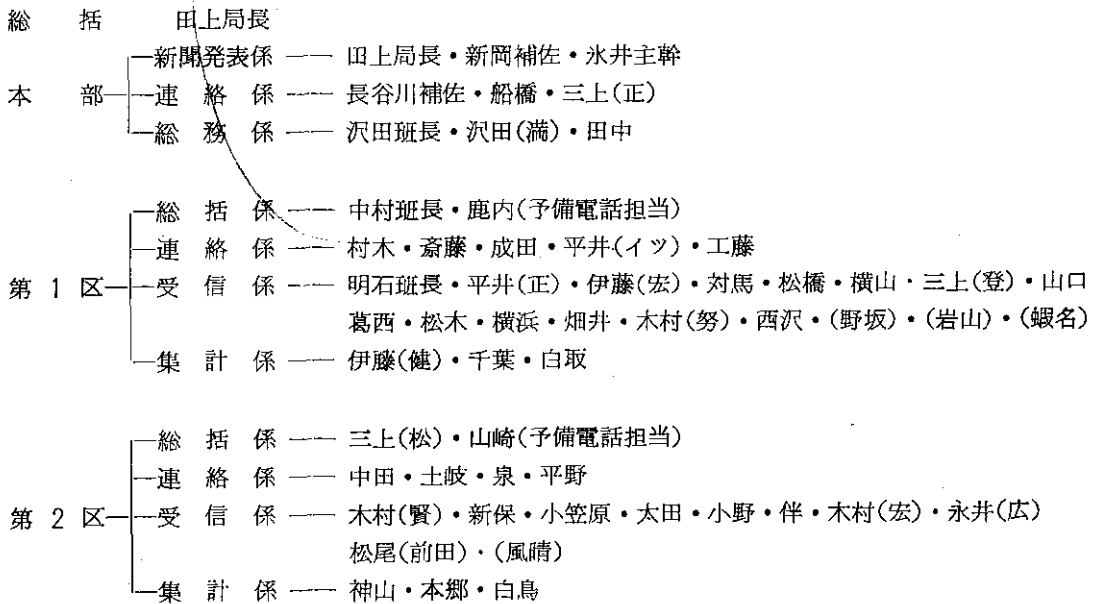
2. 立候補届受付係

- 第 1 区 船橋、三上、
- 第 2 区 長谷川補佐、鹿内主査、西沢

3. 公営物資交付係

- 第 1 区 松木、三上(松)、三上(登)、木村、沢田
- 第 2 区 山崎、横山、伴、山口

投票速報体制



計 56名

受信係の受信要領

1. 投票状況確定速報

投票状況確定速報は第1号様式で受信し、なるべく19.50（蓬田村、平館村、三厩村、風間浦村、森田村柏村、田舎館村については、19.20）までに終了するようにすること。受信した場合は、各欄の計数および投票率を精査し、それを第2号様式または第3号様式の投票調に転記した後集計係へ回付するものとする。

19.50以後予備電話で受信したものについては、予備電話担当者が各欄の計数および投票率を精査して当該開票区担当の受信係へ回付し、受信係は、それを第2号様式または第3号様式の投票調に転記した後集計係へ回付するものとする。

（この集計係は、予備電話担当者があたる）

2. 得票状況中間速報

得票状況中間速報は、受信用紙で受信し、受信時間帯のとおり1開票区3分で必ず終了するとともに受持開票区（2～3ヶ所）を集計（縦、横）し、時間、机番号を記載した後その計欄を切り取って13分以内に集計係へ回付するものとする。

21.20と22.20の中間速報については、県計のみでなく各開票区の内訳を発表することになっていることから上記の計欄の回付後直ちに受持開票区の内訳を予備の受信用紙に転記し、その転記したものを次の中間速報受信時間前までに集計係へ回付するものとする。この場合すでに確定しているものについては、開票区記載欄に（確）と記載すること。

中間速報は、19.50（蓬田村、平館村、三厩村、風間浦村、森田村柏村、田舎館村については19.20）から22.20までは30分ごと、22.20以後は20分ごとに送信され、確定するまで続けられることになっている。

確定した開票区については、その最終計数を各速報時間の受信用紙に記載し、受持開票区の計に算入して集計係へ回付するものであること。受持開票区全部が確定した場合は、以後の速報時には同一計数を集計係から指示があるまで回付すること。

3. 総選挙 国民審査の得票状況確定速報

確定速報は、総選挙第1区は第2号様式、第2区は第3号様式、国民審査は第4号様式で受信するものとする。確定速報の送信は時間帯のとおり次の中間速報が始まる直前の17分間（21.50以後は7分間）の時間に送信されることになっている。

受信した場合は、突合箇所を精査し、総選挙分については、中間速報受信用紙に転記後集計係へ回付するものとする。

4. その他

- (1) 投票状況確定速報時に受持開票区の速報係と時間合せを行なうこと。
- (2) 中間速報の送信は、開票区名、開票率（投票総数\開票総数）番号順に候補者の姓と得票数の累計とその合計が送信される。この場合受信者は、一通り送信が終ったあとそれを復誦すること。
- (3) 配布された用紙にはあらかじめテーブル番号、受持開票区等記入しておくこと。
- (4) 投票録、開票録の検収は、各開票区担当の受信係が行なうこと。
- (5) その他事務の進行処理については、各区の総括の指示によること。

集計係の集計要領

1. 投票状況確定速報の転記・集計

受信係から回付された投票状況確定速報は、投票調（1区2枚、2区2枚）に転記し、集計し、第1号様式で第何区累計として発表係へ回付するとともに、集計用紙を17部複写し、各開票区の一覧表として発表係へ回付するものとする。

2. 得票状況中間速報の集計

(1) 各区の候補者得票の累計

受信係から回付された各テーブルごとの切り取り計は、中間速報集計用紙（表表紙）にのりで張り付け、時間帯の17分以内に集計し、計欄を第2号ノ12様式または第3号ノ12様式の発表用紙に転記し、現在時、開票率（投票総数／得票総数）を記載して発表係へ回付するものとする。この場合1区の集計用紙は、2枚となっていることから両方の計を算出すること。

(2) 各区の候補者得票の内訳の転記 21.20 と 22.20 の現在時に受信係から回付される内訳は、候補者得票調（1区2枚、2区2枚）に転記し、それを17部複写し、各開票区の一覧表として発表係へ回付するものとする。

3. 得票状況確定速報の転記集計

(1) 衆議院議員総選挙

受信係から回付される各開票区ごとの確定速報（1区第2号様式、2区第3号様式）は、開票調（1区2枚、2区2枚）および候補者得票調（1区2枚、2区2枚）に確定の都度転記し、全開票区が確定したとき市計、郡計、区計を算出し、その集計用紙を17部複写し、各開票区の一覧表として発表係へ回付するものとする。

(2) 国民審査

受信係から回付される各開票区ごとの確定速報（第4号様式）は、投票調（3枚）、開票調（3枚）、罷免を可とする投票数、罷免を可としない投票数等の調（5枚）に転記し、全開票区が確定したとき、市計、郡計、県計を算出するものとする。

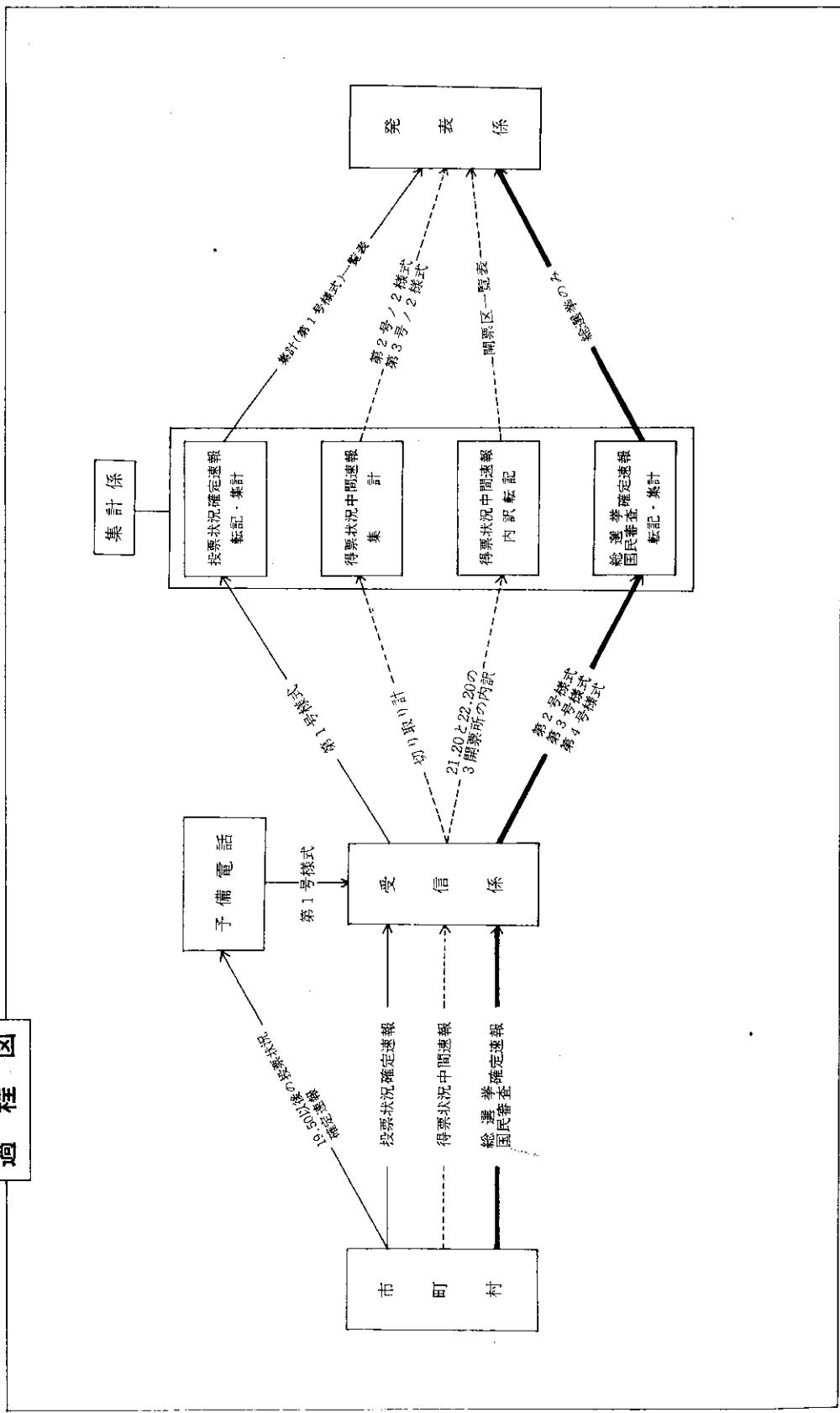
4. 投開票録の確認

受信係からの各開票区ごとの確認事項の連絡によって各調の集計用紙の誤りの計数を訂正し、全開票区の確認が終わってから、各調の再計算（最終決定）を行なうものとする。

5. 選挙会、審査分会資料の作成

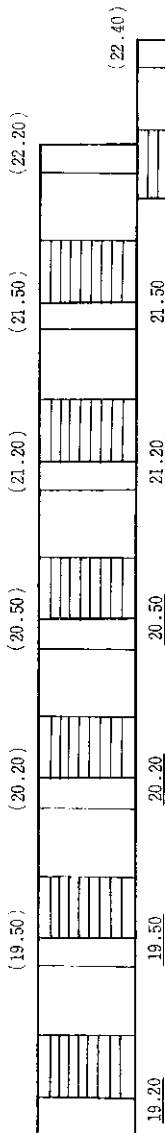
別途計画による。

過 程 図



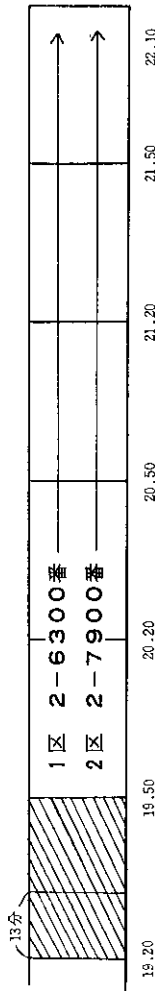
衆議院議員総選挙速報送信時間帯

(1) 中間速報時間帯



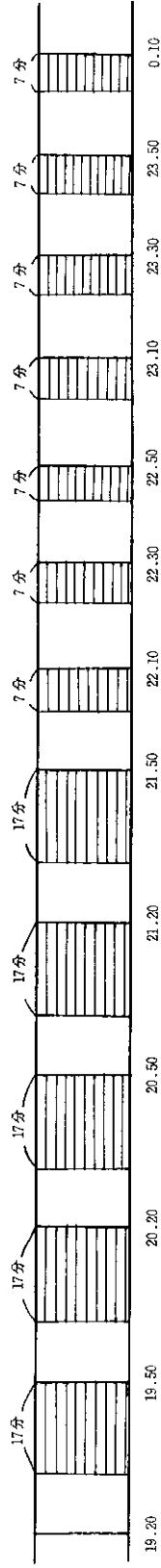
注 19:20現在の報告町村は、1区、蓬田村・平館村・三既村・風間浦村
2区、森田村・柏村・日舎館村のみである。

(2) 投票状況確定速報時間帯

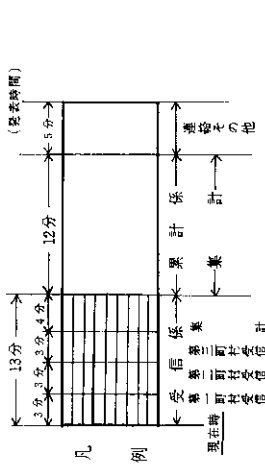


注 (1)の注による報告町村以外の市町村は、19:50までに確定速報を送信すること。19:50までに確定しない場合は、各市町村の指定電話を使用せず、1区2-6300番、2区2-7900番の予備電話に送信すること。

(3) 得票状況確定速報時間帯



注 得票状況の確定速報は確定次第上記の次の中間速報が始まる直前までの17分間(21:50以後は、7分間)に送信すること。



凡例

2号様式 第1区 衆議院議員総選挙得票確定速報（送信・受信・発表用）

1. 投票調 市町村 受信者 送信者 時 分受領

区分	投票当日の有権者数	投票者数	棄権者数	投票率(100.00%)
男	人	人	人	
女	人	人	人	
計	人	人	人	

2. 開票調

投票総数	内 訳		無効投票率	備考 (投票者数と投票総数と合致しないときはその理由を記入すること)
	有効投票数	無効投票数		
票	票	票	%	不受理 票 持帰り 票

3. 候補者別得票調

番号	党派名	候補者	得票数
1	立憲養正会	長浜重造	票
2	自由民主党	三上辰藏	票
3	日本共産党	沢田半右衛門	票
4	無所属	岩岡三夫	票
5	自由民主党	森田重次郎	票
6	日本社会党	米内山義一郎	票
7	自由民主党	熊谷義雄	票
8	公明党	古寺宏	票
9	無所属	中村拓道	票
10	日本社会党	淡谷諒藏	票
	計		票

3号様式 第2区 衆議院議員総選挙得票確定速報（送信・受信用・発表用）

1. 投票調 市町村 送信者 受信者 時 分受領

区分	投票当日の有権者数	投票者数	棄権者数	投票率(100.00%)
男	人	人	人	
女	人	人	人	
計	人	人	人	

2, 開 票 調

投票総数	内 訳		無効投票率	備考 (投票者と投票総数と合致しないときは、その理由を記入してください)
	有効投票数	無効投票数		
票	票	票	%	不受理 票 持帰り 票

3, 候補者別得票調

番号	党派名	候補者	得票数
1	日本社会党	東海正次郎	票
2	自由民主党	田沢吉郎	票
3	自由民主党	竹内黎一	票
4	無所属	木村守男	票
5	立憲養正会	野呂峰五郎	票
6	自由民主党	森田稔夫	票
7	無所属	楠美省吾	票
8	日本共産党	津川武一	票
9	無所属	花田 一	票
計			票

第1区 衆議院議員総選挙得票中間速報（発表用）

時 分現在 開票率 %

番号	党派名	候補者	得票数
1	立憲養正会	長浜重造	票
2	自由民主党	三上辰藏	票
3	日本共産党	沢田半右衛門	票
4	無所属	岩岡三夫	票
5	自由民主党	森田重次郎	票
6	日本社会党	米内山義一郎	票
7	自由民主党	熊谷義雄	票
8	公明党	古寺宏	票
9	無所属	中村拓道	票
10	日本社会党	淡谷悠藏	票
計			票

第2区 衆議院議員総選挙得票中間速報（発表用）

番号	党派名	候補者	時 分現在 開票率 %	
			得 票 数	
1	日本社会党	東海正次郎		票
2	自由民主党	田沢吉郎		票
3	自由民主党	竹内黎一		票
4	無所属	木村守男		票
5	立憲養正会	野呂峰五郎		票
6	自由民主党	森田稔夫		票
7	無所属	楠美省吾		票
8	日本共産党	津川武一		票
9	無所属	花田一		票
計				票

4号様式 最高裁判所裁判官国民審査確定速報（送信・受信用）

1, 投票調 市町村 送信者 受信者 時 分受領

区分	投票当日の有権者数	投票者数	棄権者数	投票率(100.00%)
男	人	人	人	
女	人	人	人	
計	人A	人	人	

2, 開票調

投票総数	内 訳		無効投票率 (100.00%)	備考 (投票者数と投票総数が合致しないときは、その理由を記入すること。)
	有効投票数	無効投票数		
B 票	総数 C 票	票		E 不受理 票
	記載無効 票	票		F 持帰り 票

3, 開票内訳

区分	有効投票数	計 算 得 票 数			
		罷免を可とするもの	罷免を可としないもの	記載無効	合計
1 審査に付される裁判官のすべてを罷免を可としないもの					
2 記載を無効とされた裁判官の外すべての裁判官について罷免を可としないもの					
3 審査に付される裁判官1人の罷免を可とするもの					
4 審査に付される裁判官2人の罷免を可とするもの					
5 審査に付される裁判官3人の罷免を可とするもの					
6 審査に付される裁判官全員の罷免を可とするもの					
計	D	H	I	J	K

4. 各裁判官に対する審査の内訳

番号	裁判官氏名	罷免を可とする 投票の数 (×のあるもの)	罷免を可としない 投票の数 (×のあるもの)	記載無効数	合計	備考
1	村上朝一					
2	松本正雄					
3	飯村義美					
4	関根小郷					
計		H'	I'	J'	K'	

注 A=B+E+F C=D H=H' I=I' J=J' K=K'
H+I+J=K=D×4

区分用紙

審査に付される裁判官 人に対する罷免を可とするもの 票

裁判官氏名	区分	罷免を可とするもの数	罷免を可としないもの数	記載無効の数	計
1	村上朝一	点	点	点	点
2	松本正雄				
3	飯村義美				
4	関根小郷				
計					

備考 1. この用紙は、裁判官に対する罷免を可とするものを裁判官の数に区分して記載するためのものである。
また、記載無効の外すべての裁判官の罷免を可としないものの区分にも使用するが、この場合は、罷免を可とするもの数欄は記載されないものである。

集計用紙

裁判官氏名	区分	罷免を可とするものがあるもの (×の記号があるもの) (A)										計	記載無効のもの の計 (B)+(C)	合計	
		すべての裁判官の罷免を可とするもの (×の記号は無いもの) (1)	1人の裁判官に対する罷免を可とするもの (2)	2人の裁判官に対する罷免を可とするもの (3)	3人の裁判官に対する罷免を可とするもの (4)	全員の裁判官に対する罷免を可とするもの (5)	計	(A)のうち罷免を可とするもの (6)	(A)のうち記載無効のもの (7)	罷免を可としないもの計 (7)+(1)+(2)+(3)+(4)+(5)					
1	村上朝一	点	点	点	点	点	点	点	点	点	点	点	点	点	点
2	松本正雄	点	点	点	点	点	点	点	点	点	点	点	点	点	点
3	飯村義美	点	点	点	点	点	点	点	点	点	点	点	点	点	点
4	関根小郷	点	点	点	点	点	点	点	点	点	点	点	点	点	点
計		⑤	⑥	⑦	⑧	⑨	⑩	⑪	⑫	⑬	⑭	⑮	⑯	⑰	⑱

符号箇所 ①×4=⑤ ②×4=⑥+⑦ ③×4=⑨+⑩+⑪ ④×4=⑫+⑬+⑭+⑮ ⑧+⑨+⑩+⑪=⑱

3 罷免を可とする投票数・罷免を可としない投票数等の調

市町村名	村上朝一			松本正雄			飯村義美			関根小郷			無効投票数	投票総数
	罷免を可とする数	罷免を可としない数	記載を無効としたもの数	罷免を可とする数	罷免を可としない数	記載を無効としたもの数	罷免を可とする数	罷免を可としない数	記載を無効としたもの数	罷免を可とする数	罷免を可としない数	記載を無効としたもの数		

選挙会・審査分会資料作成の体制

- 1 区 総括 中村班長
鹿内・横山・伊藤(健)・畑井・葛西・千葉・斎藤
- 2 区 総括 三上(松)
白取・神山・伴・三上(登)・山口・三上(正)・松尾
- 最高裁 総括 松木
山崎・木村(宏)・横浜・永井(広)・本郷・白鳥・西沢

● 作成資料

- 1 衆議院議員総選挙(1区・2区別)
 - (1) 投票調
 - (2) 開票調
 - (3) 候補者得票調
 - (4) 無効投票調
- 2 最高裁判所裁判官国民審査
 - (1) 投票調
 - (2) 開票調
 - (3) 罷免を可とする投票数・罷免を可としない投票数等の調
 - (4) 無効投票調

投票状況の中間速報体制(投票推定率)

- 1. 対象市町村
 - (1) 第1区 青森市・八戸市・十和田市・三沢市・むつ市・平内町・平舘村・野辺地町・七戸町
川内町・東通村・南部町・倉石村 計 13市町村
 - (2) 第2区 弘前市・黒石市・五所川原市・柏村・稲垣村・岩木町・藤崎町・尾上町・板柳町
中里町 計 10市町村
- 2. 報告時間
10時・11時・14時・16時・17時30分 …………… 5回
- 3. 受信班
横山・三上(登)・葛西・西沢・木村(宏)・永井(宏)・松尾・伴・山口
- 4. 集計班
三上(松)・鹿内・三上(正)

第 区

1号様式 衆議院議員総選挙投票状況概数速報（発信・受信用）
概数確定

発信者
 受信者

市町村 時 分受領

区 分	投票当日の 投票者数	投票者数	棄権者数	投票率 (100.00%)
男	人	人	人	%
女	人	人	人	%
計	人	人	人	%

第 区

衆議院議員総選挙投票状況概数速報（発表用）
概数確定

時 分現在

区 分	投票当日の 投票者数	投票者数	棄権者数	投票率 (100.00%)
男	人	人	人	%
女	人	人	人	%
計	人	人	人	%

衆議院議員総選挙速報送受信体制（第1区）

報道関係者への発表時刻		19.50	20.20	20.50	21.20	21.50	22.20	22.40	23.00	23.20	23.40	24.00	0.20	
担当者及び配置電話	開票所	市町村からの通報時刻												
(T 2-2600)	青森市第1開票所	/	19.50	20.20	20.50	21.20	21.50	22.10	22.30	22.50	23.10	23.30	23.50	
1 横 山	〃 第2 〃	/	53	23	53	23	53	13	33	53	13	33	53	
	〃 第3 〃	/	56	26	56	26	56	16	36	56	16	36	56	
	(T 2-2800)	〃 第4 〃	/	50	20	50	20	50	10	30	50	10	30	50
2 伊 藤(宏)	〃 第5 〃	/	53	23	53	23	53	13	33	53	13	33	53	
	〃 第6 〃	/	56	26	56	26	56	16	36	56	16	36	56	
	(T 2-2900)	〃 第7 〃	/	50	20	50	20	50	10	30	50	10	30	50
3 野 坂	八戸市第1 〃	/	53	23	53	23	53	13	33	53	13	33	53	
	〃 第2 〃	/	56	26	56	26	56	16	36	56	16	36	56	
	(T 2-3000)	〃 第3 〃	/	50	20	50	20	50	10	30	50	10	30	50
4 対 馬	〃 第4 〃	/	53	23	53	23	53	13	33	53	13	33	53	
	〃 第5 〃	/	56	26	56	26	56	16	36	56	16	36	56	
	(T 2-3100)	十和田市	/	50	20	50	20	50	10	30	50	10	30	50
5 山 崎	三沢市	/	53	23	53	23	53	13	33	53	13	33	53	
	むつ市	/	56	26	56	26	56	16	36	56	16	36	56	
	(T 2-3300)	大畑町	/	50	20	50	20	50	10	30	50	10	30	50
6 平 井(正)	三戸町	/	53	23	53	23	53	13	33	53	13	33	53	
	(T 2-3700)	百石町	/	50	20	50	20	50	10	30	50	10	30	50
	7 松 橋	五戸町	/	53	23	53	23	53	13	33	53	13	33	53
平内町		/	56	26	56	26	56	16	36	56	16	36	56	
(T 2-3900)		野辺地町	/	50	20	50	20	50	10	30	50	10	30	50
8 三 上(登)	上北町	/	53	23	53	23	53	13	33	53	13	33	53	
	天間林村	/	56	26	56	26	56	16	36	56	16	36	56	
	(T 2-4100)	七戸町	/	50	20	50	20	50	10	30	50	10	30	50
9 明 石	田子町	/	53	23	53	23	53	13	33	53	13	33	53	
	階上村	/	56	26	56	26	56	16	36	56	16	36	56	
	(T 2-4500)	蟹田町	/	50	20	50	20	50	10	30	50	10	30	50
10 葛 西	下田町	/	53	23	53	23	53	13	33	53	13	33	53	
	東北町	/	56	26	56	26	56	16	36	56	16	36	56	
	(T 2-4600)	十和田町	/	50	20	50	20	50	10	30	50	10	30	50
11 横 浜	十六戸町	/	53	23	53	23	53	13	33	53	13	33	53	
	南郷村	/	56	26	56	26	56	16	36	56	16	36	56	
	(T 2-4700)	南部町	/	50	20	50	20	50	10	30	50	10	30	50
12 畑 井	東通村	/	53	23	53	23	53	13	33	53	13	33	53	
	新郷村	/	56	26	56	26	56	16	36	56	16	36	56	
	(T 2-4900)	大間町	/	19.50	20.20	20.50	21.20	21.50	22.10	22.30	22.50	23.10	23.30	23.50
13 木 村(努)	川内町	/	53	23	53	23	53	13	30	53	13	33	53	
	福地村	/	56	26	56	26	56	16	36	56	16	36	56	
	(T 2-5100)	六ヶ所村	/	50	20	50	20	50	10	30	50	10	30	50
14 西 沢	横浜町	/	53	23	53	23	53	16	33	53	13	33	53	
	(T 2-5400)	今別町	/	50	20	50	20	50	10	30	50	10	30	50
	15 岩 山	名川町	/	53	23	53	23	53	13	33	53	13	33	53
佐井村		/	56	26	56	26	56	16	36	56	16	36	56	

報道関係者への発表時刻		19.50	20.20	20.50	21.20	21.50	22.20	22.40	23.00	23.20	23.40	24.00	0.20
担当者及び配置電話	開 票 所	市 町 村 か ら の 通 報 時 刻											
16 蝦 名	(T 2-5500) 三 厩 村	19.20	50	20	50	20	50	10	30	50	10	30	50
	風 間 浦 村	23	53	23	53	23	53	13	33	53	13	33	53
	脇 野 沢 村	/	56	26	56	26	56	16	36	56	16	36	56
17 山 口	(T 2-6000) 蓬 田 村	19.20	50	20	50	20	50	10	30	50	10	30	50
	平 館 村	23	53	23	53	23	53	13	33	53	13	33	53
	倉 石 村	/	56	26	56	26	56	16	36	56	16	36	56
集計係への回付時刻		19.33	20.03	20.33	21.03	21.33	22.03	22.23	22.43	23.03	23.23	23.43	0.03
集計係の集計終了時刻		45	15	45	15	45	15	35	50	15	35	50	15

第 1 区 連絡用 電話 2-6300

衆議院議員総選挙速報送受信体制 (第 2 区)

報道関係者への発表時刻		19.50	20.20	20.50	21.20	21.50	22.20	22.40	23.00	23.20	23.40	24.00	0.20
担当者及び配置電話	開 票 所	市 町 村 か ら の 通 報 時 刻											
1 前 田	(T 2-6400) 弘前第1開票所	/	19.50	20.20	20.50	21.20	21.50	22.10	22.30	22.50	23.10	23.30	23.50
	〃 第2 〃	/	53	23	53	23	53	13	33	53	13	33	53
	〃 第3 〃	/	56	26	56	26	56	16	36	56	16	36	56
2 太 田	(T 2-6500) 〃 第4 〃	/	50	20	50	20	50	10	30	50	10	30	50
	〃 第5 〃	/	53	23	53	23	53	13	33	53	13	33	53
3 風 晴	(T 2-6800) 黒 石 市	/	50	20	50	20	50	10	30	50	10	30	50
	五 所 川 原 市	/	53	23	53	23	53	13	33	53	13	33	53
	鱒 ケ 沢 町	/	56	26	56	26	56	16	36	56	16	36	56
4 木 村(賢)	(T 2-6900) 木 造 町	/	50	20	50	20	50	10	30	50	10	30	50
	鶴 田 町	/	53	23	53	23	53	13	33	53	13	33	53
	金 木 町	/	56	26	56	26	56	16	36	56	16	36	56
5 小 野	(T 2-7000) 平 賀 町	/	50	20	50	20	50	10	30	50	10	30	50
	深 浦 町	/	53	23	53	23	53	13	33	53	13	33	53
	常 盤 村	/	56	26	56	26	56	16	36	56	16	36	56
6 小 笠 原	(T 2-7100) 中 里 町	/	50	20	50	20	50	10	30	50	10	30	50
	大 鰐 町	/	53	23	53	23	53	13	33	53	13	33	53
	岩 崎 村	/	56	26	56	26	56	16	36	56	16	36	56
7 新 保	(T 2-7200) 小 泊 村	/	50	20	50	20	50	10	30	50	10	30	50
	田 舎 館 村	19.20	53	23	53	23	53	13	33	53	13	33	53
	浪 岡 町	/	56	26	56	26	56	16	36	56	16	36	56
8 永 井(広)	(T 2-7400) 板 柳 町	/	50	20	50	20	50	10	30	50	10	30	50
	岩 木 町	/	53	23	53	23	53	13	33	53	13	33	53
	尾 上 町	/	56	26	56	26	56	16	36	56	16	36	56
9 松 尾	(T 2-7500) 藤 崎 町	/	50	20	50	20	50	10	30	50	10	30	50
	碓 ケ 関 村	/	53	23	53	23	53	13	33	53	13	33	53
	森 田 村	19.20	56	26	56	26	56	16	36	56	16	36	56
10 伴	(T 2-7600) 稻 垣 村	/	50	20	50	20	50	10	30	50	10	30	50
	西 目 屋 村	/	53	23	53	23	53	13	33	53	13	33	53
	車 力 村	/	56	26	56	26	56	16	36	56	16	36	56

報道関係者への発表時刻		19.50	20.20	20.50	21.20	21.50	22.20	22.40	23.00	23.20	23.40	24.00	0.20
担当者及び配置電話	開 票 所	市 町 村 か ら の 通 報 時 刻											
11 木 村(宏)	(T 2-7700) 相 馬 村	／	50	20	50	20	50	10	30	50	10	30	50
	市 浦 村	／	53	23	53	23	53	13	33	53	13	33	53
	粕 村	19.20	56	26	56	26	56	16	36	56	16	36	56
集計係への回付時刻		19.33	20.07	20.33	21.03	21.33	22.03	22.23	22.43	23.03	23.23	23.43	0.03
集計係の集計終了時刻		45	15	45	15	45	15	35	55	15	35	55	15

第 2 区 連絡用*電話 2 - 7 9 0 0

会場配置図 (第1区)

場所 県議会第2委員会室

鹿 内

連絡用 T2-6300

- 総括 中村
- 連絡 村木・斎藤・成田・平井(イツ)・工藤



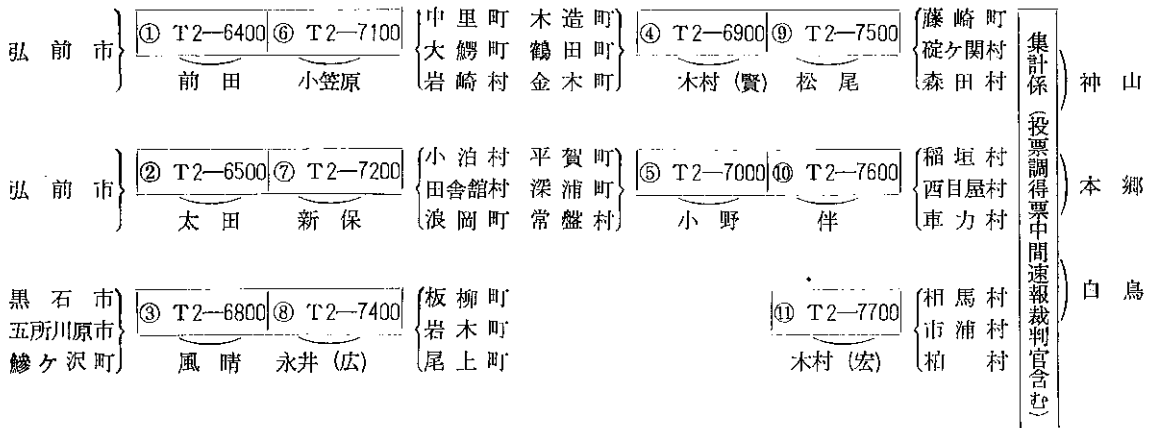
会場配置図 (第2区)

場所 県議会第1委員会室

山 崎

連絡係 T2-7900

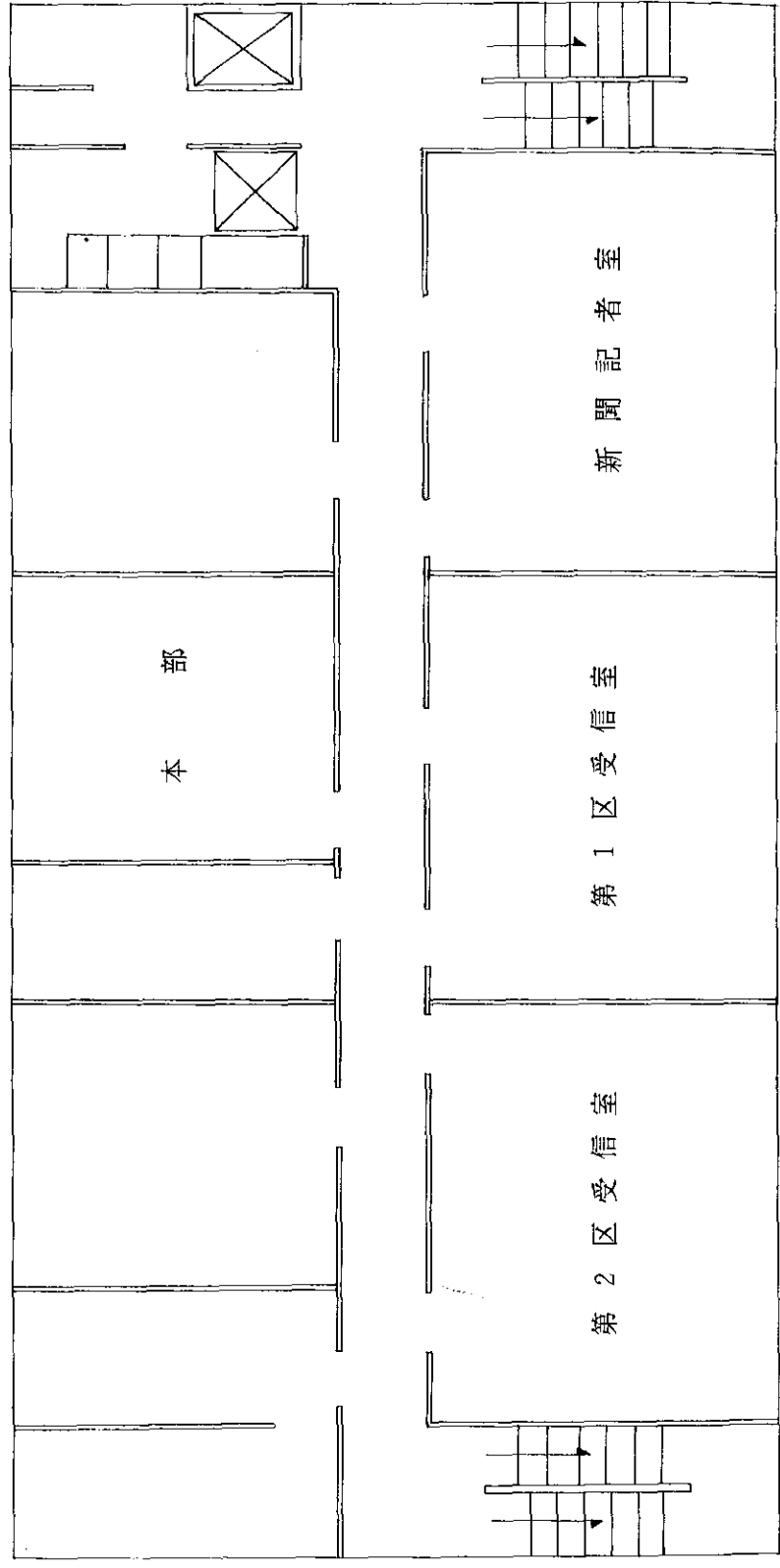
- 総括 三上(松)
- 連絡 中田・土岐・泉・平野



衆議院議員総選挙
最高裁判官国民審査

受信体制見取図

場所 県議会 6階



衆議院議員総選挙
最高裁判所裁判官国民審査

開票所の名称・電話・報告責任者職氏名等調

市名	開票所の名称		電話番号	報告責任者		投票 区数
				職	氏名	
青 森 市	第1開票区	浪打小学校	4—2900	水道部管理課長	和田 勇之助	65
	2	合浦小学校	4—4900	区画整理課長	佐々木 光夫	
	3	野脇中学校	4—6900	耕地林務課長	佐藤 伸顕	
	4	橋本小学校	5—1300	福祉課長	中村 幸一郎	
	5	長島小学校	2—5421	管財課長	田名 辺弘	
	6	千刈小学校	6—1000	若草学園所長	柴田 健一	
	7	沖館中学校	6—1800	市民相談室長	福 島 健	
弘 前 市	第1開票区	朝陽小学校	4—8811	年金第1係長	豊田 順造	67
	2	時敏小学校	4—8812	下水道庶務係長	阿部 裕司	
	3	第二大成小学校	4—8813	税務第2係長	阿奈 良正	
	4	第一大成小学校	4—8814	公民教育係長	工藤 藤照	
	5	城西小学校	4—8815	市民相談係長	宮 崎 孝	
八 戸 市	第1開票区	八戸市庁	4—2111	事務管理係長	立花 日出男	67
	2	根城小学校	4—5904	社会課長補佐	大岡 四郎	
	3	吹上小学校	4—5905	償却資産係長	大岡 昭一	
	4	小中野小学校	4—5906	根城保育所長	石橋 金一	
	5	白銀小学校	3—2002	広報係長	西 山	
黒石市	黒石公民館		2—3265	主 事	小田 桐 勝 治	14
五所川原市	五所川原市民文化会館		4—3191 4—3192	事務局次長	外 崎 武 美	32
十和田市	十和田市役所		3—5111	事務局長	福 沢 清	31
三沢市	三沢市民会館		4590	選挙係長	中 崎 栄太郎	24
むつ市	むつ市役所		2—1111	事務局長	宮 本 吉 三	29

市町村名	区分	開票所の名称	電話番号	報告責任者		投票区数			
				職	氏名				
市	青森市 弘前市 八戸市 黒石市 五所川原市 十三和野市 三むつ市 小計					65 67 67 14 32 31 24 29 329			
		東津軽郡	平賀町 蟹田町 今別町 蓬田村 平三館村 小計	役場	小湊 1	書記長	七尾金市	17	
				〃	2-2345	総務課長	小山内三郎	3	
				〃	1・69	局書局長	鈴木与一	4	
				〃	1	書局長	小松虎雄	4	
				〃	1・31・65	局書局長	木佐喜代司	3	
				〃	1	〃	佐々木勝美	3	
				〃	〃	〃	〃	〃	〃
				〃	〃	〃	〃	〃	〃
				〃	〃	〃	〃	〃	〃
〃	〃			〃	〃	〃	〃		
西津軽郡	鰹木ケ沢町 深浦町 森田村 岩崎村 柏稲垣村 車力村 小計	町立中央公民館	2-2374	選挙係長	石菊岡清敏	17			
		役場	2111	書記	藪崎次郎	23			
		〃	2111	〃	川田豊次	14			
		〃	8・24	主事	塩村邦信	4			
		〃	51・52	書記	成谷義雄	7			
		中学校校場	21	〃	白崎実英雄	4			
		柏役	115	〃	成田実賢	9			
		〃	31	〃	白鳴海治	6			
		〃	〃	〃	〃	〃	〃		
		〃	〃	〃	〃	〃	〃		
中津軽郡	岩木町 相馬村 西目屋村 小計	大浦小学校校場	大浦 8	主事係長	五十嵐重城	16			
		〃	1	庶務係長	溝江秀秀	7			
		〃	1	企画管理室長	三浦夫強	5			
28									
南津軽郡	藤崎町 大尾上町 尾岡町 浪賀町 平常盤村 田舎館村 碓ヶ関村 小計	藤崎小学校校場	3019	局長	佐藤勝義	6			
		〃	2116	委員	三井清峰	18			
		〃	3111	書記	今井清	7			
		浪岡町青年研修所	3001	書記	鈴木勝	15			
		町立中央公民館	3133	局長	葛西長	14			
		役場	8	〃	藤林四郎	5			
		田舎館村公民館	2250	〃	福井田	7			
		碓ヶ関小学校	2238	主事	成田恭	3			
75									

市町村名		区分	開票所の名称	電話番号	報告責任者				投票区数
					職	氏名			
北 津 軽 郡	板 金 中 鶴 市 小	柳 木 里 田 浦 泊 計	役 場	3—2115	主 事	野 村	茂	9	
			金木町青年研修所	2091	書 記	田 中	実	6	
			中里公民館	141	書 記	今 中	子	11	
			役 場	241	〃	高 橋	雄	14	
			相内小学校	44・49	総務課長	山 田	明	4	
			小泊中央公民館	270	書 記	奈 良	一	2	
		計					46		
上 北 郡	野 七 百 十 六 横 上 東 天 下 小	辺 戸 石 和 田 戸 浜 北 北 閩 林 田 ケ 計	役 場	2111	書 記	大 湊	忠 志	6	
			〃	2111	庶務係長	田 中	七 郎	7	
			百石町中央公民館	2061	書 記	木 村	寿 次	5	
			十和田町 〃	奥瀬 102	主 事	下 村	一 郎	7	
			役 場	1・42	〃	川 原	義 一	9	
			〃	1	書 記	杉 山	吉 寿	7	
			上北町公民館	109	総務課長	米 内	章 道	9	
			役 場	2111	局 長	鳥 谷	俊 一	11	
			〃	1・25	書 記	小 又	栄 道	12	
			〃	1・33	庶務係長	田 戸	中 好	8	
		計				93			
下 北 郡	川 大 大 東 風 佐 脇 小	内 畑 間 通 浦 井 沢 計	川内町公民館	29	書 記	岡 田	有 市	11	
			役 場	36	〃	井 戸	端 雄	14	
			〃	1・44	主 事	金 沢	弘 康	5	
			〃	2—1211	総務課長	沢 野	信 吾	20	
			佐井村青年研修所	イコクマ 1・38	主 事	佐 藤	正 潔	6	
			役 場	1	書 記	樋 口	昭 三	10	
		計				71			
三 戸 郡	三 五 田 名 南 階 福 南 倉 新 小	戸 子 川 部 上 地 郷 石 郷 計	三戸町中央公民館	3—2259	局 長	浅 木	三 司	21	
			役 場	2111	書 記	大 久	保 四	21	
			田子町中央公民館	241・324	書 記	山 本	千 郎	11	
			役 場	601	書 記	佐 藤	与 八	13	
			〃	3—2321	局 長	佐 々	一 志	10	
			階上村中央公民館	1	庶務係長	林 木	市 太	10	
			役 場	トマチ 1・32・114	庶務課長	高 橋	由 郎	9	
			中沢中学校	ベチ 20	書 記	坂 本	昭 夫	14	
			役 場	ナカザワ 1・10	〃	竹 洞	繁 雄	6	
			〃	戸末 1・42	〃	浅 野	三 男	12	
		計				127			
市 計							329		
町 村 計							559		
県 計							888		

衆議院議員総選挙 投・開票等予定時刻表
最高裁判所裁判官国民審査

市町村名	区分	衆議院議員総選挙			最高裁判所裁判官国民審査		
		投票状況 報告予定時刻	開票開始時刻	開票終了時刻	投票状況 報告予定時刻	開票開始時刻	開票終了時刻
市	青森市	午後 8時30分	午後 7時20分	午後11時00分	午後 8時30分	午後 7時20分	午前 3時00分
	弘前市	〃 8. 30	〃 8. 00	〃 11. 00	〃 8. 30	〃 8. 00	〃 2. 00
	八戸市	〃 7. 50	〃 7. 30	〃 11. 00	〃 7. 50	〃 7. 30	〃 2. 00
	黒石市	〃 7. 00	〃 7. 30	〃 11. 00	〃 7. 00	〃 9. 30	午後12. 00
	五所川原市	〃 7. 30	〃 7. 00	〃 9. 00	〃 7. 30	〃 7. 00	〃 11. 30
	十三和田市	〃 7. 10	〃 7. 30	〃 10. 30	〃 7. 10	〃 7. 30	〃 11. 30
	三沢市	〃 7. 30	〃 7. 30	〃 10. 30	〃 7. 30	〃 7. 30	午前 3. 00
	むつ市	〃 7. 00	〃 7. 30	〃 10. 00	〃 7. 00	〃 7. 30	午後10. 30
	小計						
東津軽郡	平内町	〃 6. 30	〃 7. 30	〃 10. 00	〃 6. 30	〃 7. 30	〃 11. 00
	蟹田町	〃 6. 30	〃 7. 00	〃 8. 30	〃 6. 30	〃 7. 00	〃 8. 30
	今別町	〃 6. 30	〃 7. 00	〃 8. 30	〃 6. 30	〃 7. 00	〃 10. 00
	蓬田村	〃 6. 10	〃 7. 00	〃 8. 30	〃 6. 10	〃 7. 00	〃 9. 30
	平館村	〃 6. 20	〃 7. 00	〃 8. 30	〃 6. 20	〃 8. 30	〃 10. 30
	三厩村	〃 6. 30	〃 7. 00	〃 8. 00	〃 6. 30	〃 7. 00	〃 10. 00
	小計						
西津軽郡	鰺ヶ沢町	〃 8. 00	〃 8. 00	〃 11. 00	〃 8. 30	〃 8. 00	〃 12. 00
	木造町	〃 7. 20	〃 7. 30	〃 10. 30	〃 7. 20	〃 7. 30	〃 10. 30
	深浦町	〃 7. 50	〃 8. 00	〃 11. 00	〃 7. 50	〃 11. 00	〃 12. 00
	森田村	〃 6. 10	〃 6. 30	〃 7. 30	〃 6. 10	〃 7. 30	〃 10. 00
	岩崎村	〃 4. 15	〃 5. 00	〃 6. 30	〃 4. 20	〃 6. 30	〃 9. 30
	柏崎村	〃 6. 10	〃 6. 30	〃 8. 00	〃 6. 10	〃 6. 30	〃 9. 00
	稲垣村	〃 6. 30	〃 7. 00	〃 8. 00	〃 6. 30	〃 7. 00	〃 8. 00
	車力村	〃 6. 20	〃 6. 20	〃 8. 30	〃 6. 20	〃 6. 20	〃 9. 00
	小計						
中津軽郡	岩木町	〃 8. 00	〃 8. 00	〃 10. 00	〃 8. 30	〃 10. 00	〃 12. 00
	相馬村	〃 7. 00	〃 7. 30	〃 10. 00	〃 7. 00	〃 7. 30	〃 10. 00
	西目屋村	〃 5. 30	〃 7. 30	〃 8. 30	〃 5. 30	〃 7. 30	〃 8. 30
	小計						
南津軽郡	藤崎町	〃 6. 50	〃 7. 00	〃 10. 00	〃 6. 50	〃 7. 00	〃 12. 00
	大鰐町	〃 6. 30	〃 7. 00	〃 8. 30	〃 6. 30	〃 8. 30	〃 11. 00
	尾上町	〃 6. 05	〃 7. 00	〃 8. 20	〃 6. 05	〃 7. 00	〃 10. 00
	浪岡町	〃 6. 40	〃 7. 00	〃 9. 30	〃 6. 40	〃 7. 00	〃 11. 00
	平賀町	〃 7. 00	〃 7. 00	〃 9. 30	〃 7. 00	〃 7. 00	〃 12. 00
	常盤村	〃 6. 30	〃 7. 00	〃 9. 00	〃 6. 30	〃 7. 00	〃 11. 00
	田舎館村	〃 6. 20	〃 6. 40	〃 8. 00	〃 6. 20	〃 6. 40	〃 11. 00
	碓氷ケ関村	〃 6. 40	〃 7. 00	〃 8. 30	〃 6. 40	〃 7. 00	〃 10. 00
	小計						

市町村名	区分	衆議院議員総選挙			最高裁判所裁判官国民審査		
		投票状況 報告予定時刻	開票開始時刻	開票終了時刻	投票状況 報告予定時刻	開票開始時刻	開票終了時刻
北 津 軽 郡	柳町	午後7時00分	午後7時00分	午後11時00分	午後7時00分	午後7時00分	午後11時03分
	板金木町	〃 6.30	〃 7.00	〃 9.00	〃 6.30	〃 7.00	〃 11.50
	中里町	〃 8.00	〃 7.30	〃 9.00	〃 8.00	〃 7.30	〃 11.00
	鶴田町	〃 7.30	〃 7.30	〃 8.30	〃 7.30	〃 7.30	〃 11.30
	市浦村	〃 7.00	〃 7.00	〃 9.00	〃 7.00	〃 7.00	〃 10.00
	小泊村	〃 6.15	〃 7.00	〃 9.30	〃 6.15	〃 7.00	〃 9.30
	小計	.					
上 北 郡	野辺地町	〃 7.30	〃 7.10	〃 10.00	〃 7.30	〃 7.10	〃 12.00
	七百石町	〃 7.00	〃 7.30	〃 10.00	〃 7.00	〃 7.30	〃 11.00
	十六和田町	〃 7.00	〃 7.00	〃 9.30	〃 7.00	〃 7.00	〃 11.30
	横浜町	〃 6.30	〃 7.30	〃 9.30	〃 6.30	〃 7.30	〃 10.30
	上北町	〃 7.00	〃 7.00	〃 10.00	〃 7.00	〃 7.00	〃 12.00
	東北町	〃 6.20	〃 7.00	〃 9.00	〃 6.20	〃 7.00	〃 10.00
	天間林村	〃 7.00	〃 7.20	〃 9.00	〃 7.00	〃 7.20	〃 10.00
	下田村	〃 7.15	〃 7.30	〃 9.30	〃 7.15	〃 7.30	〃 11.30
	六ヶ所村	〃 6.30	〃 7.30	〃 11.00	〃 6.30	〃 7.30	〃 11.00
	小計	〃 7.30	〃 7.00	〃 10.00	〃 7.30	〃 7.00	〃 12.00
下 北 郡	川内町	〃 7.00	〃 7.30	〃 9.00	〃 7.00	〃 7.30	〃 11.00
	大畑町	〃 6.20	〃 7.00	〃 8.00	〃 6.20	〃 7.00	〃 8.00
	大間町	〃 6.30	〃 7.00	〃 10.30	〃 6.30	〃 7.00	〃 10.30
	東通村	〃 6.40	〃 6.50	〃 8.30	〃 6.50	〃 8.00	〃 10.30
	風間浦村	〃 7.20	〃 7.30	〃 8.30	〃 7.25	〃 8.30	〃 9.30
	佐井村	〃 6.20	〃 7.00	〃 9.00	〃 6.20	〃 7.00	〃 10.00
	脇野沢村	〃 6.20	〃 7.00	〃 9.00	〃 6.20	〃 7.00	〃 10.00
	小計						
三 戸 郡	三五戸町	〃 7.00	〃 8.00	〃 10.00	〃 7.00	〃 8.00	〃 12.00
	五戸町	〃 6.30	〃 7.00	〃 10.00	〃 6.30	〃 7.00	〃 12.00
	田子町	〃 8.00	〃 7.30	〃 9.10	〃 8.00	〃 7.30	〃 9.10
	名川町	〃 6.30	〃 7.20	〃 9.10	〃 6.30	〃 7.20	〃 9.10
	南部町	〃 6.30	〃 7.30	〃 9.30	〃 6.30	〃 7.30	〃 10.00
	階上村	〃 7.30	〃 7.30	〃 9.30	〃 7.30	〃 7.30	〃 11.30
	福地村	〃 6.30	〃 7.00	〃 8.30	〃 6.30	〃 7.00	〃 9.00
	福郷村	〃 7.30	〃 7.30	〃 9.00	〃 7.30	〃 7.30	〃 10.00
	南倉石村	〃 6.50	〃 7.00	〃 9.30	〃 6.50	〃 9.30	〃 10.30
	新郷村	〃 6.50	〃 7.00	〃 9.30	〃 6.50	〃 7.00	〃 11.30
	小計						
市	計						
町	村	計					
県	計						

確定速報終了時間一覧表

市町村名	区分	総選挙 投票確定	総選挙 得票確定	国民審査 得票確定	市 最 終		前回総選 挙との比
					総選挙	国民審査	
青 森 市	第1開票区	19.35	23.41	2.00	23.55	2.00	55
	第2〃	19.32	22.50	1.45			
	第3〃	19.40	22.15	0.25			
	第4〃	19.30	22.35	23.20			
	第5〃	20.08	23.10	0.30			
	第6〃	20.00	23.55	1.35			
	第7〃	20.03	23.30	1.04			
弘 前 市	第1開票区	21.05	22.30	22.50	0.25	1.15	50
	第2〃	21.10	21.10	23.30			
	第3〃	20.30	22.30	0.10			
	第4〃	20.05	0.25	23.50			
	第5〃	19.53	22.33	22.33			
八 戸 市	第1開票区	19.35	21.33	22.35	22.32	23.20	48
	第2〃	19.25	22.00	23.42			
	第3〃	19.50	22.10	23.38			
	第4〃	19.37	22.32	23.50			
	第5〃	19.46	22.08	0.20			

市町村名	区分	総選挙 投票確定	総選挙 得票確定	国民審査 得票確定	前回総選挙との比	
市	青森市					
	弘前市					
	八戸市					
	黒石市	19.48	21.35	0.50	85	
	五所川原市	19.40	22.20	23.25	20	
	十三和田市	20.00	22.05	23.12	75	
	三沢市	19.34	23.28	0.30	37	
むつ市	20.03	21.10	22.55	90		
	小計					
東 津 軽 郡	平内町	18.55	21.20	23.50	70	
	蟹田町	18.43	20.50	21.55	48	
	今別町	18.23	19.58	21.45	42	
	蓬田村	18.15	20.10	20.35	△ 5	
	平館村	18.45	20.15	21.30	△ 12	
	三厩村	18.24	20.12	21.20	33	
	小計					
西 津 軽 郡	鯉ヶ沢町	19.45	21.56	23.00	67	
	木造町	19.27	22.27	0.08	73	
	深浦町	20.10	22.50	0.40	△ 40	
	森田村	18.47	19.44	20.36	66	
	岩崎村	19.00	20.50	1.45	47	
	粕村	18.27	19.33	19.59	19	
	稲垣村	18.45	19.32	20.35	75	
	車力村	18.40	19.42	22.10	58	
	小計					

市町村名		区分	総選挙 投票確定	総選挙 得票確定	国民審査 得票確定	前回総選挙との比	
中津軽郡	岩木町		18.59	20.26	21.41		54
	相馬村		19.45	21.39	23.48	△	73
	西目屋村		19.13	19.56	22.50		41
	小計						
南津軽郡	藤崎町		19.19	21.55	22.42	△	55
	大鰯町		20.45	22.10	22.30	△	23
	尾上町		19.11	20.35	22.20		31
	浪岡町		19.08	22.10	23.12	△	47
	平賀町		19.23	22.30	0.15	△	7
	常盤村		18.58	20.50	22.10		77
	田舎館村		19.08	20.15	21.15		78
	碓ヶ関村		18.27	20.23	1.07		30
小計							
北津軽郡	板柳町		19.25	21.35	22.06	△	5
	金木町		19.03	21.33	22.12		52
	中里町		19.24	20.45	22.30		64
	鶴田町		19.39	21.29	0.20		77
	市浦村		19.55	20.35	21.52	△	27
	小泊村		20.05	21.12	21.45		21
小計							
上北郡	野辺地町		19.45	22.30	1.45	△	15
	七戸町		18.30	21.35	22.50		23
	百石町		20.30	23.00	0.50	△	40
	十六和田町		18.16	20.35	21.35	20.10 訂正あり	42
	横戸町		19.30	22.50	23.30	△	85
	横浜町		18.55	21.25	22.55	△	10
	上北町		19.14	21.20	23.15		50
	下東町		19.25	20.26	22.45		21
	下田町		19.00	21.20	23.50		10
	天間林村		18.45	20.50	23.00		72
	六ヶ所村		19.10	21.15	23.58		17
	小計						
下北郡	川内町		18.50	20.30	22.30		33
	大畑町		19.12	21.50	22.10		70
	東通村		18.28	20.13	21.15		44
	大東村		19.20	21.50	0.03	△	40
	風間浦村		18.10	20.17	22.15		70
	佐野井村		18.14	20.54	2.15	△	19
	藤沢村		18.11	19.56	20.56		59
	小計						
	三戸郡	三五戸町		19.29	22.10	23.45	
田名子川部上地郷石郷村		19.20	21.35	22.30	21.10 訂正あり	53	
南部上地郷石郷村		18.37	21.50	22.40	△	5	
南階福南倉新郷村		19.01	20.45	22.32	△	8	
南階福南倉新郷村		18.47	20.48	21.10		27	
南階福南倉新郷村		18.42	22.09	23.10	△	14	
南階福南倉新郷村		19.15	20.30	20.30		35	
南階福南倉新郷村		19.40	20.56	20.56		29	
南階福南倉新郷村		19.28	20.07	21.20		28	
南階福南倉新郷村		18.38	20.50	22.40		18	
小計							
市町村計							
市町村計							
市町村計							

広報資料 その 1

第32回衆議院議員総選挙啓発資料
(戦後における総選挙の結果)

回数	選挙執行 年月日	全国平均投票率			県平均投票率			全国平均 男女別 投票率差	県平均 男女別 投票率差	立候補者数 (青森県)	備考
		男	女	計	男	女	計				
22	21. 4.10	80.46%	72.76%	76.43%	79.10%	63.69%	70.64%	7.70%	15.41%	38	全県一区
23	22. 4.25	74.87	61.60	67.95	76.73	58.68	67.22	13.27	18.05	1区 9 } 2区 13 } 22	
24	24. 1.23	80.74	67.95	74.04	82.66	66.09	74.08	12.79	16.57	1区 10 } 2区 12 } 22	
25	27.10. 1	80.46	72.76	76.43	82.03	72.25	76.97	7.70	9.78	1区 7 } 2区 10 } 17	
26	28. 4.19	78.35	70.44	74.22	81.66	74.17	77.79	7.91	7.49	1区 10 } 2区 9 } 19	
27	30. 2.27	79.95	72.06	75.84	81.42	70.24	75.63	7.89	11.18	1区 6 } 2区 8 } 14	
28	33. 5.22	79.79	74.42	76.99	76.82	69.41	72.99	5.37	7.41	1区 9 } 2区 6 } 15	
29	35.11.20	76.00	71.23	73.51	73.99	68.00	70.88	4.77	5.99	1区 8 } 2区 7 } 15	
30	38.11.21	72.36	70.02	71.14	70.10	66.93	68.43	2.34	3.17	1区 6 } 2区 8 } 14	
31	42. 1.29	74.76	73.28	73.99	74.69	72.28	73.42	1.48	2.41	1区 8 } 2区 7 } 15	
32											

広報資料 その 2

年 令 段 階 別 投 票 構 造
(43.7.7参議院通常選挙の結果)

年 令	投票率	年 令	投票率	年 令	投票率	年 令	投票率	年 令	投票率	年 令	投票率	調査市町村
20	67%	30	76%	40	74%	50	77%	60	63%			青森市第14投票区 1,372人
21	65	31	62	41	67	51	66	61	67			浪岡町第10投票区 661人
22	58	32	66	42	80	52	76	62	91			新郷村第 7投票区 273人
23	46	33	62	43	77	53	67	63	81			
24	47	34	61	44	75	54	73	64	75	70	54	県平均投票率
25	47	35	86	45	62	55	78	65	81	以上		男 64.42%
26	56	36	72	46	71	56	86	66	73			女 64.72%
27	68	37	70	47	75	57	80	67	77			計 64.58%
28	55	38	71	48	77	58	80	68	70			
29	67	39	68	49	70	59	88	69	61			
平均	(56)	平均	(68)	平均	(73)	平均	(71)	平均	(74)			

広報資料 その3

昭和40年調査 西北地方における地方自治及び
選挙意識に関する調査 } の結果から
昭和42年調査 青森県上北郡における投票行動
ならびに選挙に関する調査

関係部分抽出集録 (住民の政治に対する関心度)

問 「あなたは日頃国や地方の政治について注意したり考えたりしていますか」

区 分	(1) 大いに している	(2) している	(3) なんとも いえない	(4) 少しし ている	(5) 全くし ていない	(6) 不 答
	%	%	%	%	%	%
(A) 小 泊 村	7.0	16.5	9.0	14.5	38.0	15.0
森 田 村	10.1	24.6	17.6	22.6	14.1	11.6
板 柳 町	8.0	13.0	17.0	21.0	34.0	7.0
鱒 ヶ 沢 町	21.0	32.0	9.0	31.0	5.0	2.0
(B) 十 和 田 市	13.6	21.4	19.8	35.6	6.8	2.6
七 戸 町	15.0	20.5	9.5	36.5	13.5	5.0
野 辺 地 町	19.0	27.5	14.9	27.3	6.1	4.6
横 浜 町	9.0	22.5	14.5	28.0	11.5	4.5

(分析結果) 政治への無関心層の顕著なものとしては、婦人層、60歳以上の年令層であり支持政党別では「支持政党なし」の層である。住民の過半数は政治に対する関心は全くゼロか。或いはそれに近い状態であるという外はない。政治に対する消極的な面を更に典型的にみると、学歴別では中学校卒と高校卒とが接点となり、学歴の高まりとともに政治関心が強くなる。職業別では農林、水産、日傭、主婦、建設、無職の層において低く、商工、公務、会社、自由といわれる層が高くなる傾向がある。

昭和42年調査 東北3県における政治意識と選挙行動の実態（の結果から）

問 「あなたは日頃政治のことについて関心をおもちですか」

区 分		(1)かなりある	(2)少しある	(3)あまりない	(4)少しもない	(5)その他
宮 城	男	31.7%	44.2%	19.2%	3.8%	1.0%
	女	8.6	28.4	41.4	14.7	6.9
	計	19.5	36.0	30.9	9.5	4.1
福 島	男	42.5	41.1	13.7	1.4	1.4
	女	19.2	76.9	0	0	3.84
	計	36.4	50.5	10.1	1.0	2.0
青 森	男	36.4	39.4	24.2	0	0
	女	2.7	43.2	27.0	27.0	0
	計	18.6	41.4	25.7	14.3	0

(分析結果) 青森県の60才以上の高齢者の3分の1は全く関心を示さない。職業別では、各県とも(1)「かなりある」の層は、自由業、事務、技術系被傭者で、自営業の主婦は(3)「あまりない」その他の主婦には(4)「少しもない」ものが比較的多い。

問 「国政に対する国民の主体制について イ、国の政治は政府の大臣や、国会議員などがすすめていて、よい方向をとつているから国民は大体これに従つていくべきであるという意見とロ、いや政府は国会でもよくないやり方をとる場合もあるので、国民は注意しておかねばならないという意見とがありますが、あなたはどちらの意見に賛成ですか。

区 分		イ (1) に 賛 成	ロ (2) に 賛 成	(3)どちらとも いえない	(4) そ の 他
宮 城	男	9.6	87.5	1.0	0
	女	17.2	68.1	3.4	0
	計	13.7	77.3	2.3	0
福 島	男	12.3	75.3	9.6	0
	女	19.2	69.2	7.7	0
	計	14.1	73.7	9.1	0
青 森	男	24.2	66.7	6.1	0
	女	21.6	59.5	8.1	0
	計	22.9	62.9	7.1	0

(分析結果) 全体の73.8%が「国民自身の注意を必要」とするという意見（回答(2)ロ）に賛成し、これは女性より男性が多いが、他方50代以上 事務、技術、勤人、その他の主婦、そして青森県において20%を超える「政治家任せ」の意見がある。

青森県議会議員補欠選挙

昭和44年9月23日執行

西津軽郡選挙区

昭和44年11月30日執行

八戸市選挙区

昭和45年1月25日執行

{南津軽郡}
{弘前市} 選挙区

1 西津軽郡選挙区補欠選挙

選挙執行事由および選挙すべき議員の数（法34.111①,113①）

故 齊 藤 豊三郎（昭43.10.9）死亡 }
 故 伊 藤 藤 吉（昭44.8.19）死亡 } 両氏の欠員による 2人

選挙期日および告示期日等

- (1)告示期日 昭和44年9月11日
- (2)選挙期日 昭和44年9月23日
- (3)開票期日 昭和44年9月23日
- (4)選挙会期日 昭和44年9月25日

選挙管理事務取扱所

五所川原市 五所川原県税事務所内
 青森県選挙管理委員会事務局臨時出張所

選挙長の住所および氏名

青森県西津軽郡稲垣村大字豊川字初瀬63の21 成 田 繁

選挙長職務代理者の住所および氏名

青森県西津軽郡深浦町大字柳田字宮崎166の1 米 谷 松 夫

青森県議会議員西津軽郡選挙区補欠選挙における候補者一人の支出できる選挙運動費用の制限額
 730,800円

青森県議会議員西津軽郡選挙区補欠選挙候補者届出

届出番号	届出年月日	届出の別	候補者氏名	性別	本 籍	住 所	生年月日	党 派	職 業
1	昭和44年9月11日	本人届出	もり 盛 きよし清	男	青森県西津軽郡木造町字照日22番地の1	青森県五所川原市布屋町48の1	大正8年7月19日	日本共産党	政党役員
2	〃 〃	〃	じん 神 し へい平	〃	青森県西津軽郡鰹ヶ沢町大字小屋敷町字袖ヶ崎90番地	青森県西津軽郡鰹ヶ沢町大字小屋敷町字袖ヶ崎90番地	大正7年10月7日	無 所 属	農業
3	〃 〃	〃	なり 成 た せい靖 ぞう造	〃	青森県西津軽郡木造町字清水40番地	青森県西津軽郡木造町字清水40番地	昭和2年10月9日	日本社会党	農業
4	〃 〃	〃	おき 脇 かわ とし かつ勝	〃	青森県西津軽郡深浦町大字北金ヶ沢字塩見形127番地	青森県西津軽郡深浦町大字北金ヶ沢字塩見形2の10番地	大正12年9月9日	自由民主党	会社重役 鰹脇川建設工業所
5	〃 〃	〃	いし 石 た せい清 じ治	〃	青森県西津軽郡木造町大字菊川字喜久野47番地	青森県西津軽郡木造町大字菊川字喜久野47番地	大正3年3月5日	自由民主党	木造町助役

当選人の住所および氏名

青森県西津軽郡木造町大字菊川喜久野47番地 石 田 清 治
 〃 〃 鰹ヶ沢町大字小屋敷町字袖ヶ崎90番地 神 四 平

選挙人名簿登録人員数調

S 44.9.10現在

区 分	男	女	計	S44.6.20現在との比較
鱈ヶ沢町	6,056	6,846	12,902	154
木造町	7,624	8,454	16,078	169
深浦町	4,064	4,405	8,469	272
森田村	1,826	1,984	3,810	△ 42
岩崎村	1,451	1,662	3,113	△ 13
柏村	1,537	1,738	3,275	24
稲垣村	1,963	2,158	4,121	△ 6
車力村	2,124	2,259	4,383	62
小 計	26,645	29,506	56,151	620

投 票 調

区 分	投票当日の有権者数			投票者数			棄権者数			投票率		
	男	女	計	男	女	計	男	女	計	男	女	計
鱈ヶ沢町	6,106	6,754	12,860	4,023	5,472	9,495	2,083	1,282	3,365	65.89	81.02	73.83
木造町	7,609	8,442	16,051	5,946	6,983	12,929	1,663	1,459	3,122	78.14	82.72	80.55
深浦町	4,027	4,377	8,404	2,539	3,648	6,187	1,488	729	2,217	63.05	83.34	73.62
森田村	1,817	1,979	3,796	1,268	1,503	2,771	549	476	1,025	69.79	75.95	73.00
岩崎村	1,439	1,646	3,085	885	1,315	2,200	554	331	885	61.50	79.89	71.31
柏村	1,535	1,737	3,272	1,218	1,460	2,678	317	277	594	79.35	84.05	81.85
稲垣村	1,979	2,172	4,151	1,599	1,827	3,426	380	345	725	80.80	84.12	82.53
車力村	2,124	2,264	4,388	1,514	1,768	3,282	610	496	1,106	71.28	78.09	74.79
小 計	26,636	29,371	56,007	18,992	23,976	42,968	7,644	5,395	13,039	71.30	81.63	76.72

開 票 調

区 分	投票総数	有効投票数	無効投票数	無効投票率	備 考
鱈ヶ沢町	9,493	9,448	45	0.48	不受理 2
木造町	12,923	12,839	84	0.65	不受理 3 持帰り 3
深浦町	6,187	6,163	24	0.39	
森田村	2,771	2,753	18	0.65	
岩崎村	2,200	2,179	21	0.95	
柏村	2,678	2,649	29	1.08	
稲垣村	3,426	3,397	29	0.85	
車力村	3,280	3,259	21	0.64	不受理 1 持帰り 1
小 計	42,958	42,687	271	0.63	不受理 6 持帰り 4

候 補 者 得 票 数 調

区 分	盛 清	神 四 平	成 田 靖 造	脇 川 利 勝	石 田 清 治	計
鯉ヶ沢町	259	5,252	204	3,442	291	9,448
木造町	412	2,137	1,782	923	7,585	12,839
深浦町	224	1,676	151	4,053	59	6,163
森田村	173	683	258	769	870	2,753
岩崎村	163	769	94	1,081	72	2,179
柏村	46	914	197	400	1,092	2,649
稲垣村	73	423	456	628	1,817	3,397
車力村	159	914	342	557	1,287	3,259
計	1,509	12,768	3,484	11,853	13,073	42,687

無 効 投 票 調

区 分	規 則 的 用 紙 を 用	い ない も の	候 補 者 で ない 者	た の 氏 名 を 記 載 し	た の 氏 名 を 記 載 し	た の 氏 名 を 記 載 し	た の 氏 名 を 記 載 し	た の 氏 名 を 記 載 し	た の 氏 名 を 記 載 し	た の 氏 名 を 記 載 し	た の 氏 名 を 記 載 し	た の 氏 名 を 記 載 し	た の 氏 名 を 記 載 し	計
鯉ヶ沢町	1	7					2	1	4	6	20	4	45	
木造町		39			3			1		5	6	30	84	
深浦町		5							11	8			24	
森田村		3							1	3	10	1	18	
岩崎村		5							12	2		2	21	
柏村		9			2		1		10	1		6	29	
稲垣村		17							9	3	5	4	29	
車力村		3							9	3	6		21	
計	1	88			5		3	2	47	31	47	47	271	

西津軽郡選挙区補欠選挙立会演説会第1班順序決定表

日 時	会 場	順 序	候 補 者 氏 名	日 時	会 場	順 序	候 補 者 氏 名	日 時	会 場	順 序	候 補 者 氏 名
9月15日 午後1時	車力中学校	1 2 3 4 5	盛成石神脇 田川	9月17日 午後1時	吹原小学校	1 2 3 4 5	脇川利勝 盛成石神脇 田川	9月19日 午後1時	舞戸小学校	1 2 3 4 5	石神脇盛成 田川
9月15日 午後7時	稲垣中学校	1 2 3 4 5	成石神脇盛 田川	9月17日 午後7時	木造中学校	1 2 3 4 5	盛成石神脇 田川	9月19日 午後7時	赤石中学校	1 2 3 4 5	神脇盛成石 田川
9月16日 午後1時	館岡小学校	1 2 3 4 5	石神脇盛成 田川	9月18日 午後1時	森田小学校	1 2 3 4 5	盛成石神脇 田川	9月20日 午後1時	深浦高等学校	1 2 3 4 5	脇川利勝 田川
9月16日 午後7時	柏第一小学校	1 2 3 4 5	神脇盛成石 田川	9月18日 午後7時	中央公民館 鯉ヶ沢町立館	1 2 3 4 5	成石神脇盛 田川	9月20日 午後7時	岩崎中学校	1 2 3 4 5	盛成石神脇 田川

県議会議員西津軽郡選挙区補欠選挙投票区及び開票場所等調 昭和44年9月23日執行

区 分	投 票 区 数	開 票				備 考
		開票区数	開票時刻	開 票 の 場 所	電 話	
鯉ヶ沢町	17	1	8時	鯉ヶ沢町中央公民館	鯉ヶ沢 2-2859	} 第6 7時~4時 投票 第7 7時~4時
木造町	23	1	7時	木造町役場会議室	木造 2111	
深浦町	14	1	8時	深浦町役場議場	深浦 2111	
森田村	4	1	6時30分	森田村役場事務室	森田 8	
岩崎村	7	1	7時	岩崎村中央公民館	岩崎 51	
粕村	4	1	6時20分	粕第1小学校	粕 4	
稲垣村	9	1	7時	稲垣村役場事務室	稲垣 115~117	
車力村	6	1	7時	車力小学校	車力 4	
小 計	84	8	/	/	/	

事 務 分 担 表

総 括 田上局長

副 総 括 新岡局長補佐 長谷川局長補佐

第1 事務局勤務 沢田班長 山崎主事

第2 事務局臨時出張所勤務

(1) 中間投票率及び投・開票結果速報受領係

10時現在 10.30まで (4局)3.141番担当	木造、粕、森田	伴 主 事	畑井主事補
13時現在 13.30まで (4局)3.142番担当	車力、稲垣	三上(登)主事	沢田(満)主事
16時現在 16.30まで (5局)1.105番担当	鯉ヶ沢、深浦、岩崎	横 浜 主 事	西 沢 主 事

(2) 各速報点検及び集計係

鹿内主査 氷井主事 田中主事補

(3) 公表係

松木係長

(4) 法令質疑係

長谷川補佐 鹿内主査

(5) 庶務係

田中主事補

第3 選挙監視

(1) 投票所監視

第1班 木造町 粕村 稲垣村 車力村
田上局長 三上(登)主事 三上(正)主事

第2班 鯉ヶ沢町 深浦町 森田村 岩崎村
新岡補佐 船橋選挙係長 西沢主事

(2) 開票所監視

鯉ヶ沢町 船橋選挙係長
木造町 田上局長 三上(正)主事
深浦町 新岡補佐

県議会議員西津軽郡選挙区補欠選挙事務日程

月 日	曜	選挙 期日前	県 日 程	町 村 日 程
9 11	木	12	<p>(選挙)</p> <p>選挙の期日の告示 選挙長、同職務代理者の選任及びその住所氏名の告示 法定選挙運動費用額の告示 投票用紙等の様式決定告示 立会演説会開催計画の決定告示</p> <p>(選挙長)</p> <p>立候補届出受付場所の告示 立候補届出受付開始 立候補届、辞退届等に伴う告示、報告及び通知 立候補者の氏名等を、町村選管住所地市町村長及び選管へ通知 立候補者の被選挙権等の資格要件を住所地及び本籍地市町村長へ照会</p>	<p>(選管)</p> <p>投票管理者、同職務代理者の選任及びその住所氏名の告示 開票管理者、同職務代理者の選任及びその住所、氏名の告示 投票所開閉時刻の特例告示及び投票管理者へ通知 不在者投票用紙交付場所等の告示 立候補者及び候補者の死亡、辞退等の異動を投票管理者及び開票管理者へ通知 公営施設使用個人演説会開催申出書受理開始 (不在者投票管理者) 不在者投票請求受付開始。</p>
12	金	11	<p>立候補届出締切日 立会演説会参加申出期限 同 演説順序のくじ執行 同 会場日時及び演説の順序決定の告示及び町村並びに候補者への通知</p>	
13	土	10		<p>公営施設使用個人演説会開始 立会演説会周知用ポスター掲示</p>
14	日	9		
15	月	8		立会演説会開始
16	火	7		
17	水	6		
18	木	5	<p>選挙会の場所日時の告示 選挙立会人たるべき者が10人をこえたとき及び同一政党に属する候補者の届出にかかる者3人以上となつたときのくじ執行の場所日時の告示</p>	<p>投票所の告示 開票の場所、日時の告示 開票立会人たるべき者が10人をこえたとき及び同一政党に属する候補者の届出にかかる者が3人以上となつたときのくじ執行の場所日時の告示</p> <p>投票所内の氏名掲示順序のくじ執行の場所、日時の告示</p>
19	金	4		
20	土	3	<p>補充立候補締切日 選挙立会人届出最終日 選挙立会人たるべき者が10人をこえたとき及び同一政党に属する候補者の届出にかかる者が3人以上となつたときのくじ執行</p>	<p>開票立会人届出最終日 投票立会人の選任及び通知 投票立会人の住所、氏名等を投票管理者へ通知 開票立会人たるべき者が10人をこえたとき及び同一政党に属する候補者の届出にかかる者が3人以上となつたときのくじ執行 立会演説会最終日</p>

21	日	2	選挙立会人補充選任及び通知	開票立会人補充選任及び通知
22	月	1		不在者投票請求最終日 選挙人名簿（抄本）及び投票用紙等を投票管理者へ送付 投票所開設準備完了 投票所内の氏名掲示の順序のくじ及び氏名掲示調製準備完了 投票所入場券交付最終日 選挙事務従事者事務分担及び打合
23	火	0	投票日	投票執行 投票結果速報 開票執行 開票結果速報
24	水	後 1	選挙会執行準備完了	開票結果報告書を選挙長へ提出
25	木	2	選挙会執行 当選人の報告 当選告知及び当選人の住所氏名の告示 当選証書附与及び告示 当選人等に関する報告	
26	金	3		
27	土	4		
28	日	5		
29	月	6		
30	火	7	請負等の関係を有しなくなった旨の届出期限	
10	1	水	8	
	2	木	9	
	3	金	10	
	4	土	11	
	5	日	12	
	6	月	13	
	7	火	14	選挙効力の異議申出期限
	8	水	15	選挙運動費用収支報告書提出期限
	9	木	16	当選効力の異議申出期限

2. 八戸選挙区

選挙執行事由および選挙すべき議員の数

佐々木 秀文（昭 44.10.7 辞職）

秋山 卓二郎（昭 44.10.30 公選法第90条による）

欠員 2人

選挙期日および告示期日等

(1) 告示期日 昭和44年11月18日

(2) 選挙期日 昭和44年11月30日

(3)開票期日 昭和44年11月30日

(4)選挙会期日 昭和44年12月1日

選挙管理事務取扱所

八戸市 八戸市市内 青森県選挙管理委員会事務局臨時出張所

選挙長の住所および氏名

八戸市大字鮫町字林通2の1 野田誠夫

選挙長職務代理者の住所および氏名

八戸市大字類家字堤端26 野田孫作

候補者1人の支出できる選挙運動費用の制限額

729,300円

当選人の住所および氏名

青森県八戸市大字荒町22番地 河村 忠 輔

青森県八戸市大字白銀町字人形沢21番地 梶 谷 伊勢松

立候補届出者に関する調

届出番号	届出年月日	届出の別	候補者氏名	性別	本 籍	住 所	生年月日	党 派	職 業
1	昭和44年11月18日	本人届出	かわむらちゆうすけ 河村 忠 輔	男	青森県八戸市大字荒町22番地	青森県八戸市大字荒町22番地	大正8年10月25日	自由民主党	南部食糧事業協同組合理事長
2	昭和44年11月18日	本人届出	とよべ たか し 志 谷部 孝 志	男	青森県三戸郡五戸町字鮫川18番地1	青森県八戸市大字糠塚字大杉平22の8	大正13年2月4日	日本社会党	団体役員
3	昭和44年11月18日	本人届出	いわお り まさ み 岩 織 政 美	男	青森県八戸市大字湊町字赤坂34番地	青森県八戸市大字小中野字中条16番地	昭和10年12月14日	日本共産党	会社員
4	昭和44年11月18日	本人届出	まさや いせまつ 梶 谷 伊勢松	男	青森県八戸市大字白銀町字人形沢21番地	青森県八戸市大字白銀町字人形沢21番地	大正5年5月22日	自由民主党	漁業
5	昭和44年11月19日	本人届出	さかもと こういちろう 坂 本 幸一郎	男	青森県八戸市大字中居林字平5番地	青森県八戸市大字中居林字平5番地	大正9年3月10日	無 所 属	天理教布師 数雑貨商

投票に関する調

開票区	開票所	投票当日の有権者数			投票者数			棄権者数			投票率		
		男	女	計	男	女	計	男	女	計	男	女	計
1	八戸市市庁	12,200	13,022	25,222	4,937	4,808	9,745	7,263	8,214	15,477	40.47	36.92	38.64
2	根城小学校	12,616	11,487	24,103	6,093	4,863	10,956	6,523	6,624	13,147	48.30	42.33	45.45
3	吹上小学校	12,640	14,010	26,650	5,429	5,628	11,057	7,211	8,382	15,593	42.95	40.17	41.49
4	小中野小学校	12,711	14,126	26,837	5,163	5,612	10,775	7,548	8,514	16,062	40.62	39.73	40.15
5	白銀小学校	12,480	13,587	26,067	6,300	7,289	13,589	6,180	6,298	12,478	50.48	53.65	52.13
小	計	62,647	66,232	128,879	27,922	28,200	56,122	34,725	38,032	72,757	44.57	42.58	43.55

開票に関する調

開票区	区分 開票所	投票総数	内 訳		無効投票率	備 考	
			有効投票	無効投票			
1	八戸市庁	9,745	9,659	86	0.88	不受理	持帰り
2	根城小学校	10,955	10,845	110	1.00	不受理	持帰り 1
3	吹上小学校	11,046	10,891	155	1.40	不受理	持帰り 11
4	小中野小学校	10,775	10,659	116	1.08	不受理	持帰り
5	白銀小学校	13,588	13,454	134	0.99	不受理	持帰り 1
小 計		56,109	55,508	601	1.07	不受理	持帰り 13

得票に関する調

開票区	届出番号 党派 候補者氏名 開票所	1	2	3	4	5	計
		自由民主党	日本社会党	日本共産党	自由民主党	無所属	
		河村 忠 輔	鳥谷部孝志	岩 織 政 美	梶谷伊勢松	坂本幸一郎	
1	八戸市庁	5,092	2,233	339	1,304	691	9,659
2	根城小学校	5,549	3,442	429	750	675	10,845
3	吹上小学校	3,306	3,581	557	1,540	1,907	10,891
4	小中野小学校	2,193	2,917	646	4,128	775	10,659
5	白銀小学校	1,735	2,834	401	7,961	523	13,454
小 計		17,875	15,007	2,372	15,683	4,571	55,508

無効投票に関する調

開票区	無効区分 開票所	1	2	3	4	5	6	7	8	9	10	11	計
		成規の用紙を用いないもの	候補者でない者の氏名を記載したもの	記載したものの氏名を記載できなかったもの	候補者となることのできないもの	2人以上の候補者の氏名を記載したもの	被選挙権のない候補者の氏名を記載したもの	候補者の氏名の外他事を記載したもの	候補者の氏名を自書しないもの	候補者の氏名を記載しなかったもの	候補者の何人かを記載し確認し難いもの	白紙投票	
1	八戸市庁	0	5	0	12	0	0	0	0	23	45	1	86
2	根城小学校	0	7	0	13	0	0	0	18	37	26	9	110
3	吹上小学校	0	19	0	16	0	1	0	51	37	12	19	155
4	小中野小学校	1	23	0	18	0	0	0	21	25	14	14	116
5	白銀小学校	4	25	0	17	0	2	1	0	22	39	24	134
小 計		5	79	0	76	0	3	1	90	144	136	67	601

青森県議会議員八戸市選挙区補欠選挙立会演説会第1班順序決定表

日 時	会場	順序	候補者氏名	日 時	会場	順序	候補者氏名	日 時	会場	順序	候補者氏名
11月23日 午後7時	小中野小学校	1 2 3 4 5	鳥谷部 孝志 河岩村 忠政 岩坂織 幸一 谷部織 伊勢 本谷本 松志	11月25日 午後7時	湊小学校	1 2 3 4 5	榎谷伊勢 松志 鳥谷部 孝志 河岩村 忠政 坂織本 幸一 谷部織 伊勢	11月27日 午後7時	鯉小学校	1 2 3 4 5	河坂谷伊勢 松志 河坂谷 孝志 河坂谷 忠政 河坂谷 幸一 河坂谷 伊勢
11月24日 午後1時	根城小学校	1 2 3 4 5	河岩村 忠政 岩坂織 幸一 谷部織 伊勢 本谷本 松志	11月26日 午後1時	大館中学校	1 2 3 4 5	坂織本 幸一 谷部織 伊勢 河坂谷 忠政 河坂谷 幸一 河坂谷 伊勢	11月28日 午後7時	八戸小学校	1 2 3 4 5	河坂谷 忠政 河坂谷 幸一 河坂谷 伊勢 河坂谷 松志 河坂谷 美松
11月24日 午後7時	三条小学校	1 2 3 4 5	岩坂織 幸一 谷部織 伊勢 本谷本 松志	11月26日 午後7時	長者小学校	1 2 3 4 5	鳥谷部 孝志 河岩村 忠政 坂織本 幸一 谷部織 伊勢	第1開票所 市庁3階 7時30分から1時間30分位で 第2 " 根城小 第3 " 吹上小 第4 " 小中野小 第5 " 白銀小 第1回 3時—15分毎			
11月25日 午後1時	白銀小学校	1 2 3 4 5	坂織本 幸一 谷部織 伊勢 河岩村 忠政 本谷本 松志	11月27日 午後1時	下長小学校	1 2 3 4 5	岩坂織 幸一 谷部織 伊勢 河坂谷 忠政 河坂谷 幸一 河坂谷 伊勢				

県議会議員八戸市選挙区補欠選挙事務日程

月 日	曜 前	県 日 程	市 日 程	
11	12	水	18	選挙人名簿被登録資格決定基準日
	13	木	17	選挙人名簿縦覧場所の告示
	14	金	16	
	15	土	15	選挙人名簿登録日
	16	日	14	選挙人名簿縦覧期間（異議申出期間）
	17	月	13	
	18	火	12	<p>(選挙)</p> <p>選挙の期日の告示 選挙長、同職務代理者の選任及び住所氏名の告示 法定選挙運動費用制限額の告示 投票用紙等の様式決定告示 立会演説会開催計画の決定告示</p> <p>(選挙長)</p> <p>立候補届出受付場所の告示 立候補届出受付開始 立候補届、辞退届等に伴う告示、報告及び通知 立候補者の氏名等を市選管、住所地市町村長及び選管へ通知 立候補者の被選挙権等の資格要件を住所地及び本籍地市町村長へ照会</p> <p>(選挙)</p> <p>投票管理者、同職務代理者の選任及びその住所氏名の告示 開票管理者、同職務代理者の選任及びその住所氏名の告示 投票所開閉時刻の特例告示及び投票管理者へ通知 不在者投票用紙交付場所等の告示 立候補者及び候補者の死亡、辞退等の異動を投票管理者及び開票管理者へ通知 公営施設使用個人演説会開催申出書受理開始 (不在者投票管理者) 不在者投票請求受付開始</p>

19	水	11	立候補届出締切日 立会演説会参加申出期限 同演説順序のくじ執行 同会場、日時及び演説順序決定の告示及び市選管並びに候補者への通知	
20	木	10		公営施設使用個人演説会開始 選挙人名簿異議申出に対する決定期限
21	金	9		立会演説会周知用ポスター掲示
22	土	8		
23	日	7		立会演説会開始
24	月	6		
25	火	5	選挙会の場所、日時の告示 選挙立会人たるべき者が10人をこえたとき及び同一政党に属する候補者の届出にかかる者3人以上となったときのくじ執行の場所、日時の告示	投票所の告示 開票の場所、日時の告示 開票立会人たるべき者が10人をこえたとき及び同一政党に属する候補者の届出にかかる者3人以上となったときのくじ執行の場所、日時の告示投票所内の氏名掲示順序のくじ執行の場所、日時の告示
26	水	4		
27	木	3	選挙立会人たるべき者が10人をこえたとき及び同一政党に属する候補者の届出にかかる者が3人以上となったときのくじの執行	開票立会人届出最終日 投票立会人の選任及び通知 投票立会人の住所、氏名等を投票管理者へ通知 開票立会人たるべき者が10人をこえたとき及び同一政党に属する候補者の届出にかかる者が3人以上となったときのくじ執行
28	金	2	選挙立会人補充選任及び通知	開票立会人補充選任及び通知 立会演説会最終日
29	土	1		不在者投票請求最終日 選挙人名簿（抄本）及び投票用紙等を投票管理者へ送付 投票所開設準備完了 投票所内の氏名掲示の順序のくじ及び氏名掲示調製準備完了 投票所入場券交付最終日 選挙事務従事者事務分担及び打合
30	日	0	投票日	投票執行 投票結果速報 開票執行 開票結果速報及び開票結果報告書を選挙長へ
12	1月	後1	選挙会準備完了（午前中） 選挙会執行 当選人の報告 当選告知及び当選人の住所氏名の告示 当選証書附与及び告示 当選人等に関する報告	

2	火	2	
3	水	3	
4	木	4	
5	金	5	
6	土	6	請負関係を有しなくなった旨の届出期限
7	日	7	
8	月	8	
9	火	9	
10	水	10	
11	木	11	
12	金	12	
13	土	13	
14	日	14	選挙効力の異議申出期限
15	月	15	当選効力の異議申出期限 選挙運動費用収支報告書提出期限

3. 弘前市選挙区ならびに南津軽郡選挙区

選挙執行事由および選挙すべき議員の数

1 弘前市選挙区

東海 正次郎（昭 44. 1. 27 辞職）
津川 武一（昭 44. 1. 27 辞職） } 県議会議長から昭44.12.9通知 2人

2 南津軽郡選挙区

相馬 保重（昭 44. 7. 24 辞職）県議会議長から昭42. 7. 25通知 }
木村 守男（昭 44.12. 2 辞職）県議会議長から昭44.12. 6通知 } 2人

選挙期日および告示期日等

- (1)告示期日 昭和45年1月13日
- (2)選挙期日 昭和45年1月25日
- (3)開票期日 昭和45年1月25日
- (4)選挙会期日 昭和45年1月27日

選挙管理事務取扱場所

弘前市 弘前県税事務所内

青森県選挙管理委員会事務局臨時出張所

選挙長職・同職務代理者の住所氏名

選挙区	選挙長		選挙長の職務代理者	
	氏名	住所	氏名	住所
弘前市	佐藤 佐	弘前市大字織笠字宮川10の1	斉藤 芳雄	弘前市大字中野4丁目1の2
南津軽郡	福士 初男	南津軽郡田舎館村大字前田屋 数字南一本柳41の1	猪股 源三郎	南津軽郡常盤村大字水木字 水元45

青森県議会議員弘前市選挙区補欠選挙における候補者一人の支出できる選挙運動費用の制限額
761,400円

青森県議会議員南津軽郡選挙区補欠選挙における候補者一人の支出できる選挙運動費用の制限額
719,600円

青森県議会議員弘前市選挙区補欠選挙立候補届出者

届出番号	届年月日	届出の別	候補者氏名	性別	本 籍	住 所	生年月日	党 派	職 業
1	昭和45年 1月13日	本人届出	あ 福 しま りき お 福 島 力 男	男	青森県弘前市大字福 村字福富30の1	青森県弘前市大字福 村字福富30の1	昭和2年 9月18日	日本社会党	農業
2	昭和45年 1月13日	本人届出	き ひら きみ まる 木 村 公 藤	男	青森県弘前市大字茶 畑新割町7番地3	青森県弘前市大字茶 畑新割町7番地3	昭和3年 2月22日	日本共産党	津軽保健生活 協同組合健康 病院 医療活動部長
3	昭和45年 1月13日	本人届出	ふじ た しげ お 藤 田 重 雄	男	青森県弘前市大字独 狐字松ヶ沢112の2	青森県弘前市大字独 狐字松ヶ沢112の2	明治39年 5月15日	無 所 属	農業

青森県議会議員南津軽郡選挙区補欠選挙立候補届出者

届出番号	届年月日	届出の別	候補者氏名	性別	本 籍	住 所	生年月日	党 派	職 業
1	昭和45年 1月13日	本人届出	の と や きよ え 能登谷 喜代衛	男	青森県南津軽郡常盤 村大字久井名館字早 稲田312番地	青森県南津軽郡常盤 村大字常盤字西田12 の11	大正10年 5月1日	無 所 属	団体役員
2	昭和45年 1月13日	本人届出	にし や すえ しち 西 谷 末 七	男	青森県南津軽郡尾上 町大字尾上字栄松90 番地	青森県南津軽郡尾上 町大字尾上字栄松90 番地	明治40年 7月4日	日本共産党	政党役員
3	昭和45年 1月13日	本人届出	お だ かり たけし 小田 桐 健	男	青森県南津軽郡大鰐 町大字虹貝字清川12 8の11	青森県南津軽郡大鰐 町大字虹貝字清川12 8の11	昭和8年 10月5日	日本社会党	団体役員
4	昭和45年 1月13日	本人届出	さ と う ひさし 佐 藤 寿	男	青森県南津軽郡常盤 村大字水木字水元 101番地	青森県南津軽郡常盤 村大字水木字水元10 1番地	大正9年 5月14日	自由民主党	農 業
5	昭和45年 1月13日	本人届出	いま い 井 もり お 今 井 盛 男	男	青森県南津軽郡平賀 町大字本町字北柳田 12の4	青森県南津軽郡平賀 町大字本町字北柳田 12の4	大正14年 11月10日	自由民主党	商 業
6	昭和45年 1月13日	本人届出	り 字 ノ エイ ジ 宇 野 栄 二	男	青森県南津軽郡浪岡 町大字五本松字平野 203番地	青森県南津軽郡浪岡 町大字五本松字平野 203番地	大正6年 3月10日	民 社 党	農 業
7	昭和45年 1月13日	本人届出	きく ち まさ かつ 菊 地 正 勝	男	青森県南津軽郡常盤 村大字福館字稲村63	青森県南津軽郡常盤 村大字福館字稲村63	昭和6年 3月31日	無 所 属	農 業
8	昭和45年 1月13日	本人届出	そり ま やす しげ 相 馬 保 重	男	青森県南津軽郡平賀 町大字杉館字宮元55 番の1号地	青森県南津軽郡平賀 町大字杉館字宮元55 番の1号地	大正15年 4月8日	無 所 属	農 業

当選人に関する調

選挙区	当選告示 年月日	得票数	氏 名	住 所	党 派	職 業	生年月日
弘 前 市	昭和45年 1月27日	26,222	藤 田 重 雄	青森県弘前市大字独狐字松 ヶ沢112の2	無 所 属	農 業	明治39年 5月15日
	〃	18,763	福 島 力 男	青森県弘前市大字福村字福 富30の1	日本社会党	農 業	昭和2年 9月18日
南 津 軽 郡	昭和45年 1月27日	9,904	今 井 盛 男	青森県南津軽郡平賀町大字 本町字北柳田12の4	自由民主党	商 業	大正14年 11月10日
	〃	9,190	佐 藤 寿	青森県南津軽郡常盤村大字 水木字水元101番地	自由民主党	農 業	大正9年 5月14日

選挙人名簿登録者数 (45.1.11現在)

市町村名	44.12末日現在選挙人名簿登録者数 (1)			追加登録者数 (2)			抹消者数 (3)			45.1.11現在選挙人名簿登録者数 (1)+(2)-(3)		
	男	女	計	男	女	計	男	女	計	男	女	計
弘前市	50,892	58,468	109,360	337	344	681	136	107	243	51,093	58,705	109,798
岩木町	4,225	4,655	8,880	11	13	24	6	4	10	4,230	4,664	8,894
相馬村	1,408	1,539	2,947	4	6	10	2	3	5	1,410	1,542	2,952
西目屋村	1,412	1,464	2,876	6	7	13	—	—	—	1,418	1,471	2,889
小計	57,937	66,126	124,063	358	370	728	144	114	258	58,151	66,382	124,533
藤崎町	3,687	4,112	7,799	17	28	45	2	1	3	3,702	4,139	7,841
大鰐町	5,650	6,488	12,138	33	40	73	13	7	20	5,670	6,521	12,191
尾上町	3,463	3,884	7,347	17	23	40	13	13	26	3,467	3,894	7,361
浪岡町	6,893	7,604	14,497	51	61	112	17	16	33	6,927	7,649	14,576
平賀町	7,500	8,124	15,624	39	31	70	20	29	49	7,519	8,126	15,645
常盤村	1,920	2,179	4,099	11	9	20	10	5	15	1,921	2,183	4,104
田舎館村	3,199	3,613	6,812	28	19	47	8	16	24	3,219	3,616	6,835
碓ヶ関村	1,552	1,757	3,309	16	15	31	3	1	4	1,565	1,771	3,336
小計	33,864	37,761	71,625	212	226	438	86	88	174	33,990	37,899	71,889

※S45.1.25執行の青森県議会議員弘前市および南津軽郡選挙区補欠選挙にともなう選挙時登録

投票調

区 分 市町村名	投票当日の有権者数			投票者数			棄権者数			投票率		
	男	女	計	男	女	計	男	女	計	男	女	計
弘前市										%	%	%
第1開票区	10,076	11,381	21,457	4,652	5,179	9,831	5,424	6,202	11,626	46.17	45.51	45.82
第2開票区	8,407	9,722	18,129	4,292	4,950	9,242	4,115	4,772	8,887	51.05	50.92	50.98
第3開票区	12,568	14,034	26,602	6,088	6,364	12,452	6,480	7,670	14,150	48.44	45.35	46.81
第4開票区	11,457	13,797	25,254	5,823	6,750	12,573	5,634	7,047	12,681	50.82	48.92	49.79
第5開票区	8,416	9,525	17,941	4,409	5,044	9,453	4,007	4,481	8,488	52.39	52.96	52.69
小計	50,924	58,459	109,383	25,264	28,287	53,551	25,660	30,172	55,832	49.61	48.39	48.96
岩木町	4,226	4,662	8,888	2,238	2,782	5,020	1,988	1,880	3,868	52.96	59.67	56.48
相馬村	1,403	1,544	2,947	628	990	1,618	775	554	1,329	44.76	64.12	54.90
西目屋村	1,416	1,471	2,887	688	799	1,487	728	672	1,400	48.59	54.32	51.51
小計	7,045	7,677	14,722	3,554	4,571	8,125	3,491	3,106	6,597	50.44	59.54	55.19
合計	57,969	66,136	124,105	28,818	32,858	61,676	29,151	33,278	62,429	49.71	49.68	49.70

投票調

区 分 町村名	投票当日の有権者数			投票者数			棄権者数			投票率		
	男	女	計	男	女	計	男	女	計	男	女	計
藤崎町	3,696	4,133	7,829	2,459	2,820	5,279	1,237	1,313	2,550	66.53%	68.23%	67.43%
大鰐町	5,667	6,521	12,188	3,484	4,845	8,329	2,183	1,676	3,859	61.48	74.30	68.34
尾上町	3,467	3,895	7,362	2,465	2,953	5,418	1,002	942	1,944	71.10	75.82	73.59
浪岡町	6,925	7,651	14,576	4,435	5,383	9,818	2,490	2,268	4,758	64.04	70.36	67.36
平賀町	7,472	8,165	15,637	4,861	6,335	11,196	2,611	1,830	4,441	65.06	77.59	71.60
常盤村	1,921	2,183	4,104	1,517	1,793	3,310	404	390	794	78.97	82.13	80.65
田舎館村	3,215	3,617	6,832	2,160	2,627	4,787	1,055	990	2,045	67.19	72.63	70.07
碓ヶ関村	1,565	1,768	3,333	1,037	1,283	2,320	528	485	1,013	66.26	72.57	69.61
計	33,928	37,933	71,861	22,418	28,039	50,457	11,510	9,894	21,404	66.08	73.92	70.21

中間投票率

10時現在

区分 市町村名		投票当日の有権者数			投票者数			投票率			備考
		男	女	計	男	女	計	男	女	計	
弘前市選挙区	弘前市	50,908	58,444	109,352	5,681	4,143	9,824	11.16	7.09	8.98	
	岩木町	4,226	4,662	8,888	465	373	838	11.00	8.00	9.43	
	相馬村	1,403	1,544	2,947	248	362	610	17.68	23.45	20.70	
	西目屋村	1,416	1,471	2,887	264	217	481	18.64	14.75	16.66	
	小計	57,953	66,121	124,074	6,658	5,095	11,753	11.49	7.71	9.47	
南津軽郡選挙区	藤崎町	3,696	4,133	7,829	658	631	1,289	17.80	15.27	16.46	
	大鰐町	5,667	6,520	12,187	1,060	1,116	2,176	18.70	17.12	17.86	
	尾上町	3,467	3,895	7,362	729	862	1,591	21.03	22.13	21.61	
	浪岡町	6,925	7,651	14,576	968	1,224	2,192	13.98	16.00	15.04	
	平賀町	7,472	8,165	15,637	1,496	1,943	3,439	20.02	23.80	21.99	
	常盤村	1,921	2,183	4,104	476	527	1,003	24.78	24.14	24.44	
	田舎館村	3,216	3,617	6,833	758	954	1,712	23.57	26.38	25.05	
	碓ヶ関村	1,565	1,768	3,333	243	290	533	15.53	16.40	15.99	
小計	33,929	37,932	71,861	6,388	7,547	13,935	18.83	19.90	19.39		

中間投票率

12時現在

区分 市町村名		投票当日の有権者数			投票者数			投票率			備考
		男	女	計	男	女	計	男	女	計	
弘前市選挙区	弘前市				10,816	9,907	20,723	21.25	16.95	18.95	
	岩木町				1,014	1,118	2,132	24.00	23.98	23.99	
	相馬村				361	578	939	25.73	37.44	37.86	
	西目屋村				384	409	793	27.12	27.80	27.47	
	小計	57,953	66,121	124,074	12,575	12,012	24,587	21.66	18.17	19.82	
南津軽郡選挙区	藤崎町				1,161	1,212	2,373	31.41	29.32	30.31	
	大鰐町				1,669	2,263	3,932	29.45	34.70	32.26	
	尾上町				1,177	1,474	2,651	33.95	37.84	36.01	
	浪岡町				2,165	2,300	4,465	31.26	30.06	30.63	
	平賀町				2,370	3,232	5,602	31.72	39.58	35.83	
	常盤村				751	1,011	1,762	39.09	46.31	42.93	
	田舎館村				1,153	1,544	2,697	35.85	42.69	39.47	
	碓ヶ関村				512	620	1,132	32.72	35.07	33.96	
小計	33,929	37,932	71,861	10,958	13,656	24,614	32.30	36.00	34.24		

中 間 投 票 率

14時現在

区 分 市町村名	投票当日の有権者数			投票者数			投票率			備 考
	男	女	計	男	女	計	男	女	計	
弘前市選挙区	弘前市			15,288	15,268	30,556	30.03	26.12	27.94	
	岩木町			1,479	1,585	3,064	35.00	33.96	34.47	
	相馬村			446	746	1,192	31.79	48.32	40.45	
	西目屋村			462	576	1,038	32.63	39.16	35.95	
	小計	57,953	66,121	124,074	17,675	18,175	35,850	30.49	27.49	28.89
南津軽郡選挙区	藤崎町			1,618	1,828	3,446	43.78	44.23	44.02	
	大鰐町			2,104	3,161	5,265	37.13	48.48	43.20	
	尾上町			1,701	2,147	3,848	49.06	55.12	52.23	
	浪岡町			2,636	3,248	5,884	38.06	42.45	40.36	
	平賀町			3,229	4,368	7,597	43.21	53.50	48.53	
	常盤村			1,009	1,336	2,345	52.52	61.20	57.14	
	田舎館村			1,475	1,998	3,473	45.86	55.24	50.46	
	碓ヶ関村			659	817	1,476	42.11	46.21	44.28	
小計	33,929	37,932	71,861	14,431	18,903	33,334	42.53	49.83	46.11	

中 間 投 票 率

16時現在

区 分 市町村名	投票当日の有権者数			投票者数			投票率			備 考
	男	女	計	男	女	計	男	女	計	
弘前市選挙区	弘前市			19,332	20,515	39,847	37.98	35.10	36.44	
	岩木町			1,817	2,098	3,915	42.99	45.00	44.05	
	相馬村			521	856	1,377	37.13	55.44	46.73	
	西目屋村			572	703	1,275	40.40	47.79	44.16	
	小計	57,953	66,121	124,074	22,242	24,172	46,414	38.38	36.56	37.40
南津軽郡選挙区	藤崎町			1,917	2,200	4,117	51.87	53.23	52.59	
	大鰐町			2,692	3,928	6,620	47.50	62.25	54.32	
	尾上町			1,993	2,493	4,486	57.48	64.01	60.93	
	浪岡町			3,529	4,004	7,533	50.96	52.33	51.68	
	平賀町			4,150	5,350	9,500	55.54	65.52	60.75	
	常盤村			1,220	1,577	2,797	63.51	72.24	68.15	
	田舎館村			1,756	2,283	4,039	54.60	63.12	59.11	
	碓ヶ関村			827	1,059	1,886	52.84	59.90	56.59	
小計	33,929	37,932	71,861	18,084	22,894	40,978	53.30	60.36	57.02	

開 票 調

弘 前 市

区 分 市町村名	投 票 総 数	内 訳		無 効 投 票 率	備 考
		有 効 投 票 数	無 効 投 票 数		
弘前市第1開票区	9,831	9,753	78	0.79	
〃 第2開票区	9,241	9,169	72	0.78	持帰り 1
〃 第3開票区	12,452	12,327	125	1.00	
〃 第4開票区	12,538	12,437	101	0.81	持帰り 35
〃 第5開票区	9,452	9,386	66	0.70	持帰り 1
小 計	53,514	53,072	442	0.83	持帰り 37
岩 木 町	5,020	4,975	45	0.90	
相 馬 村	1,618	1,606	12	0.74	
西 目 屋 村	1,487	1,472	15	1.01	
小 計	8,125	8,053	72	0.89	
合 計	61,639	61,125	514	0.83	持帰り 37

開 票 調

南 津 軽 郡

区 分 町 村 名	投 票 総 数	内 訳		無 効 投 票 率	備 考
		有 効 投 票 数	無 効 投 票 数		
藤 崎 町	5,279	5,242	37	0.70	
大 鰯 町	8,327	8,276	51	0.62	持帰り 2
尾 上 町	5,418	5,382	36	0.67	
浪 岡 町	9,818	9,768	50	0.51	
平 賀 町	11,189	11,085	104	0.93	持帰り 7
常 盤 村	3,310	3,290	20	0.60	
田 舎 館 村	4,787	4,749	38	0.80	
碓 ヶ 関 村	2,320	2,302	18	0.78	
小 計	50,448	50,094	354	0.70	持帰り 9

候 補 者 得 票 数 調

弘 前 市

候 補 者 氏 名 市町村名	候 補 者 氏 名			計	備 考
	福 島 力 男	木 村 公 磨	藤 田 重 雄		
弘前市第1開票区	2,765	2,812	4,176	9,753	
〃 第2開票区	1,877	2,100	5,192	9,169	
〃 第3開票区	4,281	3,445	4,601	12,327	
〃 第4開票区	6,110	2,905	3,422	12,437	
〃 第5開票区	2,085	2,396	4,905	9,386	
小 計	17,118	13,658	22,296	53,072	
岩 木 町	859	1,505	2,611	4,975	
相 馬 村	374	495	737	1,606	
西 目 屋 村	412	482	578	1,472	
小 計	1,645	2,482	3,926	8,053	
合 計	18,763	16,140	26,222	61,125	

候補者得票数調

南津軽郡

候補者氏名 町村名			能登 谷代 能喜	西谷末七	小田桐健	佐藤 寿	今井盛男	宇野栄二	菊地正勝	相馬保重	計
藤崎町			1,008	934	228	1,907	570	282	16	297	5,242
大鰐町			866	377	3,731	432	1,623	344	5	898	8,276
尾上町			783	1,689	206	407	1,208	106	5	978	5,382
浪岡町			993	1,384	642	2,887	327	3,333	24	178	9,768
平賀町			1,212	780	321	211	4,900	131	1	3,529	11,085
常盤村			1,312	207	49	1,494	37	123	19	49	3,290
田舎館村			503	402	331	1,685	929	359	7	533	4,749
碓ヶ関村			622	100	798	167	310	84	3	218	2,302
小計			7,299	5,873	6,306	9,190	9,904	4,762	80	6,680	50,094

弘前市 無効投票調

区分 市町村別	成規の用紙を用 いないもの	候補者でない者 の氏名を記載し たもの	候補者となるこ とができない者 の氏名を記載し たもの	二人以上の候補 者の氏名を記載 したもの	被選挙権のない 候補者の氏名を 記載したもの	候補者の氏名の 外他事を記載し たもの	候補者の氏名を 自書しないもの	記載したかを確認 し難いもの	候補者の何人かを 記載したかを確認 し難いもの	白紙投票	単に雑事を記載 したもの	単に記号符号を 記載したもの	計
弘前市第1開票区		11						25	32	4	6	78	
〃第2開票区		11						12	26	15	8	72	
〃第3開票区		18		5		4		10	44	24	19	125	
〃第4開票区	1	26		7		3		10	30	13	11	101	
〃第5開票区		18		1		4	1	7	17	14	5	66	
小計	1	84		13		11	1	64	149	70	49	442	
岩木町		10							10	20	5	45	
相馬村		3							4	1	4	12	
西目屋村		9							2	3	1	15	
小計		22							16	24	10	72	
合計	1	106		13		11	1	64	165	94	59	514	

南津軽郡

無効投票調

区分 町村名	成規の用紙を用 いないもの	候補者でない者 の氏名を記載し たもの	候補者となるこ とができない者 の氏名を記載し たもの	二人以上の候補 者の氏名を記載 したもの	被選挙権のない 候補者の氏名を 記載したもの	候補者の氏名の 外他事を記載し たもの	候補者の氏名を 自書しないもの	記載したかを確認 し難いもの	候補者の何人かを 記載したかを確認 し難いもの	白紙投票	単に雑事を記載 したもの	単に記号符号を 記載したもの	計
藤崎町		5						17	7	3	5	37	
大鰐町	1	3				1	1	31	11	3	51		
尾上町		15				1		12	4	2	36		
浪岡町		7		2		3		23	10	2	50		
平賀町	1	15				6		53	12	7	104		
常盤村		1				1		13	3	2	20		
田舎館村		12		1				6	10	3	38		
碓ヶ関村		2						5	5	3	18		
小計	2	60		3		12	1	160	62	23	31	354	

青森県議会議員弘前市選挙区補欠選挙立会演説会順序決定表

日 時	会 場	順 序	候 補 者 氏 名	日 時	会 場	順 序	候 補 者 氏 名
1月18日 午後1時	弘前市 弘前市新和出張所	1 2 3	福 島 力 男 木 藤 村 公 磨 藤 藤 田 重 磨	1月21日 午後1時	西目屋村 田代公民館	1 2 3	藤 田 重 雄 木 村 公 磨 福 藤 田 磨 男
1月18日 午後6時	弘前市 西公民館	1 2 3	木 藤 村 公 磨 藤 藤 田 重 磨	1月21日 午後6時	相馬村 相馬村役場	1 2 3	木 村 公 磨 藤 藤 田 重 磨
1月19日 午後1時	岩木町 岩木町公民館	1 2 3	藤 藤 田 重 磨 福 木 村 公 磨	1月22日 午後1時	弘前市 石川町民会館	1 2 3	福 藤 田 重 磨 藤 木 村 公 磨
1月19日 午後6時	弘前市 弘前市民会館	1 2 3	福 島 力 男 木 藤 村 公 磨	1月22日 午後6時	弘前市 東公民館	1 2 3	藤 木 村 公 磨 藤 藤 田 重 磨
1月20日 午後6時	弘前市 弘前幼稚園	1 2 3	木 藤 村 公 磨 藤 藤 田 重 磨	1月23日 午後6時	弘前市 弘前商工会館	1 2 3	木 村 公 磨 藤 藤 田 重 磨

青森県議会議員南津軽郡選挙区補欠選挙立会演説会順序決定表

日 時	会 場	順 序	候 補 者 氏 名	日 時	会 場	順 序	候 補 者 氏 名
1月18日 午後1時	浪岡町 野沢小学校	1 2 3 4 5 6 7 8	菊 地 正 勝 今 登 井 衛 男 能 佐 藤 七 二 西 字 野 重 相 小 馬 勝 田 菊 桐 健	1月21日 午後1時	平賀町 平賀西中学校	1 2 3 4 5 6 7 8	能 登 喜 代 衛 小 田 桐 健 字 西 谷 七 二 西 佐 藤 重 今 相 菊 能 登 相 菊 能 登 勝
1月18日 午後6時	常盤村 常盤村公民館	1 2 3 4 5 6 7 8	今 登 井 衛 男 能 佐 藤 七 二 西 字 野 重 相 小 馬 勝 田 菊 桐 健	1月21日 午後6時	大鰐町 若松会館	1 2 3 4 5 6 7 8	小 田 桐 健 字 西 谷 七 二 西 佐 藤 重 今 相 菊 能 登 相 菊 能 登 勝
1月19日 午後1時	藤崎町 藤崎町公民館	1 2 3 4 5 6 7 8	能 登 谷 喜 代 衛 佐 西 藤 七 二 字 野 重 勝 相 小 馬 勝 田 菊 桐 健	1月22日 午後1時	碓ヶ関村 碓ヶ関村温泉会館	1 2 3 4 5 6 7 8	字 野 重 勝 西 佐 藤 七 二 今 相 菊 能 登 相 菊 能 登 勝
1月19日 午後6時	田舎館村 田舎館村公民館	1 2 3 4 5 6 7 8	佐 西 藤 七 二 字 野 重 勝 相 小 馬 勝 田 菊 桐 健	1月22日 午後6時	平賀町 平賀町中央公民館	1 2 3 4 5 6 7 8	西 佐 藤 七 二 今 相 菊 能 登 相 菊 能 登 勝
1月20日 午後6時	尾上町 尾上町中央公民館	1 2 3 4 5 6 7 8	西 字 谷 七 二 相 小 馬 勝 田 菊 桐 健	1月23日 午後6時	浪岡町 浪岡中学校	1 2 3 4 5 6 7 8	佐 今 藤 七 二 相 菊 能 登 勝 能 小 字 西 重 勝

青森県議会議員 弘前市 選挙区補欠選挙事務日程

月	日	前	曜	県	日	程	市	町	村	日	程
1	5	20	月								
	6	19	火								
	7	18	水								
	8	17	木								
	9	16	金								
	10	15	土								1.選挙人名簿被登録資格決定基準日 2.選挙人名簿縦覧場所の告示
	11	14	日								選挙人名簿登録日
	12	13	月								選挙人名簿縦覧期間（異議申出期間）
	13	12	火	(選管) 1.選挙期日の告示 2.選挙長、同職務代理者の選任及び住所、氏名の告示 3.法定選挙運動費用制限額の告示 4.投票用紙等の様式決定の告示 5.立会演説会開催計画の決定告示 (選挙長) 1.立候補届出受付場所の告示 2.立候補届出受付開始 3.立候補届、辞退届等に伴う告示、報告及び通知 4.立候補者の氏名等を市町村選管、住所地市町村長及び選管へ通知 5.立候補者の被選挙権等の資格要件を住所地及び本籍地市町村長へ照会	(選管) 1.投票管理者、同職務代理者の選任及びその住所、氏名の告示 2.開票管理者、同職務代理者の選任及びその住所、氏名の告示 3.投票所開閉時刻の特例告示及び投票管理者への通知 4.不在者投票用紙交付場所等の告示 5.立候補者及び候補者の死亡、辞退等の異動を投票管理者及び開票管理者への通知 6.公営施設使用個人演説会開催申出書受理開始 (不在者投票管理者) 不在者投票請求受付開始						
	14	11	水	1.立候補届出締切日 2.立会演説会参加申出期限 3.同演説順序のくじの執行 4.同会場、日時及び演説順序決定の告示及び市町村選管並びに候補者への通知							
	15	10	木		1.公営施設使用個人演説会開始 2.選挙人名簿異議申出に対する決定期限						
	16	9	金		立会演説会周知用ポスター掲示						
	17	8	土								
	18	7	日		立会演説会開始						
	19	6	月								
	20	5	火	1.選挙会の場所、日時の告示 2.選挙立会人たるべき者が10人をこえたとき及び同一政党に属する候補者の届出にかかる者3人以上となったときのくじ執行の場所、日時の告示。 3.投票所の告示 4.開票の場所、日時の告示 5.開票立会人たるべき者が10人をこえたとき及び同一政党に属する候補者の届出にかかる者3人以上となったときのくじ執行の場所、日時の告示 6.投票所内の氏名掲示順序のくじ執行の場所、日時の告示							

	21	4	水		
1	22	3	木	<ol style="list-style-type: none"> 1. 補充立候補締切日 2. 選挙立会人届出最終日 3. 選挙立会人たるべき者が10人をこえたとき、及び同一政党に属する候補者の届出にかかる者が3人以上となつたときのくじの執行 	<ol style="list-style-type: none"> 1. 開票立会人届出最終日 2. 投票立会人の選任及び通知 3. 投票立会人の住所、氏名等を投票管理者へ通知 4. 開票立会人たるべき者が10人をこえたとき及び同一政党に属する候補者の届出にかかる者が3人以上となつたときのくじ執行
	23	2	金	選挙立会人補充選任及び通知	<ol style="list-style-type: none"> 1. 開票立会人補充選任及び通知 2. 立会演説会最終日
	24	1	土		<ol style="list-style-type: none"> 1. 不在者投票請求最終日 2. 選挙人名簿（抄本）及び投票用紙等を投票管理者へ送付 3. 投票所開設準備完了 4. 投票所内の氏名掲示の順序のくじ及び氏名掲示調製準備完了 5. 投票所入場券交付最終日 6. 選挙事務従事者事務分担及び打合
	25	0	日	選挙期日	<ol style="list-style-type: none"> 1. 投票執行 2. 投票結果速報 3. 開票執行 4. 開票結果速報
	26	後1	月	選挙会準備完了	開票結果報告書を選挙長へ送致
	27	2	火	<ol style="list-style-type: none"> 1. 選挙会執行 2. 当選人の報告 3. 当選告知及び当選人の住所氏名の告示 4. 当選証書附与及び告示 5. 当選人等に関する報告 	
	28	3	水		
	29	4	木		
	30	5	金		
	31	6	土		
2	1	7	日	請負関係を有しなくなった旨の届出期限	
	2	8	月		
	3	9	火		
	4	10	水		
	5	11	木		
	6	12	金		
	7	13	土		
	8	14	日	選挙効力の異議申出期限	
	9	15	月	選挙運動費用収支報告書提出期限	
	10	16	火		
	11	17	水	当選効力の異議申出期限	

昭和45年1月25日執行

青森県議会議員 弘前市 選挙区補欠選挙投・開票速報受領事務分担表
南津軽郡

弘前市選挙区

総括 新岡局長補佐
新聞発表 船橋選挙係長
投開票速報 山崎主事(兼集計係)
電話受信係
庶務 沢田主事

南津軽郡選挙区

総括 長谷川局長補佐
新聞発表 鹿内主査
投・開票速報 藤崎町 平賀町 三上主事
電話受信係 大鰐町 常盤村 碓ヶ関村 横浜主事
浪岡町 尾上町 田舎館村 畑井主事補
庶務 田中主事補
選挙会資料作成 西沢主事

青森県議会議員弘前市および南津軽郡選挙区補欠選挙に係る投・開票に関する調べ

(S45.1.25執行)

選挙区名	市町村名	開票区名 (開票所の施設)	有権者数 (S45.1.11) (現在)	投票区数 (投票区数とポ スター掲示場 数とは同じで あること)	開票開始時間	選挙運動費用 の制限額	備考
弘前市 選挙区	弘前市	第1開票区 朝陽小学校	21,569	15	午後8時0分	761,400円	
		2 時敏小学校	18,089	13	〃		
		3 第二大成小学校	26,801	13	〃		
		4 第一大成小学校	25,344	15	〃		
		5 城西小学校	17,995	11	〃		
		計	109,798	67			
	岩木町	岩木町役場	8,894	16	午後7時30分		
	相馬村	相馬村 〃	2,952	7	午後7時0分		
	西目屋村	西目屋村 〃	2,889	5	午後7時0分		
		合計	124,533	95			
南津軽郡 選挙区	藤崎町	藤崎小学校	7,841	6	午後7時0分	719,600円	
	大鰐町	役場議場	12,191	18	午後7時0分		
	尾上町	役場	7,361	7	午後7時0分		
	浪岡町	浪岡町青年研修所	14,576	15	午後7時0分		
	平賀町	平賀町中央公民館	15,645	14	午後7時0分		
	常盤村	役場	4,104	5	午後7時0分		
	田舎館村	田舎館村公民館	6,835	7	午後7時0分		
	碓ヶ関村	碓ヶ関小学校	3,336	3	午後7時0分		
		合計	71,889	75			

青森県西部海区漁業調整
委員会委員補欠選挙

選挙執行事由および選挙すべき委員の数（法93）

滝淵長良委員死亡（昭44.7.22）による 1人

選挙期日（法94 準用公選法 34）

- (1)告示期日 昭和44年8月16日
- (2)選挙期日 昭和44年8月31日
- (3)開票期日 昭和44年8月31日
- (4)選挙会期日 昭和44年9月2日

海区および関係市町村

(法84 農林省告示 129号 一 昭25)
891号改正一 昭37)

海区の名称	関係市町村
青森県西部 (2市17町村)	青森市、むつ市、東津軽郡平内町、蟹田町、今別町、蓬田村、平館村、三厩村、西津軽郡鰺ヶ沢町、木造町、深浦町、岩崎村、車力村、北津軽郡市浦村、小泊村、上北郡野辺地町、横浜町、下北郡川内町、脇野沢村

選挙長の住所および氏名

青森市安方2丁目3番3号 米田 徳次

選挙長職務代理者の住所および氏名

青森市大字松森字佃138番地15 原田 又平

青森県西部海区漁業調整委員会委員候補者届出

届出番号	届出年月日	届出の別	候補者氏名	性別	住 所	生年月日	党 派	職 業
1	昭和44年 8月18日	本人届出	たき ふち 滝 淵 肇	男	青森県西津軽郡鰺ヶ沢町大字釣町9番地	昭和7年 2月24日	無 所 属	漁 業

当選人の住所および氏名 (無投票)

青森県西津軽郡鰺ヶ沢町大字釣町9番地 滝 淵 肇

主 要 事 務 日 程

昭和44年8月31日執行

月 日	曜	選挙期日 前(後)	県 選 管 関 係	執行者	関係法令	市町村選管関係	執行者	関係法令
		告 示 日 前	1 委員会において決定すべき事項 (1)選挙期日の決定 (2)選挙長、同職務代理者の選任 (3)選挙会の場所及び日時 の決定 (4)投票用紙等の様式の決定 2 処理すべき事項 (1)投票用紙等の調整及び市町村へ配布 (2)市町村選管との事務打合せ 議 (3)関係機関への連絡通知		準法とは漁業法において準用する公職選挙法のこと。準令とは漁業法施行令において準用する公職選挙法施行令のこと。	1 委員会において決定すべき事項 (1)投票管理者、職務代理者の選任 (2)投票立会人の選任 (3)開票管理者、同職務代理者の選任 (4)投票所の開閉時刻変更の承認 2 処理すべき事項 (1)投票用紙等の受領保管 (2)事務打合せ出席		

8	16	土	15	1 告示すべき事項 (1)選挙期日の告示 (2)選挙長、同職務代理者の告示 (3)投票用紙等の様式の告示 (4)選挙会の場所及び日時 (5)立候補届出の告示 2 処理すべき事項 (1)立候補受付開始	委員会 “ “ “ 選挙長	準法33 準令81 準法45 準法78 準法86 準法86	(1)投票管理者、同職務代理者の告示 (2)開票管理者、同職務代理者の告示 (3)不在者投票の開始	委員会 “ 不在者投票管理者	準令 25 準令 68 準法 49
	17	日	14						
	18	月	13						
	19	火	12	立候補届出（候補者辞退届出）締切日	選挙長	準法86			
	20	水	11						
	21	木	10						
	22	金	9						
	23	土	8						
	24	日	7						
	25	月	6						
	26	火	5				(1)投票所告示期限 (2)開票所の場所及び日時 の告示	委員会 “	準法 41 準法 64
	27	水	4						
	28	木	3	(1)補充立候補届出（補充立候補者辞退届出）締切日 (2)選挙立会人届出期限 (3)選挙立会人決定のくじの場所及び日時 の告示期限	選挙長 委員会 “	準法86 準法76 準法76	(1)投票立会人選任通知期限 (2)開票立会人届出期限 (3)開票立会人決定のくじの場所及び日時 の告示期限	委員会 “ “	準法 38 準法 62 準法 62
	29	金	2	(1)選挙立会人決定のくじの日 (2)選挙立会人選任通知	委員会 “	準法76 準法76	(1)開票立会人決定のくじの日 (2)開票立会人選任通知	委員会 “	準法 62 準法 62
	30	土	1				不在者投票最終日 投票所入場券交付最終日 選挙事務関係者事務打合せ 選挙人名簿（抄本）の送付 投票所の設備	不在者投票管理者 委員会 “ “	準法 49 準令 31 準令 28 準令 32
	31	日	0	投票（選挙）日 投票結果速報受領			投票執行 投票結果速報		
9	1	月	1	(1)開票結果報告受領 (2)選挙会準備			投票及び開票結果報告持参（投票録、開票録写等の送致）	開票管理者	準法 66
9	2	火	2	(1)選挙会の開催 (2)当選人決定報告、告知及び告示 (3)当選証書の附与及びその旨の告示 (4)当選人の報告（県知事）	選挙長 選挙長 委員会 “	準法 80 準法101 準法105 準法108			

市町村長及議員選挙

(昭和44年2月9日～昭和45年3月8日執行分)

選挙の種類	長
-------	---

選挙の種類	青森県南津軽郡常盤村長選挙	
選挙すべき人員	人	選挙区
選挙すべき事由	公選法 第251条による選挙	選挙期日 昭和44年 2月 9日
		選挙期日の告示月日 (2月 2日)

1 有権者数投票者数等に関する調

男女別	選挙当日の有権者数	投票者数	棄権者数	投票率 (100.00%)	有効投票数	無効投票数	無効投票率 (100.00%)
男	1,872	1,723	149	92.04			
女	2,099	2,024	75	96.43			
計	3,971	3,747	224	94.36	3,730	15	0.43

2 党派別、候補者別得票数に関する調

不受理 2

当落の別	候補者氏名 (ふりがな)	性別	年齢	得票数							
				自由民主党	日本社会党	民主社会党	公明党	共産党	諸派	無所属	計
○	たかきため きただ 貞 高木 為	男	43							1,547	1,547
	さとう ひさし 藤 寿	〃	48							1,384	1,384
	あさり たかし 利 崇	〃	61							799	799
	計									3,730	3,730

選挙の種類	長
-------	---

選挙の種類	青森県西津軽郡車力村長選挙	
選挙すべき人員	人	選挙区
選挙すべき事由	任期満了による	選挙期日 昭和44年 3月 2日
		選挙期日の告示月日 (2月23日)

1 有権者数投票者数等に関する調

男女別	選挙当日の有権者数	投票者数	棄権者数	投票率 (100.00%)	有効投票数	無効投票数	無効投票率 (100.00%)
男	2,037	1,928	109	94.65			
女	2,171	2,097	74	96.59			
計	4,208	4,025	183	95.65	4,012	7	0.17

2 党派別、候補者別得票数に関する調

当落の別	候補者氏名 (ふりがな)	性別	年齢	得票数							
				自由民主党	日本社会党	民主社会党	公明党	共産党	諸派	無所属	計
○	なり た さたる 成 田 佐太郎	男	41							2,193	2,193
	くどう きむのすけ 工 藤 吉之助	〃	67							1,819	1,819
	計									4,012	4,012

選挙の種類	長
-------	---

選挙の種類	青森県五所川原市市長選挙	
選挙すべき人員	人	選挙区
選挙すべき事由	公選法 251条による	選挙期日 昭和44年 3月30日
		選挙期日の告示月日 (3月20日)

1 有権者数投票者数等に関する調

男女別	選挙当日の有権者数	投票者数	棄権者数	投票率 (100.00%)	有効投票数	無効投票数	無効投票率 (100.00%)
男	14,269	12,013	2,256	84.19			
女	16,340	13,385	2,955	81.92			
計	30,609	25,398	5,211	82.98	25,238	74	0.29

2 党派別、候補者別得票数に関する調

当落の別	候補者氏名 (ふりがな)	性別	年齢	得票数							
				自由民主党	日本社会党	民主社会党	公明党	共産党	諸派	無所属	計
○	ささき えいぞう 佐々木 栄 造	男	48	13,250 ¹⁴²							13,250 ¹⁴²
	ささき けいじ 佐々木 啓 二	〃	45	11,483 ⁸⁵⁷							11,483 ⁸⁵⁷
	もり きよし 盛 清	〃	47					504			504
	計			24,733 ⁹⁹⁹				504			25,237 ⁹⁹⁹

選挙の種類	議員
-------	----

選挙の種類	青森県三戸郡南郷村議会議員一般選挙	
選挙すべき人員	16人	選挙区
選挙すべき事由	任期満了による	選挙期日 昭和44年 4月24日
		選挙期日の告示月日 (4月17日)

1 有権者数投票者数等に関する調

男女別	選挙当日の有権者数	投票者数	棄権者数	投票率 (100.00%)	有効投票数	無効投票数	無効投票率 (100.00%)
男	2,562	2,079	483	81.15			
女	2,802	2,559	243	91.33			
計	5,364	4,638	726	96.47	4,607	31	0.67

2 党派別、候補者別得票数に関する調

当落の別	候補者氏名 (ふりがな)	性別	年齢	得票数							
				自由民主党	日本社会党	民主社会党	公明党	共産党	諸派	無所属	計
○	みづ せい 壬 生 末 吉	男								437	437
○	そが けいすけ 曾 我 祐 康	〃								358.079	358.079
○	いわお ぶん 岩 織 文 弥	〃								313	313
○	たかなが ひろし 高長根 広	〃								305	305

選挙の種類 | 議会議員補欠

選挙の種類	青森県下北郡東通村議会議員補欠選挙		
選挙すべき人員	1人	選挙区	選挙期日 昭和44年 7月20日
選挙すべき事由	欠員を生じたため		選挙期日の告示月日 (7月13日)

1 有権者数投票者数等に関する調

男女別	選挙当日の有権者数	投票者数	棄権者数	投票率 (100.00%)	有効投票数	無効投票数	無効投票率 (100.00%)
男	3,227	1,883	1,344	58.35			
女	3,333	2,387	946	71.62			
計	6,560	4,270	2,290	65.09	4,204	66	155

2 党派別、候補者別得票数に関する調

当落の別	候補者氏名 (ふりがな)	性別	年齢	得票数							
				自由民主党	日本社会党	民主社会党	公明党	共産党	諸派	無所属	計
○	さき たけ よしたろう 笹 竹 善太郎	男	56							2,478	2,478
	いせだ いわまつ 伊勢田 岩 松	〃	53							1,726	1,726

選挙の種類 | 議会議員一般

選挙の種類	青森県東津軽郡蟹田町議会議員一般選挙		
選挙すべき人員	18人	選挙区	選挙期日 昭和44年 7月27日
選挙すべき事由	任期満了による		選挙期日の告示月日 (7月20日)

1 有権者数投票者数等に関する調

男女別	選挙当日の有権者数	投票者数	棄権者数	投票率 (100.00%)	有効投票数	無効投票数	無効投票率 (100.00%)
男	1,865	1,662	203	89.12			
女	2,042	1,887	155	92.41			
計	3,907	3,549	358	90.84	3,533	15	0.42

2 党派別、候補者別得票数に関する調

不受理 1票

当落の別	候補者氏名 (ふりがな)	性別	年齢	得票数							
				自由民主党	日本社会党	民主社会党	公明党	共産党	諸派	無所属	計
○	石 岡 繁	男	47							220	220
○	前 田 武 義	〃	44							201	201
○	石 田 孝 善	〃	45							181,787	181,787
○	田 中 一 雄	〃	43							181	181
○	石 岡 良 博	〃	41							180	180

当落 の別	候補者氏名 (ふりがな)	性 別	年 令	得 票 数							計
				自 由 民主 党	日 本 社会 党	民 主 社会 党	公明党	共産党	諸 派	無所属	
○	越 田 翠	男	62							178	178
○	蝦 名 清	〃	54							172	172
○	鈴 木 鉄五郎	〃	52							166	166
○	小 川 正	〃	54							165	165
○	戒 稔	〃	36		164						164
○	成 田 嘉 之	〃	61							164	164
○	村 上 弥 吉	〃	67							151	151
○	石 岡 千代吉	〃	55							144	144
○	磯 部 作次郎	〃	60							143	143
○	木 戸 政 雄	〃	61							138	138
○	笹 木 子之松	〃	64							126	126
○	外 崎 徳次郎	〃	61							124	124
○	山 内 友 世	〃	60							121	121
	黒 田 政 吉	〃	56							118	118
	小 川 甚 一	〃	59							115	115
	木 戸 市 郎	〃	52							111	111
	石 田 繁 義	〃	25							106.212	106.212
	本 谷 琳次郎	〃	57							83	83
	石 岡 一 義	〃	37							62	63
	張 山 弟 吉	〃	72							16	16
	三 浦 秀之助	〃	66							2	2
	計				164					3.368,999	3.368,999

選挙の種類	首長
-------	----

選挙の種類	青森県むつ市長選挙		
選挙すべき人員	人	選挙区	選挙期日 昭和44年10月 9日
選挙すべき事由	任期満了による		選挙期日の告示月日 (9月29日)

1 有権者数投票者数等に関する調

男女別	選挙当日の有権者数	投票者数	棄権者数	投票率 (100.00%)	有効投票数	無効投票数	無効投票率 (100.00%)
男	13,337	9,976	3,361	74.80			
女	13,061	10,915	2,146	83.57			
計	26,398	20,891	5,507	79.14	20,717	167	0.80

2 党派別、候補者別得票数に関する調

持帰り 7票

当落の別	候補者氏名 (ふりがな)	性別	年令	得票数							
				自由民主党	日本社会党	民主社会党	公明党	共産党	諸派	無所属	計
○	かわの 野 幸 蔵	男	46	11,065							11,065
	いしざわ かん 完	〃	67							8,831	8,831
	こはま ひで お 雄	〃	36					821			821
	計			11,065				821		8,831	20,717

選挙の種類	市議補選
-------	------

選挙の種類	青森県むつ市議会議員補欠選挙		
選挙すべき人員	1人	選挙区	全 城
選挙すべき事由	欠員を生じたため		選挙期日の告示月日 (9月29日)

1 有権者数投票者数等に関する調

男女別	選挙当日の有権者数	投票者数	棄権者数	投票率 (100.00%)	有効投票数	無効投票数	無効投票率 (100.00%)
男	13,337	9,972	3,365	74.77			
女	13,061	10,910	2,151	83.53			
計	26,398	20,882	5,516	79.10	18,966	1,897	9.09

2 党派別、候補者別得票数に関する調

当落の別	候補者氏名 (ふりがな)	性別	年令	得票数							
				自由民主党	日本社会党	民主社会党	公明党	共産党	諸派	無所属	計
○	いまむら こう き 喜	男	45							6,908	6,908
	みな の 野 ぶんいち 一	〃	45							6,500	6,500
	もりわき しげのぶ 森 脇 茂 信	〃	52							5,558	5,558
	計									18,966	18,966

選挙の種類	町 議
-------	-----

選挙の種類	青森県下北郡大畑町議会議員一般選挙		
選挙すべき人員	26人	選挙区	全 域
選挙すべき事由	任期満了による		選挙期日 昭和44年10月19日
			選挙期日の告示月日 (10月12日)

1 有権者数投票者数等に関する調

男女別	選挙当日の有権者数	投票者数	棄権者数	投票率 (100.00%)	有効投票数	無効投票数	無効投票率 (100.00%)
男	3,827	3,218	609	84.09			
女	4,148	3,821	327	92.12			
計	7,975	7,039	936	88.26	6,962	76	1.08

2 党派別、候補者別得票数に関する調

当落の別	候補者氏名 (ふりがな)	性別	年令	得 票 数							
				自由民主党	日本社会党	民主社会党	公明党	共産党	諸 派	無所属	計
○	せん が あさ いち 千 賀 浅 市	男	55							380	380
○	はた やま しげ お 畑 山 茂 男	〃	49							325	325
○	く どう まさ み 工 藤 正 己	〃	52							271.011	271.011
○	く どう しよう へい 工 藤 昌 平	〃	40		268.988						268.988
○	なかじま じ きち 中 島 治 吉	〃	66							260	260
○	にしまさ たけじろう 西 正 竹次郎	〃	53							256	256
○	さかい きん じ 堺 金 沼	〃	72							243	243
○	にしかわ ほじめ 西 川 益	〃	44							243	243
○	おおざや とりのすけ 扇 谷 西之助	〃	60							240	240
○	すぎもと でんさぶろう 杉 本 伝三郎	〃	63							238.097	238.097
○	いけ だ きんたろう 池 田 金太郎	〃	65							234	234
○	き せん きん し 気 仙 欣 士	〃	51		228						228
○	みや こ ゆうじろう 宮 古 裕次郎	〃	57							222	222
○	よし だ とく ぞう 吉 田 徳 造	〃	56							220	220
○	はたなか すえまつ 畑 中 末 松	〃	63							216.765	216.765
○	すぎもと こうたろう 杉 本 幸太郎	〃	62							215.902	215.902

当落の別	候補者氏名 (ふりがな)	性別	年令	得票数						計	
				自由民主党	日本社会党	民主社会党	公明党	共産党	諸派		無所属
○	たけうち いわじろう 竹内 岩次郎	男	57							215	215
○	きくち しょうめい 菊地 正明	〃	42							213	213
○	すがわら ちようじろう 菅原 長次郎	〃	55							209	209
○	はまや かつみ 浜谷 勝美	〃	64							208	208
○	ふじはら さんたろう 藤原 三太郎	〃	53							208	208
○	おし 茂いち 尾 鷲 一	〃	61							205	205
○	いづみさわ ゆうきぶろう 泉沢 勇三郎	〃	58							204	204
○	にしやま きいち 西山 喜市	〃	56							200	200
○	さとう ひらお 佐藤 平雄	〃	44							187. ⁸⁷²	187. ⁸⁷²
○	はたなか でんじろう 畑中 伝次郎	〃	59							186. ²⁸⁴	186. ²⁸⁴
	ふるかわ ひでしん 古川 秀心	〃	54							185	185
	まなだ ちゆうじろう 真田 忠次郎	〃	62							167	167
	はたやま げんいちろう 畑山 源一郎	〃	69							166	166
	しょうじくち じゆんいち 小路口 純一	〃	66							137	137
	さとう たけお 佐藤 猛男	〃	56							113. ¹²⁷	113. ¹²⁷
	こばやし ぜんじ 小林 善治	〃	60							96	96
	計				496. ⁹⁸⁸					6.464. ⁹⁹⁸	6.964. ⁹⁹⁶

選挙の種類	首長
-------	----

選挙の種類	青森県八戸市長選挙	
選挙すべき人員	人	選挙区
選挙すべき事由	任期満了による	選挙期日 昭和44年11月9日
		選挙期日の告示月日 (10月30日)

1 有権者数投票者数等に関する調

男女別	選挙当日の有権者数	投票者数	棄権者数	投票率 (100.00%)	有効投票数	無効投票数	無効投票率 (100.00%)
男	62,783	47,492	15,291	75.64			
女	66,076	53,040	13,036	80.27			
計	128,859	100,532	28,327	78.02	100,248	265	0.26

2 党派別、候補者別得票数に関する調

不受理 5 持帰り 14

当落の別	候補者氏名 (ふりがな)	性別	年令	得票数							
				自由民主党	日本社会党	民主社会党	公明党	共産党	諸派	無所属	計
○	あきやま こうじろう 秋山 卓二郎	男	60	43,965							43,965
	なかむら たくどう 中村 拓道	〃	58							41,729	41,729
	ささき ひでみふ 佐々木 秀文	〃	49		12,141						12,141
	はやし とくえもん 林 徳右衛門	〃	58					2,413			2,413
	計			43,965	12,141			2,413		41,729	100,248

選挙の種類	首長
-------	----

選挙の種類	青森県上北郡十和田町長選挙	
選挙すべき人員	人	選挙区
選挙すべき事由	任期満了による	選挙期日 昭和44年11月23日
		選挙期日の告示月日 (11月16日)

1 有権者数投票者数等に関する調

男女別	選挙当日の有権者数	投票者数	棄権者数	投票率 (100.00%)	有効投票数	無効投票数	無効投票率 (100.00%)
男	2,601	2,029	572	78.01			
女	2,859	2,330	529	81.50			
計	5,460	4,359	1,101	79.84	4,286	73	1.67

2 党派別、候補者別得票数に関する調

当落の別	候補者氏名 (ふりがな)	性別	年令	得票数							
				自由民主党	日本社会党	民主社会党	公明党	共産党	諸派	無所属	計
○	くほ さちゆうた 久保 佐仲太	男	54							3,033	3,033
	ふるだて しょうじ 古館 正治	〃	48					1,253			1,253
	計							1,253		3,033	4,286

選挙の種類	町議補選
-------	------

選挙の種類	青森県上北郡十和田町議会議員補欠選挙		
選挙すべき人員	1人	選挙区	全城
選挙すべき事由	死亡による	選挙期日	昭和44年11月23日
		選挙期日の告示月日	(11月16日)

1 有権者数投票者数等に関する調

男女別	選挙当日の有権者数	投票者数	棄権者数	投票率 (100.00%)	有効投票数	無効投票数	無効投票率 (100.00%)
男	2,601	2,029	572	78.01			
女	2,859	2,330	529	81.50			
計	5,460	4,359	1,101	79.84	4,217	142	32

2 党派別、候補者別得票数に関する調

当落の別	候補者氏名 (ふりがな)	性別	年齢	得票数							
				自由民主党	日本社会党	民主社会党	公明党	共産党	諸派	無所属	計
○	さとむらとしみ美 里村 敏	男	40							2,955	2,955
	ふるだてむつお雄 古館 陸奥雄	〃	43					1,262			1,262
	計							1,262		2,955	4,217

選挙の種類	首長
-------	----

選挙の種類	青森県上北郡上北町長選挙		
選挙すべき人員	1人	選挙区	
選挙すべき事由	任期満了による	選挙期日	昭和44年12月2日
		選挙期日の告示月日	(11月25日)

1 有権者数投票者数等に関する調

男女別	選挙当日の有権者数	投票者数	棄権者数	投票率 (100.00%)	有効投票数	無効投票数	無効投票率 (100.00%)
男	3,147	2,641	506	83.92			
女	3,499	3,280	219	93.74			
計	6,646	5,921	725	99.09	5,835	86	1.45

2 党派別、候補者別得票数に関する調

当落の別	候補者氏名 (ふりがな)	性別	年齢	得票数							
				自由民主党	日本社会党	民主社会党	公明党	共産党	諸派	無所属	計
○	たけうちよさぶろう 竹内 与三郎	男	61							3,324	3,324
	えびなしょうご吾 蛸 名 省 吾	〃	39							2,511	2,511
	計									5,835	5,835

選挙の種類	首長
-------	----

選挙の種類	青森県東津軽郡平内町長選挙		
選挙すべき人員	人	選挙区	選挙期日 昭和44年12月6日 無投票
選挙すべき事由	任期満了による		選挙期日の告示月日 (11月29日)

党派別、候補者別得票数に関する調

当落の別	候補者氏名 (ふりがな)	性別	年齢	得票数								
				自由民主党	日本社会党	民主社会党	公明党	共産党	諸派	無所属	計	
○	ふな 船はし 橋 しげる 茂	男	49									

選挙の種類	首長
-------	----

選挙の種類	青森県上北郡六ヶ所村長選挙		
選挙すべき人員	人	選挙区	選挙期日 昭和44年12月20日
選挙すべき事由	退職による		選挙期日の告示月日 (12月13日)

1 有権者数投票数等に関する調

男女別	選挙当日の有権者数	投票者数	棄権者数	投票率 (100.00%)	有効投票数	無効投票数	無効投票率 (100.00%)
男	3,589	2,826	763	78.74			
女	3,622	3,250	372	89.73			
計	7,211	6,076	1,135	84.26	5,960	104	1.74

2 党派別、候補者別得票数に関する調

持帰り 3 不受理 9

当落の別	候補者氏名 (ふりがな)	性別	年齢	得票数							
				自由民主党	日本社会党	民主社会党	公明党	共産党	諸派	無所属	計
○	てら した りききおろ 寺 下 力三郎	男	57							3,033	3,033
	ぬま お ひで お 沼 尾 秀 夫	〃	53							2,927	2,927
	計									5,960	5,960

選挙の種類 | 村議補選

選挙の種類	青森県上北郡六ヶ所村議会議員補欠選挙		
選挙すべき人員	人	選挙区	選挙期日 昭和44年12月20日
選挙すべき事由	退職による		選挙期日の告示月日 (12月13日)

1 有権者数投票者数等に関する調

男女別	選挙当日の有権者数	投票者数	棄権者数	投票率 (100.00%)	有効投票数	無効投票数	無効投票率 (100.00%)
男	3,589	2,826	763	78.74			
女	3,622	3,248	374	89.67			
計	7,211	6,074	1,137	84.23	5,661	399	6.58

2 党派別、候補者別得票数に関する調

持帰り 7 不受理 9

当落の別	候補者氏名 (ふりがな)	性別	年齢	得票数							
				自由民主党	日本社会党	民主社会党	公明党	共産党	諸派	無所属	計
○	たなか やしろう 田中 屋次郎	男	53							2,915	2,915
	なかむら きよまつ 中村 喜代松	〃	40							2,746	2,746
	計									5,661	5,661

選挙の種類 | 町長選挙

選挙の種類	青森県下北郡大畑町長一般選挙		
選挙すべき人員	1人		選挙期日 昭和45年 2月15日
選挙すべき事由	任期満了による		選挙期日の告示月日 (2月 8日)

1 有権者数投票者数等に関する調

男女別	選挙当日の有権者数	投票者数	棄権者数	投票率 (100.00%)	有効投票数	無効投票数	無効投票率 (100.00%)
男	3,861	2,953	908	76.48			
女	4,180	3,708	472	88.71			
計	8,041	6,661	1,380	82.84	6,618	39	0.59

2 党派別、候補者別得票数に関する調

当落の別	候補者氏名 (ふりがな)	性別	年齢	得票数							
				自由民主党	日本社会党	民主社会党	公明党	共産党	諸派	無所属	計
○	さとう しょうたろう 佐藤 正太郎	男	62							3,686	3,686
	むらた こうじろう 村田 幸次郎	〃	60							2,932	2,932
	計									6,618	6,618

選挙の種類	市議
-------	----

選挙の種類	青森市議会議員一般選挙		
選挙すべき人員	44人	選挙区	選挙期日 昭和45年3月8日
選挙すべき事由	議会解散による		選挙期日の告示月日 2月26日

1 有権者数投票者数等に関する調

男女別	選挙当日の有権者数	投票者数	棄権者数	投票率(100.00%)	有効投票数	無効投票数	無効投票率(100.00%)
男	76,187	58,522	17,665	76.81			
女	86,585	68,958	17,627	79.64			
計	162,772	127,480	35,294	78.32	127,480	126,745	0.58

2 党派別、候補者別得票数に関する調

当落の別	候補者氏名(ふりがな)	性別	年令	得票数							計
				自由民主党	日本社会党	民主社会党	公明党	共産党	諸派	無所属	
○	伊勢谷 越夫	男	40					3,204			3,204
○	中村 勝巳	〃	44					2,953			2,953
○	和田 耕十郎	〃	31		2,951. ⁰⁸⁷						2,951. ⁰⁸⁷
○	蛸名 政雄	〃	37		2,826						2,826
○	鈴木 彰	〃	54				2,758				2,758
○	千葉 清之助	〃	44		2,630. ²⁴⁰						2,630. ²⁴⁰
○	乳井 強	〃	43				2,541				2,541
○	平原 栄蔵	〃	44					2,522			2,522
○	岡部 三郎	〃	54							2,268	2,501. ⁴⁰²
○	高橋 弘一	〃	35							2,234	2,475
○	沢田 浩	〃	64							2,501. ⁴⁰²	2,275
○	岩崎 俊三	〃	55							2,475	2,268
○	毛内 喜代秋	〃	43							2,275	2,234
○	山村 智求	〃	57		2,215						2,215
○	荒谷 詳造	〃	56	2,212							2,212
○	山内 和夫	〃	38	2,199. ⁰⁷⁰							2,199. ⁰⁷⁰

当落別	候補者氏名 (ふりがな)	性別	年令	得票数								
				自由民主党	日本社会党	民主社会党	公明党	共産党	諸派	無所属	計	
○	ふくやま まさはる 福山正晴	男	52		2,180							2,180
○	きむら たかのり 木村隆徳	〃	41	2,179. ⁰³²								2,179. ⁰³²
○	やまぐち じんご 山口甚吾	〃	49							2,137		2,137
○	さとむら けいじ 里村慶二	〃	45							2,134		2,134
○	ごへ さんじろう 五戸三次郎	〃	34							2,106		2,106
○	ひま かげひろ 日蔭広治	〃	51							2,025		2,025
○	きむら きよし 木村清	〃	47							2,023. ⁰²⁶		2,023. ⁰²⁶
○	こばやし こうたろう 小林広太郎	〃	49	2,002. ²⁰⁵								2,002. ²⁰⁵
○	やまかみ きよさぶろう 山崎清三郎	〃	56							1,938		1,938
○	すなやま としお 砂山俊雄	〃	43	1,933								1,933
○	いまむら むつお 今村睦奥雄	〃	44							1,879		1,879
○	こばやし またさく 小林又作	〃	66	1,876. ⁰⁰⁰								1,876. ⁰⁰⁰
○	おだ たつみ 和田哲美	〃	37	1,864. ⁰⁵⁶								1,864. ⁰⁵⁶
○	かわべ まさか 川部正香	〃	56							1,860		1,860
○	おくさき くにえい 契崎国栄	〃	45							1,858. ⁸⁷²		1,858. ⁸⁷²
○	ふなはし けいお 船橋繁雄	〃	45							1,836		1,836
○	さとう しのぶ 佐藤しのぶ	〃	49							1,825. ⁸⁰⁸		1,825. ⁸⁰⁸
○	たかき よしのぶ 高木よし信	〃	45							1,820		1,820
○	しかない ふじお 鹿内富士保	〃	47							1,820		1,820
○	そうま くまお 相馬熊男	〃	55			1,808						1,808
○	あかさか いちさぶろう 赤坂市三郎	〃	71	1,738								1,738
○	まやま みつお 間山美都夫	〃	52							1,714		1,714
○	さいとう おさむ 斎藤おさむ	〃	62	1,708								1,708
○	いとう ゆたか 伊藤ゆたか	〃	42							1,643		1,643

当落の別	候補者氏名 (ふりがな)	性別	年令	得票数							
				自由民主党	日本社会党	民主社会党	公明党	共産党	諸派	無所属	計
○	わかまつ ひでお 若松英男	男	51	1,611							1,611
○	みかみ そうのしん 三上惣之進	〃	67							1,601. ⁹⁷⁸	1,601. ⁹⁷⁸
○	やまうち よねぞう 山内米蔵	〃	58	1,593. ⁹²²							1,593. ⁹²²
	かききとり まつ 柿崎西松	〃	70							1,588	1,588
	きむら せい かつ 木村誠悦	〃	51							1,561. ⁴³³	1,561. ⁴³³
	さ い たけ まつ 佐井武松	〃	57			1,537					1,537
	おおくさき せん ぞう 奥崎専三	〃	45							1,513. ¹²²	1,513. ¹²²
	ふなみず いし ぞう 船水石蔵	〃	62	1,511							1,511
	さとう ただし 佐藤忠	〃	49							1,472. ¹⁸⁵	1,472. ¹⁸⁵
	い飯 たきよ じ 飯田喜代司	〃	68	1,432							1,432
	なり たとも さぶろう 成田友三郎	〃	52	1,423. ⁰¹⁴							1,423. ⁰¹⁴
	ちば さぶろう じ 千葉三郎治	〃	50							1,388. ⁷⁴⁶	1,388. ⁷⁴⁶
	みかみ ちよはる 三上千代治	〃	48							1,363. ⁰¹⁶	1,363. ⁰¹⁶
	すぎうら せい ごう 松浦清剛	〃	38							1,350	1,350
	ふくだ よし にお 福田義雄	〃	60	1,320. ⁵²²							1,320. ⁵²²
	かめつ かつ はる 亀津一治	〃	53							1,309	1,309
	かわごえ たけじろう 川越武次郎	〃	54							1,258	1,258
	なり た よしろう 成田与四郎	〃	42	1,239. ⁵⁰⁵							1,239. ⁵⁰⁵
	あべ えい たつ 阿部栄達	〃	43							1,210. ⁴⁹⁹	1,210. ⁴⁹⁹
	ふくだ みつ お 福田光雄	〃	38							1,195. ⁴⁷¹	1,195. ⁴⁷¹
	やまぎさわ さぶ じろう 八木沢三郎	〃	41							1,187	1,187
	くせ そう いち 久世宗一	〃	62							1,182	1,182
	かく い き こう 福井希功	〃	34							1,118	1,118
	とく さし とく じ 徳差得治	〃	53							1,105	1,105

当落 の別	候補者氏名 (ふりがな)	性別	年令	得票数							
				自由 民主党	日本 社会党	民主 社会党	公明党	共産党	諸派	無所属	計
	やま うち じ ちゅう 山 内 二 郎	男	61							1,086. ⁴³¹	1,086. ⁴³¹
	ふる うち ゆき お 古 内 行 雄	〃	57							1,019	1,019
	なり た とよ いち 成 田 豊 一	〃	36		972. ⁴⁷⁴						972. ⁴⁷⁴
	かな ざわ た へい 金 沢 田 平	〃	42							934	934
	じん ば なお こ 神 場 直 子	女	60							651	651
	うるし はた なお まつ 漆 畑 直 松	男	41							597	597
	まさ き タマエ 佐々木 夕馬エ	女	46	520							520
	しろ と りよう こう 白 戸 良 幸	男	28							383	383
	さかな ぐら りよう ぞう 肴 倉 良 三	〃	38							343	343
	く とう ただ よし 工 藤 忠 義	〃	45							181	181
	かわら だ けん の すけ 川原田 健之助	〃	65							162	162
	川 村 正 時 かわ むら まさ とき	〃	49							148	148
	計			28,365. ⁵¹⁵	13,774. ⁷⁵¹	3,345	5,299	8,679		67,281. ⁵⁸⁹	126,744. ⁸⁵⁵

○青森県選挙常時啓発補助金交

付要綱

(昭和四十一年七月十二日)
青森県選挙管理委員会告示第十一号

青森県選挙常時啓発補助金交付要綱を次のように定め、昭和四十一年度分の補助金から適用する。

青森県選挙常時啓発補助金交付要綱

(趣旨)

第一条 知事は、市町村の選挙管理委員会及び関係団体（自治大臣が適当と認めた団体）が行なう選挙に関する啓発、周知等の事業（以下「啓発事業」という。）に要する経費に対し予算の範囲内において、補助金を交付するものとし、その交付に関しては、この要綱の定めるところによる。

(補助事業)

第二条 補助金の対象となる啓発事業（以下「補助事業」という。）は、次に掲げるものとする。

- 一 市の選挙管理委員会が行なう補助事業
- イ 明るく正しい選挙推進のために話しあい活動を実施すること。

青森県選挙常時啓発補助金交付要綱

〔青森選四〕

- ロ 明るく正しい選挙推進のために啓発活動の中核となる指導者及び話しあい活動等の助言者の養成及び研修をすること。
- ハ 明るく正しい選挙推進に関する資料を作成し、提供すること。

- ニ 明るく正しい選挙推進に関する講演会、討論会、学級講座等を開催すること。

- ホ 明るく正しい選挙推進のために関係団体機関と協議しその決定に基づき必要な事業を実施すること。

- ヘ 明るく正しい選挙推進のために、自治大臣が適当と認めたる関係団体に対し補助すること。

- ト その他、知事が必要と認めた明るく正しい選挙推進のための事業

二 町村の選挙管理委員会が行なう補助事業

- イ 明るく正しい選挙推進のために話しあい活動を実施すること。

- ロ 前号ハからホまでに掲げる事業

- ハ その他、知事が必要と認めた明るく正しい選挙推進のための事業

三 関係団体が行なう事業

- 第一号中関係団体が行なうに適した事業

(補助率)

第三条 補助率は、補助事業に要する経費の三分の二以内とする。ただし、関係団体が行なう事業については、十分の十以内とする。

(補助金の交付の申請)

第四条 補助金の交付を受けようとする市町村又は関係団体は、補助金交付申請書(別記様式第一号)に次に掲げる書類を添えて、知事に提出しなければならない。

- 一 常時啓発事業計画書(別記様式第一号別紙一)
- 二 月別事業計画書(別記様式第一号別紙二)
- 三 関係予算書

(補助金交付の決定)

第五条 知事は、前条の申請があつた場合は、当該申請に係る書類の審査及び必要に応じて行なう現地調査等により、補助金を交付すべきものと認めるときは、すみやかに補助金の交付の決定をするものとする。

2 知事は、前条の交付の決定をする場合において、適正な補助金の交付を行なうため必要があると認めるときは、当該申請に係る事項につき修正を加えることがある。

(補助金交付の条件)

第六条 補助金の交付を受けた市町村長又は関係団体は、補助事業の内容の変更又は経費の配分の変更を行なう場合には、知事に事業計画変更承認申請書(別記様式第二号)を提出し、承認を受けなければならない。ただし、次に掲げる軽微な変更についてはこの限りでない。

一 補助事業に要する経費の額が二割以内又は二万円以内のとき。ただし、事務費を増額する場合を除く。

二 補助事業に要する経費の区分を変更しようとするとき。ただし、食糧費及び旅費について一万円以上の増額を行なう場合を除く。

2 補助金の交付の決定を受けた市町村又は関係団体は、補助事業を中止し、又は廃止する場合には、知事の承認を受けなければならない。

3 補助金の交付の決定を受けた市町村長又は関係団体は、補助事業が予定の期日内に完了しない場合又は補助事業の遂行が困難となつた場合には、すみやかに知事に報告しなければならない。

(交付決定の通知)

第七条 知事は、補助金の交付を決定したときは、すみやかにその決定の内容及びこれに条件を附した場合には、その条件を補助金の交付の申請をした市町村長又は関係団体に通知するものとする。



立憲養正会 青森県支部 代表 長谷川 重造

ナガキ ナオキ
ナガキ ナオキ

五十二才

◎戦前の立憲養正会

昭和四年より全国的運動を展開し、「天皇政治の確立」を標榜し、奮闘して来た。其の後の昭和十七年三月、東條内閣の誕生に際し、結社不許可となり、国民の忠告の道を通さず、日本は遂に敗戦亡国の道を歩む事となり、国民は「天皇の御力」に頼り、戦後、国民は戦争の惨禍より救われ、戦後は一身を顧みられず、国民を救う為、「一身の犠牲」を許さず、この偉大な慈悲心、我々国民は感激して、その御恩徳に答へなければならぬ。この一なりが日本に於ける「天皇」と「国民」の関係なのである。

◎戦後の立憲養正会

昭和二十七年講和協約締結と同時に、「憲法破壊・主権奉還」の大義を、天下に瀾廻した。当時世間からは驚いた扱いにされた。政権獲得の自由党をはじめ、野党のすべからぬ大義を無視し、敗戦当時の占領法規である「現憲法」を無上のものとして、未だ所理在の混乱の基に於ける。この憲法のもとは、国体変革の運動も自由によらず、一例はバトナム戦争である。アムスは解れ、それはあくまで「平和憲法」擁護の深望のもとに暴力を肯定し、社会党もまた「平和憲法」擁護の深望のもとに暴力を肯定し、「ストライキ」の先頭に立ち、大東一石の叫びが、ハッキリと「共産主義の道」を歩ませる事を示している。

賢明な国民は既に気が付かれています。共産革命の恐れは、どうも一言では表わせないでありましょう。権利の主張も言論の自由も一切認められない。同胞相食も悲惨な運命をたどる事になるのである。大学紛争や安保闘争を止め、すべての反対闘争は皆七面八面なる一連の運動である。

日本人なら日本の国を護らねばならぬ。そこで立憲養正会、先づ諸悪の元である、現憲法を破壊して、創憲法の制定を急ぐ。次に安保は堅持し、共産主義の侵略から我が国を護り、速かに自主防衛力を強化する。

女界として、自衛力のない国はこにもない。社会党のやう無防備中立は現在の世界情勢の中からは、余り言いたくない。中絶連は当然であるが、北方領土返還も強要し、連年の不義不正を國際と論じ、又暴力を否定し、これを絶滅しなければならぬ。

◎立憲養正会の五大国策の要綱

- 一 立法に於ける国家の確立
 - 二 教育に於ける日本国民の精神的確立
 - 三 国民生活の安定（四民階級、米麦及肥料の専売）
 - 四 日本国家の発展と国際的地位の確保
 - 五 国民力の早利利用の研究に特別の力を盡すこと
- 以上の主義主張、総合国策を以て、唯「日本早く日本の混乱を救済し、日本の修正を期し、日本の進路を示すこと」が第一の使命である。国民の忠告の道を通さず、日本は遂に敗戦亡国の道を歩む事となり、国民は「天皇の御力」に頼り、戦後、国民は戦争の惨禍より救われ、戦後は一身を顧みられず、国民を救う為、「一身の犠牲」を許さず、この偉大な慈悲心、我々国民は感激して、その御恩徳に答へなければならぬ。この一なりが日本に於ける「天皇」と「国民」の関係なのである。



無所属 岩間 三夫

岩間 三夫
いわゐ さんぷ

三十八歳

政治の

若がい

国政は健康で行動的な

若い者のエネルギーを

要求している

38才

子供たちと

お年寄りのため


国民の健康と安全を守り

年寄りや子供たちがしあわせに暮らせる

福祉国家をつくらう

- 経歴
- 八戸高等学校 卒業
 - 東北大学 卒業
 - 日本社会事業学校 卒業
 - デーリー東北記者
 - NHK八戸通信員
 - 八戸商業高校 講師
 - 八戸東高 定時制講師
 - 岩徳ビル 専務
 - 県議会議員 二期
 - 青少年問題協議会委員
 - 八戸バドミントン協会 会長
 - 八戸自転車競技協会 会長
 - 八戸青年会議所 会員
 - 八戸ワンダーフォーゲル 会員
 - 八戸チャールズ 会員
 - 日本野鳥の会八戸支部 長

衆議院議員総選挙 最高裁判所裁判官国民審査



12月27日

投票時間
午前7時から
午後6時まで
(一部の投票所で開閉時刻が変更になっている場合がありますからご注意ください)

この選挙公報は、候補者から提出された原稿をそのまま写真製版して印刷したものです。



公明党 古寺 宏 四十四歳

私の抱負

政治は一体誰のためのものか？ 勤勉で優秀な日本国民は、国民総生産世界第二位への飛躍を遂げながら、私たちの生活水準を示す国民一人当りの所得は、世界第二十位の実情であります。

私の主張

- 一、国民にむすびついた清潔で民主的な議会政治を実現する
二、日本を戦争にまきこむ日米安保を段階的に解消し、絶対平和主義による等距離完全中立を実現する
三、北方領土の即時全面返還を促進し、安全操業を確保する

私の略歴

大正十四年下北郡佐井村に生まれる
昭和二十八年 現住所に古寺医院開業
昭和三十八年 青森市議に当選



無所属 中村 拓道 五十八歳

国政上のお約束

- ① 平和憲法を守り、非核武装を堅持し、安保問題では国民世論の動向によって決める。
② 沖縄の本土のみ完全返還を促進、北方領土の返還と漁業安全を確保する。
③ 日中国間の友好を深め、積極的な経済文化の交流をはかる。

私の略歴


- ① 豊かな青森県づくりに
② 沿洋漁業の振興のために、各種漁業の育成、イカ釣り漁業の近代化につとめる。
③ 地方道の整備、観光開発につとめる。

政界に新風を!! 貧乏県の汚名を返上しましょう

- ① 豊かな青森県づくりに
② 沿洋漁業の振興のために、各種漁業の育成、イカ釣り漁業の近代化につとめる。
③ 地方道の整備、観光開発につとめる。

12月27日

衆議院議員総選挙 最高裁判所裁判官国民審査



明るく正しい選挙

白バラは明るく正しい選挙のシンボルです



自由民主党公認

熊谷義雄

（六十四才）

豊かな郷土 明るい生活

- 明治大学卒業
- 衆議院議員（当選二回）
- 行政管理政務次官
- 自民党青森県支部長
- 八戸商工会議所・八戸魚市場顧問
- 青森県漁港協会会長

私の信念と抱負

私は昭和三十八年初当選以来、おこなっている青森県の①地域開発と②農林漁業の振興③中小企業の育成強化を信条として、六年の間、国政と県政、国政と市町村政直結の政治活動一すじに全力を挙げて参りました。

この間わが国の経済は、自民党政府の適切な政策によって、驚異的な発展を遂げました。現在、自由諸国間ではアメリカに次いでわが国の国民総生産は、世界第二位に躍進しています。やがて一九七〇年代には、国民生活の水準は、西欧諸国を追い越して、アメリカの水準に迫るものと予想されています。また、沖繩の祖国復帰という国民の悲願をなしたことが、いまや無限の希望をもつてこの一九七〇年代の夜明けを迎えようとしています。

然しながら、内外の情勢をみると、わが国をめぐる国際環境は決して楽観を許しません。内政外交とも、英智と勇気をもって決断しなければならぬ大きな課題が山積しております。

この重大なときにあたり、国政を担うわが自民党は、日米安保条約を堅持して、祖国日本の独立と安全を全うし、わが国はもとより、進んで全世界の平和と、全人類の繁栄に貢献しなければならぬ大きな責務を課せられています。わが自民党は、一九七〇年代の政治の進路を決める重大な責任を負っています。

また、この間にわが青森県は、自民党県政が自民党政府を動かして、八戸地区新築都市の建設、東北本線の複線電化完成とようやく産業近代化の土台を築くことができました。

私は、国民の繁栄と安定を求めてやまない、この自民党の責務を果たして、豊かな郷土、住みよい青森県をつくり上げるため、全力を挙げて皆さまの御期待にそそぐと念願し、ここに三度当選を期して立候補致します。何卒従来と同様、青森県民各位の絶大な御支援を賜りますようお願い申し上げます。

私の公約

1. 日本国民の誇りと青森県民の自覚のもとに、健康的で、豊かな郷土、明るい生活を実現するため、私は次の具体的な政策を実践することをお約束致します。
2. 八戸地区新築都市建設の総仕上げ
3. 八戸地区新築都市建設の推進、即ち青森、むつ、野辺地、三沢、十和田、八戸を結ぶ大産業文化都市圏の確立
4. 総合農政の確立ならびに農家所得の向上と農業者年金の実現
5. 漁港の整備拡充と漁業水産加工工業の近代化
6. 中小企業の近代化と金融ならびに労働対策の確立
7. 減税一特にサラリーマン減税と物価の安定、公害ならびに交通事故対策の確立
8. 高速自動車道の早期着工と道路網の急速な整備
9. 福祉行政の充実と学校教育、社会教育の振興および大学問題の解決
10. 北方領土問題の解決と安全操業の確保
11. 北方領土問題の解決と安全操業の確保
12. 北方領土問題の解決と安全操業の確保



自由民主党公認

三上辰蔵

五十二才

私の政治姿勢

私は清廉公正な政治家として、日本の繁栄と郷土青森県の発展のため奮闘することを誓います。古来、政治家と汚職はつきもののように思われ、今日なお依然としてつきまとっていることは国民の等しく憂う所であり、これは政治家が特権意識を持ち、利害関係者またはこれにおもねって利益を得ようとする極めて汚ない根柢から派生する相関関係であり、許すべからざることであります。私は過去の社会生活においても政治生活においても、そういうことの出来た、しない人間であることは、私を知るすべての人の立証するところであり、最後まで断乎不正を糾弾し政治を清く正ししい姿にすることが私の使命と信じております。

領土問題と安全保障条約について

今や沖繩の返還が決定いたしました。自民党政府の手により核抜き、本土並みで、やがてわれわれは百万同胞をむかえ入れることが出来、長い間の国民の願いが実を結びよるべきに耐えまじせん。この勢で北方領土も早急に解決されることを望むものであり、懸命の努力を惜しまないものであります。来年の六月で、日米安保条約が十年を経過致しますが、私はこの条約はそのまま続けるべきだと考えます。ソ連や中共等、わが国をとりまく国々は核兵器を持っており、われわれは核兵器を持たないことを、世界に宣言しております。世界の情勢が予断を許さない現在、われわれは日米安保条約によって国の安全を守るべきであります。

私の重点政策の約束

- (一) 中小零細企業及び勤労者の減税をはかり、企業意欲、勤労意欲を高めると共に物価抑制策を強力に推進する。
- (二) 交通公署及び食品公害の絶滅を期し、国民の不安を除去する。
- (三) 青少年の健全育成のための施策を推進し、特にスポーツの振興に努むること及び青年の職業訓練、勤労青年ホームの増設に力をそぐ、社会福祉の増進に積極的に取り組み、名実共に福祉国家の実現を期す。
- (四) 郷土の開発政策について
- (五) 東北縦貫道路及び東北新幹線の早期実現をはかり中央との距離を短縮し、経済交流を円滑にすることによって産業の振興、誘致、開発を促進し出稼き問題を解決する。
- (六) 新全国総合開発計画による陸奥湾、小川原湖を中心とする大規模工業基地の早期実現をはかる。
- (七) 国道界格後の上磯道路、下北道路の早期整備、十和田北線の国道界格及び下北環状道路、国道四号、七号線、青森口バイパス、六戸バイパス等の実現を期し、道庁行政を積極的に推進する。
- (八) 水害常襲地帯、特に青森市堤川、上北郡赤川の改修の早期実現をはかる。
- (九) わが青森県のごとく安定農作物が稲作よりないところは、稲作特別指定地として、作付転換させない努力を強力に結集すると共に、県の重点政策としての酪農振興を積極的に推進する。
- (十) 漁港整備と魚介類、海産物の養殖に積極的な指導、助成をはかる。
- (十一) 県都青森市の商業都市としての性格上、国立商科大学設置の実現を期す。
- (十二) (紙数の都合で具体的な発表の出来ないことを遺憾といたします。)



日本共産党

沢田半右衛門

(五十歳)

立候補の決意

こんどの選挙は、一九七〇年代に日本の新しい進路を切りひらく最も重大な選挙です。私は、そのための政策を掲げます。県民のみなさんの御支援をお願いします。

一、沖繩の全面返還、安保条約の廃棄、北方領土返還を実現し、三沢基地を撤去させます。

政府自民党は、「核抜き、本土のみ、沖繩返還を宣言していますが、沖繩の「核抜き」、日本本土からの朝鮮、中国、ベトナムにたいする米軍の自由出入を認めたりもした。強硬な姿勢で三沢基地の女性性格が現れました。

二、物価を下げ、暮らしを豊かにします。

日本が真に独立したのちは、中立国として、外国からの干渉、侵略防止に努めます。もし一定の自衛措置をとることが余儀なくされた時は、内外情勢にそなえて、国民の利益にもとじて憲法上の扱いをふくめてまいります。

三、教育と民主主義を守ります。

大学の自治と学問の自由をとりあげ、民主主義をふみこむには、口実をつくるため自民党、警察は暴力学生を泳がせています。わが党は、暴力学生を排除し、大学の民主的運営や教育の民主化をすすめます。

四、国民の団結と共産党

独立資本から献金をもらった唯一の清廉な政党、どんな弾圧や外国の威圧もおそれぬ、自主独立の共産党が国会に選出されてこそ、国民団結のかなめとなり自民党の政治を変えさせる力となります。

暗歴

五所川原市に生れ、旧弘前中学校、青森師範卒
野辺地、橋本、前町各小学校で教壇にたち、戦後、後醍醐、興成組結成に参画
下北郡佐井村分校在任中 読売教育賞受賞
現在、常任委員、文書委員長



日本社会党公認候補
米内義郎
よないやま

ご支援に感謝し
郷土の繁栄に
全力を尽します

人が月へ往復する
おどろくべき「科学時代」に発展しました
原子力も既に人類の手の中にあります
これを戦争のために使うか
平和のために用いるかによって
地上は天国に変わるか
地獄になるかの分岐に立っています

私たちはいま侵略されたらどうするか
それよりも先に
侵されないためにはどうすべきか？
それを考えなければなりません
火をもつて火事を消すことはできない
戦争により戦争をなくする
それは不可能です
朝鮮戦争・ベトナム戦争はそれです
平和憲法を掲げるところにして
最も現実的な
日本の生きる道を追求します

テストがあっても授業がない
授業があっても教育がない
教育があっても理想がない
すべてが個人の立身出世と
金もうけのためであるとすれば
学問は死滅し混乱するのは
当然の結果となります

新必勝

日本社会党
中核幹事長 成田知巳

経歴
国会議員当選二回
国会議員当選二回
東北開発審議会委員
衆議院商工・大蔵
内閣各委員会主任
前農林水産委員会
委員
農業視察外遊三回

永く反情感謝
心からお願ひします



自由民主党公認
森田重次郎
七十九歳

私の公約

- 民族の悲願を達成するために
 - (一) 日米安全保障条約は自動継続とする
 - (二) 対韓七十二年核めき本土を以て後降実現
 - (三) 北方領土返還交渉の姿勢堅持
 - (四) 国際連合の政治運営の方針は勝者敗者新興大国の差別を排し世界愛の理想に依り立つるため私はその理論形成を要す
- 公約は国会の正常ルール
 - (一) 私は前国会、社会労働委員長として健康保険特別法案を中心として争いの渦の中におかれた体験から、暴力や不正手段の信頼を回復した責任ある民主的ルールの確立を期す
 - (二) 親の願いを新教育に
 - (一) 国家の命運民族の興亡をかける新教育制度の確立特に幼児青少年の基礎教育に重点
 - (二) 日本有英資金の拡充
 - (一) 暴力学生を排除し静かに真理を探究する学府入学試験が実施出来るまで大学運営臨時措置法を堅持する
 - (二) 総合政策の推進をはかるために
 - (三) 過疎対策法案の実現を期す
 - (四) 東北の水田など食糧基地の特殊性を主張する。食糧制度は之を堅持する
 - (三) 南部小入道、八戸原の開拓を促進機事業の実施を期す
 - (四) 米価は他物価や労賃と調和をはかる
 - (五) 馬鈴薯、菜種、大豆をの基準価格を高める
 - (三) 国有林活用法案を実現する
 - (四) 林道網の整備拡大をはかる
 - (五) 沿岸漁港の整備と漁獲施設改善、光線漁業と水産資源の増殖をはかる
 - (六) 農林年金制度の実現と漁民共済制度の拡充をはかる
- 秋米と近代化のための商工対策
 - (一) 二階級政策を以てた太平洋沖小川原湖、つばねなど大企業並みの基礎条件を遂げに整備する
 - (二) 中小企業振興事業団資金の増大をはかる
- 決意
 - (一) 九月から十月にかけて四十七日間の世界の主要な諸国を視察し、大乗業にもとづく理念を構想し得た
 - (二) 私は狭められた世界の中で、日本のあるべき進路について今日までの政治経験のすべてを投じ、勇気をもってこれが実現をはかる



日本社会党
淡谷悠蔵
七十二歳

あくまでも庶民大衆の利益をまもる

政治にのぞみはもてない。政治家は信用ができないということ、きかされません。

長く政治にたづさわって来たものの一人として深くかえりみなければならぬことと思ひます。

たしかに今の政治にはあらためなければならぬことが、たくさんあります。とくに約束したことが守られず、政治の方向がたえずぐらぐらしていることがいけません。

たとえは、二、三年前までは、食糧が不足するからと、外国から米や小麦をたくさん買入れておいて、こんどは米が余るから田をつぶせ、米はつくると云うのでは、農民がとまどうばかりです。

米が余ったといつても小売や家畜の飼料は相かわらず、外国から大量に買入れて居ります。

このあと二、三年して、またがらりと方針が変わっても、農業というのはそう簡単にかえられるものではありません。食糧に大きな不安のあることはいまでもありません。

物価の値上りを抑えるという政府の方針にしてもそうです。給料、賃金が高くなるから物価が上がる。生産者米価が上がるから、物価も上がるといって、実は賃金や給料や米価が上がる前に、公共料金をはじめ、大きな工場をつくり出す品物の値段がどんどん上がるしまつて、これもあきらかに政府のやり方がわるいからなのです。

なかでも、いちばん危険なのは、平和憲法があつて、日本では、もうふたたび軍隊はもたない、戦争はしないと約束しているながら、このころでは、軍隊をもたないで国が守れるかと政府や自民党がい、出していることです。今の戦争は、何といつても最後には核戦争になることがきかれます。核戦争になれば敵も味方も死に絶える戦争になります。

だから戦争はしないが、核、すなわち原爆や水爆は使わないで、お互に相手方を核でおどかし合つて、戦争をやめようといふことを、核抑止力などといつていますが、これで平和になるわけはありません。

病気になる前に、病気がかかぬように、火事になる前に、火の元をいしましめるように、むやみに外国を敵に見立てて武装することは、たとえ一時平和に見えても冷い戦争の姿で、いつかほんとうの戦争になる危険を大きくして行くばかりです。平和憲法をささげられない政治では、国民が、政治を信用しないのはあたりまえです。

たゞ政治と一口にいっても、今政治にははつきり二つの方向があります。一つはこれまで国会に多数を占めて政府をつくり国民の信用を失い国を危うくして来た、保守すなわち、自民党の政治であり、他の一つはそれに対してつねに庶民大衆の立ち場に立つて、そのねがいを遂げるためにたたかつて来た、革新、すなわち日本社会党の方針です。

私はつぎのことを、この選挙にあたり約束し、これを実行することをちかいます。


明治45年	青森市立高等小学校教員
昭和4年	全国農民組合青森県連合会会長
昭和8年	東北開発審議会委員
昭和10年	衆議院議員(選挙区青森)
昭和12年	衆議院議員(選挙区青森)
昭和14年	衆議院議員(選挙区青森)
昭和16年	衆議院議員(選挙区青森)
昭和18年	衆議院議員(選挙区青森)
昭和20年	衆議院議員(選挙区青森)
昭和22年	衆議院議員(選挙区青森)
昭和24年	衆議院議員(選挙区青森)
昭和26年	衆議院議員(選挙区青森)
昭和28年	衆議院議員(選挙区青森)
昭和30年	衆議院議員(選挙区青森)
昭和32年	衆議院議員(選挙区青森)
昭和34年	衆議院議員(選挙区青森)
昭和36年	衆議院議員(選挙区青森)
昭和38年	衆議院議員(選挙区青森)
昭和40年	衆議院議員(選挙区青森)
昭和42年	衆議院議員(選挙区青森)
昭和44年	衆議院議員(選挙区青森)

衆議院議員総選挙

最高裁判所裁判官国民審査

12月27日

一票の自覚に実るよい政治!



投票時間

午前7時から
午後6時まで

(一部の投票所で開閉時刻が
変更になっている場合があり
ますからご注意ください)

戦争のない平和で豊かなくらしを築くために闘います



日本社会党公認 東海正次郎 五十六才

立候補のあいさつ

故郷口重次郎代議士は、その生涯をかけて青森県の農業を守り、中小企業を守り、労働者の生活を守るため奮闘しました。...

- 一、平和憲法を守り、安保条約の廃棄、民主政治を確立する
二、国民の権利を守り、平和で豊かなくらしを築く
三、農業を主体に、地域開発を

一、平和憲法を守り、安保条約の廃棄、民主政治を確立する
二、国民の権利を守り、平和で豊かなくらしを築く
三、農業を主体に、地域開発を

Table with 2 columns: 職歴 (Job History) and 略歴 (Brief History) listing various positions and dates.



立憲養正会所定 野呂峰五郎 六十一歳

戦後の立憲養正会

昭和四年より全国的運動を展ずり、「天皇政治の確立と標榜し、腐敗せる日本の政治を正し、天皇國民一体の協賛を樹立す...

昭和二十七年請願書に「憲法復讐」「言論弾圧」の主張を述べ、天下に開戦し、当時母国からは気運が低く...

戦後の立憲養正会 戦後二十七年請願書に「憲法復讐」「言論弾圧」の主張を述べ、天下に開戦し、当時母国からは気運が低く...

戦後の立憲養正会 戦後二十七年請願書に「憲法復讐」「言論弾圧」の主張を述べ、天下に開戦し、当時母国からは気運が低く...

戦後の立憲養正会 戦後二十七年請願書に「憲法復讐」「言論弾圧」の主張を述べ、天下に開戦し、当時母国からは気運が低く...

戦後の立憲養正会 戦後二十七年請願書に「憲法復讐」「言論弾圧」の主張を述べ、天下に開戦し、当時母国からは気運が低く...

戦後の立憲養正会 戦後二十七年請願書に「憲法復讐」「言論弾圧」の主張を述べ、天下に開戦し、当時母国からは気運が低く...

戦後の立憲養正会 戦後二十七年請願書に「憲法復讐」「言論弾圧」の主張を述べ、天下に開戦し、当時母国からは気運が低く...

戦後の立憲養正会 戦後二十七年請願書に「憲法復讐」「言論弾圧」の主張を述べ、天下に開戦し、当時母国からは気運が低く...



自由民主党 竹内黎一 四十三歳

大きいことは、いいことか

ひところ流行したコーンシヤルに、「大きいことは、いいことだ」というのがあります。なかなかゆかいな宣伝ですが、ふりかえってみると、...

私の総合農政 大切なことは、農政のために農民があること。米が余ったからといって、全国一律に減反する...

私の総合農政 大切なことは、農政のために農民があること。米が余ったからといって、全国一律に減反する...

私の総合農政 大切なことは、農政のために農民があること。米が余ったからといって、全国一律に減反する...

私の総合農政 大切なことは、農政のために農民があること。米が余ったからといって、全国一律に減反する...

私の総合農政 大切なことは、農政のために農民があること。米が余ったからといって、全国一律に減反する...

私の総合農政 大切なことは、農政のために農民があること。米が余ったからといって、全国一律に減反する...

私の総合農政 大切なことは、農政のために農民があること。米が余ったからといって、全国一律に減反する...

私の総合農政 大切なことは、農政のために農民があること。米が余ったからといって、全国一律に減反する...

昭和四十四年十二月二十七日執行
最高裁判所裁判官国民審査
公報

青森県選挙管理委員会

村上朝一

明治三十九年五月二十五日生

最高裁判所判事

略歴

昭和四年東大法学部を卒業、司法官試補となり、昭和五年二月判事に任官、大阪、京都、東京の地方裁判所および区裁判所に勤務した後、司法省民事局長、陸軍司政官、東京控訴院判事を経て、昭和三年から昭和十二年まで法務庁、法務省の民事局長の職にあつた。その後、最高検察庁検事（公判部長）を経て、昭和十八年八月横浜地方裁判所長、昭和四〇年九月東京高等裁判所判事、昭和四一年七月仙台高等裁判所判事、昭和四二年七月東京高等裁判所判事を歴任、昭和四三年一月最高裁判所判事に任命された。

最高裁判所において関与した主要な裁判

一 昭和四四年四月二三日 大法廷判決

（要旨）

選挙の事前運動、戸別訪問を禁止し、文書等の頒布を制限した公職選挙法の規定は、憲法に違反しない。

二 昭和四四年六月一八日 大法廷判決

（要旨）

自動車運転の際、偽造の免許証を携帯していても、それだけでは偽造公文書行使罪にはならない等。

三 昭和四四年六月二五日 大法廷判決

（要旨）

摘示した事実が真実であると誤信するについて確実な資料、根拠に照らし相当の理由があるときは、名誉毀損罪は成立しない。

四 昭和四四年九月二六日 第二小法廷判決

（要旨）

男性に妻があることを知って情交關係を結ぶことは不法であるが、事情によっては男性に対し貞操侵害を理由として慰謝料を請求できる場合がある。

五 昭和四四年一〇月二二日 第二小法廷判決

（要旨）

婚姻の届出をする意思があつても、夫婦となる意思がなければ、婚姻は無効である。

信条
公正で迅速な司法の運用を図り、国民の信頼を高めたい。

松本正雄

明治三四年二月六日生

最高裁判所判事

略歴

大正一五年東京商科大学（現、一橋大学の前身）卒業、直ちに古河電気工業株式会社に入社、昭和三年に同社を退社。昭和五年弁護士名簿登録、第二東京弁護士会に入会し、昭和四二年一月に右登録取消に至るまで弁護士として法律の業務に従事。その間、第二東京弁護士会長、日本弁護士連合会の理事、副会長、司法修習、弁護士推薦、司法制度・人権擁護・臨時司法制度調査会意見対策等の各委員会の委員長、法制審議会委員等を歴任。昭和四二年一月最高裁判所判事に任ぜられる。

最高裁判所において関与した主要な裁判

一 昭和四四年四月二三日 大法廷判決

（要旨）

選挙の事前運動、戸別訪問を禁止し、文書等の頒布を制限した公職選挙法の規定は、憲法に違反しない。

二 昭和四四年六月一八日 大法廷判決

（要旨）

自動車運転の際、偽造の免許証を携帯していても、それだけでは偽造公文書行使罪にはならない等。

三 昭和四四年六月二五日 大法廷判決

（要旨）

摘示した事実が真実であると誤信するについて確実な資料、根拠に照らし相当の理由があるときは、名誉毀損罪は成立しない。

四 昭和四四年九月二六日 第二小法廷判決

（要旨）

男性に妻があることを知って情交關係を結ぶことは不法であるが、事情によっては男性に対し貞操侵害を理由として慰謝料を請求できる場合がある。

五 昭和四四年一〇月二二日 第二小法廷判決

（要旨）

婚姻の届出をする意思があつても、夫婦となる意思がなければ、婚姻は無効である。

信条
公正で迅速な司法の運用を図り、国民の信頼を高めたい。

飯村義美

明治三四年四月二七日生

最高裁判所判事

略歴

昭和四年三月 東京帝国大学法学部法律学科卒業
同年四月 高等試験司法科試験合格
同年五月 弁護士名簿登録（東京弁護士会）
同年六月 東京弁護士会副会長
同年七月 東京家庭裁判所調停委員
同年八月 日本弁護士連合会常務理事
同年九月 東京家庭裁判所参事員
同年十月 法制審議会民事訴訟法部会委員
同年十一月 法制審議会商法部会委員
同年十二月 日本法律家協会常務理事
昭和五年一月 日本法律家協会代表として出席
昭和六年一月 国際法学会代表として出席
昭和七年一月 日本弁護士連合会代表として出席
昭和八年一月 国際法学会代表として出席
昭和九年一月 日本法律家協会代表として出席
昭和十年一月 日本法律家協会代表として出席
昭和十一年一月 日本法律家協会代表として出席
昭和十二年一月 日本法律家協会代表として出席
昭和十三年一月 日本法律家協会代表として出席
昭和十四年一月 日本法律家協会代表として出席
昭和十五年一月 日本法律家協会代表として出席
昭和十六年一月 日本法律家協会代表として出席
昭和十七年一月 日本法律家協会代表として出席
昭和十八年一月 日本法律家協会代表として出席
昭和十九年一月 日本法律家協会代表として出席
昭和二十年一月 日本法律家協会代表として出席
昭和二十一年一月 日本法律家協会代表として出席
昭和二十二年一月 日本法律家協会代表として出席
昭和二十三年一月 日本法律家協会代表として出席
昭和二十四年一月 日本法律家協会代表として出席
昭和二十五年一月 日本法律家協会代表として出席
昭和二十六年一月 日本法律家協会代表として出席
昭和二十七年一月 日本法律家協会代表として出席
昭和二十八年一月 日本法律家協会代表として出席
昭和二十九年一月 日本法律家協会代表として出席
昭和三十年一月 日本法律家協会代表として出席
昭和三十一年一月 日本法律家協会代表として出席
昭和三十二年一月 日本法律家協会代表として出席
昭和三十三年一月 日本法律家協会代表として出席
昭和三十四年一月 日本法律家協会代表として出席
昭和三十五年一月 日本法律家協会代表として出席
昭和三十六年一月 日本法律家協会代表として出席
昭和三十七年一月 日本法律家協会代表として出席
昭和三十八年一月 日本法律家協会代表として出席
昭和三十九年一月 日本法律家協会代表として出席
昭和四十年一月 日本法律家協会代表として出席
昭和四十一年一月 日本法律家協会代表として出席
昭和四十二年一月 日本法律家協会代表として出席
昭和四十三年一月 日本法律家協会代表として出席
昭和四十四年一月 日本法律家協会代表として出席

最高裁判所において関与した主要な裁判

一 昭和四四年四月二三日 大法廷判決

（要旨）

選挙の事前運動、戸別訪問を禁止し、文書等の頒布を制限した公職選挙法の規定は、憲法に違反しない。

二 昭和四四年六月一八日 大法廷判決

（要旨）

自動車運転の際、偽造の免許証を携帯していても、それだけでは偽造公文書行使罪にはならない等。

三 昭和四四年六月二五日 大法廷判決

（要旨）

摘示した事実が真実であると誤信するについて確実な資料、根拠に照らし相当の理由があるときは、名誉毀損罪は成立しない。

四 昭和四四年九月二六日 第二小法廷判決

（要旨）

男性に妻があることを知って情交關係を結ぶことは不法であるが、事情によっては男性に対し貞操侵害を理由として慰謝料を請求できる場合がある。

五 昭和四四年一〇月二二日 第二小法廷判決

（要旨）

婚姻の届出をする意思があつても、夫婦となる意思がなければ、婚姻は無効である。

信条
公正で迅速な司法の運用を図り、国民の信頼を高めたい。

関根小郷

明治三八年二月三日生

最高裁判所判事

略歴

昭和四年三月 東京帝国大学法学部卒業
同年五月から 司法官試補を経て東京、横浜各地方、区裁判所判事を歴任
昭和十一年一月 司法省民事局長を歴任
昭和十二年一月 司法省民事局長を歴任
昭和十三年一月 司法省民事局長を歴任
昭和十四年一月 司法省民事局長を歴任
昭和十五年一月 司法省民事局長を歴任
昭和十六年一月 司法省民事局長を歴任
昭和十七年一月 司法省民事局長を歴任
昭和十八年一月 司法省民事局長を歴任
昭和十九年一月 司法省民事局長を歴任
昭和二十年一月 司法省民事局長を歴任
昭和二十一年一月 司法省民事局長を歴任
昭和二十二年一月 司法省民事局長を歴任
昭和二十三年一月 司法省民事局長を歴任
昭和二十四年一月 司法省民事局長を歴任
昭和二十五年一月 司法省民事局長を歴任
昭和二十六年一月 司法省民事局長を歴任
昭和二十七年一月 司法省民事局長を歴任
昭和二十八年一月 司法省民事局長を歴任
昭和二十九年一月 司法省民事局長を歴任
昭和三十年一月 司法省民事局長を歴任
昭和三十一年一月 司法省民事局長を歴任
昭和三十二年一月 司法省民事局長を歴任
昭和三十三年一月 司法省民事局長を歴任
昭和三十四年一月 司法省民事局長を歴任
昭和三十五年一月 司法省民事局長を歴任
昭和三十六年一月 司法省民事局長を歴任
昭和三十七年一月 司法省民事局長を歴任
昭和三十八年一月 司法省民事局長を歴任
昭和三十九年一月 司法省民事局長を歴任
昭和四十年一月 司法省民事局長を歴任
昭和四十一年一月 司法省民事局長を歴任
昭和四十二年一月 司法省民事局長を歴任
昭和四十三年一月 司法省民事局長を歴任
昭和四十四年一月 司法省民事局長を歴任

最高裁判所において関与した主要な裁判

一 昭和四四年四月二三日 大法廷判決

（要旨）

選挙の事前運動、戸別訪問を禁止し、文書等の頒布を制限した公職選挙法の規定は、憲法に違反しない。

二 昭和四四年六月一八日 大法廷判決

（要旨）

自動車運転の際、偽造の免許証を携帯していても、それだけでは偽造公文書行使罪にはならない等。

三 昭和四四年六月二五日 大法廷判決

（要旨）

摘示した事実が真実であると誤信するについて確実な資料、根拠に照らし相当の理由があるときは、名誉毀損罪は成立しない。

四 昭和四四年九月二六日 第二小法廷判決

（要旨）

男性に妻があることを知って情交關係を結ぶことは不法であるが、事情によっては男性に対し貞操侵害を理由として慰謝料を請求できる場合がある。

五 昭和四四年一〇月二二日 第二小法廷判決

（要旨）

婚姻の届出をする意思があつても、夫婦となる意思がなければ、婚姻は無効である。

信条
公正で迅速な司法の運用を図り、国民の信頼を高めたい。

最高裁判所裁判官国民審査投票上の注意

■国民審査の投票用紙には

◎やめさせた方がよいと思う裁判官については、その氏名の上の欄に×を書いてください。

◎やめさせたくないと思う裁判官については、何も書かないでください。

■投票したくない人は、投票用紙を受け取らないでください。

■投票用紙を受け取っても、やめさせるかやめさせないかを決められない人は、投票箱に入れないで係り員に返してください。

■投票用紙に○、●、□、△、▽、◆などを書くと、その投票は無効となります。

