

和49年7月7日施行

参議院議員通常選挙

和49年3月17日～8月21日施行

市町村長及び市町村議会議員選挙

選挙の記録

青森県選挙管理委員会



株式会社エス・ピー・エス
〒104-8555 東京都中央区新富1-1-1

は し が き

この記録は昭和49年7月7日執行の第10回参議院議員通常選挙及び昭和49年2月17日以降8月31日までに執行の市町村長及び市町村議会議員選挙の結果を収録したものである。

このたびの参議院議員通常選挙は激動する内外の諸情勢に対し、今後の国政の動向に極めて重要な意義を有する選挙として、投票総参加運動の展開とはげしい選挙戦の結果、当初危惧された投票率については平均64.36%を達成したが、選挙のルールを守るという点については問題も少なくなかった。今後はこの結果を踏まえ、さらに選挙管理及び啓発についての努力が必要と考える。

最後にこのたびの選挙の執行にあたり、その職務を全うされた市町村選挙管理委員会及び明るい選挙推進運動に格別のご協力をいただいた民間諸団体、報道機関関係者の方々に対し、深く謝意を表するとともに、本書が今後の選挙管理及び選挙啓発の参考資料として活用いただければ幸いである。

昭和49年11月30日

青森県選挙管理委員会

目

次

はしがき

第1 参議院議員通常選挙	1
i 一般的事項	1
1 主要事務日程表	1
2 選挙人名簿登録者数	8
3 投票所数調	11
4 投票所開閉時刻の変更に関する調	12
5 投開票速報時刻に関する調	18
6 入場券発行状況に関する調	19
7 政談演説会に関する調	19
ii 地方区	21
1 選挙長及び選挙長職務代理者	21
2 立候補者に関する調	21
3 選挙結果総括	21
4 投票	22
(1) 投票に関する調	22
(2) 代理投票に関する調	26
(3) 点字投票に関する調	29
(4) 不在者投票に関する調	30
(5) 中間推定投票率に関する調	39
(6) 時刻別投票に関する調	39
5 開票	39
(1) 開票に関する調	39
(2) 候補者別得票に関する調	42
(3) 党派別得票に関する調	45
(4) 無効投票に関する調	45
(5) 開票進捗状況に関する調	48
6 選挙公営	48
(1) 選挙公報に関する調	48
(2) ポスター掲示場に関する調	49
(3) 立会演説会に関する調	50
(4) 政見放送に関する調	51
(5) 収支報告に関する調	52
iii 全国区	55
1 選挙分会長及び選挙分会長職務代理者	55

2	選挙結果総括表	55
3	投票	58
	(1) 投票に関する調	58
	(2) 代理投票に関する調	62
	(3) 点字投票に関する調	64
	(4) 不在者投票に関する調	65
4	開票	73
	(1) 開票に関する調	73
	(2) 候補者別得票に関する調	76
	(3) 党派別得票に関する調	115
	(4) 無効投票に関する調	115
5	選挙公営	118
	(1) 選挙公報に関する調	118
IV	参考資料	119
1	各種選挙等投票率推移	119
	(1) 参議院議員選挙	119
	(2) 衆議院議員選挙	120
	(3) 県知事選挙	121
	(4) 県議会議員選挙	122
	(5) 市町村長選挙(統一)	123
	(6) 市町村議会議員選挙(統一)	124
	(7) 最高裁判所裁判官国民審査	125
	(8) 教育委員選挙	126
2	啓発関係	127
	(1) 青森県明るい参議院議員選挙推進大会宣言	127
	(2) 声明書	127
	(3) 第10回参議院議員通常選挙明るい選挙推進運動要綱	128
	(4) 参議院議員通常選挙明るい選挙推進啓発事業計画概要	130
3	立候補届出受付体制	131
4	枚開票速報実施要項	133
第2	市町村長選挙及び市町村議会議員選挙	153
1	市町村長選挙	153
	1 下北郡大畑町長選挙	153
	2 青森市長選挙	153
	3 北津軽郡金木町長選挙	154
	4 下北郡川内町長選挙	155
	5 三戸郡田子町長選挙	156
	6 西津軽郡稲垣町長選挙	156

7	三戸郡南郷村長選挙	157
8	黒石市長選挙	157
9	南津軽郡大鰐町長選挙	158
10	東津軽郡蟹田町長選挙	158
11	北津軽郡鶴田町長選挙	159
12	下北郡大間町長選挙	160
ii	市町村議会議員選挙	161
1	青森市議会議員一般選挙	161
2	北津軽郡金木町議会議員補欠選挙	164
3	黒石市議会議員補欠選挙	164
4	下北郡大間町議会議員補欠選挙	165

第 1 參議院議員通常選舉

I 一般的事項

1 主 要 事 務 日 程

月	日	曜 日	選挙期 日前後	公示前 後	県 委 員 会	市 町 村 委 員 会
5	20	月	前 48	前 25	第5回委員会開催 1 選挙長、同職務代理者の選任 2 選挙分会長、同職務代理者の選任 3 投票用紙の様式等の決定 4 不在者投票用封筒の様式等の決定 5 仮投票用封筒の様式等の決定 6 投票用紙、不在者投票用封筒、仮投票用封筒に押す印等の決定 7 ポスター掲示場の掲示面の区画数の決定 8 投票区の増設及び区域の変更等の協議 9 参議院議員通常選挙の啓発事業実施要領の決定 10 立会演説会開催計画案の作成 11 その他	
	21	火	47	24	1 投票用紙等の発注 2 選挙資材等の発注開始	
	22	水	46	23		
	23	木	45	22	青森県明るい参議院議員推進大会	
	24	金	44	21	1 立会演説会に関する政党との打合せ 2 政見放送に関する放送局との打合せ（第1回目）	
	25	土	43	20		
	26	日	42	19		
	27	月	41	18	全国推進大会（東京）	
	28	火	40	17	政見放送に関する放送局との打合せ（第2回目）	
	29	水	39	16	白ばら友の会会長、副会長会議	

月	日	曜日	選挙期 日前後	公示前 後	県 委 員 会	市 町 村 委 員 会
5	30	木	前 38	前 15		
	31	金	37	14	重点啓発地区研修会開催	
6	1	土	36	13	ポスター掲示場（地方区）概数 電話受領	ポスター掲示場概数報告
	2	日	35	12		
	3	月	34	11		◎ 市町村委員会開催 1 候補者氏名等掲示（法 173） （全国区）の場所の決定 2 投票記載所の氏名等掲示（法 第 175 条の 2）（地方区）の掲 載順序のくじの執行場所、日時 の決定 3 ポスター掲示場の区画番号の くじの執行場所、日時の決定 4 ポスター掲示場の設置場所の の決定 5 不在者投票を管理する場所の 選定 6 投票管理者、開票管理者等の 選任 7 投票立会人の選任 8 投票所の指定 9 開票の場所、日時の決定 10 開票立会人のくじの場所、日 時の決定 11 立会演説会の秩序保持にあた る者の指定（市のみ） 12 投票、開票事務従事者の選定 13 その他
	4	火	33	10	1 指定病院等に対する選挙期日 等の通知 2 都道府県開票速報担当者会議	不在者投票事務処理簿の作成
	5	水	32	9	○ 選挙人名簿の選挙時登録要領 に関する告示 ◎ 第 6 回委員会開催 1 立会演説会開催市町村の指定	

月	日	曜日	選挙期 日前後	公示前 後	県 委 員 会	市 町 村 委 員 会
6	5	水	前 32	前 9	2 立会演説会開催計画の決定 3 立会演説会演説順序のくじの 執行場所、日時の決定 4 政見放送の順序のくじの執行 場所、日時の決定 5 選挙公報掲載順序のくじの執 行場所、日時の決定 6 選挙人名簿の選挙時登録の要 領の決定 7 投票所開閉時刻の繰り上げ、 繰り下げの承認 8 選挙会、選挙分会の場所、日 時の決定 9 選挙立会人の決定のくじの執 行場所、日時の決定 10 氏名等掲示（全国区）の掲載 順序のくじの執行場所、日時の 決定 11 選挙運動に関する支出金額の 制限額を専決することについて の承認方について 12 その他 ○ 市町村事務打合せ会議	
6	6	木	31	8		
7	7	金	30	7	1 立候補予定者に対する説明会 2 政治活動に関する説明会	
8	8	土	29	6		ポスター掲示場区画番号のくじ の執行場所、日時の告示
9	9	日	28	5		
10	10	月	27	4		
11	11	火	26	3	1 投票、開票速報受信要綱作成 開始 2 投票用紙等の市町村に対する 搬送	1 ポスター掲示場区画番号のく じの執行 2 選挙人名簿縦覧告示期限 3 投票用紙等の受領、枚数確認
12	12	水	25	2		◎ 選挙人名簿登録基準日
13	13	木	24	1	1 立候補届出書予備審査終了日	1 選挙人名簿登録日

月	日	曜日	選挙期 日前後	公示前 後	県 委 員 会	市 町 村 委 員 会
6	13	木	前 24	前 1	2 選挙人名簿登録者総数の市町村からの電話報告受領、集計 3 選挙運動費用支出制限額の決定 4 地方自治法第74条第4項の告示	2 選挙人名簿登録者総数の県選管への電話報告 3 地方自治法第74条第4項の告示 4 ポスター掲示場の設置完了
	14	金	23	0	◎ 選挙期日の公示 ○ 告示すべき事項 1 選挙長、同職務代理者の住所、氏名の告示 2 選挙分会長、同職務代理者の住所、氏名の告示 3 投票用紙の様式等に関する告示 4 立会演説会開催計画の告示 5 選挙運動費用支出制限額の告示 6 選挙公報掲載順序のくじの執行場所、日時の告示 7 候補者氏名等掲示（全国区）の掲載順序のくじの執行場所、日時の告示 8 選挙会選挙分会の場所、日時の告示 9 選挙会、選挙分会の選挙立会人の決定のくじの執行場所、日時の告示 10 選挙運動従事者に対し支給する実費弁償並びに労務者に対し支給する報酬及び実費弁償の額の告示 11 その他 ○ 処理すべき事項 1 立候補受付開始（地方区） 2 推薦団体確認申請受付開始（地方区） 3 立会演説会参加申出書受付開始 4 選挙事務所設置届出受付開始 5 出納責任者選任届受付開始 6 その他の届出の受付開始 7 その他	○ 告示すべき事項 1 投票管理者、同職務代理者の住所、氏名の告示 2 開票管理者、同職務代理者の住所、氏名の告示 3 不在者投票用紙交付場所の告示 4 投票所開閉時刻の変更の告示 5 候補者氏名等掲示（全国区）の場所の告示 6 投票記載所の氏名等掲示（地方区）の掲載順序のくじの執行場所、日時の告示 7 ポスター掲示場設置場所の告示 8 投票所の告示 9 開票場所、日時の告示 10 開票立会人のくじの場所、日時の告示 11 その他 ○ 処理すべき事項 1 不在者投票の開始 2 個人演説会開催申出書受付 3 開票立会人届出受理 4 選挙事務所設置（異動）届受理 5 その他

月	日	曜日	選挙期 日前後	公示前 後	県 委 員 会	市 町 村 委 員 会
6	15	土	前 22	後 1	1 立候補届出期限 2 立会演説会参加申出期限 3 立会演説会演説順序の決定のくじの執行および、開催地市町村に対する通知 4 立会演説会演説順序決定の告示 5 自治省に対する立候補届出速報	選挙人名簿縦覧期間 (異議申出期間)
	16	日	21	2	1 政見放送(地方区)申込期限 2 各候補者の政見放送日時決定のくじ執行(午後5時10分)	1 立会演説会周知用ポスター掲示開始 2 公示日申出の公営施設使用の個人演説会開始
	17	月	20	3	1 選挙公報掲載文申請期限 2 選挙公報掲載文掲載順序のくじの執行(地方区、午後5時10分) 3 報道協議会との打合せ(13:00)	選挙人名簿の異議申出に対する決定(14日申出の分)期限
	18	火	19	4	選挙公報、掲載者の通知受領(全国区)	
	19	水	18	5	立会演説会開始	
	20	木	17	6	新成人政治教養講座終了生の集り	
	21	金	16	7	1 選挙公報掲載文受領(全国区) 2 同掲載順序のくじ執行(午前10時)	選挙人名簿の異議申出に対する決定(18日申出の分)期限
	22	土	15	8		
	23	日	14	9	全国区氏名等掲示順序のくじ執行	
	24	月	13	10	選挙公報印刷完了(地方区)	
	25	火	12	11	1 選挙公報全国区(1区分)印刷完了 2 選挙公報全国区(1区分)市町村へ搬送	選挙公報各世帯へ配付開始(衆議院議員選挙区第1区関係市町村)
	26	水	11	12	1 選挙公報全国区(2区分)印刷完了 2 選挙公報2区分市町村へ搬送	選挙公報各世帯へ配付開始(衆議院議員選挙区第2区関係市町村)
	27	木	10	13		
	28	金	9	14	開票速報に関する市町村との打合せ会議	
	29	土	8	15		

月	日	曜日	選挙期 日前後	公示前 後	県 委 員 会	市 町 村 委 員 会
6	30	日	前 7	後 16		候補者氏名等掲示（全国区）
7	1	月	6	17		
	2	火	5	18		投票所告示期限
	3	水	4	19		
	4	木	3	20	1 補充立候補届出期限（地方区） 2 選挙立会人届出期限及び決定のくじの執行 ○ 立会演説会終了	1 投票記載所の氏名等掲示掲載順序のくじの執行 2 投票立会人選任通知期限および投票管理者への通知 3 開票立会人届出期限および決定のくじの執行
	5	金	2	21	投票、開票速報受信要領局内打合せ	1 選挙公報各世帯配付期限 2 投票、開票事務打合せ会議開催
	6	土	1	22	1 投票、開票速報受信場所の整備完了 2 投票、開票速報受信の予行演習	1 不在者投票最終日 2 入場券交付最終日 3 投票所、開票所設置順備完了 4 不在者投票および不在者投票事務処理簿の整理 5 投票記載所の氏名等の掲示完了（地方区、全国区）
	7	日	0	23	◎ 投票日（開票日） 1 推定投票率の速報受領 2 投票結果速報受領 3 開票結果速報受領	◎ 投票、開票の執行 1 推定投票率の速報（指定市町村） 2 投票結果速報 3 開票結果速報
	8	月	後 1	24	1 投票、開票関係書類点検 2 選挙会、選挙分会準備	投票、開票関係書類持参報告
	9	火	2	25		
	10	水	3	26	◎ 選挙会 1 当選人の報告、告知及び告示 2 当選証書の附与及び告示 3 当選人等に関する報告 ◎ 選挙分会 1 選挙長に対する報告	
	11	木	4	27		
	12	金	5	28		

月	日	曜日	選挙期 日前後	公示前 後	県 委 員 会	市 町 村 委 員 会
7	13	土	後 6	後 29		
	14	日	7	30		
	15	月	8	31		
	16	火	9	32		
	17	水	10	33		
	18	木	11	34		
	19	金	12	35		
	20	土	13	36		
	21	日	14	37		
	22	月	15	38	1 選挙運動費用収支報告書提出 期限 2 政治団体収支報告書提出期限	

2 選挙人名簿登録者数

(昭和49年6月13日現在)

市町村名		区 分	総 数	男	女
市	青 森 市		175,637	82,375	93,262
	弘 前 市		112,887	52,596	60,291
	八 戸 市		141,954	68,811	73,143
	黒 石 市		26,938	12,623	14,315
	五 所 川 原 市		32,418	15,182	17,236
	十 和 田 市		35,102	16,889	18,213
	三 沢 市		25,140	12,149	12,991
	む つ 市		29,526	14,713	14,813
(8)	計		579,602	275,338	304,264
東 津 軽 郡	平 内 町		11,629	5,567	6,062
	蟹 田 町		3,943	1,874	2,069
	今 別 町		4,606	2,182	2,424
	蓬 田 村		3,244	1,553	1,691
	平 館 村		2,782	1,307	1,475
	三 厩 村		3,743	1,892	1,851
	(6)	計		29,947	14,375
西 津 軽 郡	鯨 ケ 沢 町		12,876	6,182	6,694
	木 造 町		16,638	7,898	8,740
	深 浦 町		8,461	4,032	4,429
	森 田 村		3,994	1,894	2,100
	岩 崎 村		3,067	1,433	1,634
	柏 村		3,474	1,643	1,831
	稲 垣 村		4,243	2,039	2,204
	車 力 村		4,550	2,188	2,362
	(8)	計		57,303	27,309
中 津 軽 郡	岩 木 町		9,112	4,304	4,808
	相 馬 村		2,913	1,394	1,519
	西 目 屋 村		2,484	1,219	1,265
	(3)	計		14,509	6,917
南 津 軽 郡	藤 崎 町		7,903	3,728	4,175
	大 鱒 町		12,257	5,679	6,578
	尾 上 町		7,486	3,584	3,902
	浪 岡 町		15,425	7,340	8,085
	(8)	平 賀 町		16,194	7,775

市町村名		区 分	総 数	男	女
南 津 軽 郡 (8)	常 盤 村		4,166	1,974	2,192
	田 舎 館 村		6,938	3,246	3,692
	碓 ケ 関 村		3,301	1,543	1,758
	計		73,670	34,869	38,801
北 津 軽 郡 (6)	板 柳 町		12,991	6,122	6,869
	金 木 町		9,824	4,651	5,173
	中 里 町		9,667	4,645	5,022
	鶴 田 町		12,122	5,759	6,363
	市 浦 村		2,982	1,406	1,576
	小 泊 村		3,705	1,786	1,919
計		51,291	24,369	26,922	
上 北 郡 (11)	野 辺 地 町		11,969	5,671	8,298
	七 戸 町		8,461	3,932	4,529
	百 石 町		6,400	3,125	3,275
	十 和 田 町		5,724	2,749	2,975
	六 戸 町		7,057	3,407	3,650
	横 浜 町		4,633	2,243	2,390
	上 北 町		7,002	3,353	3,649
	東 北 町		8,352	4,086	4,266
	下 田 町		5,108	2,487	2,621
	天 間 林 村		6,805	3,320	3,485
	六 ケ 所 村		7,824	3,905	3,919
計		79,335	38,278	41,057	
下 北 郡 (7)	川 内 町		5,620	2,704	2,916
	大 畑 町		8,626	4,152	4,474
	大 間 町		4,874	2,406	2,468
	東 通 村		6,644	3,302	3,342
	風 間 浦 村		2,730	1,331	1,399
	佐 井 村		3,157	1,520	1,637
	脇 野 沢 村		2,627	1,296	1,331
計		34,278	16,711	17,567	
三 戸 郡 (4)	三 戸 町		11,255	5,291	5,964
	五 戸 町		13,765	6,563	7,202
	田 子 町		6,855	3,299	3,556
	名 川 町		8,194	3,899	4,295

市町村名		区 分	総 数	男	女
三 戸 郡 (10)	南	部 町	5,171	2,410	2,761
	階	上 村	6,020	3,010	3,010
	福	地 村	3,821	1,805	2,016
	南	郷 村	5,653	2,757	2,896
	倉	石 村	2,798	1,350	1,448
	新	郷 村	3,469	1,645	1,824
	計		67,001	32,029	34,972
市	計	(8)	579,602	275,338	304,264
町	村 計	(59)	407,334	194,857	212,477
県	計	(67)	986,936	470,195	516,741

備 考

- 1 被登録資格決定の基準日
昭和49年6月12日
ただし、年齢要件は選挙の期日より算定する。
- 2 登録を行う日
昭和49年6月13日
- 3 縦 覧 期 間
昭和49年6月14日から昭和49年6月18日まで。

3 投票所数調

区分		投票所数	区分		投票所数
市	町村名		市	町村名	
市	青森市	81	北津軽郡	金木町	6
	弘前市	70		中里町	11
	八戸市	70		鶴田町	14
	黒石市	17		市浦村	4
	五所川原市	33		小泊村	2
	十三和田市	32		計	46
	三つ沢市	27		上北郡	野辺地町
計	361	七百石町	7		
東津軽郡	平内町	17	十六和田町		6
	蟹田町	4	横濱町		7
	今別町	4	上北町		9
	蓬田村	4	東北町		7
	平館村	3	下田町		10
	三厩村	3	天間林村		11
計	35	六ヶ所村	12		
西津軽郡	鯨ヶ沢町	17	計		99
	木造町	23	下北郡	川内町	12
	深浦町	14		大畑町	14
	森田村	4		大間町	5
	岩崎村	7		東通村	20
	柏根村	4		風間浦村	6
	稲垣村	9		佐井村	10
車力村	6	脇野沢村		5	
計	84	計	72		
中津軽郡	岩木町	19	三戸郡	三五戸町	21
	相馬村	7		五戸町	21
	西目屋村	5		田子町	11
計	31	名川町		13	
南津軽郡	藤崎町	6		南上部町	10
	大尾町	18		階上町	10
	浪岡町	9		福地村	10
	平賀町	15		南郷村	14
	常盤村	14		倉石村	6
	田舎館村	5		新郷村	12
	碓ヶ関村	7	計	128	
計	77	市計	361		
板柳町	板柳町	9	町村計	572	
	計	9	県計	933	

4 投票所開閉時刻の変更に関する調

市町村名	投票区 票名	投票所名	開始又は閉鎖時刻の繰り上げ繰り下げの別	時間数 (時刻)	有権者数	開票までの距離	事由
青森市	第23投票区	岩渡分館	閉鎖繰り上げ	2時間 (午後5時)	人 100	km 9.5	選挙人が少なく、区域も狭くかつ民家も密集しているため投票に支障がない。
	第24	孫内保健福祉館	"	"	241	15.5	
	"	田代平分校	"	"	63	23.5	
	第53	大谷分校	"	"	30	14.0	
	第77	入内集会所	"	"	132	15.5	
	第81	沢山分校	"	"	93	13.8	
黒石市	第1	厚目内小学校	閉鎖繰り上げ	2時間 (午後5時)	164	19.0	有権者が少なく、投票管理者等から時間の繰り上げ希望があり、また開票所までの距離が遠いため。
	第2	沖浦小学校	"	"	422	13.5	
	第3	大川原小学校	"	"	295	14.5	
十和田市	第9	十和田市公民館	閉鎖繰り上げ	2時間 (午後5時)	153	14.0	投票箱の送致にかなりの時間を要し、また人家が比較的狭い区域に密集しているため。
	第17	柏小学校	"	"	183	14.0	
	第30	十和田市公民館 長下分館	"	"	149	20.0	
三沢市	第11	駒沢集会所	開始時刻の繰り上げおよび閉鎖時刻の繰り上げ	開始時刻の繰り上げ1時間 (午前6時)及び閉鎖時刻の繰り上げ1時間 (午後6時)	115	2.6	1. 当該投票区域は農漁業世帯がほとんどで早朝(午前7時前)から仕事に従事する選挙人が多いので、当該選挙人の利便を図るため。 2. これまでの農繁期に行われた選挙の投票状況をみると午後5時以降の投票者はほとんどみられないため。
	第12	浜三沢福祉センター	"	"	629	3.6	
	第13	深南集会所	"	"	169	3.1	
	第14	三川目公民館	"	"	524	6.9	
	第15	鹿中福祉会館	"	"	385	6.3	
	第16	四川目公民館	"	"	1,127	5.5	
	第17	五川目公民館	"	"	424	7.0	

市町村名	投票区名	投票所名	開始又は閉鎖時刻の繰り上げ繰り下げの別	時間数(時刻)	有権者数	開票までの距離	事由
三沢市	第18投票区	淋代公民館	開始時刻の繰り上げ及び閉鎖時刻の繰り上げ	開始時刻の繰り上げ1時間(午前6時)及び閉鎖時刻の繰り上げ1時間(午後6時)	人 657	km 9.6	1. 当該当票区域は農漁業世帯がほとんどで早期(午前7時前)から仕事に従事する選挙人が多いので、当該選挙人の利便を図るため
	第19 "	細谷公民館	"	"	222	11.2	2. これまでの農繁期に行われた選挙の投票状況をみると午後5時以降の投票者はほとんどみられないため。
	第20 "	六川目公民館	"	"	617	13.6	
	第21 "	織笠児童館	"	"	319	16.1	
	第22 "	塩釜公民館	"	"	479	17.5	
	第23 "	砂森集会所	"	"	95	20.7	
	第24 "	天ヶ森福祉センター	"	"	186	24.3	
	第25 "	根井公民館	"	"	213	16.4	
	第26 "	谷地頭集会所	"	"	433	19.6	
	第27 "	開拓婦人ホーム	"	"	198	21.4	
平内町	第4 "	東田沢小外校	閉鎖繰り上げ	1時間(午後6時)	865	13.0	開票所までの距離が遠く、かつ道路状況もよくないので、開票時間を早めるためには閉鎖時刻の繰り上げが必要である。
	第16 "	浦田小学校	"	"	230	13.0	
	第17 "	稲生小学校	"	"	166	16.0	
蓬田村	第4 "	蓬田村公民館 高根分館	閉鎖繰り上げ	1時間(午後6時)	190	8.9	有権者が少ないため投票に支障をきたさない。
鯉ヶ沢町	第8 "	一ツ森小学校	閉鎖繰り上げ	1時間(午後6時)	272	15.5	有権者数が少ないため支障をきたさない。
	第9 "	深谷小学校	"	"	222	15.5	
	第12 "	芦菟避地福祉館	"	"	514	13.0	
	第13 "	長平生活改善センター	"	"	296	16.0	
	第17 "	建石小学校	"	"	562	12.0	

市町 村名	投 票 区 名	投 票 所 名	開始又 は閉鎖 時刻の 繰り上 げ繰り 下げの 別	時 間 数 (時刻)	有 権 者 数	開票 所ま での 距離	事 由
深浦町	第6 投票区	松浦分校	閉鎖繰り 上げ	2時間 (午後5時)	人 80	km 12.0	従来から午後4時の閉鎖時まで に投票を完了している
	第7 "	長慶平婦 人ホム	"	"	168	12.0	
平賀町	第13 "	小国小学校	閉鎖繰り 上げ	2時間 (午後5時)	305	28.0	有権者が少なく投票に支障をきた さない
	第14 "	葛川地区公民館	"	"	618	32.0	
中里町	第7 "	婦人ホーム	閉鎖繰り 上げ	1時間 (午後6時)	116	5.0	家屋が密集しており閉鎖時刻を繰 り上げしても支障をきたさない
	第8 "	若宮小学校	"	"	165	11.0	
金木町	第6 "	大東丘分校	開始時刻 繰り下げ 及び閉鎖 時刻の繰 り上げ	開始時刻 の繰り下 げ1時間 (午前8 時)及び 閉鎖時刻 の繰り上 げ1時間 (午後6時)	78	5.0	有権者が少なく、投票は昼食の時 間帯に集中するため支障をきたさ ない
百石町	第5 "	豊栄へき地 保健福祉館	閉鎖時刻 繰り上げ	2時間 (午後5時)	99	12.0	有権者数が少なく投票に支障をき たさない
十和田町	第1 "	十和田湖保育所	閉鎖時刻 繰り上げ	2時間 (午後5時)	296	37.1	開票所までの距離が遠く、しかも 有権者も少ないため
	第2 "	東湖児童館	"	"	205	30.1	
	第3 "	八溪山小中学校	"	"	311	13.4	
上北町	第10 "	虫神公民館	閉鎖時刻 繰り上げ	2時間 (午後5時)	183	16.0	有権者数が少なく、投票に支障を きたさない
東北町	第9 "	淋代学区集会所	閉鎖時刻 繰り上げ	1時間 (午後6時)	292	21.5	有権者数が少なく、投票に支障を きたさない
	第10 "	美須々小学校	"	"	179	19.0	
下田町	第5 "	豊栄児童館	閉鎖時刻 繰り上げ	2時間 (午後5時)	92	10.0	有権者数が少ないので、投票に支 障をきたさない
六ヶ所村	第7 "	千歳小学校	閉鎖時刻 繰り上げ	1時間 (午後6時)	464	21.3	各選挙において閉鎖時刻の繰り上 げを行っているが周知されている ため投票に支障を生じていない。
	第10 "	中志小学校	"	"	244	17.4	
	第12 "	笹原小学校	"	"	243	16.2	

市町村名	投票区 票名	投票所名	開始又は閉鎖の時刻の繰り上げ繰り下げの別	時間数 (時刻)	有権者数	開票所までの距離	事由
東 通 村	第1投票区	大利部落集会所	閉鎖時刻繰り上げ	2時間 (午後5時)	人 205	km 5.3	有権者数が少なく、開票所までの距離が遠くかつ悪路のため、昭和26年以降の各種選挙において毎回閉鎖時刻の繰り上げを行っている。
	第2 "	目名児童館	"	"	297	6.2	
	第3 "	蒲野沢児童館	"	"	373	14.2	
	第4 "	鹿橋小学校	"	"	209	11.8	
	第5 "	石持児童館	"	"	270	10.1	
	第6 "	野牛小中学校	"	"	169	20.1	
	第7 "	入口小学校	"	"	592	14.5	
	第8 "	岩屋児童館	"	"	282	21.9	
	第9 "	ほろ部小中学校	"	"	147	21.6	
	第10 "	尻屋漁業協同組合事務所	"	"	372	28.3	
	第11 "	尻労児童館	"	"	412	26.2	
	第12 "	猿ヶ森小中学校	"	"	83	21.5	
	第13 "	田代小中学校	"	"	123	19.0	
	第14 "	小田野沢児童館	"	"	634	22.2	
	第15 "	老部児童館	"	"	658	30.9	
	第16 "	白糠小学校	"	"	1,248	33.2	
	第17 "	砂小又小中学校	"	"	145	13.7	
	第18 "	田屋小中学校	"	"	198	7.6	
	第19 "	下田屋部	"	"	82	4.5	
	第20 "	石落集会所	"	"	155	8.0	
佐 井 村	第1 "	青年研修所	開始時刻の繰り上げ	1時間 (午前6時)	865	0.5	当該投票区の有権者は早朝から仕事に向かうので開始時刻を繰り上げることにより支障をきたすことはない。又、閉鎖時刻を繰り上げる投票区においては、上記事由のほか有権者が比較的に少ないので支障をきたすことはない。
	第2 "	保育所	"	"	895	1.0	
	第3 "	原田集会所	"	"	349	3.0	
	第4 "	川日集会所	"	"	101	3.0	

市町村名	投票区名	投票所名	開始又は閉鎖時刻の繰り上げ下げの別	時間数(時刻)	有権者数	開票までの距離	事由
佐井村	第5投票区	矢越青年会館	開始時刻繰り上げ	1時間(午前6時)	182	1.5 km	
	第6 "	磯谷集会所	"	"	243	5.0	
	第7 "	長後集会所	開始時刻繰り上げ及び閉鎖時刻の繰り上げ	開始時刻1時間(午前6時)及び閉鎖時刻2時間(午後5時)	121	9.6	
	第8 "	福浦集会所	"	"	197	16.8	
	第9 "	牛滝集会所	"	"	174	24.1	
	第10 "	野平婦人ホーム	"	"	66	30.4	
三戸町	第12 "	沼田隆正宅	閉鎖繰り上げ	閉鎖時刻1時間(午後6時)	67	12.0	選挙人の出足がよい
	第14 "	大舌小学校	"	"	175	21.6	
	第15 "	松山功宅	"	"	97	17.6	
	第18 "	杉沢小学校	"	"	429	36.0	
	第21 "	横沢次信宅	"	閉鎖時刻2時間(午後5時)	55	34.0	
南郷村	不習 "	緑小学校	閉鎖時刻繰り上げ	閉鎖時刻1時間(午後6時)	136	10.3	有権者数も少なく、選挙人の投票時間も早い
	古里 "	古里小学校	"	"	97	13.8	
	番屋 "	田代小中学校	"	"	268	11.9	
新郷村	第3 "	小坂児童館	閉鎖時刻繰り上げ	閉鎖時刻1時間(午後6時)	281	6.0	有権者が少ないため、投票に支障をきたさない
	第4 "	上栃棚小民館	"	"	298	6.4	
	第5 "	川代小学校	"	"	445	6.5	
	第6 "	田茂代小学校	"	"	121	8.0	

市町村名	投票区名	投票所名	開始又は閉鎖時刻の繰り上げ繰り下げの別	時間数(時刻)	有権者数	開票までの距離	事由
新郷村	第8投票区	長崎婦人ホーム	閉鎖時刻繰り上げ	閉鎖時刻1時間(午後6時)	人 131	km 9.6	有権者数が少ないため、投票に支障をきたさない。
	第9 "	西越小学校	"	"	482	5.1	
	第10 "	間明田集会所	"	"	225	6.8	
	第11 "	清水小学校	"	"	122	10.2	
	第12 "	中崎集会所	"	"	114	8.7	
	"	"	"	"	"	"	

(参 考)

- 1 申請市町村 22団体
- 2 申請の内訳
 - (1) 開始時刻の1時間繰り上げ 2団体 27投票区
 - (2) 開始時刻の1時間繰り下げ 1団体 1投票区
 - (3) 閉鎖時刻の1時間繰り上げ 11団体 50投票区
 - (4) 閉鎖時刻の2時間繰り上げ 12団体 47投票区

5 投開票速報時刻に関する調

区分		投票結果	開票結果報告	区分		投票結果	開票結果報告	
市町村名		報告時刻	時刻(地方区)	市町村名		報告時刻	時刻(地方区)	
市	青森市	21:00	0:15	北津軽郡	板柳町	20:15	21:55	
	弘前市	21:30	0:15		金木町	20:05	21:50	
	八戸市	20:45	0:15		中里町	20:45	21:15	
	黒石市	20:50	23:19		鶴田町	20:50	22:40	
	五所川原市	20:20	23:30		市浦村	19:55	20:35	
	十和田市	20:30	23:08		小泊村	19:56	22:00	
	三沢市	19:52	20:30		上北郡	野辺地町	20:27	23:00
	むつ市	20:30	22:30			七戸町	21:15	20:47
東津軽郡	平内町	19:45	21:40	百石町		21:20	21:51	
	蟹田町	19:35	21:30	十和田町		19:15	21:15	
	今別町	19:20	21:30	六戸町		20:15	22:40	
	蓬田村	19:20	21:40	横浜町		20:10	20:22	
	平館村	20:00	21:30	上北町		20:45	22:45	
	三厩村	19:25	21:50	東北町		20:15	22:53	
西津軽郡	鱒ヶ沢町	20:45	22:00	下田町		19:50	22:45	
	木造町	20:15	22:03	天間林村		20:50	22:45	
	深浦町	20:30	22:30	六ヶ所村		20:35	22:30	
	森田村	19:37	21:35	下北郡		川内町	20:10	21:50
	岩崎村	20:35	21:30			大畑町	20:20	23:30
	柏村	19:25	20:10			大間町	19:35	20:45
	稲垣村	19:37	21:47		東通村	19:20	21:35	
	車力村	19:45	21:47		風間浦村	19:55	21:05	
中津軽郡	岩木町	20:01	21:20		佐井村	19:30	20:56	
	相馬村	19:45	21:45		脇野沢村	19:15	21:15	
	西日屋村	20:15	22:00		三戸郡	三戸町	20:20	23:30
南津軽郡	藤崎町	19:55	21:24	五戸町		20:10	23:30	
	大鰯町	22:00	22:45	田子町		20:09	23:05	
	尾上町	20:07	21:26	名川町		19:55	22:00	
	浪岡町	20:25	22:00	南部町		19:50	21:45	
	平賀町	20:10	22:30	階上村		20:30	22:40	
	常盤村	20:15	21:45	福地村		20:20	21:36	
	田舎館村	20:05	21:24	南郷村		19:45	21:45	
	碓ヶ関村	19:24	21:45	倉石村		20:10	21:15	
			新郷村	20:30		21:05		

6 入場券発行状況に関する調

		入場券 発行する	入場券 発行せず	備 考			入場券 発行する	入場券 発行せず	備 考
市	青森市	○		郵送	北 津 軽 郡	板柳町	○		
	弘前市	○		"		金木町	○		
	八戸市	○		"		中里町	○		
	黒石市		○	"		鶴田町	○		○
	五所川原市	○	○	"		小泊村	○		
	計	4	4			5	1		
東 津 軽 郡	平内町	○			上 北 郡	野辺地町	○		一部郵送
	蟹ヶ沢町		○			七百石町	○		"
	今別町		○			十六戸町	○		"
	蓬平村		○			横浜町	○		○
	三厩村	○	○		東北町	○		"	
	計	2	4		天間林所	○		一部郵送	
西 津 軽 郡	鯉ヶ沢町	○		一部郵送	下 北 郡	川内町	○		一部郵送
	木造浦村	○				大畑町	○		郵送
	深森村	○				大間通浦村	○		
	岩柏村	○				東風井沢村	○		
	船車村	○				野計	○		
	計	8				7			
中 津 軽 郡	岩木町	○		郵送	三 戸 郡	三五戸町	○		一部郵送
	相馬屋村	○		"		五子川町	○		"
	計	3							
南 津 軽 郡	藤崎町	○			福 南 倉 新 戸 郡	上地村	○		
	大尾上町	○	○			郷石村	○		
	浪岡町	○	○			新郷村	○		
	平常盤村	○	○			計	○		○
	田舎館村	○	○	"					
	碓ヶ関村	○			市計	4	4		
	計	5	3		町村計	48	11		
					県計	52	15		

7 政談演説会に関する調

政党名	自由民主党	日本共産党	公明党	民社党	日本共産党	諸 派	計
開催日数	2	2			3		7

II 地 方 区

5.49.7.7

1 選挙長及び選挙長職務代理者

(1) 選挙長

氏名	住所
佐野久雄	弘前市大字鷹匠町33の1

(2) 選挙長職務代理者

氏名	住所
松尾善太郎	三戸郡三戸町大字在府小路町2の1

2 立候補者に関する調

届出番号	届出年月日	届出の別	候補者氏名	性別	本籍	住所	生年月日	党派	職業
1	昭和49年6月14日	本人届出	山崎竜	男	青森県青森市浪打2丁目500番の1号	青森県青森市本町5丁目7番26号	大正11年5月5日	自由民主党	医師
2	昭和49年6月14日	本人届出	渡辺三夫	男	青森市大字浦町字野脇37番地	青森市花園町1丁目18の8	大正8年4月16日	日本社会党	団体役員
3	昭和49年6月14日	本人届出	照井善朝	男	青森県八戸市大字類家字堤端13番地の8	青森県八戸市大字類家字後田46の1	昭和6年10月12日	公明党	団体役員
4	昭和49年6月14日	本人届出	木村昭四郎	男	青森県弘前市大字北横町10番地	青森県弘前市富田町3丁目10番地5号	昭和2年4月10日	日本共産党	政党役員

3 選挙結果統括

(1) 地方区結果調

ア 選挙当日の有権者数、投票者数および投票率等

性別	選挙当日の有権者数	投票者数	棄権者数	投票率	投票総数	有効投票数	無効投票数
男	469,152	297,221	171,931	63.35	633,814	599,585	34,229
女	516,011	336,788	179,223	65.27	無効投票率	法定得票数	供託金没収点
計	985,163	634,009	351,154	64.36	5.40	99,930.833	74,848.125

イ 候補者別得票数

当落の別	候補者氏名	性別	年齢	職業	党派	新現前元別	得票数	備考
当選	山崎竜	男	52	医師	自由民主党	現	305,966	
	渡辺三夫	"	55	団体役員	日本社会党	新	145,811	
	木村昭四郎	"	47	政党役員	日本共産党	新	84,685	
	照井善朝	"	42	団体役員	公明党	新	63,123	

ウ 当選人調

当選年月日	当選告示年月日	当選証書附与年月日	住所	職業	氏名	生年月日	備考
49.7.7	49.7.10	49.7.10	青森県青森市本町5丁目7番26号	医師	山崎竜男	大11.5.5	

票

4 投

1区 64.59
2区 63.96

1区 398.296
2区 235.713

1区 616.627
2区 368.536

(1) 投票に関する調

総括表

区市別	投票当日の有権者数			投票者数			棄権者数			棄権者数			投票率		
	男	女	計	男	女	計	男	女	計	男	女	計	男	女	計
青森市	82,311	93,198	175,509	54,661	61,646	116,307	27,650	31,552	59,202	66,41	66,15	66,27	66,41	66,15	66,27
弘前市	52,425	60,225	112,650	33,857	37,804	71,661	18,568	22,421	40,989	64,58	62,77	63,61	64,58	62,77	63,61
八戸市	68,586	73,027	141,613	42,637	47,200	89,837	25,949	25,827	51,776	62,17	64,63	63,44	62,17	64,63	63,44
黒石市	12,635	14,326	26,961	8,065	9,014	17,079	4,570	5,312	9,882	63,83	62,92	63,35	63,83	62,92	63,35
五所川原市	15,174	17,234	32,408	9,248	9,682	18,930	5,926	7,552	13,478	60,95	56,18	58,41	60,95	56,18	58,41
十和田市	16,773	18,204	34,977	10,579	11,784	22,363	6,194	6,420	12,614	63,07	64,73	63,94	63,07	64,73	63,94
三沢市	12,096	12,932	25,028	7,359	7,967	15,326	4,737	4,965	9,702	60,84	61,61	61,24	60,84	61,61	61,24
むつ市	14,734	14,826	29,560	9,305	9,138	18,443	5,429	5,688	11,117	63,15	61,63	62,39	63,15	61,63	62,39
市部計	274,734	303,972	578,706	175,711	194,235	369,946	99,023	109,737	208,760	63,96	63,90	63,93	63,96	63,90	63,93
東郡計	14,367	15,551	29,918	9,218	10,905	20,123	5,149	4,646	9,795	64,16	70,12	67,26	64,16	70,12	67,26
西郡計	27,263	29,952	57,215	16,490	19,049	35,539	10,773	10,903	21,676	60,48	63,60	62,11	60,48	63,60	62,11
中郡計	6,904	7,580	14,484	4,953	5,552	10,505	1,951	2,028	3,979	71,74	73,25	72,53	71,74	73,25	72,53
南郡計	34,826	38,789	73,615	22,882	25,803	48,685	11,944	12,986	24,930	65,70	66,52	66,13	65,70	66,52	66,13
北郡計	24,337	26,866	51,203	15,836	17,478	33,314	8,501	9,388	17,889	65,07	65,06	65,06	65,07	65,06	65,06
上北郡計	38,148	40,940	79,088	21,670	26,720	48,390	16,478	14,220	30,698	56,81	65,27	61,19	56,81	65,27	61,19
下北郡計	16,690	17,536	34,226	10,288	13,081	23,369	6,402	4,455	10,857	61,64	74,60	68,28	61,64	74,60	68,28
三戸郡計	31,883	34,825	66,708	20,173	23,965	44,138	11,710	10,860	22,570	63,27	68,82	66,17	63,27	68,82	66,17
郡部計	194,418	212,039	406,457	121,510	142,553	264,063	72,908	69,486	142,394	62,50	67,23	64,97	62,50	67,23	64,97
県計	469,152	516,011	985,163	297,221	336,788	634,009	171,931	179,223	351,154	63,35	65,27	64,36	63,35	65,27	64,36

市町村別内訳

市町村名	投票当日の有権者数		投票者数		投票者数		投票者数		投票者数		投票者数		投票者数		投票者数		投票者数	
	男	女	計	男	女	計	男	女	計	男	女	計	男	女	計	男	女	計
青森市	82,311	93,198	175,509	54,661	61,646	116,307	27,650	31,552	59,202	66,41	66,15	66,27	66,41	66,15	66,27	66,41	66,15	66,27
弘前市	52,425	60,225	112,650	33,857	37,804	71,661	18,568	22,421	40,989	64,58	62,77	63,61	64,58	62,77	63,61	64,58	62,77	63,61
八戸市	68,586	73,027	141,613	42,637	47,200	89,837	25,949	25,827	51,776	62,17	64,63	63,44	62,17	64,63	63,44	62,17	64,63	63,44
黒石市	12,635	14,326	26,961	8,065	9,014	17,079	4,570	5,312	9,882	63,83	62,92	63,35	63,83	62,92	63,35	63,83	62,92	63,35
五所川原市	15,174	17,234	32,408	9,248	9,682	18,930	5,926	7,552	13,478	60,95	56,18	58,41	60,95	56,18	58,41	60,95	56,18	58,41
十和田市	16,773	18,204	34,977	10,579	11,784	22,363	6,194	6,420	12,614	63,07	64,73	63,94	63,07	64,73	63,94	63,07	64,73	63,94
三沢市	12,096	12,932	25,028	7,359	7,967	15,326	4,737	4,965	9,702	60,84	61,61	61,24	60,84	61,61	61,24	60,84	61,61	61,24
むつ市	14,734	14,826	29,560	9,305	9,138	18,443	5,429	5,688	11,117	63,15	61,63	62,39	63,15	61,63	62,39	63,15	61,63	62,39
市計	274,734	303,972	578,706	175,711	194,235	369,946	99,023	109,737	208,760	63,96	63,90	63,93	63,96	63,90	63,93	63,96	63,90	63,93
平内町	5,564	6,053	11,617	3,619	4,032	7,651	1,945	2,021	3,966	65,04	66,61	65,86	65,04	66,61	65,86	65,04	66,61	65,86
蟹田町	1,869	2,060	3,929	1,196	1,417	2,613	673	643	1,316	63,99	68,79	66,51	63,99	68,79	66,51	63,99	68,79	66,51
今別町	2,182	2,422	4,604	1,420	1,716	3,136	762	706	1,468	65,08	70,85	68,11	65,08	70,85	68,11	65,08	70,85	68,11
蓬田村	1,555	1,693	3,248	980	1,153	2,133	575	540	1,115	63,02	68,10	65,67	63,02	68,10	65,67	63,02	68,10	65,67
平館村	1,308	1,475	2,783	773	1,148	1,921	535	327	862	59,10	77,83	69,03	59,10	77,83	69,03	59,10	77,83	69,03
三厩村	1,889	1,848	3,737	1,230	1,439	2,669	659	409	1,068	65,11	77,87	71,42	65,11	77,87	71,42	65,11	77,87	71,42
東郡計	14,367	15,551	29,918	9,218	10,905	20,123	5,149	4,646	9,795	64,16	70,12	67,26	64,16	70,12	67,26	64,16	70,12	67,26
鯿ヶ沢町	6,178	6,687	12,865	3,198	3,864	7,062	2,980	2,823	5,803	51,76	57,78	54,89	51,76	57,78	54,89	51,76	57,78	54,89
木造町	7,878	8,724	16,602	4,887	5,256	10,143	2,991	3,468	6,459	62,03	60,25	61,10	62,03	60,25	61,10	62,03	60,25	61,10
深浦町	4,013	4,415	8,428	2,308	2,978	5,286	1,705	1,437	3,142	57,51	69,45	62,72	57,51	69,45	62,72	57,51	69,45	62,72
森田村	1,898	2,098	3,996	1,171	1,270	2,441	727	828	1,555	61,70	60,53	61,09	61,70	60,53	61,09	61,70	60,53	61,09
岩崎村	1,422	1,626	3,048	826	1,247	2,073	596	379	975	58,09	76,69	68,01	58,09	76,69	68,01	58,09	76,69	68,01
柏村	1,644	1,831	3,475	1,185	1,312	2,497	459	519	978	72,08	71,65	71,86	72,08	71,65	71,86	72,08	71,65	71,86
稲垣村	2,041	2,207	4,248	1,525	1,632	3,157	516	575	1,091	74,72	73,95	74,32	74,72	73,95	74,32	74,72	73,95	74,32

市町村名	投票当日の有権者数		投票者数		投票者数		棄権者数		投票者数		投票率	
	男	女	男	女	男	女	男	女	男	女	男	女
単力村	2,189	2,364	1,390	1,490	2,880		799	874	1,673	63.50	63.03	63.25
西郡計	27,263	29,952	16,490	19,049	35,539		10,773	10,903	21,676	60.48	63.60	62.11
岩木町	4,292	4,796	3,060	3,441	6,501		1,232	1,355	2,587	71.30	71.75	71.53
相馬村	1,393	1,519	1,058	1,196	2,254		335	323	658	75.95	78.74	77.40
西目屋村	1,219	1,265	835	915	1,750		384	350	734	68.50	72.33	70.45
中郡計	6,904	7,580	4,953	5,552	10,505		1,951	2,028	3,979	71.74	73.25	72.53
藤崎町	3,723	4,170	2,390	2,597	4,987		1,333	1,573	2,906	64.20	62.28	63.18
大鰐町	5,693	6,597	3,732	4,444	8,176		1,961	2,153	4,114	65.55	67.36	66.53
尾上町	3,583	3,898	2,432	2,814	5,246		1,151	1,084	2,235	67.88	72.19	70.12
浪岡町	7,334	8,085	4,745	5,150	9,895		2,589	2,935	5,524	64.70	63.70	64.17
平賀町	7,743	8,404	4,882	5,462	10,344		2,861	2,942	5,803	63.05	64.99	64.06
常盤村	1,967	2,189	1,385	1,521	2,906		582	668	1,250	70.41	69.48	69.92
田舎館村	3,242	3,689	2,226	2,518	4,744		1,016	1,171	2,187	68.66	68.26	68.45
碓ヶ関村	1,541	1,757	1,090	1,297	2,387		451	460	911	70.73	73.82	72.38
南郡計	34,826	38,789	22,882	25,803	48,685		11,944	12,986	24,930	65.70	66.52	66.13
板柳町	6,105	6,841	4,078	4,167	8,245		2,027	2,674	4,701	66.80	60.91	63.69
金木町	4,642	5,161	2,990	3,355	6,345		1,652	1,806	3,458	64.41	65.01	64.73
中里町	4,640	5,018	3,255	3,613	6,868		1,385	1,405	2,790	70.15	72.00	71.11
鶴田町	5,756	6,365	3,643	3,911	7,554		2,113	2,454	4,567	63.29	61.45	62.32
市浦村	1,409	1,570	906	1,109	2,015		503	461	964	64.30	70.64	67.64
小泊村	1,785	1,911	964	1,323	2,287		821	588	1,409	54.01	69.23	61.88
北郡計	24,337	26,866	15,836	17,478	33,314		8,501	9,388	17,889	65.07	65.06	65.06
野辺地町	5,653	6,281	3,226	4,175	7,401		2,427	2,106	4,533	57.07	66.47	62.02
七戸町	3,906	4,511	2,535	3,285	5,820		1,371	1,226	2,597	64.90	72.82	69.15

百	石	3,115	3,269	6,384	1,579	2,164	3,743	1,536	1,105	2,641	50.69	66.20	58.63
十	和	2,730	2,965	5,695	1,775	1,986	3,761	955	979	1,934	65.02	66.98	66.04
六	戸	3,399	3,631	7,030	2,147	2,465	4,612	1,252	1,166	2,418	63.17	67.89	65.60
横	浜	2,239	2,391	4,630	1,379	1,673	3,052	860	718	1,578	61.59	69.97	65.92
上	北	3,354	3,652	7,006	1,736	2,254	3,990	1,618	1,398	3,016	51.76	61.72	56.95
東	北	4,075	4,258	8,333	2,159	2,609	4,768	1,916	1,649	3,565	52.98	61.27	57.22
下	田	2,483	2,620	5,103	1,494	1,807	3,301	989	813	1,802	60.17	68.97	64.69
天	間	3,316	3,478	6,794	1,774	2,022	3,796	1,542	1,456	2,998	53.50	58.14	55.87
六	ヶ	3,878	3,884	7,762	1,866	2,280	4,146	2,012	1,604	3,616	48.12	58.70	53.41
上	北	38,148	40,940	79,088	21,670	26,720	48,390	16,478	14,220	30,698	56.81	65.27	61.19
川	内	2,708	2,910	5,618	1,753	2,249	4,002	955	661	1,616	64.73	77.29	71.24
大	畑	4,131	4,458	8,589	2,356	3,046	5,402	1,775	1,412	3,187	57.03	68.33	62.89
大	間	2,413	2,469	4,882	1,432	1,840	3,272	981	629	1,610	59.35	74.52	67.02
東	通	3,293	3,337	6,630	1,998	2,418	4,416	1,295	919	2,214	60.67	72.46	66.61
風	間	1,331	1,399	2,730	799	1,102	1,901	532	297	829	60.03	78.77	69.63
佐	井	1,520	1,636	3,156	1,150	1,313	2,463	370	323	693	75.66	80.26	78.04
脇	野	1,294	1,327	2,621	800	1,113	1,913	494	214	708	61.82	83.87	72.99
下	北	16,690	17,536	34,226	10,288	13,081	23,369	6,402	4,455	10,857	61.64	74.60	68.28
三	戸	5,275	5,945	11,220	3,590	4,365	7,955	1,685	1,580	3,265	68.06	73.42	70.90
五	戸	6,514	7,179	13,693	3,938	4,610	8,548	2,576	2,569	5,145	60.45	64.22	62.43
田	子	3,298	3,553	6,851	2,085	2,514	4,599	1,213	1,039	2,252	63.22	70.76	67.13
名	川	3,899	4,295	8,194	2,458	2,994	5,452	1,441	1,301	2,742	63.04	69.71	66.54
南	部	2,373	2,709	5,082	1,580	1,921	3,501	793	788	1,581	66.58	70.91	68.89
階	上	3,009	3,006	6,015	1,624	1,937	3,561	1,385	1,069	2,454	53.97	64.44	59.20
福	地	1,805	2,010	3,815	1,234	1,417	2,651	571	593	1,164	68.37	70.50	69.49
南	郷	2,753	2,892	5,645	1,677	1,994	3,671	1,076	898	1,974	60.92	68.95	65.03
倉	石	1,337	1,440	2,777	853	881	1,734	484	559	1,043	63.80	61.18	62.44
新	郷	1,620	1,796	3,416	1,134	1,332	2,466	486	464	950	70.00	74.16	72.19
三	戸	31,883	34,825	66,708	20,173	23,965	44,138	11,710	10,860	22,570	63.27	68.82	66.17

(2) 代理投票に関する調

区分 市町村名		総 数	投票当日投票所における代理投票			選挙人の属する市町村の選管委員長 に対してなした不在者投票の代理投票		
			身体 の故障	文 盲	計	身体 の故障	文 盲	計
市	青森市	657		649	649		8	8
	弘前市	296	59	237	296			
	八戸市	299	66	231	297		2	2
	黒石市	102	21	81	102			
	五所川原市	93	5	88	93			
	十和田市	108	95	10	105	3		3
	三沢市	46	14	31	45		1	1
	むつ市	111	13	94	107	3	1	4
(8)	計	1,712	273	1,421	1,694	6	12	18
東 津 軽 郡	平内町	103		102	102		1	1
	蟹田町	7		7	7			
	今別町	58	5	44	49	4	5	9
	蓬田村	32		31	31	1		1
	平館村	20		20	20			
	三厩村	64		61	61		3	3
	(6)	計	284	5	265	270	5	9
西 津 軽 郡	鱸ヶ沢町	64	10	52	62		2	2
	木造町	135		129	129	1	5	6
	深浦町	64	2	62	64			
	森田村	39		37	37		2	2
	岩崎村	34	3	29	32		2	2
	柏村	7		7	7			
	稲垣村	87	25	56	81	2	4	6
	車力村	49	1	45	46		3	3
(8)	計	479	41	417	458	3	18	21

区分 市町村名		総 数	投票当日投票所における代理投票			選挙人の属する市町村の選管委員長 に対してなした不在者投票の代理投票		
			身体 の故障	文 盲	計	身体 の故障	文 盲	計
中 津 軽 郡	岩 木 町	64	16	48	64			
	相 馬 村	30	18	12	30			
	西 目 屋 村	26		26	26			
	(3) 計	120	34	86	120			
南 津 軽 郡	藤 崎 町	62	8	49	57	2	3	5
	大 鰯 町	92		92	92			
	尾 上 町	47		47	47			
	浪 岡 町	61		61	61			
	平 賀 町	114	23	91	114			
	常 盤 村	27	5	22	27			
	田 舎 館 村	52	3	49	52			
	碓ヶ関村	28	4	24	28			
(8) 計	483	43	435	478	2	3	5	
北 津 軽 郡	板 柳 町	64	9	54	63		1	1
	金 木 町	67	6	59	65		2	2
	中 里 町	150		150	150			
	鶴 田 町	96	1	83	84		12	12
	市 浦 村	67	3	64	67			
	小 泊 村	32		31	31		1	1
	(6) 計	476	19	441	460		16	16
上 北 郡	野 辺 地 町	86	25	61	86			
	七 戸 町	65	9	54	63	2		2
	百 石 町	42		40	40	2		2
	十 和 田 町	25	1	24	25			
	六 戸 町	29	4	25	29			
	横 浜 町	31		30	30		1	1
上 北 町	46		46	46				

区分 市町村名		総 数	投票当日投票所における代理投票			選挙人の属する市町村の選管委員長 に対してなした不在者投票の代理投票		
			身体 の故障	文 盲	計	身体 の故障	文 盲	計
上 北 郡	東 北 町	42	10	32	42			
	下 田 町	25		25	25			
	天 間 林 村	69	5	64	69			
	六ヶ所村	49		48	48		1	1
	(11) 計	509	54	449	503	4	2	6
下 北 郡	川 内 町	63	48	15	63			
	大 畑 町	56		56	56			
	大 間 町	34	9	25	34			
	東 通 村	96		96	96			
	風 間 浦 村	22		22	22			
	佐 井 村	28		28	28			
	脇 野 沢 村	35		35	35			
(7) 計	334	57	277	334				
三 戸 郡	三 戸 町	80	7	73	80			
	五 戸 町	96	6	80	86	1	9	10
	田 子 町	49	9	32	41	7	1	8
	名 川 町	81	22	58	80	1		1
	南 部 町	26	6	20	26			
	階 上 村	23	4	19	23			
	福 地 村	45	3	42	45			
	南 郷 村	47	1	43	44		3	3
	倉 石 村	10	7	3	10			
	新 郷 村	27	6	21	27			
(10) 計	484	71	391	462	9	13	22	
市 計 (8)		1,712	273	1,421	1,694	6	12	18
町 村 計 (59)		3,169	324	2,761	3,085	23	61	84
県 計 (67)		4,881	597	4,182	4,779	29	73	102

(3) 点字投票に関する調

市町村名	区分	総数	内 訳		市町村名	区分	総数	内 訳	
			有 効	無 効				有 効	無 効
市	青森市	30	29	1	北津軽郡	板柳町			
	弘前市	10	10			板金町			
	八戸市	8	8			中里町			
	黒石市	8	8			鶴田町			
	五所川原市	1	1			市泊村			
	十三和原市	1	1			計			
東津軽郡	平内町				上北郡	野辺地町	1	1	
	蟹田町					七百石町			
	今別町					十六戸町	1	1	
	蓬平村					横濱町			
西津軽郡	鮎ヶ沢町	1	1		下北郡	川内町			
	木造町	1		1		大畑町			
	深浦町					大間町			
	森田村					東通村			
	岩崎村					風間浦村			
	稲垣村					脇野沢村			
中津軽郡	岩木町				三戸郡	三五戸町			
	相馬屋村					田子川町			
南津軽郡	藤崎町				市	南階上村			
	大尾町					福地村			
	浪岡町					南郷村			
	平賀町					倉石村			
	常盤村					新郷村			
	田舎館村					計	1	1	
南津軽郡	碓氷ヶ岡村				市計	50	49	1	
	計				町村計	5	4	1	
	計				県計	55	53	2	

(4) 不在者投票に関する調

(イ) 不在者投票用紙等の請求及び交付に関する調

選挙人の属する市町村において不在者投票用紙を交付したもの

区 分 市町村名	投票用紙等の請求				交 付					
	直 接		郵 便	合 計	直 接	郵 送	計	交付を拒 絶したもの	合 計	
	本 人	代理人								
市	青森市	2,305	2,258	481	5,044	4,265	651	4,916	128	5,044
	弘前市	1,201		1,791	2,992	1,201	1,705	2,906	86	2,992
	八戸市	1,732	847	469	3,048	2,579	469	3,048		3,048
	黒石市	410	274	547	1,231	684	547	1,231		1,231
	五所川原市	301		493	794	301	493	794		794
	十和田市	565		606	1,171	565	606	1,171		1,171
	三沢市	528	164	237	929	641	288	929		929
	むつ市	931		809	1,740	901	823	1,724	16	1,740
(8)	計	7,973	3,543	5,433	16,949	11,137	5,582	16,719	230	16,949
東 津 軽 郡	平内町	133		312	445	133	312	445		445
	蟹田町	50		64	114	50	64	114		114
	今別町	73		147	220	73	147	220		220
	蓬田村	22		68	90	22	68	90		90
	平館村	70		89	159	70	89	159		159
	三既村	111		141	252	111	141	252		252
(6)	計	459		821	1,280	4,159	821	1,280		1,280
西 津 軽 郡	鱸ヶ沢町	227		280	507	227	280	507		507
	木造町	157	15	383	555	157	398	555		555
	深浦町	99		208	307	99	208	307		307
	森田村	21		84	105	21	84	105		105
	岩崎村	160	9	72	241	160	81	241		241
	柏村	35		51	86	35	51	86		86
	稲垣村	165	4	62	231	165	66	231		231
	車力村	62		70	132	62	70	132		132
(8)	計	926	28	1,210	2,164	926	1,238	2,164		2,164
中 津 軽 郡	岩木町	74		124	198	74	124	198		198
	相馬村	30		26	56	30	26	56		56
	西日屋村	32		20	52	32	20	52		52
(3)	計	136		170	306	136	170	306		306
南	藤崎町	86	3	82	171	89	82	171		171
	大鰐町	206		255	461	206	255	461		461

区 分 市町村名	投票用紙等の請求				交 付					
	直 接		郵 便	合 計	直 接	郵 送	計	交付を拒 絶したもの	合 計	
	本 人	代理人								
津 軽 郡	尾上町	135		119	254	135	119	254		259
	浪岡町	111		324	435	111	324	435		435
	平賀町	235		362	597	235	362	597		597
	常盤村	68		61	129	68	61	129		129
	田舎館村	81	9	95	185	81	104	185		185
	碓ヶ関村	60		98	158	60	98	158		158
	(8) 計	982	12	1,396	2,390	985	1,405	2,386		2,390
北 津 軽 郡	板柳町	79		174	253	79	174	253		253
	金木町	134	154	157	445	248	197	445		445
	中里町	165		200	365	165	200	365		365
	鶴田町	164		212	376	164	212	370		376
	市浦村	67		117	184	67	117	184		184
	小泊村	77		57	134	78	57	134		134
	(6) 計	686	154	917	1,757	800	957	1,757		1,757
上 北 郡	野辺地町	206		289	495	206	289	495		495
	七戸町	162		98	260	176	84	260		260
	百石町	98		95	193	98	95	193		193
	十和田町	53		44	97	53	44	97		97
	六戸町	72		163	235	72	163	235		235
	横浜町	81		137	218	81	137	218		218
	上北町	73		119	192	73	119	192		192
	東北町	100		197	297	100	197	297		297
	下田町	59		78	137	59	78	137		137
	天間林村	67		78	145	67	78	145		145
六ヶ所村	136		134	270	136	134	270		270	
(11) 計	1,107		1,432	2,539	1,121	1,418	2,539		2,539	
下 北 郡	川内町	148		225	373	148	225	373		373
	大畑町	165		101	266	165	101	206		260
	大間町	72		115	187	72	115	187		187
	東通村	46		149	195	46	149	195		195
	風間浦村	35		49	84	35	49	84		84
	佐井村	77		136	213	77	136	213		213
	脇野沢村	46		303	349	46	303	349		349
(7) 計	589		1,078	1,667	589	1,078	1,667		1,667	

区分 市町村名		投票用紙等の請求				交 付				
		直 接		郵 便	合 計	直 接	郵 送	計	交付を拒 絶したもの	合 計
		本 人	代理人							
三 戸 郡	三 戸 町	144		209	353	142	209	353		353
	五 戸 町	173		165	338	173	163	336	2	338
	田 子 町	103		97	200	103	97	200		200
	名 川 町	104		86	190	104	86	190		190
	南 部 町	51	10	63	124	51	73	124		124
	階 上 村	49		57	106	49	57	106		106
	福 地 村	24		27	51	24	27	51		51
	南 郷 村	83		51	134	83	50	133	1	134
	倉 石 村	21		30	51	21	30	51		51
	新 郷 村	51		31	82	51	31	82		82
(10)	計	803	10	816	1,629	801	823	1,626	3	1,629
市 計 (8)		7,973	3,543	5,433	16,949	11,136	5,582	16,719	230	16,949
町 村 計 (59)		5,684	204	7,840	13,732	5,820	7,910	13,729	3	13,732
県 計 (67)		13,661	3,747	13,273	30,681	16,956	13,492	30,448	233	30,681

(ロ) 不在者投票の事由に関する調

区分 市町村名		法第49条第	法第49号第	法第49条第	法第49条第	法第49条第	合 計
		1号該当	2号該当	3号該当	4号該当	5号該当	
市	青 森 市	1,539	826	2,137	63	232	4,797
	弘 前 市	982	507	1,142		158	2,789
	八 戸 市	1,368	465	968		234	3,035
	黒 石 市	413	193	350	36	18	1,010
	五所川原市	435	1	305			741
	十和田市	381	211	512		32	1,136
	三 沢 市	645	27	196			868
	む つ 市	1,171	128	308			1,607
(8)	計	6,934	2,358	5,918	99	674	15,983
東 津 軽 郡	平 内 町	159	36	236			431
	蟹 田 町	64	44			4	112
	今 別 町	1	140	47		3	191
	蓬 田 村	32	21	22			75
	平 館 村	81	65				146
	三 厩 村	105	65	28			198
(6)	計	442	381	333		7	1,153

区分 市町村名		投票用紙等の請求				交 付				
		直 接		郵 便	合 計	直 接	郵 送	計	交付を拒 絶したもの	合 計
		本 人	代理人							
三 戸 郡	三 戸 町	144		209	353	142	209	353		353
	五 戸 町	173		165	338	173	163	336	2	338
	田 子 町	103		97	200	103	97	200		200
	名 川 町	104		86	190	104	86	190		190
	南 部 町	51	10	63	124	51	73	124		124
	階 上 村	49		57	106	49	57	106		106
	福 地 村	24		27	51	24	27	51		51
	南 郷 村	83		51	134	83	50	133	1	134
	倉 石 村	21		30	51	21	30	51		51
	新 郷 村	51		31	82	51	31	82		82
(10)	計	803	10	816	1,629	801	823	1,626	3	1,629
市 計 (8)		7,973	3,543	5,433	16,949	11,136	5,582	16,719	230	16,949
町 村 計 (59)		5,684	204	7,840	13,732	5,820	7,910	13,729	3	13,732
県 計 (67)		13,661	3,747	13,273	30,681	16,956	13,492	30,448	233	30,681

(ロ) 不在者投票の事由に関する調

区分 市町村名		法第49条第	法第49号第	法第49条第	法第49条第	法第49条第	合 計
		1号該当	2号該当	3号該当	4号該当	5号該当	
市	青 森 市	1,539	826	2,137	63	232	4,797
	弘 前 市	982	507	1,142		158	2,789
	八 戸 市	1,368	465	968		234	3,035
	黒 石 市	413	193	350	36	18	1,010
	五所川原市	435	1	305			741
	十和田市	381	211	512		32	1,136
	三 沢 市	645	27	196			868
	む つ 市	1,171	128	308			1,607
(8)	計	6,934	2,358	5,918	99	674	15,983
東 津 軽 郡	平 内 町	159	36	236			431
	蟹 田 町	64	44			4	112
	今 別 町	1	140	47		3	191
	蓬 田 村	32	21	22			75
	平 館 村	81	65				146
	三 厩 村	105	65	28			198
(6)	計	442	381	333		7	1,153

市町村名	区分	法第49条第	法第49条第	法第49条第	法第49条第	法第49条第	合 計
		1号該当	2号該当	3号該当	4号該当	5号該当	
西 津 輕 郡	鱈ヶ沢町	200	99	128		22	449
	木造町	145	117	241		11	514
	深浦町	146	41	50		3	240
	森山村	32	24	38		1	95
	岩崎村	99	82	19			200
	柏村	47	17	22			86
	稲垣村	103	85	39			227
	車力村	80	10	34			124
(8)	計	852	475	571		37	1,935
中 津 輕 郡	岩木町	92	20	62		2	176
	相馬村	31	5	17			53
	西日屋村	32	5	12			49
	(3)	計	155	30	91		2
南 津 輕 郡	藤崎町	64	59	41			164
	大鰯町	168	104	189			461
	尾上町	65	101	85			251
	浪岡町	194		236			430
	平賀町	262	94	203	87		646
	常盤村	56	34	39			129
	田舎館村	73	40	59			172
	碓ヶ関村	104		41			145
(8)	計	986	432	893	87		2,398
北 津 輕 郡	板柳町	82	99	63		5	249
	金木町	155	95	150			400
	中里町	17	220	102			339
	鶴田町	112	90	139			341
	市浦村	49	67	41			157
	小泊村	53	37	22			112
	(6)	計	468	608	517		5
上 北	野辺地町	326	93	59			478
	七戸町	97	68	74		8	247
	百石町	49	70	89			208
	十和田町	50	21	19	2		92
	六戸町	56	27	142		3	228
	横浜町	126	23	45		1	195

区 分 市町村名		法第49条第	法第49条第	法第49条第	法第49条第	法第49条第	合 計
		1号該当	2号該当	3号該当	4号該当	5号該当	
上北郡	上北町	115	12	61		4	192
	東北町	104	34	152			290
	下田町	32	57	35			124
	天間林村	66	5	61	7		139
	六ヶ所村	170	16	55			241
	(11) 計	1,191	426	792	9	16	2,434
下北郡	川内町	203	17	57	40		317
	大畑町	52	147	51			250
	大間町	60	33	52		10	155
	東通村	92	46	39			177
	風間蒲村	48	19	18			85
	佐井村	119	30	32	4		185
	脇野沢村	186	46	15			247
(7) 計	760	338	264	44	10	1,416	
三戸郡	三戸町	131	70	104			305
	五戸町	184	20	125		1	330
	田子町	129	18	43			190
	名川町	119	5	59			183
	南郷町	55	11	44			610
	階上村	65	12	37			114
	福地村	8	21	21		1	51
	南郷村	107	27	31		6	171
	倉石村	24	3	23			50
	新郷村	44	18	19			81
(10) 計	866	205	506		8	1,585	
市 計 (8)		6,934	2,358	5,918	99	674	15,983
町 村 計 (59)		5,710	2,895	3,967	140	85	12,797
県 計 (67)		13,644	5,253	9,885	239	759	28,780

(ハ) 不在者投票の受理・不受理に関する調

区 分 市町村名		投票管理者において受理と決定し、かつ拒否の決定をしなかったもの	投票管理者において不受理又は拒否と決定したもの			合 計
			開票管理者において受理と決定したもの	開票管理者において不受理と決定したもの	計	
市	青森市	4,797				4,797
	弘前市	2,788		1	1	2,789
	八戸市	3,033		2	2	3,035
	黒石市	1,010				1,010
	五所川原市	741				741
	十和田市	1,136				1,136

区分 市町村名		法第49条第	法第49条第	法第49条第	法第49条第	法第49条第	合 計
		1号該当	2号該当	3号該当	4号該当	5号該当	
上北郡	上北町	115	12	61		4	192
	東北町	104	34	152			290
	下田町	32	57	35			124
	天間林村	66	5	61	7		139
	六ヶ所村	170	16	55			241
	(11) 計	1,191	426	792	9	16	2,434
下北郡	川内町	203	17	57	40		317
	大畑町	52	147	51			250
	大間町	60	33	52		10	155
	東通村	92	46	39			177
	風間蒲村	48	19	18			85
	佐井村	119	30	32	4		185
	脇野沢村	186	46	15			247
(7) 計	760	338	264	44	10	1,416	
三戸郡	三戸町	131	70	104			305
	五戸町	184	20	125		1	330
	田子町	129	18	43			190
	名川町	119	5	59			183
	南郷町	55	11	44			610
	階上村	65	12	37			114
	福地村	8	21	21		1	51
	南郷村	107	27	31		6	171
	倉石村	24	3	23			50
	新郷村	44	18	19			81
(10) 計	866	205	506		8	1,585	
市 計 (8)		6,934	2,358	5,918	99	674	15,983
町 村 計 (59)		5,710	2,895	3,967	140	85	12,797
県 計 (67)		13,644	5,253	9,885	239	759	28,780

(ハ) 不在者投票の受理・不受理に関する調

区分 市町村名		投票管理者において受理と決定し、かつ拒否の決定をしなかったもの	投票管理者において不受理又は拒否と決定したもの			合 計
			開票管理者において受理と決定したもの	開票管理者において不受理と決定したもの	計	
市	青森市	4,797				4,797
	弘前市	2,788		1	1	2,789
	八戸市	3,033		2	2	3,035
	黒石市	1,010				1,010
	五所川原市	741				741
	十和田市	1,136				1,136

区分 市町村名	投票管理者において受理と決定し、かつ拒否の決定をしなかったもの	投票管理者において不受理又は拒否と決定したもの			合計	
		開票管理者において受理と決定したもの	開票管理者において不受理と決定したもの	計		
市	三 沢 市	866		2	2	868
	む つ 市	1,608				1,608
	(8) 計	15,979		5	5	15,984
東 津 軽 郡	平 内 町	431				431
	蟹 出 町	112				112
	今 別 町	188		3	3	191
	逢 田 村	75				75
	平 館 村	146				146
	三 厩 村	192	6		6	198
(6) 計	1,144	6	3	9	1,153	
西 津 軽 郡	鱒ヶ 沢 町	449				449
	木 造 町	514				514
	深 浦 町	240				240
	森 田 村	95				95
	岩 崎 村	200				200
	柏 村	86				86
	稲 垣 村	225		2	2	227
	車 力 村	124				124
(8) 計	1,933		2	2	1,935	
中 津 軽 郡	岩 木 町	176				176
	相 馬 村	53				53
	西 目 屋 村	49				49
(3) 計	278				278	
南 津 軽 郡	藤 崎 町	164				164
	大 崎 町	461				461
	尾 上 町	251				251
	浪 岡 町	430				430
	平 賀 町	645				645
	常 盤 村	129				129
	田 舎 館 村	172				172
碓ヶ 関 村	145				145	
(8) 計	2,397				2,397	
北 津 軽 郡	板 柳 町	249				249
	金 木 町	398		2	2	400
	中 里 町	339				339
	中 鶴 田 町	341				341
	市 浦 村	157				157
	小 泊 村	112				112
(6) 計	1,596		2	2	1,598	

区 分 市町村名		投票管理者にお いて受理と決定 し、かつ拒否の 決定をしなかつ たもの	投票管理者において不受理又は拒否と決定したもの			合 計
			開票管理者に おいて受理と 決定したもの	開票管理者にお いて不受理と決 定したもの	計	
上 北 郡	野辺地町	477		1	1	478
	七戸町	247				247
	百石町	208				208
	十和田町	92				92
	六戸町	226		2	2	228
	横浜町	185	8	2	10	195
	上北町	192				192
	東北町	290				290
	下田町	124				124
	天間林村	139				139
	六ヶ所村	241				241
(11)	計	2,421	8	5	13	2,434
下 北 郡	川内町	316		1	1	317
	大畑町	250				250
	大間町	155				155
	東通村	177				177
	風間補村	85				85
	佐井村	185				185
	脇野沢村	242		5	5	247
(7)	計	1,410		6	6	1,416
三 戸 郡	三戸町	305				305
	五戸町	330				330
	田子町	190				190
	名川町	182		1	1	183
	南部町	110				110
	階上村	114				114
	福地村	51				51
	南郷村	171				171
	倉石村	50				50
新郷村	79		2	2	81	
(10)	計	1,582	2	1	3	1,585
市 計 (8)		15,979		5	5	15,984
町 村 計 (59)		12,761	16	19	35	12,796
県 計 (67)		28,740	16	24	40	28,780

(二) 不在者投票管理者別調
(地方区)

区 分		選挙人の属 する市町村 の選管委員 長に対して なしたもの	業務地又は 旅行地の市 町村の選管 委員長に対 してなした もの	船長に 対して なした もの	病院院長、老 人ホームの長 、国立保養所 の長、援護施 設又は保護施 設の長に対し てなしたもの	監獄の長、 代用監獄の 管理者に対 してなした もの	少年院の 長又は婦 人補導院 の長に対 してなし たもの	合 計
市町村名								
市	青森市	2,219	436	41	2,089	11	1	4,797
	弘前市	1,201	449	13	1,125	1		2,789
	八戸市	1,732	367	75	857	4		3,035
	黒石市	410	250		350			1,010
	五所川原市	301	133	2	305			741
	十和田市	565	64		507			1,136
	三沢市	528	144		195	1		868
	むつ市	901	412		294			1,607
(8)	計	7,857	2,255	131	5,722	17	1	15,983
東津軽郡	平内町	133	61	6	231			431
	蟹田町	50	32	5	25			112
	今別町	76	78		37			191
	蓬田村	22	30	2	21			75
	平館村	70	53	2	21			146
	三厩村	111	60		27			198
	(6)	計	462	314	15	362		
西津軽郡	鱒ヶ沢町	229	94	1	125			449
	木造町	157	104		252	1		514
	深浦町	99	91		50			240
	森田村	39	19		37			95
	岩崎村	128	53		19			200
	柏村	35	27	2	22			86
	稲垣村	169	22		36			227
	車力村	62	28		34			124
(8)	計	918	438	3	575	1		1,935
中津軽郡	岩木町	74	38		64			176
	相馬村	30	6		17			53
	西目屋村	32	5		12			49
	(3)	計	136	49		93		
南津軽郡	藤崎町	89	35		40			164
	大鰐町	206	64		189	1	1	461
	尾上町	135	28	3	85			251
	浪岡町	110	78	6	236			430
	平賀町	235	119	89	203			646
	常盤村	68	22		39			129
	田舎館村	81	31	1	59			172
	碓ヶ関村	60	44		41			145
(8)	計	984	421	99	892	1	1	2,398

区 分		選挙人の属 する市町村 の選管委員 長に対して なしたもの	業務地又は 旅行地の市 町村の選管 委員長に対 してなした もの	船長に 対して なした もの	病院院長、老 人ホームの長 、国立保養所 の長、援護施 設又は保護施 設の長に対し てなしたもの	監獄の長、 代用監獄の 管理者に対 してなした もの	少年院の 長又は婦 人補導院 の長に対 してなし たもの	合 計
市町村								
北 津 軽 郡	柳 町	79	36	4	130			249
	金 木 町	134	119		147			400
	中 里 町	165	75		99			339
	鶴 田 町	164	37	1	139			341
	市 浦 村	67	49		41			157
	小 泊 村	77	14		21			112
(6)	計	686	330	5	577			1,598
上 北 郡	野辺地町	206	161	53	58			478
	七 戸 町	145	31		71			247
	百 石 町	98	6	15	88	1		208
	十和田町	53	20		19			92
	六 戸 町	106	18		104			228
	横 浜 町	81	71	1	42			195
	上 北 町	73	48	10	60		1	192
	東 北 町	100	34	4	152			290
	下 田 町	59	30		35			124
	天間林村	67	11	2	59			139
六ヶ所村	136	52		52	1		241	
(11)	計	1,124	482	85	740	2	1	2,434
下 北 郡	川 内 町	148	112		57			317
	大 畑 町	165	34		51			250
	大 間 町	72	35	3	45			155
	東 通 村	46	77	15	39			177
	風間浦村	35	21	11	18			85
	佐 井 村	77	81		27			185
	脇野沢村	46	187		14			247
(7)	計	589	547	29	251			1,416
三 戸 郡	三 戸 町	144	63		98			305
	五 戸 町	173	40	1	116			330
	田 子 町	106	49		35			190
	名 川 町	104	34	2	43			183
	南 部 町	48	19		43			110
	階 上 村	49	20	8	37			114
	福 地 村	24	5	1	21			51
	南 郷 村	83	17	42	29			171
	倉 石 村	21	6		23			50
新 郷 村	51	11		19			81	
(10)	計	803	264	54	464			1,585
市 計 (8)		7,857	2,255	131	5,722	17	1	15,983
町 村 計 (59)		5,702	2,845	290	3,954	4	2	12,797
県 計 (67)		13,559	5,100	421	9,676	21	3	28,780

(5) 中間推定投票率に関する調

	11時	15時	17時30分	18時30	確 定
男	23.06	44.31	53.88	58.71	
女	21.62	45.01	56.13	60.49	
計	22.31	44.68	55.06	59.64	

(6) 時刻別投票に関する調

区 分	市 区 部			郡 部			合 計		
	男	女	計	男	女	計	男	女	計
当日有権者数 A	274,734	303,972	578,706	194,418	212,039	406,457	469,152	516,011	985,163
午後6時までの投票者数 B	153,162	176,466	329,628	103,219	130,405	233,624	256,381	306,871	563,252
午後6時以後の投票者数 C	11,942	12,393	24,335	9,627	8,015	17,642	21,569	20,408	41,977
不在者投票者数 D	10,607	5,376	15,983	8,664	4,133	12,797	19,271	9,509	28,780
投票者総数 (B+C+D) E	175,711	194,235	369,946	121,510	142,553	264,063	297,221	336,788	634,009

2 開 票

(1) 開票に関する調

総 括

区 分 郡市別	投票総数	内 訳		無効投票率	備 考	
		有効投票数	無効投票数		不 受 理	持 帰 り
青 森 市	116,303	113,555	2,748	2.36		4
弘 前 市	71,652	68,588	3,064	4.28	1	8
八 戸 市	89,736	86,077	3,659	4.08	2	99
黒 石 市	17,079	16,387	692	4.05		
五所川原市	18,926	17,775	1,151	6.08		4
十和田市	22,363	21,360	1,003	4.49		
三 沢 市	15,324	14,502	822	5.36	2	
む つ 市	18,443	17,722	721	3.91		
市 部 計	369,826	355,966	13,860	3.75	5	115
東 郡 計	20,118	18,574	1,544	7.67	3	2
西 郡 計	35,532	32,749	2,783	7.83	2	5
中 郡 計	10,503	9,232	1,271	12.10		2
南 郡 計	48,660	45,420	3,240	6.66		25
北 郡 計	33,311	31,205	2,106	6.32	2	1
上北郡計	48,373	44,393	3,980	8.23	5	12
下北郡計	23,360	21,516	1,844	7.89	5	4
三 戸 郡 計	44,131	40,530	3,601	8.16	1	6
郡 部 計	263,988	243,619	20,369	7.72	18	57
県 計	633,814	599,585	34,229	5.40	23	172

(5) 中間推定投票率に関する調

	11時	15時	17時30分	18時30	確 定
男	23.06	44.31	53.88	58.71	
女	21.62	45.01	56.13	60.49	
計	22.31	44.68	55.06	59.64	

(6) 時刻別投票に関する調

区 分	市 区 部			郡 部			合 計		
	男	女	計	男	女	計	男	女	計
当日有権者数 A	274,734	303,972	578,706	194,418	212,039	406,457	469,152	516,011	985,163
午後6時までの投票者数 B	153,162	176,466	329,628	103,219	130,405	233,624	256,381	306,871	563,252
午後6時以後の投票者数 C	11,942	12,393	24,335	9,627	8,015	17,642	21,569	20,408	41,977
不在者投票者数 D	10,607	5,376	15,983	8,664	4,133	12,797	19,271	9,509	28,780
投票者総数 (B+C+D) E	175,711	194,235	369,946	121,510	142,553	264,063	297,221	336,788	634,009

2 開 票

(1) 開票に関する調

総 括

区 分 郡市別	投票総数	内 訳		無効投票率	備 考	
		有効投票数	無効投票数		不 受 理	持 帰 り
青 森 市	116,303	113,555	2,748	2.36		4
弘 前 市	71,652	68,588	3,064	4.28	1	8
八 戸 市	89,736	86,077	3,659	4.08	2	99
黒 石 市	17,079	16,387	692	4.05		
五所川原市	18,926	17,775	1,151	6.08		4
十和田市	22,363	21,360	1,003	4.49		
三 沢 市	15,324	14,502	822	5.36	2	
む っ 市	18,443	17,722	721	3.91		
市 部 計	369,826	355,966	13,860	3.75	5	115
東 郡 計	20,118	18,574	1,544	7.67	3	2
西 郡 計	35,532	32,749	2,783	7.83	2	5
中 郡 計	10,503	9,232	1,271	12.10		2
南 郡 計	48,660	45,420	3,240	6.66		25
北 郡 計	33,311	31,205	2,106	6.32	2	1
上北郡計	48,373	44,393	3,980	8.23	5	12
下北郡計	23,360	21,516	1,844	7.89	5	4
三 戸 郡 計	44,131	40,530	3,601	8.16	1	6
郡 部 計	263,988	243,619	20,369	7.72	18	57
県 計	633,814	599,585	34,229	5.40	23	172

市町村内訳

市町村名	区分	投票総数	内 訳		無効投票率	備 考	
			有効投票	無効投票		不 受 理	持 帰 り
青森市	市	116,303	113,555	2,748	2.36		4
弘前市	市	71,652	68,588	3,064	4.28	1	8
八戸市	市	89,736	86,077	3,659	4.08	2	99
黒石市	市	17,079	16,387	692	4.05		
五所川原市	市	18,926	17,775	1,151	6.08		
十三和田市	市	22,363	21,360	1,003	4.49		4
三沢市	市	15,324	14,502	822	5.36	2	
むつ市	市	18,443	17,722	721	3.91		
計		369,826	355,966	13,860	3.75	5	115
平内町	町	7,651	6,950	701	9.16		
蟹田町	町	2,613	2,447	166	6.35		
今別町	町	3,132	2,846	286	9.13	3	1
蓬田村	村	2,133	1,977	156	7.31		
平館村	村	1,921	1,767	154	8.02		
三東村	村	2,668	2,587	81	3.04		1
東郡計		20,118	18,574	1,544	7.67	3	2
鯨ヶ沢町	町	7,061	6,593	468	6.63		1
木造町	町	10,143	9,349	794	7.83		
深浦町	町	5,286	4,902	384	7.26		
森田村	村	2,440	2,295	145	5.94		1
岩崎村	村	2,073	1,857	216	10.42		
柏村	村	2,497	2,353	144	5.77		
稲垣村	村	3,154	2,870	284	9.00	2	1
車力村	村	2,878	2,530	348	12.09		2
西郡計		35,532	32,749	2,783	7.83	2	5
岩木町	町	6,499	5,727	772	11.88		2
相馬村	村	2,254	1,998	256	11.36		
西目屋村	村	1,750	1,507	243	13.89		
中郡計		10,503	9,232	1,271	12.10		2
藤崎町	町	4,986	4,667	319	6.40		1
大鰐町	町	8,175	7,329	846	10.35		1
尾上町	町	5,246	4,892	354	6.75		
浪岡町	町	9,892	9,351	541	5.47		3
平賀町	町	10,332	9,638	694	6.72		12
常盤村	村	2,898	2,772	126	4.34		8
田舎館村	村	4,744	4,509	235	4.95		
碓ヶ関村	村	2,387	2,262	125	5.24		
南郡計		48,660	45,420	3,240	6.66		25

市町村名	区 分	投票総数	内 訳		無効投票率	備 考	
			有効投票	無効投票		不 受 理	持 帰 り
板 柳 町		8,245	7,745	500	6.06		
金 木 町		6,343	6,101	242	3.81	2	
中 里 町		6,868	6,453	415	6.04		
鶴 田 町		7,553	6,919	634	8.39		1
市 浦 村		2,015	1,863	152	7.54		
小 泊 村		2,287	2,124	163	7.13		
北 郡 計		33,311	31,205	2,106	6.32	2	1
野 辺 地 町		7,395	7,021	374	5.06	1	5
七 戸 町		5,818	5,497	321	5.52		2
百 石 町		3,743	3,371	372	9.94		1
十 和 田 町		3,760	3,474	286	7.61		
六 戸 町		4,610	4,325	285	6.18	2	
横 浜 町		3,050	2,860	190	6.23	2	
上 北 町		3,990	3,677	313	7.84		
東 北 町		4,768	4,218	550	11.54		
下 田 町		3,301	3,035	266	8.06		
天 間 林 村		3,795	3,458	337	8.88		1
六ヶ所 村		4,143	3,457	686	19.84		3
上 北 郡 計		48,373	44,393	3,980	8.23	5	12
川 内 町		4,002	3,803	199	4.92		
大 畑 町		5,402	4,895	507	9.39		
大 間 町		3,272	3,049	223	6.82		
東 通 村		4,413	3,884	529	11.99		3
風 間 浦 村		1,901	1,702	199	10.47		
佐 井 村		2,462	2,354	108	4.39		1
脇 野 沢 村		1,908	1,829	79	4.14	5	
下 北 郡 計		23,360	21,516	1,844	7.89	5	4
三 戸 町		7,955	7,330	625	7.86		
五 戸 町		8,545	7,697	848	9.92		3
田 子 町		4,598	4,274	324	7.05		1
名 川 町		5,449	4,949	500	9.18	1	2
南 部 町		3,501	3,336	165	4.71		
階 上 村		3,561	3,364	197	5.53		
福 地 村		2,651	2,485	166	6.26		
南 郷 村		3,671	3,293	378	10.30		
倉 石 村		1,734	1,587	147	8.48		
新 郷 村		2,466	2,215	251	10.18		
三 戸 郡 計		44,131	40,530	3,601	8.16	1	6

参 49.7.7

(2) 候補者別得票に関する調

総括

候補者名 郡市別	自由民主党 山崎竜男	日本社会党 渡辺三夫	公明党 照井善朝	日本共産党 木村昭四郎	計
青森市	52,243	35,559	10,801	14,952	113,555
弘前市	30,688	14,679	6,377	16,844	68,588
八戸市	42,329	22,019	13,102	8,627	86,077
黒石市	7,658	3,622	1,724	3,383	16,387
五所川原市	9,415	3,810	1,692	2,858	17,775
十和田市	10,698	5,550	3,020	2,092	21,360
三沢市	7,531	3,687	2,021	1,263	14,502
むつ市	9,996	4,559	1,475	1,692	17,722
市部計	170,558	93,485	40,212	51,711	355,966
東郡計	10,899	4,504	1,606	1,565	18,574
西郡計	18,009	5,987	2,905	5,848	32,749
中郡計	5,107	1,335	752	2,038	9,232
南郡計	23,087	9,111	4,127	9,095	45,420
北郡計	17,649	6,017	2,054	5,485	31,205
上北郡計	22,692	12,545	5,246	3,910	44,393
下北郡計	11,962	5,308	1,778	2,468	21,516
三戸郡計	26,003	7,519	4,443	2,565	40,530
郡部計	135,408	52,326	22,911	32,974	243,619
県計	305,966	145,811	63,123	84,685	599,585

市町村内訳

市町村名		候補者名 氏	山崎	自由民主	渡辺	日本社会	照井	公明	木村	日本共産	計
			竜男	党	三夫	党	善朝	党	昭四郎	産党	
青森市			52,243		35,559		10,801		14,952		113,555
弘前市			30,688		14,679		6,377		16,844		68,588
八戸市			42,329		22,019		13,102		8,627		86,077
黒石市			7,658		3,622		1,724		3,383		16,387
五所川原市			9,415		3,810		1,692		2,858		17,775
十三和町			10,698		5,550		3,020		2,092		21,360
三戸市			7,531		3,687		2,021		1,263		14,502
市			9,996		4,559		1,475		1,692		17,722
		計	170,558		93,485		40,212		51,711		355,966
平内町			4,252		1,727		554		417		6,950
蟹田町			1,393		641		217		196		2,447
今別町			1,543		700		187		416		2,846
蓬田村			1,119		483		173		202		1,977
平館村			1,320		283		79		85		1,767
三厩村			1,272		670		396		249		2,587
東郡		計	10,899		4,504		1,606		1,565		18,574
鰯ヶ沢町			3,531		1,270		540		1,252		6,593
木造町			5,016		1,836		883		1,614		9,349
深浦町			2,678		962		348		914		4,902
森田村			1,199		389		163		544		2,295
岩崎村			1,085		295		167		310		1,857
柏村			1,304		327		401		321		2,353
稲垣村			1,805		462		179		424		2,870
車力村			1,391		446		224		469		2,530
西郡		計	18,009		5,987		2,905		5,848		32,749
岩木町			3,135		594		547		1,451		5,727
相馬村			1,143		369		97		389		1,998
西目屋村			829		372		108		198		1,507
中郡		計	5,107		1,335		752		2,038		9,232
藤崎町			2,359		787		293		1,228		4,667
大鱒町			3,950		1,659		793		927		7,329
尾上町			2,511		892		365		1,124		4,892
浪岡町			4,009		2,206		913		2,223		9,351
平常賀町			5,158		1,651		936		1,893		9,638
田舎館村			1,328		447		222		775		2,772
田舎館村			2,597		805		394		713		4,509
碓氷村			1,175		664		211		212		2,262
南郡		計	23,087		9,111		4,127		9,095		45,420

49 (参)

市町村名			候補者 氏名	自由民主 党	日本社会 党	公明 党	日本共産 党	計
板柳町			山崎 竜男	4,739	1,157	667	1,182	7,745
金木町				3,132	1,510	389	1,070	6,101
中里町				3,358	1,258	389	1,448	6,453
鶴田町				4,411	1,046	437	1,025	6,919
市浦村				898	662	47	256	1,863
小泊村				1,111	384	125	504	2,124
北郡		計		17,649	6,017	2,054	5,485	31,205
野辺地町				2,991	2,571	660	799	7,021
七百戸町				2,790	1,537	614	556	5,497
十和田町				2,044	793	381	153	3,371
十六戸町				1,585	889	622	378	3,474
横浜町				2,616	1,022	416	271	4,325
上北町				1,523	572	397	368	2,860
東北町				1,428	1,612	434	203	3,677
下田町				2,322	1,238	439	219	4,218
天間林村				1,619	684	451	281	3,035
六ヶ所村				2,128	673	381	276	3,458
上北郡		計		1,646	954	451	406	3,457
				22,692	12,545	5,246	3,910	44,393
川内町				2,065	607	218	913	3,803
大畑町				2,494	1,335	407	659	4,895
大間町				1,934	638	342	135	3,049
東通村				2,329	769	419	367	3,884
風間浦村				1,027	411	135	129	1,702
佐井村				943	1,110	159	142	2,354
脇野沢村				1,170	438	98	123	1,829
下北郡		計		11,962	5,308	1,778	2,468	21,516
三戸町				4,669	1,532	780	349	7,330
五戸町				4,791	1,671	615	620	7,697
田子町				2,769	773	574	158	4,274
名川町				3,419	684	546	300	4,949
南郷町				2,155	673	346	162	3,336
階上村				2,118	565	511	170	3,364
福地村				1,426	490	275	294	2,485
南郷村				2,060	535	441	257	3,293
倉石村				1,029	334	138	86	1,587
新郷村				1,567	262	217	169	2,215
三戸郡		計		26,003	7,519	4,443	2,565	40,530

(3) 党派別得票に関する調

自由民主党	日本社会党	公明党	日本共産党	計
305,966	145,811	63,123	84,685	599,585

(4) 無効投票に関する調

総括

区分	いもの 規用の紙を用いな	候補者でない者の氏 名を記載したもの	記載したものの 候補者となる氏が 記載できないもの	2人以上の候補者の 氏名を記載したもの	者の氏名を記載した 被選挙権のない候補 者の氏名を記載した	候補者の氏名の外他 事を記載したもの	候補者の氏名を自書 しないもの	候補者の何人か しんたかを認しがたい 候補者の何人か しんたかを認しがたい	白紙投票	単に雑事を記載した もの	単に記号符号を記載 したもの	計
青森市		1,658		25		4	1	140	511	242	167	2,748
弘前市		1,754		6		40		261	640	165	198	3,064
八戸市		2,436		5		91		107	725	162	133	3,659
黒石市		438				3		26	159	21	45	692
五所川原市		854		11					159	49	78	1,151
十和田市		699		5		5		36	124	30	104	1,003
三沢市	1	589		3		2		2	103	81	41	822
むつ市		424						14	183	54	46	721
市部計	1	8,852		55		145	1	586	2,604	804	812	13,860
東郡計		1,151		5		5		40	231	73	39	1,544
西郡計	1	1,876		7		10		49	511	146	183	2,783
中郡計		869		2		9		11	270	64	46	1,271
南郡計	2	2,104		4		27		220	604	146	183	3,240
北郡計		1,272		278		9		37	335	111	64	2,106
上北郡計		2,777		7		11		126	519	195	345	3,980
下北郡計		1,334		2		7		20	339	106	36	1,844
三戸郡計		2,575		12		10		69	647	114	174	3,601
郡部計	3	13,958		317		88		572	3,456	955	1,020	20,369
県計	4	22,810		372		233	1	1,158	6,060	1,759	1,832	34,229

市町村内訳

区分 市町村名	成規のもの 用紙を用いな	候補者を記載したものの氏	記載したものの氏名を できないもの氏名を	氏名を記載したものの 二人以上の候補者の	被選挙権のない候補 者の氏名を記載した	候補者の氏名を記載した ものの外他	候補者の氏名を自書 しないもの	候補者の氏名を記載した ものの何人記載した	白紙 投票 票	単に雑事を記載 したもの	単に記号符号を記載 したもの	計
青森市		1,658		25		4	1	140	511	242	167	2,748
弘前市		1,754		6		40		261	640	165	198	3,064
八戸市		2,436		5		91		107	725	162	133	3,659
黒石市		438				3		26	159	21	45	692
五所川原市		854		11				159	159	49	78	1,151
十和田市		699		5		5		36	124	30	104	1,003
三沢市	1	589		3		2		2	103	81	41	822
むつ市		424						14	183	54	46	721
市計	1	8,852		55		145	1	586	2,604	804	812	13,860
平内町		528				4		6	96	40	27	701
蟹田町		133		2		1			18	7	5	166
今別町		221							58	4	3	286
蓬田村		103						15	25	9	4	156
平館村		107		3				10	26	8		154
三厩村		59						9	8	5		81
東郡計		1,151		5		5		40	231	73	39	1,544
鯨ヶ沢町		351		1		3			46	50	17	468
木造町	1	476		6					190	42	79	794
深浦町		282						23	57	22		384
森田村		89							42	14		145
岩崎村		142						14	37	3	20	216
柏村		104				6		12	14		8	144
稲垣村		199				1			38	15	31	284
車力村		233							87		28	348
西郡計	1	1,876		7		10		49	511	146	183	2,783
岩木町		526							171	29	46	772
相馬村		139		2					80	35		256
西目屋村		204				9		11	19			243
中郡計		869		2		9		11	270	64	46	1,271
藤崎町		211		3		2		5	52	29	17	319
大鰐町		565							195	34	52	846
尾上町	1	239		1				34	46	15	18	354
浪岡町		349						27	120	45		541
平賀町	1	489				5		51	97	13	38	694
常盤村								103	23			126
田舎館村		153				20			44	10	8	235
碓ヶ関村		98							27			125
南郡計	2	2,104		4		27		220	604	146	133	3,240
板柳町		409				9		19	44		19	500
金木町		157		2				18	34	31		242

区分 市町村名	成規の用紙を用いたもの	候補者を記載したものの氏名	記載したものの氏名を記載できなかったもの氏名	二人以上の候補者の氏名を記載したもの	被選挙権のない候補者の氏名を記載したもの	候補者の氏名の外他	候補者の氏名を自書しないもの	候補者の氏名を記載しなかったかを確認しなかった何人	白紙投票	単に雑事を記載したもの	単に記号符号を記載したもの	計
中里町				271					96	48		415
鶴田町		499		5					91	9	30	634
市浦村		89							43	20		152
小泊村		118							27	3	15	163
北郡計		1,272		278		9		37	335	111	64	2,106
野辺地町		269		1					51	31	22	374
七戸町		223				1		13	34	20	30	321
百石町		296							29	27	20	372
十六和田町		169		1		4		2	81	12	17	286
六戸町		192		4		1		20	30	28	10	285
横浜町		135		1				23	17	14		190
上北町		206				4		24	31	24	24	313
下北町		406							39		105	550
天間林村		191					1		29	20	26	266
六ヶ所村		224					1	2	50	19	41	337
上北郡計		2,777		7		11		126	519	195	345	3,980
川内町		152					4	5	25		13	199
大畑町		363							102	42		507
大間町		173						11	32	4	3	223
東通村		360							106	51	12	529
風間浦村		135							54	2	8	199
佐井村		83		1		3		4	14	3		108
脇野沢村		68		1					6	4		79
下北郡計		1,334		2		7		20	339	106	36	1,844
三戸町		465		2		3		14	119	8	14	625
五戸町		609		2				14	167		56	848
田子町		234				6		20	28	20	16	324
名川町		357							106	12	25	500
南部町		118		1				7	30	7	2	165
階上村		147				1		11	14	17	7	197
福地村		106		7					13	30	10	166
南郷村		271							66	14	27	378
倉石村		98						3	44		2	147
新郷村		170							60	6	15	251
三戸郡計		2,575		12		10		69	647	114	174	3,601

(5) 開票進捗状況に関する調

	山崎 竜 男	渡 辺 三 夫	照 井 善 朝	木 村 昭 四 郎	合 計
2 1 : 0 0	71, 278	27, 122	9, 930	15, 826	124, 156
2 1 : 3 0	149, 806	63, 953	25, 002	36, 163	274, 924
2 2 : 0 0	217, 332	100, 869	43, 479	57, 183	418, 863
2 2 : 3 0	265, 581	121, 933	52, 210	70, 181	509, 905
2 3 : 0 0	293, 414	132, 800	56, 466	76, 840	559, 520
2 3 : 3 0	304, 921	144, 948	62, 621	84, 383	596, 873
0 : 0 0	305, 843	145, 657	63, 014	84, 899	599, 413
0 : 3 0	305, 966	145, 811	63, 123	84, 685	599, 585

6 選 挙 公 営

(1) 選挙公報に関する調

印刷部数	配 布 世 帯 数	印刷から配布までの所要日数			印 刷 所 名	公報一部当り 印刷費(用紙 代を含む)	公報の規格 及び頁数
		印刷に要 した日数	各世帯に配布を 完了するまでに 要した日数	計			
400, 000	390, 986	8	10	18	東奥日報社	4円20銭	B3新聞紙 2頁

(5) 開票進捗状況に関する調

	山崎 竜 男	渡 辺 三 夫	照 井 善 朝	木 村 昭 四 郎	合 計
2 1 : 0 0	71, 278	27, 122	9, 930	15, 826	124, 156
2 1 : 3 0	149, 806	63, 953	25, 002	36, 163	274, 924
2 2 : 0 0	217, 332	100, 869	43, 479	57, 183	418, 863
2 2 : 3 0	265, 581	121, 933	52, 210	70, 181	509, 905
2 3 : 0 0	293, 414	132, 800	56, 466	76, 840	559, 520
2 3 : 3 0	304, 921	144, 948	62, 621	84, 383	596, 873
0 : 0 0	305, 843	145, 657	63, 014	84, 899	599, 413
0 : 3 0	305, 966	145, 811	63, 123	84, 685	599, 585

6 選 挙 公 営

(1) 選挙公報に関する調

印刷部数	配 布 世 帯 数	印刷から配布までの所要日数			印 刷 所 名	公報一部当り 印刷費(用紙 代を含む)	公報の規格 及び頁数
		印刷に要 した日数	各世帯に配布を 完了するまでに 要した日数	計			
400, 000	390, 986	8	10	18	東奥日報社	4円20銭	B3新聞紙 2頁

(2) ポスター掲示場数に関する調

市 町 村 名		ポスター掲示場数	市 町 村 名		ポスター掲示場数	
市	青森市	596	北津軽郡	板柳町	63	
	弘前市	452		金木町	38	
	八戸市	484		中里町	78	
	黒石市	133		鶴田町	82	
	五所川原市	177		市浦村	25	
	十和田市	236		小泊村	15	
	十三沢市	187		計	301	
	計	2,486	上北郡	野辺地町	49	
東津軽郡	平内町	93		七百石町	57	
	蟹田町	30		和田町	38	
	今別町	28		十六戸町	46	
	蓬田村	31		横浜町	70	
	平館村	19		上北町	56	
	三厩村	20		東北町	56	
	計	221	下田町	90		
西津軽郡	鯺ヶ沢町	106	天間林村	73		
	木造町	128	天間ヶ所村	77		
	深浦町	112	計	93		
	森田崎村	31		705		
	柏崎村	56	下北郡	川内町	68	
	柏垣村	24		大畑町	79	
	稱力村	47		大間町	31	
車力村	47	大東通村		110		
計	551	風間浦村		46		
		佐井村		80		
中津軽郡	岩木町	107	脇野沢村	41		
	相馬村	49	計	455		
	西目屋村	40	三戸郡	三戸町	141	
計	196	五戸町		128		
南津軽郡	藤崎町	40		田子町	89	
	大鰐町	109		名川町	92	
	尾上町	50		南郷町	61	
	浪岡町	113		階上村	73	
	平常賀村	107		福地村	64	
	常盤村	32	南郷村	106		
	田舎館村	42	南郷村	50		
碓ヶ関村	25	新郷村	89			
	計	518	計	893		
			市	計	2,486	
			町	村	計	3,840
			県	計	6,326	

備考 ポスター掲示場掲示区画数は六区画である。

(3) 立会演説会に関する調

合計 5,085人 { 補選 5,526人
46年 1,654人

(第 1 期)

月 日	会 場	順序	候補者氏名	月 日	会 場	順序	候補者氏名
6月19日	八 戸 市 八 戸 市 立 湊 小 学 校 最多 608 最少 (100)	1	山 崎 竜 男	6月23日	三 沢 市 三 沢 市 民 会 館 750 (135)	1	木 村 昭 四 郎
		2	渡 辺 三 夫			2	山 崎 竜 男
		3	照 井 善 朝			3	渡 辺 三 夫
		4	木 村 昭 四 郎			4	照 井 善 朝
6月20日	十 和 田 市 十 和 田 市 立 三 本 木 小 学 校 407 (136)	1	渡 辺 三 夫	6月25日	む つ 市 む つ 市 立 大 平 小 学 校 333 (103)	1	山 崎 竜 男
		2	照 井 善 朝			2	渡 辺 三 夫
		3	木 村 昭 四 郎			3	照 井 善 朝
		4	山 崎 竜 男			4	木 村 昭 四 郎
6月22日	八 戸 市 八 戸 市 立 吹 上 小 学 校 290 (60)	1	照 井 善 朝	6月28日	青 森 市 青 森 市 民 会 館 630 (350)	1	渡 辺 三 夫
		2	木 村 昭 四 郎			2	照 井 善 朝
		3	山 崎 竜 男			3	木 村 昭 四 郎
		4	渡 辺 三 夫			4	山 崎 竜 男

(第 2 期)

月 日	会 場	順序	候補者氏名	月 日	会 場	順序	候補者氏名
6月29日	弘 前 市 弘 前 市 立 第 二 大 成 小 学 校 476 (140)	1	木 村 昭 四 郎	7月3日	弘 前 市 弘 前 市 立 時 敏 小 学 校 359 (85)	1	山 崎 竜 男
		2	渡 辺 三 夫			2	木 村 昭 四 郎
		3	照 井 善 朝			3	渡 辺 三 夫
		4	山 崎 竜 男			4	照 井 善 朝
6月30日	黒 石 市 黒 石 公 民 館 376 (129)	1	渡 辺 三 夫	7月4日	青 森 市 青 森 市 立 浪 打 小 学 校 360人 (80)	1	木 村 昭 四 郎
		2	照 井 善 朝			2	渡 辺 三 夫
		3	山 崎 竜 男			3	照 井 善 朝
		4	木 村 昭 四 郎			4	山 崎 竜 男
7月2日	五 所 川 原 市 五 所 川 原 市 民 文 化 館 494 (182)	1	照 井 善 朝				
		2	山 崎 竜 男				
		3	木 村 昭 四 郎				
		4	渡 辺 三 夫				

(4) 政見放送に関する調

区	分	6月24日 (月)	6月25日 (火)	6月26日 (水)	6月27日 (木)	6月28日 (金)	6月29日 (土)	6月30日 (日)	7月1日 (月)	7月2日 (火)	7月3日 (水)	7月4日 (木)	
		午後7時30分～8時											午前7時40分～8時10分
日本放送協会	テレビ	1.渡辺 三夫 2.木村昭四郎 3.山崎 竜男 4.照井 善明											1.渡辺 三夫 2.木村 昭四郎 3.山崎 竜男 4.照井 善朝
	ラジオ									午前7時30分～8時			
青森放送	テレビ			午前7時50分～8時15分 1.山崎 竜男 2.照井 善朝 3.渡辺 三夫 4.木村昭四郎									
	ラジオ							午後5時30分～5時55分 1.山崎 竜男 2.照井 善朝 3.渡辺 三夫 4.木村昭四郎					
青森テレビ	テレビ								午後6時～6時30分 1.照井 善朝 2.山崎 竜男 3.木村昭四郎 4.渡辺 三夫				
	ラジオ												

(5) 収支報告に関する調

- 1 選挙の種類 昭和49年7月7日執行参議院青森県選出議員選挙
- 2 公職選挙法の規定による選挙運動に関する支出の金額の制限額(法定選挙運動費用額)

9,947,800円

3 報告書の要旨

候補者氏名	山崎 竜男	所属党派	自由民主党	期間	6月14日から 7月6日まで	第1回分
出納責任者氏名	千葉 元江					

収 入			支 出	
主たる寄附			人件費	1,089,000
(氏名・団体名)	(職業)	(寄附額)	家屋費	290,240
自由民主党		5,000,000	選挙事務所費	290,240
日本歯科医師政治連盟		300,000	集合会場費	0
日本医師会		300,000	通信費	130,061
丸大堀内商店		240,000	交通費	81,770
全日本トラック協会後援会		200,000	印刷費	976,380
全国小売酒販売政治連盟青森県支部		200,000	広告費	127,910
木村 隆徳		46,000	文具費	7,045
その他の寄附		12,000	食糧費	339,445
その他の収入		0	休泊費	144,005
今回計		6,298,000	雑 費	43,435
前回計		0	今回計	3,229,291
総 計		6,298,000	前回計	0
			総 計	3,229,291

報告書受理年月日	昭和49年7月11日	第1回報告分
----------	------------	--------

候補者氏名	渡辺 三夫	所属党派	日本社会党	期間	6月14日から 7月20日まで	第1回分
出納責任者氏名	白 取 竹三郎					

収 入			支 出	
主たる寄附			人件費	723,000
(氏名・団体名)	(職業)	(寄附額)	家屋費	164,800
日本社会党		1,500,000	選挙事務所費	164,800
日本社会党地方議員団		500,000	集合会場費	0
渡辺航外党员		500,000	通信費	87,999
社会主義研究会		300,000	交通費	312,855

国労政治連盟盛岡支部	50,000
佐々木龍蔵	50,000
その他の寄附 件	0
その他の収入	500,000
今回計	3,400,000
前回計	0
総計	3,400,000

印刷費	832,000
広告費	264,000
文具費	31,035
食糧費	281,080
休泊費	251,447
雑費	46,430
今回計	2,995,646
前回計	0
総計	2,995,646

報告書受理年月日	昭和49年7月22日	第1回報告分
----------	------------	--------

候補者氏名	照井 善朝	所属党派	公明党	期間	6月14日から 7月7日まで	第1回分
出納責任者氏名	岩川 五郎					

収 入		
(氏名・団体名)	(職業)	(寄附額) 円
堀江 アサ	無職	60,000
米田周三郎	会社員	30,000
鳴海 清一	商業	30,000
猪股 れつ	無職	30,000
市川 文雄	無職	30,000
佐々木シゲ	無職	30,000
堀江トシ子	無職	30,000
その他の寄附 174件		1,062,500
その他の収入		1,800,000
今回計		3,102,500
前回計		0
総計		3,102,500

支 出		円
人件費		386,000
家屋費		149,800
選挙事務所費		149,800
集会会場費		0
通信費		53,405
交通費		83,759
印刷費		1,467,000
広告費		118,900
文具費		40,730
食糧費		189,889
休泊費		31,450
雑費		57,270
今回計		2,578,203
前回計		0
総計		2,578,203

報告書受理年月日	昭和49年8月7日	第1回報告分
----------	-----------	--------

候補者氏名	木村昭四郎	所属党派	日本共産党	期間	6月14日から 7月7日まで	第1回分
出納責任者氏名	門倉 昇					

収 入			支 出	
主たる寄附			人件費	1,200,000
(氏名・団体名)	(職業)	(寄附額)	家屋費	245,500
日本共産党青森県委員会	政党	1,340,000	選挙事務費	245,500
日本共産党東青地区委員会	"	300,000	集会会場費	0
日本共産党中弘南地区委員会	"	200,000	通信費	79,896
日本共産党西北地区委員会	"	100,000	交通費	35,314
日本共産党三八地区委員会	"	100,000	印刷費	319,900
日本共産党上三地区委員会	"	100,000	広告費	116,000
日本共産党下北地区委員会	"	100,000	文具費	5,560
その他の寄附 件		0	食糧費	135,635
その他の収入		0	宿泊費	26,800
今回計		2,240,000	雑 費	25,749
前回計		0	今回計	2,190,354
総 計		2,240,000	前回計	0
			総 計	2,190,354

報告書受理年月日	昭和49年7月20日	第1回報告分
----------	------------	--------

III 全 国 区

1 選挙分会長及び選挙分会長職務代理者

(1) 選挙分会長

氏名	住所
武田 澄江	青森市大字石江字平山19

(2) 選挙分会長職務代理者

氏名	住所
小山田 茂	十和田市大字相坂字小林84の4

2 選挙結果総括

(1) 選挙当日の有権者数、投票者数および投票率等

性別	選挙当日の有権者数	投票者数	棄権者数	投票率	投票総数	有効投票数	無効投票数
男	469,152	297,200	171,952	63.35	633,594	586,965	46,629
女	516,011	336,774	179,237	65.26	無効投票率	法定得票数	供託金没収点
計	985,163	633,974	351,189	64.35	7.36		

(2) 候補者別得票数

届出番号	党派	候補者	得票数	届出番号	党派	候補者	得票数
1	自	おかべ 保 <small>たもつ</small>	11,793,298	14	自	うち内 だ田 芳郎 <small>よしちろう</small>	3,754,089
2	自	ながの 野 鎮 雄 <small>ちんゆう</small>	890	15	社	の だ 田 哲 <small>てつ</small>	954
3	自	かん 神 だ 博 <small>ひろし</small>	3,744,816	16	無	とも だ 田 不二男 <small>ふじおとこ</small>	338
4	公	ふじ 藤 原 房 雄 <small>ふさおと</small>	52,074	17	無	ふじ 藤 本 守 <small>まもる</small>	159
5	社	た 田 なか はじめ	7,379,012	18	無	か とう えい いち	46,920
6	無	よし 吉 かわ 藤 三 <small>そう</small>	62	19	無	たか 高 はし 橋 こうじ	6,271,968
7	無	つじ 辻 だ 恒 省 <small>み</small>	24	20	自	さん 山 とう 東 あき 昭 子 <small>あきこ</small>	13,848
8	社	あんのう かつ 勝	7,402	小 計			27,663,977
9	無	た 田 じま けい すけ 介 枝	62	21	共	たち 立 き ひろし 洋 <small>ひろし</small>	921,488
10	無	いち 市 かわ 房 枝	9,828	22	公	すず 鈴木 木 一 弘 <small>かずひろ</small>	1,065
小 計			93,259,126	23	自	さい 斎 とう えい さぶろう 三郎 <small>さぶろう</small>	9,575
11	自	たま 玉 ぎ 置 たけお じ二	2,049	24	自	げん 源 だ 田 みのる 実 <small>みのる</small>	13,842,050
12	自	たけ 武 ち 智 てつ 鉄 二	126	25	公	にの 二 みや ぶん 文 ぞう 造	277
13	諸	あお 青 やま 山 まさ 雅 ひこ 彦	117	26	無	たか 高 はし 橋 う 卯 市 <small>いち</small>	74,741

届出 番号	党派	候補者	得票数	届出 番号	党派	候補者	得票数
27	共	やまなかいくと 山 中 いくと	1,835	52	無	かん だ ぞういちろう 神 田 惣一郎	74,248
28	無	おおにしすえと 大 西 末 子	112	53	無	かわ の ころめい 河 野 孔 明	42
29	民	いのうえ けい計 井 上 計	2,495	54	自	ふくしま つねはる 福 島 つねはる	1,942
30	無	た 代 ゆきお 田 代 ゆきお	123,038	55	社	やすなが ひでお やす 永 英 雄	335,675
小 計			30,320,317	56	無	ま 野 ひろし 真 野 ひろし	420,797
31	共	ちん どうちゆうこう 近 藤 忠 孝	351	57	公	おお た あつお 太 田 あつお	933
32	自	さこ みず ひさ つね 迫 水 久 常	4,629	58	自	かめ い ぜん しやう 亀 井 善 彰	6,040
33	自	さ か けん 健 さ か けん 健	2,937	59	無	よこ 横 い 井 しやういち 横 井 しやういち	3,074
34	自	もり した たい 泰 森 下 泰	2,223	60	自	はせがわ じん 仁 長谷川 仁	285
35	無	なか やま とし のぶ 中 山 土 志 延	211	小 計			13,252,720
36	社	あくね の 登 あくね の 登	1,833	61	共	ない とう いまお 内 藤 功	6,677
37	公	み き ただ お 三 木 忠 雄	1,073,313	62	社	は た ゆたか は た ゆたか	7,395,764
38	無	よこ やま ノック 横 山 ノック	1,705,328	63	共	いわ ま まさ お 岩 間 正 男	35,992
39	自	やま やま よし 子 山 口 淑 子	7,580	64	自	だい まつ ひろ ぶみ 大 松 博 文	1,429
40	社	わ だ しず お 夫 和 田 静 夫	10,697,009	65	自	うえ だ み の る 上 田 み の る	18,927,914
小 計			33,239,650	66	公	しお で けい すけ 塩 出 啓 典	139
41	共	かみ たに しんのすけ 神 谷 信之助	356	67	諸	え 江 なみ しん いち 江 波 進 一	88
42	自	やま した はる え 江 山 下 春 江	5,300	68	自	よこ やま フ ク 横 山 フ ク	6,796,619
43	自	いと やま えいたろう 糸 山 英太郎	4,728	69	無	コロンビア・トップ	2,012,235
44	無	し 志 みず げん じ 司 志 水 源 司	110	70	民	からたに みちかず からたに 道一	2,150
45	無	かつ べ せい 栄 一 かつ 部 栄 一	22,029	小 計			81,607,532
46	社	かた やま じん いち 片 山 甚 市	7,610	71	自	た ざわ と も は る 田 沢 と も は る	11,088
47	無	わな なべ まさ よし 渡 辺 正 好	426,810	72	自	さ とう しん じ 佐 藤 信 二	7,486,603
48	共	こ 小 まき とし 敏 雄 こ 小 まき とし 敏 雄	216,489	73	社	か とう シンヅエ 加 藤 シンヅエ	2,473,109
49	無	アサノ トシヲ	217,510	74	無	しな がわ つかき 品 川 つかき	83
50	公	やま あきの のり みね山 昭 範	229	75	諸	たか だ が ん 高 田 が ん	322
小 計			19,215,838	76	社	まつ もと えい いち 松 本 英 一	648,934
51	無	しん きゆう 心 久	106	77	自	むら かみ まさ くに 村 上 正 邦	1,182

届出番号	党派	候補者	得票数	届出番号	党派	候補者	得票数
78	民	和田 春生	4,922,936	103	無	とうごう けん	126
79	共	わたなべ 武	1,908,173	104	無	まつばら ひろしげ	59
80	自	まる丸 茂重	11,058	105	無	たなか よいち	459,440
小計			41,172,755	106	諸	たかほし ひでお	141,582
81	自	たなか 忠雄	9,784,143	107	無	なかお たいじん	73
82	自	はとやま 威一郎	56,101	108	無	まえだ たもつ保	227,693
83	社	かすや 照美	6,514	109	無	さとう ゆうきち吉	303,360
84	民	むかい 井長	10,758	110	無	こさか さぶろう	123
85	自	え江 藤智	11,268,710	小計			23,083,690
86	自	みや 田輝	32,832	111	無	うえき こうどう	22
87	公	かんばやし 繁次郎	330	112	諸	きくち みねさぶろう	33
88	無	こばやし べん勉	287,022	小計			55
89	公	うち内 だぜんり	152,887	(A)	得票総数		586,895,540
90	自	とばやし くにじ司	20,842,935	(B)	按分の際切り捨て数		0.460
小計			148,870,697	(C)	いづれの候補者に属しない票数		69
91	民	たぶち 哲也	5,587	(D)	有効投票数(A) + 有効投票数(B) + 投票総数(D) + 持帰者(E)		586,965
92	自	まおか ぶんたろう	3,392	(E)	無効投票数		46,629
93	社	めくろ 黒けさ次郎	936	(F)	投票総数(D) + (E)		633,594
94	無	あおしま 幸男	18,752,960	(G)	持帰者(F) + 他者(G)		380
95	自	おさだ ゆうじ二	9,445	(H)	投票者総数(F) + (G)		182
96	自	さかの しげのぶ	455		198		
97	無	ふくま ともゆき之	2,947				
98	無	まつだ てるひさ	75				
99	無	ふじ 藤崎 アキラ	114,278				
100	無	と 戸 村 一 作	1,450				
小計			75,154,238				
101	自	おおたに 藤之助	11,507				
102	自	おか 田 ひろし	10,063,615				

1 投票

(1) 投票に 関する 調査
 1区 398,278
 2区 235,696
 1区 64,57
 2区 63,95
 総括
 1区 368,536

区別	投票当日の有権者数		投票者数		棄権者数		投票者数		投票率		
	男	女	計	男	女	計	男	女	計	率	
青森市	82,311	93,198	175,509	54,659	61,648	116,307	27,652	31,550	59,202	66.41	66.15
弘前市	52,425	60,225	112,650	33,857	37,804	71,661	18,568	22,421	40,989	64.58	62.77
八戸市	68,586	73,027	141,613	42,635	47,194	89,829	25,951	25,833	51,784	62.16	64.63
黒石市	12,635	14,326	26,961	8,064	9,012	17,076	4,571	5,314	9,885	63.82	62.91
五所川原市	15,174	17,234	32,408	9,248	9,682	18,930	5,926	7,552	13,478	60.95	56.18
十和田市	16,773	18,204	34,977	10,580	11,784	22,364	6,193	6,420	12,613	63.08	64.73
三沢市	12,096	12,932	25,028	7,359	7,967	15,326	4,737	4,965	9,702	60.84	61.61
むつ市	14,734	14,826	29,560	9,304	9,137	18,441	5,430	5,689	11,119	63.15	61.63
市部計	274,734	303,972	578,706	175,706	194,228	369,934	99,028	109,744	208,772	63.95	63.90
東郡	14,367	15,551	29,918	9,218	10,905	20,123	5,149	4,646	9,795	64.16	70.12
西郡	27,263	29,952	57,215	16,490	19,049	35,539	10,773	10,903	21,676	60.48	63.60
中郡	6,904	7,580	14,484	4,955	5,552	10,507	1,949	2,028	3,977	71.77	73.25
南郡	34,826	38,789	73,615	22,871	25,801	48,672	11,955	12,988	24,943	65.67	66.52
北郡	24,337	26,866	51,203	15,833	17,478	33,311	8,504	9,388	17,892	65.06	65.06
上北郡	38,148	40,940	79,088	21,667	26,716	48,383	16,481	14,224	30,705	56.80	65.26
下北郡	16,690	17,536	34,226	10,288	13,080	23,368	6,402	4,456	10,858	61.64	74.59
三戸郡	31,883	34,825	66,708	20,172	23,965	44,137	11,711	10,860	22,571	63.27	66.54
郡部計	194,418	212,039	406,457	121,494	142,546	264,040	72,924	69,493	142,417	62.49	67.23
県計	469,152	516,011	985,163	297,200	336,774	633,974	171,952	179,237	351,189	63.35	65.26

市町村内訳

市町村名	投票当日の有権者数		投票者数		投票者数		棄権者数		投票者数		投票率	
	男	女	計	男	女	計	男	女	計	男	女	計
青森市	82,311	93,198	175,509	54,659	61,648	116,307	27,652	31,550	59,202	66.15	66.15	66.27
弘前市	52,425	60,225	112,650	33,857	37,804	71,661	18,568	22,421	40,989	64.58	62.77	63.61
八戸市	68,586	73,027	141,613	42,635	47,194	89,829	25,951	25,833	51,784	62.16	64.63	63.43
黒石市	12,635	14,326	26,961	8,064	9,012	17,076	4,571	5,314	9,885	63.82	62.91	63.34
五所原市	15,174	17,234	32,408	9,248	9,682	18,930	5,926	7,552	13,478	60.95	56.18	58.41
十和田市	16,773	18,204	34,977	10,580	11,784	22,364	6,193	6,420	12,613	63.08	64.73	63.94
三沢市	12,096	12,932	25,028	7,359	7,967	15,326	4,737	4,965	9,702	60.84	61.61	61.24
むつ市	14,734	14,826	29,560	9,304	9,137	18,441	5,430	5,689	11,119	63.15	61.63	62.38
市計	274,734	303,972	578,706	175,706	194,228	369,934	99,028	109,744	208,772	63.95	63.90	63.92
平内町	5,564	6,053	11,617	3,619	4,032	7,651	1,945	2,021	3,966	65.04	66.61	65.86
蟹田町	1,869	2,060	3,929	1,196	1,417	2,613	673	643	1,316	63.99	68.79	66.51
今別町	2,182	2,422	4,604	1,420	1,716	3,136	762	706	1,468	65.08	70.85	68.11
蓬田村	1,555	1,693	3,248	980	1,153	2,133	575	540	1,115	63.02	68.10	65.67
平館村	1,308	1,475	2,783	773	1,148	1,921	535	327	862	59.10	77.83	69.03
三厩村	1,889	1,848	3,737	1,230	1,439	2,669	659	409	1,068	65.11	77.87	71.42
東郡計	14,367	15,551	29,918	9,218	10,905	20,123	5,149	4,646	9,795	64.16	70.12	67.26
鯉ヶ沢町	6,178	6,687	12,865	3,198	3,864	7,062	2,980	2,823	5,803	51.76	57.78	54.89
木造町	7,878	8,724	16,602	4,887	5,256	10,143	2,991	3,468	6,459	62.03	60.25	61.10
深浦町	4,013	4,415	8,428	2,308	2,978	5,286	1,705	1,437	3,142	57.51	67.45	62.72
森田村	1,898	2,098	3,996	1,171	1,270	2,441	727	828	1,555	61.70	60.53	61.09
岩崎村	1,422	1,626	3,048	826	1,247	2,073	596	379	975	58.09	76.69	68.01
柏村	1,644	1,831	3,475	1,185	1,312	2,497	459	519	978	72.08	71.65	71.86
稲垣村	2,041	2,207	4,248	1,525	1,632	3,157	516	575	1,091	74.72	73.95	74.32
車力村	2,189	2,364	4,553	1,390	1,490	2,880	799	874	1,673	63.50	63.03	63.25

(2) 代理投票に関する調

区 分 市町村名		総 数	投票当日投票所における代理投票			選挙人の属する市町村の選管委員長 に対してなした不在者投票の代理投票		
			身体の故障	文 盲	計	身体の故障	文 盲	計
市	青森市	657		649	649		8	8
	弘前市	296	59	237	296			
	八戸市	299	66	231	297		2	2
	黒石市	102	21	81	102			
	五所川原市	95	5	90	95			
	十和田市	108	95	10	105	3		3
	三沢市	46	14	31	45		1	1
	むつ市	111	13	94	107	3	1	4
(8)	計	1,714	273	1,423	1,696	6	12	18
東 津 軽 郡	平内町	103		102	102		1	1
	蟹田町	7		7	7			
	今別町	58	5	44	49	4	5	9
	蓬田村	32		31	31	1		1
	平館村	25		25	25			
	三厩村	64		61	61		3	3
(6)	計	289	5	270	275	5	9	14
西 津 軽 郡	鯉ヶ沢町	66	10	54	64		2	2
	木造町	135		129	129	1	5	6
	深浦町	64	2	62	64			
	森田村	39		37	37		2	2
	岩崎村	34	3	29	32		2	2
	柏村	9		9	9			
	稲垣村	87	25	56	81	2	4	6
	車力村	49	1	45	46		3	3
(8)	計	483	41	421	462	3	18	21
中 津 軽 郡	岩木町	64	16	48	64			
	相馬村	30	18	12	30			
	西日屋村	25		25	25			
(3)	計	119	34	85	119			
南 津 軽 郡	藤崎町	62	8	49	57	2	3	5
	大鱒町	92		92	92			
	尾上町	49		49	49			
	浪岡町	61		61	61			
	平賀町	115	23	92	115			
	常盤村	27	5	22	27			
	田舎館村	52	3	49	52			
	碓ヶ関村	31	4	27	31			
(8)	計	489	43	441	484	2	3	5

区分 市町村名		総 数	投票当日投票所における代理投票			選挙人の属する市町村の選管委員長 に対してなした不在者投票の代理投票		
			身体 の故障	文 盲	計	身体 の故障	文 盲	計
北 津 軽 郡	板柳町	64	9	54	63		1	1
	金木町	69	6	61	67		2	2
	中里町	150		150	150			
	鶴田町	96	1	83	84		12	12
	市浦村	67	3	64	67			
	小泊村	32		31	31		1	1
(6)	計	478	19	443	462		16	16
上 北 郡	野辺地町	86	25	61	86			
	七戸町	65	9	54	63	2		2
	百石町	42		40	40	2		2
	十和田町	25	1	24	25			
	六戸町	29	4	25	29			
	横浜町	31		30	30		1	1
	上北町	46		46	46			
	東北町	42	10	32	42			
	下田町	25		25	25			
	天間林村	70	5	65	70			
六ヶ所村	49		48	48		1	1	
(11)	計	510	54	450	504	4	2	6
下 北 郡	川内町	65	50	15	65			
	大畑町	56		56	56			
	大間町	34	9	25	34			
	東通村	96		96	96			
	風間浦村	22		22	22			
	佐井村	28		28	28			
	脇野沢村	35		35	25			
(7)	計	336	59	277	336			
三 戸 郡	三戸町	80	7	73	80			
	五戸町	96	6	80	86	1	9	10
	田子町	49	9	32	41	7	1	8
	名川町	81	22	58	80	1		1
	南部町	26	6	20	26			
	階上村	23	4	19	23			
	福地村	45	3	42	45			
	南郷村	51	1	47	48		3	3
	倉石村	10	7	3	10			
	新郷村	27	6	21	27			
(10)	計	488	71	395	466	9	13	22
市計(8)		1,714	273	1,423	1,696	6	12	18
町村計(59)		3,192	326	2,782	3,108	23	61	84
県計(67)		4,906	599	4,205	4,804	29	73	102

市町村名	投票当日の有権者数		投票者数		棄権者数		投票者数		投票者数		投票率	
	男	女	計	男	女	計	男	女	計	男	女	計
西郡	27,263	29,992	57,215	16,490	19,049	35,539	10,773	10,903	21,676	60,48	63,60	62.11
岩木町	4,292	4,796	9,088	3,062	3,441	6,503	1,230	1,355	2,585	71,34	71,75	71.56
相馬村	1,393	1,519	2,912	1,058	1,196	2,254	335	323	658	75,95	78,74	77.40
西目屋村	1,219	1,265	2,484	835	915	1,750	384	350	734	68,50	72,33	70.45
中郡	6,904	7,580	14,484	4,955	5,552	10,507	1,949	2,028	3,977	71,77	73,25	72.54
藤崎町	3,723	4,170	7,893	2,390	2,597	4,987	1,333	1,573	2,906	64,20	62,28	63.18
大鰐町	5,693	6,597	12,290	3,726	4,445	8,171	1,967	2,152	4,119	65,45	67,38	66.48
尾上町	3,583	3,898	7,481	2,432	2,814	5,246	1,151	1,084	2,235	67,88	72,19	70.12
浪岡町	7,334	8,085	15,419	4,740	5,148	9,888	2,594	2,937	5,531	64,63	63,67	64.13
平賀町	7,743	8,404	16,147	4,882	5,461	10,343	2,861	2,943	5,804	63,05	64,98	64.06
常盤村	1,967	2,189	4,156	1,385	1,521	2,906	582	668	1,250	70,41	69,48	69.92
田舎館村	3,242	3,689	6,931	2,226	2,518	4,744	1,016	1,171	2,187	68,66	68,26	68.45
碓氷ヶ村	1,541	1,757	3,298	1,090	1,297	2,387	451	460	911	70,73	73,82	72.38
南郡	34,826	38,789	73,615	22,871	25,801	48,672	11,955	12,988	24,943	65,67	66,52	66.12
板柳町	6,105	6,841	12,946	4,077	4,167	8,244	2,028	2,674	2,702	66,78	60,91	63.68
金木町	4,642	5,161	9,803	2,990	3,355	6,345	1,652	1,806	3,458	64,41	65,01	64.73
中里町	4,640	5,018	9,658	3,254	3,613	6,867	1,386	1,405	2,791	70,13	72,00	71.10
鶴田町	5,756	6,365	12,121	3,643	3,911	7,554	2,113	2,454	4,567	63,29	61,45	62.32
市浦村	1,409	1,570	2,979	906	1,109	2,015	503	461	964	64,30	70,64	67.64
小泊村	1,785	1,911	3,696	963	1,323	2,286	822	588	1,410	53,95	69,23	61.85
北郡	24,337	26,866	51,203	15,833	17,478	33,311	8,504	9,388	17,892	65,06	65,06	65.06
野辺町	5,653	6,281	11,934	3,226	4,175	7,401	2,427	2,106	4,533	57,07	66,47	62.02
七戸町	3,906	4,511	8,417	2,535	3,285	5,820	1,371	1,226	2,597	64,90	72,82	69.15
百石町	3,115	3,269	6,384	1,579	2,164	3,743	1,536	1,105	2,641	50,69	66,20	58.63
十和田町	2,730	2,965	5,695	1,775	1,986	3,761	955	979	1,934	65,02	66,98	66.04

六	戸	3,399	3,631	7,030	2,146	2,465	4,611	1,253	1,166	2,419	63.14	67.89	65.59
横	浜	2,239	2,391	4,630	1,378	1,673	3,051	861	718	1,579	61.55	69.97	65.90
上	北	3,354	3,652	7,006	1,736	2,254	3,990	1,618	1,398	3,016	51.76	61.72	56.95
東	北	4,075	4,298	8,333	2,159	2,605	4,764	1,916	1,653	3,569	52.98	61.18	57.17
下	田	3,316	3,478	6,794	1,774	2,022	3,796	1,542	1,456	2,998	53.50	58.14	55.87
天	間	2,483	2,620	5,103	1,494	1,807	3,301	989	813	1,802	60.17	68.97	64.69
六	ヶ	3,878	3,884	7,762	1,865	2,280	4,145	2,013	1,604	3,617	48.09	58.70	53.40
上	北	38,148	40,940	79,088	21,667	26,716	48,383	16,481	14,224	30,705	56.80	65.26	61.18
川	内	2,708	2,910	5,618	1,753	2,249	4,002	955	661	1,616	64.73	77.29	71.24
大	畑	4,131	4,458	8,589	2,356	3,046	5,402	1,775	1,412	3,187	57.03	68.33	62.89
大	間	2,413	2,469	4,882	1,432	1,839	3,271	981	630	1,611	59.35	74.48	67.00
東	通	3,293	3,337	6,630	1,998	2,418	4,416	1,295	919	2,214	60.67	72.46	66.61
風	間	1,331	1,399	2,730	799	1,102	1,901	532	297	829	60.03	78.77	69.63
佐	井	1,520	1,636	3,156	1,150	1,313	2,463	370	323	693	75.66	80.26	78.04
脇	沢	1,294	1,327	2,621	800	1,113	1,913	494	214	708	61.82	83.87	72.99
下	北	16,690	17,536	34,226	10,288	13,080	23,368	6,402	4,456	10,858	61.64	74.59	68.28
三	戸	5,275	5,945	11,220	3,590	4,365	7,955	1,685	1,580	3,265	68.06	73.42	70.90
五	戸	6,514	7,179	13,693	3,938	4,610	8,548	2,576	2,569	5,145	60.45	64.22	62.43
田	子	3,298	3,553	6,851	2,085	2,514	4,599	1,213	1,039	2,252	63.22	70.76	63.13
名	川	3,899	4,295	8,194	2,458	2,994	5,452	1,441	1,301	2,742	63.04	69.71	66.54
南	部	2,373	2,709	5,082	1,580	1,921	3,501	793	788	1,581	66.58	70.91	68.89
階	上	3,009	3,006	6,015	1,623	1,937	3,560	1,386	1,069	2,455	53.94	64.44	59.19
福	地	1,805	2,010	3,815	1,234	1,417	2,651	571	593	1,164	68.37	70.50	69.49
南	郷	2,753	2,892	5,645	1,677	1,994	3,671	1,076	898	1,974	60.92	68.95	65.03
倉	石	1,337	1,440	2,777	853	881	1,734	484	559	1,043	63.80	61.18	62.44
新	郷	1,620	1,796	3,416	1,134	1,332	2,466	486	464	950	70.00	74.16	72.19
三	戸	31,883	34,825	66,708	20,172	23,965	44,137	11,711	10,860	22,571	63.27	66.54	66.16

(3) 点字投票に関する調

区 分 市町村名		総 数	内 訳		区 分 市町村名		総 数	内 訳		
			有 効	無 効				有 効	無 効	
市	青森市	30	30		北津軽郡	板柳町				
	弘前市	10	10			金木町				
	八戸市	8	8			中里町				
	黒石市			1		鶴田村				
	五所川原市	1				小泊村				
(8)	計	50	49	1	(6)	計				
東津軽郡	平内町				上北郡	野辺町	1	1		
	蟹田町					七百石町				
	今別村					十六戸町	1	1		
(6)	計				横濱町					
西津軽郡	鯨ヶ沢町	1	1		(11)	上北町				
	木造町	1		1		天間林村				
	深浦村					六ヶ所村				
	森田村					(11)	計	2	2	
(8)	計	2	1	1	下北郡	川内町				
中津軽郡	岩木町					大畑町				
	相馬村				大間通村					
(3)	計				東風井村					
南津軽郡	藤崎町				(7)	佐野沢村				
	大尾上町					(7)	計			
	浪岡町					三戸町	三戸町			
	平賀村						五戸町			
	常盤村						田子川町	1	1	
(8)	計				南階上地郷石郷					
					福南郷					
					倉新郷					
					(8)	計	1	1		
					市 計 (8)	50	49	1		
					町村 計 (59)	5	4	1		
					県 計 (67)	55	53	2		

(4) 不在者投票に関する調

(イ) 不在者投票用紙等の請求及び交付に関する調

選挙人の属する市町村において不在者投票用紙を交付したもの

区 分 市町村名		投票用紙等の請求				交 付				
		直 接		郵 便	合 計	直 接	郵 送	計	交付を 拒絶し たもの	合 計
		本 人	代理人							
市	青森市	2,305	2,258	481	5,044	4,265	651	4,916	128	5,044
	弘前市	1,202		1,790	2,992	1,201	1,790	2,996	86	2,992
	八戸市	1,732	847	470	3,049	2,579	470	3,049		3,049
	黒石市	409	274	547	1,230	683	547	1,230		1,230
	五所川市	301		493	794	301	493	794		794
	十和田市	565		606	1,171	565	606	1,171		1,171
	三沢市	528	164	237	929	641	288	929		929
	むつ市	931		809	1,740	901	823	1,724	16	1,740
(8)	計	7,973	3,543	5,433	16,949	11,136	5,583	16,719	230	16,949
東津軽郡	平内町	133		312	445	133	312	445		445
	蟹田町	50		64	114	50	64	114		114
	今別町	73		147	220	73	147	220		220
	蓬田村	22		68	90	22	68	90		90
	平館村	70		89	159	70	89	159		159
	三厩村	111		141	252	111	141	252		252
(6)	計	459		821	1,280	459	821	1,280		1,280
西津軽郡	鯨ヶ沢町	227		280	507	227	280	507		507
	木造町	157	15	383	555	157	398	555		555
	深浦町	99		208	307	99	208	307		307
	森田村	21		84	105	21	84	105		105
	岩崎村	160	9	72	241	160	81	241		241
	柏村	35		51	86	35	51	86		86
	稲垣村	165	4	62	231	165	66	231		231
	車力村	62		70	132	62	70	132		132
(8)	計	926	28	1,210	2,164	926	1,238	2,164		2,164
中津軽郡	岩木町	74		125	199	74	125	199		199
	相馬村	30		26	56	30	26	56		56
	西目屋村	32		20	52	32	20	52		52
(3)	計	136		171	307	136	171	307		307
南津軽郡	藤崎町	86	3	82	171	89	82	171		171
	大鰐町	202		255	457	202	255	457		457
	尾上町	135		119	254	135	119	254		254
	浪岡町	111		324	435	111	324	435		435
	平賀町	235		362	597	235	362	597		597
	常盤村	68		61	129	68	61	129		129
	田舎館村	81	9	95	185	81	104	185		185
	碓ヶ関村	60		98	158	60	98	158		158
(8)	計	978	12	1,396	2,386	981	1,405	2,386		2,386

区 分 市町村名		投票用紙等の請求				交 付				
		直 接		郵 便	合 計	直 接	郵 送	計	交付を 拒絶し たもの	合 計
		本 人	代理人							
	板柳町	79	154	174	253	79	174	253		253
	金木町	134		157	445	248	197	445		445
	中里町	165		200	365	165	200	365		365
	鶴田町	164		212	376	164	212	376		376
	市浦村	67		117	184	67	117	184		184
	小泊村	77		57	134	77	57	134		134
	計	686	154	917	1,757	800	957	1,757		1,757
	野辺地町	206		289	495	206	289	495		495
	七戸町	162		98	260	176	84	260		260
	百石町	98		95	193	98	95	193		193
	十和田町	53		44	97	53	44	97		97
	六戸町	72		163	235	72	163	235		235
	横浜町	81		137	218	81	137	218		218
	上北町	73		119	192	73	119	192		192
	東北町	100		197	297	100	197	297		297
	下田町	59		78	137	59	78	137		137
	天間林村	67		78	145	67	78	145		145
	六ヶ所村	136		134	270	136	134	270		270
	計	1,107		1,432	2,539	1,121	1,418	2,539		2,539
	川内町	148			225	373	148	225	373	
	大畑町	165	101		266	165	101	266		266
	大間町	72	115		187	72	115	187		187
	東通村	46	149		195	46	149	195		195
	風間浦村	35	49		84	35	49	84		84
	佐井村	77	136		213	77	136	213		213
	協野沢村	46	303		349	46	303	349		349
	計	589	1,078	1,667	589	1,078	1,667		1,667	
	三戸町	144	10	209	353	144	209	353		353
	五戸町	173		165	338	173	163	336	2	338
	田子町	103		97	200	103	97	200		200
	名川町	104		86	190	104	86	190		190
	南部町	51		63	124	51	73	124		124
	階上村	49		57	106	49	57	106		106
	福地村	24		27	51	24	27	51		51
	南郷村	83		51	134	83	50	133	1	134
	倉石村	21		30	51	21	30	51		51
	新郷村	51	31	82	51	31	82		82	
	計	803	10	816	1,629	803	823	1,626	3	1,629
市	計(8)	7,973	3,543	5,433	16,949	11,136	5,583	16,719	230	16,949
町村	計(59)	5,684	204	7,841	13,729	5,815	7,911	13,726	3	13,729
県	計(67)	13,657	3,747	13,274	30,678	16,951	13,494	30,445	233	30,678

(甲) 不在者投票者の事由に関する調

区 分		法 第 49 条 第 1 号 該 当	法 第 49 条 第 2 号 該 当	法 第 49 条 第 3 号 該 当	法 第 49 条 第 4 号 該 当	法 第 49 条 第 5 号 該 当	合 計
市町村名							
市	青森市	1,541	826	2,137	63	234	4,801
	弘前市	983	507	1,141		158	2,789
	八戸市	1,369	465	968		234	3,036
	黒石市	411	194	350	36	18	1,009
	五所川原市	435	1	305			741
	十和田市	381	211	512		32	1,136
	三沢市	645	27	196			868
	むつ市	1,172	128	308			1,608
(8)	計	6,937	2,359	5,917	99	676	15,988
東津軽郡	平内町	159	36	236			431
	蟹田町	64	44			4	112
	今別町	1	140	47		3	191
	蓬田村	32	21	22			75
	平館村	81	65				146
	三厩村	105	65	28			198
(6)	計	442	371	333		7	1,153
西津軽郡	鯉ヶ沢町	200	99	128		22	449
	木造町	145	117	241		11	514
	深浦町	146	41	50		3	240
	森田村	32	24	38		1	95
	岩崎村	99	82	19			200
	柏村	47	17	22			86
	稲垣村	103	85	39			227
	車力村	80	10	34			124
(8)	計	852	475	571		37	1,935
中津軽郡	岩木町	93	20	62		2	177
	相馬村	31	5	17			53
	西目屋村	32	5	12			49
(3)	計	156	30	91		2	279
南津軽郡	藤崎町	64	59	41			164
	大鰐町	165	104	188			457
	尾上町	65	101	85			251
	浪岡町	194		231			425
	平賀町	261	94	203	87		645
	常盤村	56	34	39			129
	田舎館村	73	40	59			172
	碓ヶ関村	104		41			145
(8)	計	982	432	887	87		2,388

区 分 市町村名	法 第 49 条 第 1 号 当 該	法 第 49 条 第 2 号 当 該	法 第 49 条 第 3 号 当 該	法 第 49 条 第 4 号 当 該	法 第 49 条 第 5 号 当 該	合 計
板 柳 町	82	99	63		5	249
金 木 町	155	95	150			400
中 里 町	17	220	102			339
鶴 田 町	112	90	139			341
市 浦 村	49	67	41			157
小 泊 村	53	37	22			112
計	468	608	517		5	1,598
野 辺 地 町	326	93	59			478
七 戸 町	97	68	74		8	247
百 石 町	49	70	89			208
十 和 田 町	50	21	19	2		92
六 戸 町	55	27	142		3	227
横 浜 町	126	23	45		1	195
上 北 町	115	12	61		4	192
東 北 町	104	34	152			290
下 田 町	32	57	35			124
天 間 林 村	66	5	61	7		139
六ヶ所村	170	16	55			241
計	1,190	426	792	9	16	2,433
川 内 町	203	17	57	40		317
大 畑 町	52	147	51			250
大 間 町	60	33	52		10	155
東 通 村	92	46	39			177
風 間 浦 村	48	19	18			85
佐 井 村	119	30	32	4		185
脇 野 沢 村	86	46	15			247
計	760	338	264	44	10	1,416
三 戸 町	131	70	104			305
五 戸 町	184	20	125		1	330
田 子 町	129	18	43			190
名 川 町	119	5	59			183
南 部 町	55	11	44			110
階 上 村	65	12	37			114
福 地 村	8	21	21		1	51
南 郷 村	107	27	31		6	171
倉 石 村	24	3	23			50
新 郷 村	44	18	19			81
計	866	205	506		8	1,585
市 計 (8)	6,937	2,359	5,917	99	676	15,988
町 計 (59)	5,716	2,885	3,961	140	85	12,787
県 計 (67)	12,653	5,244	9,878	239	761	28,775

(イ) 不在者投票の受理、不受理に関する調

区分 市町村名	投票管理者において受理と決定し、かつ拒否の決定をしなかったもの	投票管理者において不受理又は拒否と決定したもの			合計
		開票管理者において受理と決定したもの	開票管理者において不受理と決定したもの	計	
市	青森市	4,801			4,801
	弘前市	2,788		1	2,789
	八戸市	3,034		2	3,036
	黒石市	1,009			1,009
	五所川原市	741			741
	十和田市	1,136			1,136
	三沢市	866		2	868
	むつ市	1,608			1,608
(8)	計	15,983		5	15,988
東津軽郡	平内町	431			431
	蟹田町	112			112
	今別町	188		3	191
	蓬田村	75			75
	平館村	146			146
	三厩村	192	6		198
(6)	計	1,144	6	3	1,153
西津軽郡	鯨ヶ沢町	449			449
	木造町	514			514
	深浦町	240			240
	森田村	95			95
	岩崎村	200			200
	柏村	86			86
	稲垣村	225		2	227
	車力村	124			124
(8)	計	1,933		2	1,935
中津軽郡	岩木町	177			177
	相馬村	53			53
	西目屋村	49			49
(3)	計	279			279
南津軽郡	藤崎町	164			164
	大鰐町	457			457
	尾上町	251			251
	浪岡町	425			425
	平賀町	645			645
	常盤村	129			129
	田舎館村	172			172
	碓ヶ関村	145			145
(8)	計	2,388			2,388

区 分 市町村名		投票管理者にお いて受理と決定 し、かつ拒否の 決定をしなかつ たもの	投票管理者において不受理又は拒否と決定したもの			合 計
			開票管理者に おいて受理と 決定したもの	開票管理者にお いて不受理と決 定したもの	計	
北 津 軽 郡	板柳町	249				249
	金木町	399		1	1	400
	中里町	339				339
	鶴田町	341				341
	市浦村	157				157
	小泊村	112				112
(6)	計	1,597		1	1	1,598
上 北 郡	野辺地町	477		1	1	478
	七戸町	247				247
	百石町	208				208
	十和田町	92				92
	六戸町	225		2	2	227
	横浜町	185	8	2	10	195
	上北町	192				192
	東北町	290				290
	下田町	124				124
	天間林村	139				139
六ヶ所村	241				241	
(11)	計	2,420	8	5	13	2,433
下 北 郡	川内町	316		1	1	317
	大畑町	250				250
	大間町	155				155
	東通村	177				177
	風間浦村	85				85
	佐井村	185				185
	脇野沢村	242		5	5	247
(7)	計	1,410		6	6	1,416
三 戸 郡	三戸町	305				305
	五戸町	330				330
	田子町	190				190
	名川町	182		1	1	183
	南部町	110				110
	階上村	114				114
	福地村	51				51
	南郷村	171				171
	倉石村	50				50
新郷村	79	2		2	81	
(10)	計	1,582	2	1	3	1,585
市 計 (8)		15,983		5	5	15,988
町 村 計 (59)		12,753	16	18	34	12,787
県 計 (67)		28,736	16	23	39	28,775

(二) 不在者投票管理者別調

区 分		選挙人の属 する市町村 の選管委員 長に対して なしたもの	業務地又は 旅行地の市 町村の選管 委員長に対 してなした もの	船長に 対して なした もの	病院院長、老 人ホームの長、 国立保養所の 長、援護施設 又は保護施設 の長に対して なしたもの	監獄の長、 代用監獄の 管理者に対 してなした もの	少年院の 長又は婦 人補導院 の長に対 してなし たもの	合 計
市町村名								
市	青森市	2,220	439	41	2,089	11	1	4,801
	弘前市	1,202	449	13	1,124	1		2,789
	八戸市	1,732	368	75	857	4		3,036
	黒石市	409	250		350			1,009
	五所川原市	301	133	2	305			741
	十和田市	565	64		507			1,136
	三沢市	528	144		195	1		868
	むつ市	901	413		294			1,608
(8)	計	7,858	2,260	131	5,721	17	1	15,988
東津軽郡	平内町	133	61	6	231			431
	蟹田町	50	32	5	25			112
	今別町	76	78		37			191
	蓬田村	22	30	2	21			75
	平館村	70	53	2	21			146
	三厩村	111	60		27			198
(6)	計	462	314	15	362			1,153
西津軽郡	鯨ヶ沢町	229	94	1	125			449
	木造町	157	104		252	1		514
	深浦町	99	91		50			240
	森田村	39	19		37			95
	岩崎村	128	53		19			200
	柏村	35	27	2	22			86
	稲垣村	169	22		36			227
	車力村	62	28		34			124
(8)	計	918	438	3	575			1,935
中津軽郡	岩木町	74	39		64			177
	相馬村	30	6		17			53
	西目屋村	32	5		12			49
(3)	計	136	50		93			279
南津軽郡	藤崎町	89	35		40			164
	大鰐町	202	64		189	1	1	457
	尾上町	135	28	3	85			251
	浪岡町	110	78	6	231			425
	平賀町	235	118	89	203			645
	常盤町	68	22		39			129
	田舎館村	81	31	1	59			172
	碓ヶ関村	60	44		41			145
(8)	計	980	420	99	887	1	1	2,388

区 分		選挙人の属 する市町村 の選管委員 長に対して なしたもの	業務地又は 旅行地の市 町村の選管 委員長に対 してなした もの	船長に 対して なした もの	病院院長、老 人ホームの長、 国立保養所の 長、援護施設 又は保護施設 の長に対して なしたもの	監獄の長、 代用監獄の 管理者に対 してなした もの	少年院の 長又は婦 人補導院 の長に対 してなし たもの	合 計
市町村名								
北 津 軽 郡	板柳町	79	36	4	130			249
	金木町	134	119		147			400
	中里町	165	75		99			339
	鶴田町	164	37	1	139			341
	市浦村	67	49		41			157
	小泊村	77	14		21			112
(6)	計	686	330	5	577			1,598
上 北 郡	野辺地町	206	161	53	58			478
	七戸町	145	31		71			247
	百石町	98	6	15	88	1		208
	十和田町	53	20		19			92
	六戸町	106	17		104			227
	横浜町	81	71	1	42			195
	上北町	73	48	10	60		1	19
	東北町	100	34	4	152			290
	下田町	59	30		35			124
	天間林村	67	11	2	59			139
六ヶ所村	136	52		52	1		241	
(11)	計	1,124	481	85	740	2	1	2,433
下 北 郡	川内町	148	112		57			317
	大畑町	165	34		51			250
	大間町	72	35	3	45			155
	東通村	46	77	15	39			177
	風間浦村	35	21	11	18			85
	佐井村	77	81		27			185
	脇野沢村	46	187		14			247
(7)	計	589	547	29	251			1,416
三 戸 郡	三戸町	144	63		98			305
	五戸町	173	40	1	116			330
	田子町	106	49		35			190
	名川町	104	34	2	43			183
	南部町	48	19		43			110
	階上村	49	20	8	37			114
	福地村	24	5	1	21			51
	南郷村	83	17	42	29			171
	倉石村	21	6		23			50
新郷村	51	11		19			81	
(10)	計	803	264	54	464			1,585
市	計(8)	7,858	2,260	131	5,721	17	1	15,988
町村	計(59)	5,698	2,844	290	3,949	4	2	12,787
県	計(67)	12,556	5,104	421	9,670	21	3	28,775

2 開 票

(1) 開票に関する調

総 括

区 分 都市別	投 票 総 数	内 訳		無効投票率	備 考	
		有効投票数	無効投票数		不 受 理	持 帰 り
青 森 市	116,290	112,133	4,157	3.57		17
弘 前 市	71,658	68,725	2,933	4.09	2	1
八 戸 市	89,716	85,638	4,078	4.54	2	111
黒 石 市	17,066	15,876	1,190	6.97		10
五所川原市	18,836	17,368	1,468	8.45		94
十和田市	22,360	20,840	1,520	6.80		4
三 沢 市	15,324	14,056	1,268	8.27	2	
む つ 市	18,436	17,074	1,362	7.39		5
市 部 計	369,686	351,710	17,976	4.86	6	242
東 郡 計	20,118	18,017	2,101	10.44		5
西 郡 計	35,535	31,977	3,558	10.01	2	2
中 郡 計	10,505	8,877	1,628	15.49		2
南 郡 計	48,641	43,624	5,017	10.31		31
北 郡 計	33,248	30,033	3,215	9.65	1	62
上北郡計	48,370	42,959	5,411	11.18	5	8
下北郡計	23,360	20,528	2,832	12.12	5	3
三 戸 郡 計	44,131	39,240	4,891	11.08	1	5
郡 部 計	263,908	235,255	28,653	10.85	14	118
県 計	633,594	586,965	46,629	7.36	20	360

市町村内訳

区分 市町村名	投票総数	内 訳		無効投票率	備 考	
		有効投票	無効投票		不 受 理	持 帰 り
青 森 市	116,290	112,133	4,157	3.57		17
弘 前 市	71,658	68,725	2,933	4.09	2	1
八 戸 市	89,716	85,638	4,078	4.54	2	111
黒 石 市	17,066	15,876	1,190	6.97		10
五所川原市	18,836	17,368	1,468	8.45		94
十和田市	22,360	20,840	1,520	6.80		4
三 沢 市	15,324	14,056	1,268	8.27	2	
む つ 市	18,436	17,074	1,362	7.39		5
市 計	369,686	351,710	17,976	4.86	6	242
平 内 町	7,650	6,662	988	12.91		1
蟹 田 町	2,612	2,359	253	9.68		1
今 別 町	3,133	2,746	387	12.34		3
蓬 田 村	2,133	1,938	195	9.14		
平 館 村	1,921	1,771	150	7.81		
三 厩 村	2,669	2,541	128	4.80		
東 郡 計	20,118	18,017	2,101	10.44		5
鱒ヶ沢町	7,062	6,516	546	7.73		
木 造 町	10,143	9,160	983	9.69		
深 浦 町	5,286	4,745	541	10.23		
森 田 村	2,440	2,164	276	11.31		1
岩 崎 村	2,073	1,819	254	12.25		
柏 村	2,497	2,281	216	8.65		
稲 垣 村	3,155	2,848	307	9.72	2	
車 力 村	2,879	2,444	435	15.10		1
西 郡 計	35,535	31,977	3,558	10.01	2	2
岩 木 町	6,503	5,468	1,035	15.92		
相 馬 村	2,254	1,900	354	15.71		
西 日 屋 村	1,748	1,509	239	13.66		2
中 郡 計	10,505	8,877	1,628	15.49		2
藤 崎 町	4,985	4,556	429	8.60		2
大 鰯 町	8,170	7,059	1,111	13.60		1
尾 上 町	5,246	4,729	517	9.86		
浪 岡 町	9,878	8,939	939	9.50		10
平 賀 町	10,328	9,227	1,101	10.64		15
常 盤 村	2,904	2,671	233	8.02		2
田 舎 館 村	4,744	4,289	455	9.59		
碓 ヶ 関 村	2,386	2,154	232	9.72		1
南 郡 計	48,641	43,624	5,017	10.31		31

区分 市町村名	投票総数	内 訳		無効投票率	備 考	
		有効投票	無効投票		不 受 理	持 帰 り
板 柳 町	8,242	7,544	698	8.47		2
金 木 町	6,295	5,757	538	8.48	1	49
中 里 町	6,866	6,162	704	10.25		1
鶴 田 町	7,544	6,745	799	10.58		10
市 浦 村	2,015	1,831	184	9.13		
小 泊 村	2,286	1,994	292	12.77		
北 郡 計	33,248	30,033	3,215	9.65	1	62
野 辺 地 町	7,400	6,786	614		1	
七 戸 町	5,818	5,362	456	7.84		2
百 石 町	3,741	3,351	390	10.42		2
十 町	3,761	3,339	422	11.22		
六 戸 町	4,608	4,224	384	8.33	2	1
横 浜 町	3,049	2,675	374	12.26	2	
上 北 町	3,990	3,531	459	11.50		
東 北 町	4,764	4,233	531	11.15		
下 田 町	3,300	3,273	523	13.78		
天 間 林 村	3,796	2,981	319	9.66		1
六ヶ所 村	4,143	3,204	939	22.65		2
上 北 郡 計	48,370	42,959	5,411	11.18	5	8
川 内 町	4,002	3,635	367	9.17		
大 畑 町	5,402	4,652	750	13.88		
大 間 町	3,271	2,990	281	8.59		
東 通 村	4,416	3,646	770	17.44		
風 間 浦 村	1,901	1,671	230	12.10		
佐 井 村	2,460	2,217	243	9.87		3
脇 野 沢 村	1,908	1,717	191	9.98	5	
下 北 郡 計	23,360	20,528	2,832	12.12	5	3
三 戸 町	7,953	7,210	743	9.34		2
五 戸 町	8,547	7,585	962	11.25		1
田 子 町	4,598	4,136	462	10.05		1
名 川 町	5,451	4,788	663	12.16	1	
南 部 町	3,501	3,228	273	7.80		
階 上 村	3,560	3,162	398	11.18		
福 地 村	2,651	2,386	265	10.00		
南 郷 村	3,671	3,031	640	17.43		
倉 石 村	1,734	1,531	203	11.71		
新 郷 村	2,465	2,183	282	11.44		1
三 戸 郡 計	44,131	39,240	4,891	11.08	1	5

(2) 候補者別得票に関する調

区	分	1 おかべ (自)	2 永野 鎮雄 (自)	3 神田 博 (自)	4 藤原 房雄 (公)	5 田中 一 (社)	6 吉川 藤三 (無)	7 辻田 恒省 (無)	8 あんのう勝 (社)	9 田島 敏介 (無)	10 市川 房枝 (無)	小 計
青森市		2,466,929	197	871,335	9,961	1,417,742	12	5	1,636	7	2,813	19,387,006
弘前市		197	109	391,985	5,556	900,465	5	1	742	11	1,921	9,834,450
八戸市		3,060,975	211	579,123	9,100	995,605	10	4	456	8	1,924	16,348,703
黒石市		84,965	12	162,256	1,616	146,545	12	2	222	1	225	2,483,766
五所原市		74	19	121,933	1,331	275,578	0	0	137	1	227	2,186,511
十和田市		153	8	114,915	2,447	269,671	0	0	261	4	360	3,617,586
三沢市		520,919	7	68,641	1,655	110,661	1	0	253	2	277	2,895,221
むつ市		165,942	12	94,800	1,150	131,292	1	3	259	2	350	2,169,034
市部計		6,723,730	575	2,404,988	32,816	4,247,559	41	15	3,966	36	8,097	58,922,277
平内町		706,998	5	73	509	47,661	1	1	95	1	56	1,495,659
蟹田町		30	10	14	174	16,666	0	0	39	0	14	297,666
今別町		120	1	13	180	12,413	0	0	41	1	15	383,413
蓮田村		76	0	2	150	31,697	0	0	10	0	10	279,697
平館村		58,983	0	16	64	14,451	0	0	25	0	6	184,434
三厩村		39,975	1	13	452	14	0	0	39	0	21	579,975
東津軽郡計		1,031,956	17	131	1,529	136,888	1	1	249	2	122	3,220,844
鯉ヶ沢町		213,972	5	17	455	110,759	0	0	91	1	59	952,731
木造町		20	8	49,113	764	120,948	0	1	102	1	56	1,122,061
深浦町		903,980	5	20	312	75,402	0	0	83	0	26	1,426,382
森田村		1	0	8	127	33,833	0	0	41	0	16	226,833
岩崎村		76	0	40	140	31	0	0	7	0	10	304
柏村		0	9	4	392	18,610	0	0	67	0	15	505,610
稲垣村		3	2	10	184	64,987	0	0	28	0	14	305,987
車力村		7	0	22,247	188	55,661	0	0	3	2	9	286,908
西津軽郡計		1,224,952	29	170,360	2,562	511,200	0	1	422	5	205	5,130,512

岩木町	6	1	26	452	58,860	0	0	0	56	0	25	624,860
相馬村	1	0	0	72	30,062	0	0	1	3	0	4	111,062
西目屋村	0	0	4	155	10,636	0	0	0	0	0	6	175,636
中津軽郡計	7	1	30	679	99,558	0	0	1	59	0	35	911,558
藤崎町	8,888	13	8	267	95,764	1	0	0	57	0	57	507,692
大鰐町	34	13	57	664	113,383	1	0	0	54	1	49	986,383
尾上町	34	4	26	273	68,768	1	0	0	67	0	38	511,768
浪岡町	140	16	56,905	844	124,757	0	2	2	191	1	66	1,441,662
平賀町	30	7	64,990	841	133,619	0	0	1	131	0	78	1,286,609
常盤村	7	4	10	177	19,193	0	0	0	37	0	13	267,193
田舎館村	9	1	21	363	46,694	0	0	1	42	0	18	501,694
碓ヶ関村	16	0	13	169	12,833	0	0	1	25	0	9	245,833
南津軽郡計	278,888	58	256,895	3,598	615,011	3	5	5	604	2	328	5,748,794
板柳町	36	17	18	631	132,743	1	0	0	103	0	88	1,026,743
金木町	10	0	92,989	365	162,979	0	0	0	36	0	34	700,968
中里町	14	2	35,136	257	135,721	0	0	1	44	3	33	524,857
鶴田町	12	5	39	405	101,140	0	0	0	72	0	61	695,140
市浦村	41	1	4	35	32,690	1	0	0	122	1	15	252,690
小泊村	87	0	11	103	17,379	0	0	0	26	0	2	246,379
北津軽郡計	200	25	200,125	1,796	582,652	2	1	1	403	4	233	3,446,777
野辺地町	148	35	24,117	585	82,165	0	0	0	146	1	138	1,159,282
七戸町	35	2	25	519	80,837	0	0	0	105	0	59	825,837
百石町	51	9	46,907	304	23,014	1	0	0	60	0	21	515,971
十和田町	21	0	16,132	555	60,173	0	0	0	38	2	25	717,305
六戸町	50	0	14	284	82,586	0	0	0	37	1	24	492,586
横浜町	78	0	6	351	17,193	0	0	0	27	0	16	495,193
上北町	32,941	9	4,900	359	89,775	0	0	0	173	0	27	695,616
東北町	14	3	23	392	54,617	0	0	0	36	0	22	544,617

区・分	1 おかく保 (自)	2 永野 (自)	3 神田博 (自)	4 藤原房雄 (公)	5 田中一 (社)	6 吉川藤三 (無)	7 辻田恒省 (無)	8 あんのう勝 (社)	9 田島敬介 (無)	10 市川房枝 (無)	小計
下田町	21	24	39,433	321	35,209	0	0	47	2	19	508,642
天間林村	19	0	7,081	270	50,916	0	0	43	0	11	400,997
六ヶ所村	109	0	32,301	402	36	0	0	54	0	19	652,301
上北郡計	578,941	82	238,871	4,342	612,485	1	0	766	6	381	7,008,297
川内町	248,980	3	13	176	27,238	0	0	121	1	19	609,218
大畑町	92	0	26,680	297	35,522	0	0	126	0	44	621,202
大間町	99,960	11	15,062	327	16,578	0	0	114	0	20	603,600
東通村	307	12	15,185	274	34,193	0	0	29	0	24	695,378
風間浦村	207	0	12,832	145	23	0	0	37	0	3	427,832
佐井村	111	0	12	124	16	1	0	50	1	12	327
脇野沢村	106	1	31	73	17,566	0	0	53	0	9	290,566
下北郡計	1,171,940	27	125,759	1,416	170,097	1	0	530	2	131	3,574,796
三戸町	45	26	45	516	46,403	1	0	136	1	71	887,403
五戸町	99,979	12	37,818	440	63,512	9	0	105	0	67	834,309
田子町	11	2	13	485	35,134	0	0	11	0	25	582,134
名川町	49	3	11	507	39,041	1	0	22	1	29	662,041
南部町	10	27	14	253	42,451	0	0	51	1	33	431,451
階上村	281,971	4	14	409	55,868	0	0	17	1	21	803,839
福地村	22	1	14	170	25	0	0	6	0	17	255
南郷村	34,941	0	25	250	61,253	0	0	33	0	20	424,194
倉石村	12	0	6	104	18.9	2	0	11	0	6	159,900
新郷村	10	1	7	202	16	0	0	11	1	7	255
三戸郡計	575,891	76	186,818	3,336	403,562	13	0	403	5	296	5,295,271
郡部計	5,069,568	315	1,339,828	19,258	3,131,453	21	9	3,436	26	1,731	34,336,849
県計	11,793,298	890	3,744,816	52,074	7,379,012	62	24	7,402	62	9,828	93,259,126

区	分	11 玉置たけお (自)	12 武智 鉄二 (自)	13 青山 雅彦 (議)	14 内田 芳郎 (自)	15 野田 哲 (社)	16 友田不二男 (無)	17 藤本 守 (無)	18 加藤 英一 (無)	19 高橋こうじ (無)	20 山東 昭子 (自)	小 計
青森市		350	39	15	581,382	197	108	20	5,063	561,003	3,502	5,378,448
弘前市		239	18	12	148,198	75	36	33	3,103	632,875	1,370	2,567,176
八戸市		235	16	21	617,583	135	85	27	9,130	707,569	2,053	3,906,282
黒石市		72	2	5	29,966	30	6	11	4,072	296,663	349	805,701
五所川原市		36	4	5	14	18	7	2	2	217,918	556	861,918
十和田市		25	11	3	21,807	47	24	4	2,050	350,811	339	827,668
三沢市		38	5	5	85,609	26	1	4	2,151	350,755	246	763,515
むつ市		114	2	4	44,489	26	8	1	2,060	120,867	456	778,416
市部計		1,109	97	70	1,543,034	554	275	102	29,629	3,238,461	8,871	15,889,124
平内町		5	0	2	22	6	6	2	0	103,900	137	283,900
蟹田町		0	0	0	38	3	0	1	0	25	45	112
今別町		1	0	0	16	1	0	1	2	24	44	89
蓬田村		0	0	1	25	2	0	1	1	15	44	89
平館村		0	0	1	23	3	0	0	0	19	22	68
三厩村		0	1	0	10	4	0	2	0	9	35	61
東津軽郡		6	1	4	134	19	6	7	3	195,900	327	702,900
鰺ヶ沢町		84	2	1	13,600	10	4	3	1,166	140,865	99	358,631
木造町		33	1	4	37,419	27	6	5	2	157,651	176	449,070
深浦町		6	0	1	26	8	2	3	0	56,945	73	175,945
森田村		17	0	1	12	2	2	0	0	16	43	93
岩崎村		43	0	0	11	1	0	0	0	26	31	112
柏村		26	0	0	17	4	1	4	0	12	76	140
稲垣村		11	0	1	25	6	2	0	0	25	53	123
車力村		53	0	0	25	10	0	0	0	37	50	175
西津軽郡		273	3	8	167,019	68	17	15	3,166	471,461	601	1,626,646
岩木町		1	0	2	68	5	3	2	1	112,858	131	325,858

区	分	11 玉置たけお (自)	12 武智 鉄二 (自)	13 青山 雅彦 (自)	14 内田 芳郎 (自)	15 野田 哲 (自)	16 友田不二男 (無)	17 藤本 守 (無)	18 加藤 英一 (無)	19 高橋こうじ (無)	20 山東 昭子 (自)	小 計
相馬村		0	0	0	3	1	0	0	0	25,650	41	70,650
西目屋村		0	0	0	4	5	0	1	0	3	24	37
中津堅郡		1	0	2	75	11	3	3	1	141,508	196	433,508
藤崎町		10	0	0	24	4	0	0	0	60,952	86	184,952
大尾町		124	0	0	53	6	1	0	0	112	187	483
尾上町		37	2	3	51,918	10	1	4	2,125	61	93	265,043
浪岡町		6	2	0	88,833	7	0	1	0	115,982	252	472,815
平賀町		30	0	3	51,702	11	3	7	0	120	180	405,702
常盤村		5	0	0	50	6	1	0	1	35	55	153
田舎館村		223	0	1	41,846	4	0	1	0	29,878	111	411,724
碓ヶ関村		22	1	1	9,778	1	1	3	0	14,875	27	80,653
南津堅郡		457	5	8	371,077	49	7	16	3,125	549,687	991	2,456,889
板柳町		23	1	1	41,625	19	1	1	0	202,747	208	498,372
金木町		26	1	2	31	15	4	2	3	130	116	330
中里町		11	1	1	16	11	1	0	0	55	117	213
鶴田町		12	1	1	48	7	0	0	1	86,939	350	506,939
市浦村		0	0	0	9	1	0	0	0	9	24	43
小泊村		3	0	0	38	3	0	0	1	24	63	132
北津堅郡		75	4	5	183,625	56	6	3	5	507,686	878	1,723,311
野辺地町		7	3	1	50,938	8	1	0	0	147,687	117	335,625
七戸町		9	1	0	8,250	7	3	1	0	60,900	66	156,150
百石町		6	0	0	32	1	0	1	0	31,821	64	135,821
十和田町		1	0	0	27	15	0	1	0	46,750	55	145,750
六戸町		5	0	1	87,788	19	0	1	1	35	74	223,788
横浜町		4	0	1	8,571	4	1	1	0	64,803	30	114,374
北上町		6	0	0	39,789	15	2	0	0	27,964	46	136,753

東北町	1	1	2	39	9	0	0	0	0	126	51	229
下田町	11	1	2	15	15	0	0	1	0	27,925	54	126,925
天間林村	2	2	1	26,782	3	0	0	2	0	38,904	69	144,686
六ヶ所村	0	0	1	18,750	1	0	0	0	0	83	102	205,750
上北郡計	52	8	9	353,868	97	7	7	8	1	690,754	728	1,954,622
川内町	5	0	0	28,636	9	0	0	1	0	18	57	118,636
大畑町	5	1	0	18,750	3	0	0	0	0	31	89	147,750
大間町	0	0	2	165,873	2	3	3	0	0	16	53	241,873
東通村	15	0	1	2	8	0	0	0	0	26	83	135
風間浦村	2	0	0	21	3	0	0	1	0	8	24	59
佐井村	2	1	0	88,833	3	0	0	0	0	6	28	128,833
脇野沢村	5	1	0	7	5	1	1	0	0	7	26	52
下北郡計	34	3	3	332,092	33	4	4	2	0	112	360	883,092
三戸町	5	0	1	125	4	2	2	0	0	69,890	232	438,890
五戸町	2	2	1	79,870	16	0	0	0	0	82	145	327,870
田子町	7	0	1	20	3	1	1	1	0	45	101	179
名川町	5	0	2	58	2	3	3	0	0	40	102	212
南部町	8	1	0	91,887	7	2	2	0	0	27	87	223,887
階上村	5	1	1	30,961	9	1	1	0	0	22	46	115,961
福地村	3	1	0	85,884	6	0	0	0	0	30,857	46	172,741
南郷村	6	0	1	52,772	12	4	4	1	1	19,764	58	155,536
倉石村	1	0	1	3	5	0	0	1	0	10	34	55
新郷村	0	0	0	47	3	0	0	0	0	18	45	113
三戸郡計	42	5	8	594,374	67	13	13	3	1	364,511	896	1,993,885
郡部計	940	29	47	2,211,055	400	63	63	57	17,291	3,033,507	4,977	11,774,853
県計	2,049	126	117	3,754,089	954	338	338	159	46,920	6,271,968	13,848	27,663,977

区	分	21 立木 (供)	22 鈴木一弘 (公)	23 斎藤栄三郎 (自)	24 源田実 (自)	25 二宮文造 (公)	26 高橋卯市 (無)	27 山中いく子 (供)	28 大西末子 (無)	29 井上計 (民)	30 田代ゆきお (無)	小計
青森市		212,207	160	2,639	2,427,814	68	8,189	448	23	854	27	6,867,210
弘前市		169,320	118	1,469	1,378,800	44	12,450	301	21	375	13	3,901,570
八戸市		134	83	1,777	3,304,631	52	7,136	351	36	343	32	6,119,767
黒石市		13,141	39	221	152,238	4	2,205	24	6	58	1,002	520,586
五所川原市		28	44	588	132	4	4,054	72	0	72	0	944,054
十和田市		34	35	184	296,534	6	2,094	46	3	75	7,011	688,639
三沢市		25	18	232	1,646	3	2,081	20	0	64	5	2,015,081
むつ市		16	33	267	1,831,285	18	1,033	41	3	54	0	2,264,318
市部計		631,668	530	7,377	11,169,302	199	39,242	1,303	92	1,895	85,013	23,321,225
平内町		8	20	59	118,856	0	1,049	11	0	7	0	224,905
蟹田町		0	5	18	11	0	0	1	0	3	0	38
今別町		2	3	9	17	1	0	4	0	1	0	37
蘆田村		3	5	6	4	0	0	2	1	3	0	24
平館村		1	8	14	4,033	1	2	2	0	0	0	32,033
三厩村		0	6	8	26	2	0	8	0	1	0	51
東津軽郡計		14	47	114	180,889	4	3,049	28	1	15	0	406,938
鰹ヶ沢町		6	26	45	50,561	3	1,066	19	0	15	0	165,627
木造町		14,040	52	107	39	6	3,261	23	2	42	1	289,301
深浦町		4	12	30	13,101	0	1,054	14	0	5	1	80,155
森田村		1	7	20	15	0	0	3	1	4	0	51
岩崎村		1	4	6	11	0	0	5	0	1	2	30
柏村		0	3	28	294,885	1	0	6	0	2	0	334,885
稲垣村		7	13	22	38	0	0	15	0	1	2	98
車力村		3,033	3	21	98,859	1	0	8	0	2	1,025	137,917
西津軽郡計		36,073	120	279	560,406	11	5,381	93	3	72	7,025	1,186,885
岩木町		8	8	55	38,416	2	1,035	10	1	13	0	136,451

相馬村	6	11	12	5	0	0	8	0	1	0	43
西日屋村	0	0	9	1	0	0	2	0	1	0	14
中津輕郡計	14	19	76	44,416	2	2,035	20	1	15	0	193,451
藤崎町	8	9	51	41	1	0	8	0	9	0	127
大鰐町	7	3	82	90,775	4	0	29	1	7	0	223,775
尾上町	8	12	44	45	4	0	18	0	8	0	139
浪岡町	18	16	102	105,247	0	0	25	0	112	1	379,247
平賀町	16,056	20	89	74,387	1	1	33	0	20	2	256,443
常盤村	1	1	152	37	1	0	5	0	8	0	205
田舎館村	6	10	41	49	0	0	10	0	13	0	129
碓ヶ関村	1	9	27	10	2	0	2	0	2	0	53
南津輕郡	65,056	80	588	452,409	13	1	130	1	179	3	1,512,465
板柳町	15	26	103	92,464	5	2,168	20	2	112	1	378,632
金木町	15	14	86	57,735	0	0	20	0	8	0	200,735
中里町	8,031	29	44	46	1	3	19	0	7	2	159,031
鶴田町	11	26	83	71	3	0	15	0	20	1	230
市浦村	2	2	8	27,133	3	1	4	0	0	0	47,133
小泊村	1	1	19	51	1	0	4	0	1	0	78
北津輕郡計	52,031	98	343	345,332	13	6,168	82	2	148	4	1,093,531
野辺地町	8,049	14	91	146,692	0	4,250	21	3	14	2	303,991
七戸町	3	9	45	48	1	2,100	9	0	24	1	142,100
百石町	5,030	2	40	52,626	0	0	5	0	6	2	112,656
十和田町	5,041	7	25	28,200	0	1,062	6	0	4	0	76,303
六戸町	5	5	24	47,937	1	0	5	1	8	0	96,937
横浜町	0	3	14	18,072	1	2,196	3	0	3	1	45,268
北上町	5,125	9	45	34	5	0	15	0	4	0	117,125

区 分	21 立木 洋 (株)	22 鈴木 一弘 (公)	23 斎藤栄三郎 (自)	24 源田 実 (自)	25 二宮 文造 (公)	26 高橋 卯市 (無)	27 山中いく子 (株)	28 大西 末子 (無)	29 井上 計 (民)	30 田代ゆきお (無)	小 計
東北町	4	8	28	20,150	4	0	6	0	4	0	74,150
下田町	4,050	6	17	49	0	0	6	0	6	0	88,050
天間林村	2,023	12	11	36,631	3	1,023	6	0	1	0	72,677
六ヶ所村	3,246	10	18	16	0	0	8	0	2	2	59,246
上北郡計	44,564	85	358	497,308	15	10,631	90	4	76	8	1,188,503
川内町	3	3	15	48	0	0	3	0	3	0	75
大畑町	5	6	46	47,203	2	0	7	1	6	2	122,203
大間町	2,010	6	14	29,277	0	0	5	2	8	0	66,287
東通村	7,086	5	21	32,288	1	0	7	1	4	1	79,374
風間瀬村	1	3	13	20,143	0	1	2	0	0	0	40,143
佐井村	0	2	16	11,055	5	0	1	0	5	0	40,055
脇野沢村	1	4	15	6,295	1	0	4	0	4	0	35,295
下北郡計	19,096	29	140	194,261	9	1	29	4	30	3	458,357
三戸町	2	12	77	87,642	3	0	7	0	23	0	211,642
五戸町	12	16	69	69	1	3	11	1	16	3	201
田子町	2	10	24	37,251	2	1	2	1	0	0	79,251
名川町	5	0	29	46,160	0	0	7	0	10	0	97,160
南部町	7	8	29	84	1	1	4	0	3	1	138
階上村	3	6	24	13,166	1	0	8	0	3	1	59,166
福地村	1	1	10	16,152	1	0	9	0	3	5	46,152
南郷村	11	4	21	18,356	0	1,235	10	1	3	1	70,591
倉石村	2	0	9	16	2	0	0	0	0	2	31
新郷村	0	0	8	10	0	0	2	1	4	0	25
三戸郡計	45	57	300	397,727	11	6,235	60	4	65	13	958,962
郡 計	289,820	535	2,198	2,672,748	78	35,499	532	20	600	38,025	6,999,092
県 計	921,488	1,065	9,575	13,842,050	277	74,741	1,835	112	2,495	123,038	30,320,317

区 分	31 近藤 典 (共)	32 迫水 久常 (自)	33 さか 健 (自)	34 森下 泰 (自)	35 中山士志延 (無)	36 あくね 登 (社)	37 三木 忠雄 (公)	38 横山ノック (無)	39 山口 淑子 (自)	40 和田 静夫 (社)	小 計
青森市	85	755	952	498	15	142	173,171	354,983	2,099	1,937,750	7,011,904
弘前市	65	484	326	406	34	172	212	260,748	810	1,384,468	4,154,216
八戸市	43	745	500	454	27	941	140,097	309,597	1,148	1,142,699	5,450,393
黒石市	16	143	40	86	5	10	33,068	57,432	392	487,065	1,269,565
五所川原市	13	115	86	79	2	21	37	63,628	315	227,596	959,224
十和田市	14	171	65	85	9	21	27	61,988	255	692,352	1,401,340
三沢市	12	304	56	71	7	27	23,081	47,127	244	296,502	1,087,710
むつ市	11	62	98	50	7	13	27	47,292	290	494,477	1,099,769
市部計	259	2,779	2,123	1,729	106	1,347	672,417	1,202,795	5,553	6,662,909	22,434,121
平内町	0	59	11	13	5	2	10	23,958	67	136,130	327,088
蟹田町	0	8	12	6	0	0	4	4,510	14	45,559	94,069
今別町	0	15	2	1	0	1	5	1,025	6	44,255	75,280
蓬田村	1	14	5	2	1	4	1	1,028	12	65,739	106,767
平館村	1	2	1	0	0	1	2	4,500	4	38,720	54,220
三厩村	1	13	5	2	0	4	2	1,062	13	85,879	126,941
東津軽郡計	3	111	36	24	6	12	24	36,083	116	416,282	784,365
鯨ヶ沢町	5	29	26	22	1	6	10,317	17,493	49	185,600	351,410
木造町	2	24	25	32	10	11	12,102	17,188	84	243,303	460,593
深浦町	3	8	4	5	4	9	5	12,489	28	36	114,489
森田村	1	6	6	6	0	2	3	1	14	61,967	100,967
岩崎村	0	13	4	1	0	0	5	1,066	4	25,806	53,872
柏垣村	2	8	3	4	2	0	6	7,411	14	39,642	86,053
箱垣村	2	15	2	4	2	4	0	6,339	22	24,275	81,614
車力村	2	7	7	4	2	2	4	8,533	19	26,769	82,302
西津軽郡計	17	110	77	78	21	34	45,419	71,519	234	643,362	1,331,300
岩木町	2	38	5	8	5	1	18	16,842	48	46,740	188,582

区 分	31 近藤 忠孝 (株)	32 迫水 久常 (自)	33 さか 健 (自)	34 森下 泰 (自)	35 中山 志延 (無)	36 あくね 登 (社)	37 三木 忠雄 (公)	38 横山 ノック (無)	39 山口 淑子 (自)	40 和田 静夫 (社)	小 計
相馬村	3	10	3	1	1	7	4	7	12	9,562	57,562
西目屋村	1	7	11	2	3	204	1	0	6	47,979	282,979
中津軽郡計	6	55	19	11	9	212	23	23,842	66	104,281	529,123
藤崎町	4	32	7	21	4	10	7	14	47	27,380	173,380
大鰐町	1	48	34	17	2	7	11	12,081	95	42,666	269,747
尾上町	3	25	15	12	7	2	8	16,808	42	27,560	158,368
浪岡町	3	51	34	27	2	11	8	14,678	100	229,519	480,197
平賀町	4	51	30	15	3	7	19	32,648	104	204	469,648
常盤村	0	9	8	2	0	1	7	7,859	24	38	96,859
田舎館村	1	35	11	8	6	3	12	6,428	45	76,288	203,716
碓ヶ関村	2	6	26	3	0	6	3	2,200	18	9	75,200
南津軽郡	18	257	165	105	24	47	75	106,702	475	654,413	1,927,115
板柳町	4	49	31	33	1	9	22	14,212	88	87,716	338,928
金木町	4	28	25	10	0	5	20	19,071	66	79,448	256,519
中里町	6	31	13	6	6	4	8,038	20,382	53	86,400	233,820
鶴田町	2	26	27	17	2	4	13	0	57	231,619	379,619
市浦村	2	6	0	1	0	0	3	5,666	12	72,670	102,336
小泊村	0	6	0	5	0	0	5	7	0	81,325	104,325
北津軽郡計	18	146	96	72	9	22	71,038	66,331	276	639,178	1,415,547
野辺地町	1	62	30	22	1	3	11	19,021	69	59,941	277,962
七戸町	1	34	19	17	0	3	9,043	12,716	49	128,067	272,826
百石町	0	22	5	7	0	2	4	4,146	44	258,897	347,043
十和田町	1	13	5	8	0	2	2	4,133	39	14,969	89,102
六戸町	2	45	7	5	2	13	6	15	50	95,121	240,121
横浜町	1	18	6	5	0	1	1	6	23	81,014	142,014
北上町	0	7	11	8	2	5	3,018	10,487	40	49,818	136,323

東北町	1	45	11	3	5	3	7,075	2,333	33	11,545	121,953
下田町	2	28	7	1	0	3	4,150	5,416	23	69,149	142,715
天間林村	1	18	4	2	1	6	5	5,750	32	25,243	99,993
六ヶ所村	1	48	2	3	1	3	2	10,243	26	18,172	114,415
上北郡計	11	340	107	81	12	44	54,286	95,245	428	811,936	1,984,467
川内町	2	4	20	5	1	11	11	8,866	19	52,440	134,306
大畑町	1	14	89	5	1	3	5	9,333	40	136,347	303,680
大間町	2	12	40	3	0	2	3	4,148	19	23,128	108,276
東通村	1	20	2	5	1	37	14	9,364	26	11,366	126,730
風間浦村	0	1	18	0	0	1	9	2	12	14,368	57,368
佐井村	0	6	2	4	0	1	7	2,133	6	300,436	328,569
脇野沢村	2	2	0	0	0	6	1	4,571	7	31	53,571
下北郡計	8	59	171	22	3	61	50	40,415	129	569,085	1,112,500
三戸町	1	151	42	9	0	11	9	15,818	62	33,684	334,502
五戸町	5	78	40	30	6	8	8	8,089	60	45,687	288,776
田子町	0	33	8	3	3	1	15	6,219	29	5,714	103,933
名川町	0	282	12	6	1	9	6,153	8,296	32	13	369,449
南郷町	0	51	13	28	1	2	2	2,190	31	16	146,190
階上村	3	22	4	16	2	5	7	8,718	29	34,090	130,808
福地村	1	80	12	2	0	13	1	3,428	14	19,428	145,856
南郷村	1	49	6	4	1	3	5	5,530	26	6	106,530
倉石村	0	11	2	0	1	2	5	2	9	17,653	49,653
新郷村	0	15	4	3	6	0	0	2,108	11	4,307	45,415
三戸郡計	11	772	143	101	21	54	58,153	62,396	303	195,563	1,721,112
郡部計	92	1,850	814	494	105	486	400,896	502,533	2,027	4,034,100	10,805,529
県計	351	4,629	2,937	2,223	211	1,833	1,073,313	1,705,328	7,580	10,697,009	33,239,650

区	分	41 神谷信之助 (英)	42 山下春江 (自)	43 糸山英太郎 (自)	44 志水源司 (英)	45 勝部栄一 (英)	46 片山甚市 (社)	47 渡辺正好 (英)	48 小巻敏雄 (英)	49 アサノトシヲ (英)	50 みね山昭範 (公)	小計
青森市	市	29	1,102	966	27	4,029	1,930	60,310	51	38	36	4,243,339
弘前市	市	42	784	452	19	3	780	32,238	49,989	51,010	36	2,249,237
八戸市	市	57	594	1,059	19	0	1,281	51,282	41	23	32	3,157,282
黒石市	市	14	170	93	4	0	225	10,880	4	6	2	528,880
五所川原市	市	17	138	90	0	3	329	7,130	8	6	13	611,130
十和田市	市	17	270	227	4	1	403	11,481	4	2	7	946,481
三沢市	市	9	134	100	1	0	191	3,476	1	6	6	451,476
むつ市	市	10	187	217	7	1	392	21,291	6	1	7	849,291
市部計	計	195	3,379	3,204	81	12,029	5,531	198,088	164,989	133,010	139	13,037,116
平内町	町	4	117	73	1	0	46	0	1	0	1	243
蟹田町	町	0	14	7	0	0	20	0	0	0	0	41
今別町	町	0	11	13	1	0	20	18,500	0	0	1	64,500
蓬田村	村	0	22	4	0	0	12	0	0	0	0	38
平館村	村	0	11	3	0	0	5	0	0	1	1	21
三厩村	村	1	23	7	3	0	5	5,500	0	1	1	46,500
東津軽郡計	計	5	198	107	5	0	108	24	1	2	4	454
鯺ヶ沢町	町	7	43	55	0	0	86	0	4	2	3	200
木造町	町	15	82	46	1	0	134	6,130	2	4	7	297,130
深浦町	町	6	22	20	2	1	25	10	1	4	3	94
森田村	村	3	12	12	1	0	31	0	0	1	1	61
岩崎村	村	0	20	7	0	0	16	0	1	0	0	44
柏村	村	2	16	7	0	0	22	8	0	0	1	56
稲垣村	村	1	15	24	0	0	10	2,999	3	3	1	59,999
車力村	村	3	9	24	0	1	16	0	3	0	0	56
西津軽郡計	計	37	219	195	4	2	340	27,129	14	14	16	868,129
岩木町	町	0	74	17	1	0	18	9,666	0	0	0	119,666

相馬村	0	18	5	0	0	0	22	0	0	0	0	0	0	0	0	0	45
西目屋村	4	19	2	0	0	0	5	0	0	0	0	0	1	1	1	32	
中津輕郡計	4	111	24	1	0	0	45	9,666	0	0	0	0	1	1	1	196,666	
藤崎町	4	32	37	3	0	0	38	11	0	0	0	0	0	0	2	127	
大鰐町	4	64	31	1	0	0	69	24,500	1	0	0	0	0	0	0	194,500	
尾上町	3	77	12	0	0	0	54	0	1	1	0	0	0	2	2	149	
浪岡町	11	60	35	1	0	0	97	0	1	1	0	0	4	13	222		
平賀町	8	93	31	0	1	0	40	3,333	6	0	0	0	5	0	0	187,333	
常盤村	4	20	20	0	0	0	26	5	0	0	0	0	2	4	81		
田舎館村	1	24	10	0	0	0	27	0	0	0	0	0	0	0	0	62	
碓ヶ関村	3	10	9	1	1	1	1	0	0	0	0	0	1	1	1	27	
南津輕郡計	38	380	185	6	2	0	352	43,833	9	12	12	0	12	22	22	1,049,833	
板柳町	2	76	50	0	0	0	56	0	1,500	1,500	0	0	1,500	8	195		
金木町	5	72	45	1	0	0	69	0	5	7	0	0	7	2	206		
中里町	8	38	54	0	0	0	24	0	3	3	0	0	3	2	132		
鶴田町	4	52	31	1	0	0	38	3,166	0	0	0	0	3	1	133,166		
市浦村	0	5	13	0	0	0	8	0	0	0	0	0	0	1	27		
小泊村	18	11	19	0	0	0	3	0	1	0	0	0	0	5	57		
北津輕郡計	37	254	212	2	0	0	198	3,166	10,500	14,500	0	0	14,500	19	750,166		
野辺地町	6	38	36	2	0	0	196	0	1	0	0	0	0	0	279		
七戸町	0	25	28	0	0	0	151	0	0	4	0	0	4	1	209		
百石町	1	15	28	0	0	0	16	17,600	1	3	0	0	3	0	81,600		
十和田町	2	30	36	0	0	0	15	12,666	0	0	0	0	0	2	97,666		
六戸町	3	23	37	0	0	0	20	10,500	1	1	0	0	1	3	98,500		
横浜町	1	20	4	2	0	0	9	3,666	0	0	0	0	0	0	39,666		
上北町	5	34	9	1	0	0	33	7,111	1	4	0	0	4	1	95,111		
東北町	2	48	13	0	0	0	49	0	0	3	0	0	3	1	116		
下田町	3	9	16	0	0	0	11	2,800	0	5	0	0	5	1	47,800		

区 分	41 神谷信之助 (俣)	42 山下春江 (白)	43 糸山英太郎 (白)	44 志水源司 (俣)	45 勝部栄一 (俣)	46 片山甚市 (白)	47 渡辺正好 (俣)	48 小巻敏雄 (俣)	49 アサノトシヲ (俣)	50 みね山昭範 (白)	小 計
天間林村	0	66	8	0	0	24	0	2	0	0	100
六ヶ所村	2	21	15	0	0	43	14,500	0	0	3	98,500
上北郡計	25	329	230	5	0	567	68,843	6	20	12	1,262,843
川内町	1	8	13	0	4	11	7,500	0	1	7	52,500
大畑町	3	33	106	1	0	23	0	1	0	1	168
大間町	1	28	41	0	0	27	3	0	0	2	102
東通村	1	18	24	0	0	11	0	3	4	1	62
風間浦村	0	15	58	0	0	2	0	0	0	0	75
佐井村	1	20	4	1	0	0	0	0	0	0	26
脇野沢村	1	10	3	0	0	10	9	0	0	1	34
下北郡計	8	132	249	2	4	84	19,500	4	5	12	519,500
三戸町	0	49	53	1	0	186	14,800	2	4	0	309,800
五戸町	1	38	63	0	0	45	14,285	3	1	1	166,285
子川町	2	16	53	0	0	18	0	1	2	0	92
名川町	0	45	31	1	0	36	0	1	0	0	114
南部町	0	13	33	0	1	41	0	0	3	2	93
階上村	1	40	17	1	0	10	0	0	2	0	71
福地村	1	26	21	0	1	11	3,500	0	0	0	63,500
南郷村	1	31	31	0	0	17	0	0	3	1	84
石倉村	0	15	9	0	0	10	0	0	0	0	34
新郷村	1	25	11	1	0	11	0	0	1	0	50
三戸郡計	7	298	322	4	2	385	32,585	7	16	4	1,077,585
郡 計	161	1,921	1,524	29	10	2,079	228,722	51,500	84,500	90	6,178,722
県 計	356	5,300	4,728	110	22,029	7,610	426,810	216,489	217,510	229	19,215,838

区	分	51 心 (無)	52 神田惣一郎 (無)	53 河野孔明 (無)	54 福島つねはる (自)	55 安永英雄 (社)	56 真野博 (無)	57 太田あつお (公)	58 亀井善彰 (自)	59 横井庄一 (無)	60 長谷川仁 (自)	小	計
青森市		29	22,459	12	472	62	110,107	185	839	590	56		2,377,566
弘前市		13	9,701	6	193	50	71,134	113	347	332	32		1,166,835
八戸市		14	14,876	4	502	53	58	214	1,025	419	39		2,342,876
黒石市		2	1,200	1	19	4	17,184	11	239	65	5		364,384
五所川原市		9	2,066	2	47	5	17	21	106	115	7		331,066
十和田市		7	1,084	0	73	25,925	10	35	298	105	21		576,009
三沢市		0	4,358	2	36	5	12	9	80	75	5		228,358
むつ市		3	0	4	32	9	22,200	14	260	97	10		451,200
市部計		77	55,744	31	1,374	213,925	317,625	602	3,194	1,798	175		7,838,294
平内町		0	0	1	15	2	1	12	37	40	3		111
蟹田町		0	0	0	9	0	1	1	9	9	1		30
今別町		0	0	0	3	1	0	0	15	9	2		30
蓬田村		1	0	0	2	1	0	1	17	9	0		31
平館村		0	1	0	2	0	1	7	32	5	2		50
三舘村		0	1	0	6	2	0	3	30	7	2		51
東津軽郡計		1	2	1	37	6	3	24	140	79	10		303
鯉ヶ沢町		2	0	0	16	3,750	3	13	81	38	2		158,750
木造町		0	0	1	21	7	9,026	15	79	42	7		181,026
深浦町		0	0	1	13	5	3	11	43	18	0		94
森田村		0	0	0	2	2	2	1	29	11	1		48
岩崎村		0	0	0	4	0	0	1	7	5	1		18
柏村		0	0	0	1	1	2	0	6	18	1		29
稲垣村		0	0	0	5	2	1	5	2	15	2		32
車力村		2	0	0	1	2	1,011	5	10	6	0		27,011
西津軽郡計		4	0	2	63	22,750	21,037	51	257	153	14		587,787
岩木町		0	0	0	5	7	3	5	18	22	1		61

区 分	51 心 久 無	52 神田惣一郎 無	53 河野孔明 無	54 福島つねはる 自	55 安永英雄 社	56 真野 博 無	57 太田あつお 公	58 亀井章彰 自	59 横井庄一 無	60 長谷川仁 自	小 計
相馬村	0	1	0	2	0	0	4	0	4	0	11
西目屋村	0	1	0	1	0	1	0	4	4	2	13
中津軽郡計	0	2	0	8	7	4	9	22	30	3	85
藤崎町	0	0	2	0	0	5	4	24	31	0	66
大鰐町	0	0	0	15	2	4	6	75	40	2	144
尾上町	0	0	0	10	0	4	7	26	24	1	72
浪岡町	2	1,094	0	7	2	5	11	55	71	9	163,094
平賀町	2	1,200	0	18	5	4,014	22	44	55	1	152,214
常盤村	0	0	0	2	1	0	1	20	14	3	41
田舎館村	0	0	0	4	2	1	0	39	26	1	73
碓ヶ関村	0	0	1	4	1	1	0	8	10	0	25
南津軽郡計	4	2,294	3	60	13	24,014	51	291	271	17	736,308
板柳町	0	0	0	24	3	4	6	30	52	2	121
金木町	2	1,010	0	28	7	2	12	69	45	4	170,010
中里町	0	2	1	18	6	1,003	7	81	22	2	140,003
鶴田町	1	0	0	9	0	4	27	57	52	1	151
市浦村	0	0	0	3	1	2	2	24	1	1	34
小泊村	0	0	0	3	0	0	0	60	3	0	66
北津軽郡計	3	3,010	1	85	17	13,003	54	321	175	10	682,013
野辺地町	1	0	0	28	4	4,024	9	39	43	2	130,024
七戸町	0	0	0	12	3	4	6	88	24	2	139
百石町	2	2,333	0	6	0	2,012	9	42	16	0	79,345
十和田町	0	0	1	10	7	0	4	14	13	2	51
六戸町	0	0	0	11	3	2	6	136	44	7	209
横浜町	0	0	0	10	0	0	2	26	14	0	52
北上町	1	1,200	0	10	1	1,025	6	35	25	1	81,225

東北町	0	0	0	0	5	3	2	11	96	28	2	147
下田町	1	0	0	0	3	4	1,012	4	64	32	5	114,012
天間林村	2	0	0	0	12	1	1,011	2	10	22	1	51,011
六ヶ所村	2	0	0	0	7	2	0	13	106	21	2	153
上北郡計	9	3,533	1	114	28	17,084	72	282	656	24	24	1,206,617
川内町	0	0	0	5	6	0	4	4	19	22	6	62
大畑町	0	2,320	0	13	3	3	4	4	111	24	2	162,320
大間町	0	0	1	4	4	2,010	8	8	64	10	4	97,010
東通村	0	0	1	11	2	2,024	6	6	67	18	5	112,024
風間浦村	0	1,166	0	3	1	0	0	0	20	6	2	33,166
佐井村	1	0	0	9	1	0	1	1	25	9	0	46
脇野沢村	0	0	0	4	0	0	0	0	41	6	2	53
下北郡計	1	3,486	2	49	17	7,034	23	95	347	21	21	565,520
三戸町	0	0	0	27	0	2	6	6	79	21	1	136
五戸町	1	1,181	0	19	1	1	5	5	46	31	0	105,181
田子町	0	0	0	18	1	5	2	2	81	14	1	122
名川町	1	0	0	10	1	2	5	5	60	15	2	96
南部町	1	0	0	5	4	3	5	5	99	23	2	142
階上村	1	0	0	16	2	1	6	6	45	28	1	100
福地村	1	1	0	3	2	0	5	5	75	19	1	107
南郷村	1	0	1	42	0	0	10	10	58	27	1	140
倉石村	1	0	0	4	0	0	3	3	61	3	1	73
新郷村	0	0	0	8	0	0	0	0	208	10	1	227
三戸郡計	7	2,181	1	152	11	14	47	47	812	191	11	1,248,181
郡部計	29	18,504	11	568	121,750	103,172	331	331	2,846	1,276	110	5,414,426
県計	106	74,248	42	1,942	335,675	420,797	933	933	6,040	3,074	285	13,252,720

区 分	61 内藤 功 (俣)	62 はたゆたか (知)	63 岩間正男 (俣)	64 大松博文 (自)	65 上田みのる (自)	66 塩出啓典 (公)	67 江渡進一 (論)	68 横山 フク (自)	69 エロンビアップ (俣)	70 からたに道一 (俣)	小 計
青森市	1,898	2,442	8,186	395	1,885,185	22	18	1,028,016	485	282	16,641,201
弘前市	1,130	914,764	5,957	181	798,199	17	14	589,251	282,235	136	10,019,449
八戸市	897	969	3,957	236	2,772,368	28	16	1,111,402	450	211	10,647,770
黒石市	154	115	1,435	40	484,761	3	3	253,567	34	29	2,551,328
五所川原市	202	78	1,075	40	698	5	2	396,371	86	31	2,613,371
十和田市	154	88	865	39	812,465	2	7	377,011	69	114	2,527,476
三沢市	163	185	459	38	161	3	0	240,872	67	24	1,340,872
むつ市	160	299	724	54	1,018,714	9	5	117,707	63	471	2,921,421
市部計	4,758	5,090,764	22,658	1,023	8,630,692	89	65	4,114,197	1,536,235	1,298	49,262,888
平内町	30	232	134	15	436,143	0	0	26,041	12	33	918,184
蟹田町	3	14	74	1	123	0	0	48,489	3	4	270,489
今別町	26	11	251	4	208	1	0	39,975	0	9	549,975
蓬田村	12	19	97	1	80	1	0	34,971	0	6	250,971
平館村	0	7	33	1	239,966	0	0	4,500	2	3	290,466
三厩村	21	15	149	1	117	0	0	15,937	1	9	328,937
東津軽郡計	92	298	738	23	1,204,109	2	0	169,913	18	64	2,609,022
鱈ヶ沢町	107	76	525	18	309,438	11	0	64,506	9	18	1,137,944
木造町	80	38	669	36	175	1	2	73,811	24	30	1,128,811
深瀬町	70	37	409	4	245,898	1	1	38,510	8	21	835,408
森田村	12	18	231	3	32	0	0	5	2	6	309
岩崎村	20	15	140	0	111	0	0	14,933	3	2	305,933
柏村	3	8	122	7	38,114	0	0	10,588	1	9	198,702
稲垣村	12	9	157	1	70	0	0	49,660	7	16	321,660
車力村	7	4	181	0	16,140	0	1	7,466	3	6	225,606
西津軽郡計	311	205	2,434	69	997,590	13	4	264,474	57	108	4,463,064
岩木町	47	15	471	4	238,583	0	0	83,157	9	6	873,740

相馬村	3	2	93	0	71	0	0	0	0	0	3	2	1	175
西目屋村	5	1	46	0	40	0	0	0	0	0	7	2	1	102
中津輕郡計	55	18	610	4	349,583	0	0	0	0	0	93,157	13	8	1,150,740
藤崎町	85	44	455	2	15	0	1	18	11	636			5	
大鰯町	33	118	293	16	143,224	0	1	54,918	10	678,142			9	
尾上町	41	24	499	10	142	1	0	87,191	14	825,191			7	
浪岡町	96	150	1,013	24	320,752	3	1	158,321	22	1,804,073			16	
平賀町	39	45	737	13	309,612	2	1	66,351	18	1,249,963			24	
常盤村	30	22	373	1	87	0	0	56,140	5	575,140			1	
田舎館村	23	113	263	8	48	2	0	38,571	5	517,571			17	
碓ヶ関村	7	27	67	2	239	1	0	8,800	2	358,800			5	
南津輕郡計	354	543	3,695	76	1,304,588	9	4	488,292	87	6,644,880			84	
板柳町	34	62	402	8	305,535	4	1	52,787	14	892,322			9	
金木町	42	19	441	4	256,265	0	1	69,928	21	883,193			29	
中里町	45	14	714	16	377	0	0	56,617	13	1,276,617			41	
鶴田町	43	67	327	12	126	0	0	35	18	648			20	
市浦村	3	1	95	1	175,866	0	0	11,333	6	295,199			2	
小泊村	48	4	235	1	61	2	0	5	4	363			3	
北津輕郡計	215	167	2,214	42	1,301,666	6	2	230,665	76	4,358,331			104	
野辺地町	84	278	378	21	113,307	1	1	129,978	34	1,053,285			13	
七戸町	65	11	254	13	128	1	0	58,283	17	562,283			15	
百石町	13	20	59	5	497,373	0	0	80,853	2	691,226			14	
十和田町	50	5	142	4	112,800	0	0	26,866	2	351,666			9	
六戸町	10	38	86	5	361,062	1	1	98	12	621,062			9	
横浜町	64	25	161	4	229,927	0	0	15	8	512,927			6	
上北町	12	192	59	3	57	0	5	32,512	9	373,512			4	
東北町	2	99	83	4	247,849	0	0	18,666	2	477,515			21	
下田町	17	59	66	3	143	0	0	72,583	7	397,583			30	

区	分	61 内藤 功 (共)	62 はたゆたか (出)	63 岩間正男 (共)	64 大松博文 (自)	65 上田みのる (自)	66 塩出啓典 (公)	67 江波進一 (共)	68 横山 フク (自)	69 コロニアトップ (無)	70 からたに道一 (民)	小 計
天間	林村	24	29	94	1	195,368	0	1	17,250	8	10	379,618
六ヶ	所村	30	7	156	2	67	1	0	31,756	5	32	331,756
上北	郡計	371	763	1,538	65	2,152,686	4	8	581,747	106	163	5,752,433
川内	町	190	11	461	5	171	3	0	10,133	5	23	879,133
大畑	町	83	16	273	15	184,796	3	1	18,666	15	40	649,462
大間	町	19	6	48	4	181,722	0	1	23,851	9	28	320,573
東通	村	25	12	119	9	191,711	0	0	67,635	10	100	534,346
風間	浦村	9	6	45	2	119,856	0	0	15	2	17	215,856
佐井	村	7	5	69	4	187,944	5	0	13,866	1	20	312,810
脇野	沢村	2	13	41	1	121,704	0	0	11,428	2	19	211,132
下北	郡計	335	69	1,056	40	1,158,733	11	2	160,579	44	247	3,123,312
三戸	町	44	58	157	10	458,357	1	0	42,181	17	11	798,538
五戸	町	61	51	257	13	350	1	0	81,910	18	16	848,910
田子	町	8	5	51	6	110,748	0	2	78,780	7	8	276,528
名川	町	12	52	127	39	240,839	0	0	159,703	12	0	642,542
南部	町	6	27	55	1	133	3	0	20,809	2	5	252,809
菅上	村	4	11	75	5	65,833	0	1	173,281	4	22	361,114
福地	村	16	20	147	5	89,847	0	0	28,571	3	0	309,418
南郷	村	13	8	81	5	187,643	0	0	67,469	7	6	375,112
倉石	村	4	6	25	1	37	0	0	4	4	2	83
新郷	村	18	4	74	2	155	0	0	36,891	1	4	294,891
三戸	郡計	186	242	1,049	87	1,828,267	5	3	693,595	75	74	4,242,862
郡	部 計	1,919	2,305	13,334	406	10,297,222	50	23	2,682,422	476	852	32,344,644
県	計	6,677	7,395,764	35,992	1,429	18,927,914	139	88	6,796,619	2,012,235	2,150	81,607,532

区	分	71 田沢ともはる (自)	72 佐藤信二 (自)	73 加藤シヅ子 (社)	74 品川司 (無)	75 高田かん (儲)	76 松本英一 (社)	77 村上正邦 (自)	78 和田春生 (民)	79 渡辺武 (民)	80 丸茂重貞 (自)	小計
青森市		1,280	714,081	550,973	13	87	128,934	176	964,249	244,689	1,869	6,027,926
弘前市		1,117	558,207	355,896	11	38	61	77	594,531	183,761	1,574	4,570,395
八戸市		2,193	1,364,614	478,869	6	66	128	123	1,243,300	234,717	1,321	7,158,500
黒石市		140	329,274	51,927	5	7	20	38	132,934	57,120	321	1,102,255
五所川原市		269	457,449	72	4	9	28	21	157,403	74,869	385	1,477,721
十和田市		582	243,461	118,949	3	12	34	118	228,647	50,518	210	1,600,575
三沢市		87	107,702	68,848	3	4	19	48	105,497	69,523	219	731,570
つむ市		258	68,750	65,939	5	8	18	35	78,522	51,708	356	944,919
市部計		5,926	3,843,538	1,763,401	50	231	436,934	636	3,505,083	966,905	6,255	23,613,861
平内町		76	103,990	21	1	1	5	18	27,869	54	27	334,859
蟹田町		35	34	4	0	1	2	1	18,440	0	155	250,440
今別町		26	14	4	0	1	3	1	7,744	18,500	47	122,244
蓬田村		25	5	8	0	1	1	1	6,260	5	111	163,260
平館村		105	35	3	1	1	2	1	6,279	0	169	323,279
三厩村		35	24	7	0	0	2	1	2,120	5,500	19	95,620
東津軽郡計		302	215,990	47	2	5	15	23	68,712	83	528	1,289,702
鯺ヶ沢町		70	150,875	26,833	0	5	4	6	51,399	22	138	474,107
木造町		41	309,432	37	1	8	7	25	49,696	40,869	318	836,997
深浦町		70	67,671	13	0	4	12	0	24	25	82	297,671
森田村		3	72,794	2	0	0	1	6	8,032	12	40	144,826
岩崎村		21	42,976	7	1	2	2	0	6,193	7	29	118,169
柏村		10	69,796	4	0	1	2	3	5,357	0	27	122,153
稲垣村		17	95,638	19	1	1	2	11	7,724	17,999	89	261,361
車力村		139	83,924	6	1	0	5	4	2,230	19	57	317,154
西津軽郡計		371	893,106	114,833	4	21	35	55	154,631	143,868	780	2,572,438
岩木町		113	32	4	1	1	2	3	10,260	19,333	69	254,593

区 分	71 田沢ともはる (自)	72 佐藤信二 (自)	73 加藤ソツエ (社)	74 川品 (無)	75 高田がん (儲)	76 松本英一 (社)	77 村上正邦 (自)	78 和田春生 (自)	79 渡辺武 (共)	80 丸茂重貞 (自)	小 計
相馬村	24	48,717	8	0	1	0	0	7,437	11	9	109,154
西目屋村	8	2	2	1	0	0	0	1,020	0	4	18,020
中津軽郡計	145	82,717	14	2	2	2	3	18,717	30,333	82	381,767
藤崎町	36	92,571	15	0	0	2	10	18,619	0	45	219,190
大鰐町	178	33,818	18	0	1	4	5	53,333	24,500	116	433,651
尾上町	62	84,897	14,875	1	2	5	7	25,440	23	61	286,212
浪岡町	71	45,804	51	2	4	1	21	45,480	28	113	382,284
平賀町	225	125,552	36	2	4	8	18	116	26,666	158	719,218
常盤村	12	17,894	3	0	0	2	7	13	4	28	86,894
田舎館村	39	82	14	2	3	1	6	39,711	12	51	249,711
碓ヶ関村	77	11	6	2	1	1	5	1	9	12	125
南津軽郡	700	493,536	157,875	9	15	24	79	312,583	127,166	584	2,502,160
板柳町	108	114,563	20	1	2	11	9	30,283	11	72	378,846
金木町	22	188,675	11	1	0	12	10	48,552	26	98	417,227
中里町	53	163	13	5	2	10	9	41,600	29	141	466,600
鶴田町	74	238,058	12	1	4	7	57	24,380	15,833	117	550,271
市浦村	17	80,948	1	0	1	3	0	14,329	19	28	164,277
小泊村	205	19	8	0	0	0	3	12,674	14	22	283,674
北津軽郡計	479	804,244	65	8	9	43	88	171,818	114,833	478	2,260,895
野辺地町	25	23,809	20	0	5	5	7	103,058	34	122	347,867
七戸町	88	113	15	0	3	4	14	38,932	23	128	426,932
百石町	83	42,976	6	0	0	0	10	15,102	13,400	33	203,478
十和田町	176	101	12	0	1	12	23	23,030	6,333	46	400,363
六戸町	86	37,200	16	1	2	11	16	34,878	4,500	123	331,578
横浜町	14	60,872	5	0	0	1	1	4,985	7,333	223	317,190
上北町	180	13,750	19	1	2	5	20	42,181	24,888	52	359,819

東北町	19	11	16	0	1	5	29	115,454	34	335	565,454
下田町	108	11,916	10	0	0	1	3	24,850	11,200	12	181,966
天間林村	45	19	13	0	2	3	18	19,756	9	75	203,756
六ヶ所村	231	14	6	0	1	1	15	12,827	14,500	20	315,327
上北郡計	1,058	448,523	138	2	17	48	156	435,053	182,154	1,169	3,653,730
川内町	33	19,736	9	2	0	1	13	4,560	7,500	57	146,796
大畑町	62	10	12	0	1	4	5	10,652	51	33	188,652
大間町	15	10,769	4	0	1	4	6	17,871	12	65	135,640
東通村	295	15,647	8	2	2	1	10	19,633	20	33	406,280
風間浦村	18	1	2	0	0	1	0	6,630	0	66	94,630
佐井村	14	4	6	0	3	4	4	5,563	30	42	112,563
脇野沢村	3	5	12	0	0	2	5	1	0	11	39
下北郡計	440	66,152	53	4	7	17	43	65,909	120,500	307	1,123,561
三戸町	295	103,764	25	0	3	2	8	26,315	22,200	133	618,279
五戸町	562	112,732	16	0	4	5	15	39,312	35,714	398	1,187,758
田子町	298	36	8	0	0	0	44	2,285	18	30	436,285
名川町	103	224,855	7	0	1	3	1	12	22	65	438,855
南部町	73	43	6	0	1	3	2	12	5	61	206
階上村	55	73,863	18	0	3	3	6	40,909	14	69	282,772
福地村	67	17,333	8	0	0	3	7	4,571	10,500	19	136,404
南郷村	71	12,250	13	2	2	5	14	34	12	55	220,250
倉石村	102	2	12	0	0	2	1	9,346	0	35	163,346
新郷村	41	13	7	0	1	2	1	9,692	0	10	84,692
三戸郡計	1,667	638,797	120	2	15	28	99	190,430	139,414	875	3,774,641
郡部計	5,162	3,643,065	709,708	33	91	212	546	1,417,853	941,268	4,803	17,558,894
県計	11,088	7,486,603	2,473,109	83	322	648,934	1,182	4,922,936	1,908,173	11,058	41,172,755

区 分	11 田中 忠雄 (自)	82 鳩山威一郎 (自)	83 かずや照美 (社)	84 向井 長年 (民)	85 江藤 智 (自)	86 宮田 輝 (自)	87 上林繁次郎 (公)	88 小林 勉 (無)	89 内田ぜんり (公)	90 小林 国司 (自)	小 計
青森市	1,917,752	9,823	674	2,298	2,031,985	6,526	54	33,057	17,618	1,059,943	24,435,355
弘前市	977,914	9,063	570	1,108	989,958	3,682	40	54,664	18,801	2,711,335	19,215,672
八戸市	1,385,298	4,751	965	1,933	2,069,909	5,166	50	44,822	35,416	903,177	17,303,622
黒石市	509,331	1,397	92	333	211	800	6	13,521	1,033	626,478	3,989,363
五所川原市	294,368	1,568	474	420	401	836	5	2,193	1	848,806	4,850,367
十和田市	368,586	1,174	558	426	136,964	1,229	9	10,796	5,192	1,413,203	5,330,741
三沢市	278,108	748	212	183	142,993	922	11	4,928	4,390	149,072	2,655,491
むつ市	204,861	1,045	222	381	176	792	7	0	6,510	80	2,914,371
市部計	5,936,218	29,569	3,767	7,082	6,159,809	19,953	182	163,981	89,960	7,792,014	80,694,982
平内町	139,806	583	42	86	183,989	428	0	4,659	0	320,340	1,787,794
蟹田町	6,250	432	11	46	44	72	0	1,204	0	51,795	664,249
今別町	46,551	389	20	52	108	62	0	2,132	0	126,868	806,551
蓬田村	15,302	267	3	22	16	63	1	1,099	0	230,900	619,301
平舘村	16,516	297	3	14	32	49	0	0	0	76	487,516
三厩村	2	265	12	79	290	45	2	1,250	1	8,750	706
東津軽郡計	226,425	2,233	91	299	673,989	719	3	10,344	1	814,653	5,071,411
鯨ヶ沢町	60,383	766	50	97	99	238	7	1,104	3,400	384,895	1,706,782
木造町	111,328	842	104	99	70	336	1	8,775	2,580	1,451,224	3,025,907
深浦町	27,319	357	29	45	120	161	4	2,439	0	97,560	843,318
森田村	15,166	346	20	15	44	106	0	2,316	0	246,683	795,165
岩崎村	7	125	15	68	104	106	3	1,043	0	142,956	571,999
柏村	39,254	150	15	7	7	91	1	1,141	0	119,858	431,253
稲垣村	25,771	220	44	35	47	125	2	0	4	697	1,199,771
車力村	11,774	124	33	27	6	86	0	4,603	0	399,396	691,773
西津軽郡計	297,995	2,930	310	393	497	1,249	18	21,421	9,980	3,539,572	9,265,968
岩木町	28,253	1,154	17	115	34	454	1	2,318	0	208,681	2,014,252

相馬村	5,781	517	4	32	6	133	2	1,191	0	160,808	861,780
西目屋村	2,363	273	3	46	15	65	2	0	0	27	433,363
中津軽郡計	36,397	1,944	24	193	55	652	5	3,509	0	396,489	3,309,395
藤崎町	11,970	1,055	29	84	56	232	0	0	0	110	1,577,970
大鰐町	101,616	1,053	24	89	175	512	9	2,054	0	148,945	2,114,615
尾上町	77,231	612	12	59	108	260	5	4,628	1,081	474,371	1,613,311
浪岡町	224,563	586	104	191	172,898	465	7	4,311	2,166	313,688	2,070,716
平賀町	138	1,107	45	187	132	530	5	4,673	2,297	855,326	3,006,296
常盤村	10,161	307	17	60	55	94	2	2	0	232	779,161
田舎館村	91,219	640	15	75	118	265	1	1,190	6,153	273,809	1,486,371
碓ヶ関村	12,833	144	9	20	64	81	2	0	1,222	52	386,055
南津軽郡計	667,593	5,504	255	765	880,988	2,439	31	18,856	12,919	2,460,139	13,034,495
板柳町	217,699	1,055	70	82	207,995	616	3	3,506	3,375	453,493	2,712,068
金木町	100,210	458	99	68	2	279	3	3,297	2	406,701	1,421,208
中里町	216,391	459	51	84	46	320	22	2,044	3	414,955	1,618,390
鶴田町	66,731	1,053	73	45	158	351	0	3,500	0	737,499	2,487,730
市浦村	29,309	200	23	55	48	43	1	4,034	0	34,965	438,308
小泊村	42,362	139	15	18	12	123	0	0	0	20	369,362
北津軽郡計	672,702	3,364	331	352	473,995	1,732	29	16,381	8,375	2,067,613	9,047,066
野辺地町	84,536	649	183	93	138	349	4	1,100	1,061	42,900	1,545,417
七戸町	224,381	296	210	146	526,996	213	1	1,213	2,750	191,786	1,813,126
百石町	55,890	66	76	47	32	259	16	0	0	138	689,890
十和田町	105,304	90	77	131	75,986	194	1	3,368	0	124,631	802,239
六戸町	73,893	304	93	37	39	341	3	0	3,211	284	1,178,104
横濱町	19,838	219	45	57	14	96	0	0	1,428	60	512,266
上北町	176,097	214	76	43	64	239	4	3,388	2,210	118,611	940,306
東北町	93,023	313	145	61	60	230	2	7,125	0	220,875	1,132,023
下田町	57,503	162	62	31	107,990	193	2	1,166	0	264,833	881,492

区	分	81 田中 忠雄 (自)	82 鳩山威一郎 (自)	83 かすや照美 (社)	84 向井 長年 (民)	85 江藤 智 (自)	86 宮田 輝 (自)	87 上林繁次郎 (公)	88 小林 勉 (無)	89 内田ぜんり (公)	90 小林 国司 (自)	小 計
天間	林村	269,294	342	87	30	47,957	199	0	3,596	1,217	394,403	1,374,467
六ヶ	所村	13,500	158	110	46	8	224	1	0	1,250	81	642,750
上北	郡計	1,173,079	2,813	1,164	722	1,113,929	2,537	34	20,956	13,127	1,921,039	11,512,130
川内	町	43,333	413	21	89	112	109	0	3,509	1,363	182,490	974,695
大畑	町	31,343	563	39	101	95	234	7	0	1,250	108	1,179,593
大間	町	20,131	240	16	32	88	115	2	0	2,126	30	545,257
東通	村	60,408	263	53	63	44	311	5	2,080	0	102,920	904,408
風間	浦村	15	129	19	85	22	38	5	0	0	7	320
佐井	村	16	84	19	24	5	56	1	0	2,166	18	225,166
脇野	沢村	12,400	479	11	29	34	70	0	0	0	6	64,400
下北	郡計	198,615	2,171	178	423	400	933	20	5,589	6,905	454,410	4,790,519
三戸	町	87,282	1,299	56	85	120	366	1	2,308	0	304,692	2,321,282
五戸	町	148,195	1,190	92	87	106	457	0	4,426	2,129	244,573	2,331,323
田子	町	23,019	744	45	63	106	231	2	1,243	0	136,756	1,352,018
名川	町	34,750	492	59	42	319	295	0	5,488	0	140,511	1,387,749
南	部	70,407	373	26	29	79	238	0	1,063	2,112	99,936	918,518
階上	町	82,639	151	22	73	124	279	0	5,268	4,038	66,731	807,676
福地	町	11,250	148	30	38	123	188	1	1,314	1,115	165,685	707,364
南郷	町	88,477	576	27	55	22	261	2	1,571	1,227	53,428	1,087,703
倉石	村	23,100	251	15	24	9	132	1	2,222	0	67,777	525,099
新郷	村	6	349	22	33	6	171	1	1,082	0	116,917	705,999
三戸	郡計	575,119	5,573	394	529	1,014	2,618	8	25,985	10,621	1,397,006	12,144,731
郡	部計	3,847,925	26,532	2,747	3,676	5,108,901	12,879	148	123,041	62,927	13,050,921	68,175,715
県	計	9,784,143	56,101	6,514	10,758	11,268,710	32,832	330	287,022	152,887	20,842,935	148,870,697

区 分	91 たぶち哲也 (自)	92 まおか、文太郎 (自)	93 目黒けさ次郎 (社)	94 青島寺男 (無)	95 長田裕二 (自)	96 さかの重信 (自)	97 福岡知之 (無)	98 松田照久 (無)	99 藤崎了キラ (無)	100 戸村一作 (無)	小 計
青森市	1,789	675	7,339	4,933	1,037	109	711	9	15,014	408	17,025,014
弘前市	594	378	3,335	2,979	553	44	551	8	14,041	465	8,921,041
八戸市	755	438	5,645	3,471	681	51	612	14	38,090	171	11,876,090
黒石市	98	92	576	472,997	240	19	59	1	1	25	1,583,997
五所川原市	171	110	508	488	405	8	59	0	3	17	1,769
十和田市	221	148	659	599,988	484	14	38	4	5,035	46	2,219,023
三沢市	102	128	578	487	136	12	47	1	1,006	37	1,529,006
むつ市	123	109	1,078	537	241	18	82	1	2	28	2,219
市部計	3,853	2,078	19,718	13,967,985	3,777	275	2,159	38	79,186	1,197	47,142,171
平内町	35	7	308	134	182	7	31	0	2,010	4	710,010
蟹田町	43	21	235	40	29	2	2	0	0	4	376
今別町	15	32	342	22	61	3	3	0	1	2	481
蘆田村	34	0	121	27	13	2	11	0	0	2	210
平館村	24	0	40	20	40	1	2	0	0	3	130
三厩村	5	1	318	21	26	0	2	0	2	0	375
東津軽郡計	156	61	1,364	264	351	15	51	0	5,010	15	2,282,010
鯨ヶ沢町	37	46	182	119	217	7	20	3	2	6	639
木造町	62	50	232	218	125	17	9	3	0	13	729
深浦町	46	28	249	88	114	5	25	0	2	8	565
森田村	14	11	66	34	54	0	10	0	0	2	191
岩崎村	11	6	51	27	75	2	4	0	1	0	177
柏村	11	20	45	51	39	0	3	2	0	1	172
稲垣村	46	2	40	67	56	5	7	0	0	4	227
車力村	10	31	46	39,975	123	4	6	0	0	1	260,975
西津軽郡計	237	194	911	643,975	803	40	84	8	5	35	2,960,975
岩木町	25	22	113	188	97	1	24	0	0	0	470

区	分	91 たぶら哲也 (自)	92 まおか文太郎 (自)	93 目黒けさ次郎 (社)	94 青島幸男 (機)	95 長田裕二 (自)	96 さかの重信 (自)	97 福岡知之 (機)	98 松田照久 (機)	99 藤崎アキラ (機)	100 戸村一作 (機)	小計
相馬村		22	0	66	62	101	1	24	0	0	1	277
西目屋村		0	1	46	24	192	0	6	1	0	4	274
中津軽郡計		47	23	225	274	390	2	54	1	0	5	1,021
藤崎町		58	34	169	149	128	4	56	0	6	9	613
大鰐町		41	110	600	193	96	3	43	1	0	20	1,107
尾上町		29	46	201	132	64	5	37	2	1	6	523
浪岡町		79	34	415	234	128	8	32	0	2,011	11	943,011
平賀町		51	24	243	238	193	23	27	3	1	11	814
常盤村		28	2	132	48	86	7	1	2	0	3	309
田舎館村		28	5	156	104	116	0	22	0	1	11	443
碓ヶ関村		13	9	436	42	153	0	4	0	0	2	659
南津軽郡計		327	264	2,352	1,140	964	50	222	8	11,011	73	5,411,011
板柳町		85	103	119	223	80	5	49	1	1,004	12	678,004
金木町		75	23	488	106	151	0	21	1	2	10	877
中里町		66	18	514	105	318	0	3	0	0	7	1,031
鶴田町		57	29	103	148	62	2	36	0	0	8	445
市浦村		7	0	235	30	77	0	6	0	0	4	359
小泊村		17	6	115	41	26	3	0	0	0	1	209
北津軽郡計		307	179	1,574	653	714	10	115	2	3,004	42	3,599,004
野辺地町		48	19	747	179	45	16	18	0	0	9	1,081
七戸町		44	32	203	87	120	1	12	0	1,003	9	509,003
百石町		31	26	80	71	90	2	14	0	2	1	317
十和田町		32	7	164	70	82	1	5	1	1,013	2	365,013
六戸町		14	10	120	77	109	5	0	3	2	1	341
横浜町		23	1	248	40	39	10	10	0	0	0	371
北上町		20	6	295	63	111	0	6	0	0	4	505

東北町	58	18	339	64	117	0	9	2	0	4	611
下田町	20	3	112	55	123	2	13	1	1,009	3	333,009
天間林村	17	3	136	34	59	1	3	0	1,042	1	255,042
六ヶ所村	13	1	271	36	154	0	0	0	0	3	478
上北郡計	320	126	2,715	776	1,049	38	90	7	8,067	37	5,166,067
川内町	12	4	184	39	119	4	4	3	0	3	372
大畑町	15	33	482	124	70	0	13	0	0	3	740
大間町	10	21	208	35	121	0	8	0	1	3	407
東通村	35	17	177	53	175	6	16	0	0	2	481
風間浦村	7	4	143	10	129	0	1	0	0	0	294
佐井村	4	3	436	27	41	2	15	1	0	1	530
脇野沢村	21	3	183	30	14	0	3	0	1	1	256
下北郡計	104	85	1,183	318	669	12	60	4	2	13	3,080
三戸町	48	33	414	137	79	0	4	1	0	9	725
五戸町	37	61	599	146	81	8	35	1	0	7	975
田子町	17	82	425	59	78	1	0	0	0	0	662
名川町	30	110	117	100	31	1	19	0	0	5	413
南部町	32	67	180	63	60	0	7	1	1	0	411
階上村	11	4	161	44	70	0	12	1	0	1	304
福地村	22	2	127	63	62	0	18	1	0	3	298
南郷村	13	4	92	57	148	2	8	2	0	6	332
倉石村	16	14	88	23	46	1	2	0	0	1	191
新郷村	10	5	61	24	73	0	7	0	0	1	181
三戸郡計	236	382	2,264	716	728	13	112	7	1	33	4,492
郡部計	1,734	1,314	13,218	4,784,975	5,668	180	788	37	35,092	253	28,012,067
県計	5,587	3,392	32,936	18,752,960	9,445	455	2,947	75	114,278	1,450	75,154,238

区	分	101 大谷謙之助 (自)	102 岡田 広 (自)	103 とうごうけん (無)	104 松原廣繁 (無)	105 田中洋一 (無)	106 高橋ひでお (無)	107 中尾 太人 (無)	108 前田 保 (無)	109 佐藤 勇吉 (無)	110 小坂 三郎 (無)	小 計
青森市		1,531	912,890	22	5	91,333	34,806	15	44,076	56,919	19	2,732,024
弘前市		998	982,857	21	7	19,620	18,675	6	7	40,792	19	2,119,944
八戸市		655	500	19	9	28,998	15,293	11	19,024	42,385	15	1,314,700
黒石市		495	113,217	7	2	27,054	12,131	5	3,034	10,725	0	675,161
五所川原市		327	385	3	2	25,052	2,027	0	5	8,550	3	760,629
十和田市		731	319	3	2	18,741	2,168	5	4	12,538	6	1,103,447
三沢市		212	120	1	1	2,148	4,163	3	6,080	3,297	3	355,688
むつ市		285	120	6	2	15,845	3,099	6	10,057	6,250	6	460,251
市部計		5,234	3,452,964	82	30	228,791	92,362	51	98,271	181,456	71	9,521,844
平内町		179	32	1	0	9,532	1,049	1	1,001	1,009	0	225,591
蟹田町		49	131	0	0	2,083	0	0	0	0	0	182,083
今別町		55	51	0	0	1,034	0	0	0	0	0	107,034
蓬田村		73	49	1	1	0	0	0	0	1	1	126
平館村		43	82	0	0	1,032	0	0	1,016	1	0	128,048
三厩村		34	80	0	2	2	0	0	1,025	0	0	119,025
東津軽郡計		433	425	2	3	15,681	1,049	1	3,042	3,009	1	887,781
鯨ヶ沢町		174	173	0	2	5,538	1,316	0	6,027	8,124	1	371,005
木造町		313	283,820	3	2	12,620	1,087	1	13	8,567	2	640,094
深浦町		145	60	1	0	3,278	0	2	3,019	3,328	1	218,625
森田村		37	102	0	0	0	0	0	1	2,205	1	143,205
岩崎村		24	59	0	0	0	0	0	0	1,023	0	84,023
柏村		121	72	0	1	4,135	2	1	2	2,203	0	205,338
稲垣村		48	78	1	0	2,240	3	0	2	2,361	1	137,601
車力村		102	63,707	1	2	8,563	0	0	4	1,075	0	182,345
西津軽郡計		964	891,527	6	7	36,374	7,403	4	31,046	28,886	6	1,982,236
岩木町		141	244	1	0	5,886	3,106	0	2	0	2	398,992

相馬村	58	76	1	0	1.156	1.350	0	0	0	1.282	0	0	138.788
西目屋村	55	48	1	0	0	0	0	0	2	0	0	0	106
中津輕郡計	254	368	3	0	7.042	4.456	0	0	4	1.282	2	2	643.780
藤崎町	298	13	2	0	3.264	3.047	0	0	1.111	3.428	0	0	323.850
大野町	264	153	1	0	0	0	1	3	2.181	2.181	0	0	424.181
尾上町	122	54	0	1	0	2	1	1	1.102	1.102	1	1	183.102
浪岡町	310	245	2	3	8.678	2.017	1	4	3.195	3.195	1	1	579.890
平賀町	452	209.738	2	1	4.380	0	0	1	7.448	7.448	2	2	679.566
常盤村	47	13	0	0	5.645	5	1	3	2.105	2.105	0	0	76.750
田舎館村	143	60	1	0	1.085	4.121	0	0	1	1	1	1	211.206
碓ヶ関村	50	62	1	0	2.333	2.125	0	1	0	0	0	0	118.458
南津輕郡計	1,686	809.738	9	5	25.385	18.310	4	14.111	20.459	20.459	5	5	2,597.003
板柳町	181	125	0	0	9.557	1.084	0	3	3.436	3.436	1	1	324.077
金木町	164	99	2	0	8.809	0	2	5	6.325	6.325	3	3	290.134
中里町	131	212.828	1	0	11.848	0	0	5	4	4	0	0	365.676
鶴田町	113	388	1	0	3.128	1.060	0	1	8.941	8.941	2	2	518.129
市浦村	29	37	0	0	0	0	0	1	1.051	1.051	0	0	68.051
小泊村	15	65	0	0	3.258	0	0	1	1	1	0	0	85.258
北津輕郡計	633	926.828	4	0	36.600	2.144	2	16	24.753	24.753	6	6	1,651.325
野辺地町	122	131.808	0	0	5.477	1.062	0	8	1.190	1.190	3	3	272.537
七戸町	69	225	0	1	6.736	0	1	2	0	0	1	1	305.736
百石町	52	119.716	0	1	1.095	1.178	0	0	1.023	1.023	1	1	177.012
十和田町	128	100.826	0	0	7.521	3.187	1	2	0	0	0	0	242.534
六戸町	127	242	0	1	6.520	0	1	6	4.799	4.799	2	2	390.319
横濱町	24	34	0	2	3.967	0	0	7	1.127	1.127	0	0	72.094
上北町	48	30.750	3	1	1.108	1.035	1	2.058	1.250	1.250	1	1	90.201
東北町	13	190	1	0	4.283	0	0	4	1	1	1	1	214.283
下田町	25	119.503	0	1	1.135	1.074	1	6	1.083	1.083	2	2	157.795

区	分	101 大谷藤之助 (自)	103 岡田 広 (自)	104 とうごうけん (無)	105 松原廣繁 (無)	105 田中洋一 (無)	106 高橋ひでお (無)	107 中尾 太人 (無)	108 前田 保 (無)	109 佐藤 勇吉 (無)	110 小坂 三郎 (無)	小 計
天間	林村	102	76,883	0	0	6,788	3,071	1	1	0	0	19,742
六ヶ	所村	100	45,452	2	0	4,500	0	0	1	0	0	152,952
上北	郡計	810	1,315,938	6	7	49,130	10,607	6	39,058	11,472	11	2,266,205
川内	町	121	61	1	0	7,428	0	1	5,019	5,263	5	206,710
大畑	町	181	185	0	0	3,134	0	0	0	0	0	369,134
大間	町	168	177,917	1	0	8,289	0	1	2,040	3,230	1	362,476
東通	村	32	57,703	2	1	11,397	0	1	1	3,352	0	109,452
風間	浦村	15	22	0	0	0	0	1	0	0	0	38
佐井	村	38	96	1	2	0	0	0	2	0	0	139
脇野	沢村	29	18	1	0	1,033	0	0	0	0	1	50,033
下北	郡計	584	617,620	6	3	31,281	0	4	10,059	11,845	7	1,274,805
三戸	町	178	241	0	0	3,314	1,109	0	1	4,235	0	428,658
五戸	町	106	192	3	0	5,292	1	1	1,020	5,267	2	316,579
田子	町	96	145	1	0	4,846	1	0	2	1	0	250,846
名川	町	77	268	2	0	2,054	0	0	0	4,144	2	355,198
南部	町	96	160	1	1	4,141	1	0	0	0	2	265,141
階上	村	110	7	1	0	3,491	0	0	2,028	1,136	1	125,655
榎地	村	92	36	0	1	3,750	1,142	0	5	2,666	2	143,558
南郷	村	4	21	0	2	2,268	0	0	1,058	1,750	2	34,076
倉石	村	63	86	0	0	0	0	0	0	0	2	151
新郷	村	87	100	0	0	0	0	0	0	0	1	188
三戸	郡計	909	1,256	8	4	29,156	5,251	1	12,106	20,198	14	2,258,711
郡部	計	6,273	6,610,651	44	29	230,649	49,220	22	129,422	121,904	52	13,561,846
県	計	11,507	10,063,615	126	59	459,440	141,582	73	227,693	303,360	123	23,083,690

区	分	111 植木 光導 無	112 菊池峰三郎 無								小	計
青森市	市	3	3									6
弘前市	市	1	4									5
八戸市	市	10	2									12
黒石市	市	0	1									1
五所川原市	市	1	2									3
十和田市	市	0	1									1
三沢市	市	1	1									2
つるぎ市	市	0	2									2
むつ市	市	16	16									32
平内町	町	0	0									0
蟹田町	町	0	0									0
今別町	町	0	0									0
遷田村	村	0	0									0
平館村	村	0	0									0
三厩村	村	0	0									0
東津軽郡計	計	0	0									0
鰺ヶ沢町	町	0	0									0
木造町	町	0	0									0
深浦町	町	0	0									0
森田村	村	0	0									0
岩崎村	村	0	0									0
柏崎村	村	0	0									0
稲垣村	村	0	0									0
車力村	村	1	0									1
西津軽郡計	計	1	0									1
岩木町	町	0	0									0

区	分	111 植木 (無)	112 菊池峰三郎 (無)									小	計
相馬村		0	0										0
西日屋村		0	0										0
中津輕郡計		0	0										0
藤崎町		0	0										0
大尾町		0	0										0
尾上町		0	3										3
浪岡町		0	0										0
平賀町		0	0										0
常盤村		0	0										0
田舎館村		0	0										0
碓ヶ関村		0	0										0
南津輕郡計		0	3										3
板柳町		0	0										0
金木町		2	2										4
中里町		1	0										1
鶴田町		0	0										0
市浦村		0	0										0
小泊村		0	0										0
北津輕郡計		3	2										5
野辺地町		0	0										0
七戸町		0	0										0
石和町		0	0										0
十和田町		0	0										0
六戸町		1	0										1
横浜町		0	1										1
北上町		0	0										0

区	分	(A)得票総数	按分の (B)切り捨てた	際 の 捨 票 数	(C)補 い ず れ の 者 に も し な い 票 数	(D)有 効 投 票 数 (A) + (B)	(E)無 効 投 票 数	(F)投 票 総 数 (D)	(G)持 帰 り ・ そ の 他	(H)投 票 者 総 数 (F)	(I)投 票 者 総 数 (G)
青森市		112,132,993	0.007	0	0	112,133	4,157	116,290	17	116,307	116,307
弘前市		68,724,985	0.015	0	0	68,725	2,933	71,658	3	71,661	71,661
八戸市		85,637,985	0.015	0	0	85,638	4,078	89,716	113	89,829	89,829
黒石市		15,875,986	0.014	0	0	15,876	1,190	17,066	10	17,076	17,076
五所川原市		17,367,991	0.009	0	0	17,368	1,468	18,836	94	18,930	18,930
十和田市		20,839,985	0.015	0	0	20,840	1,520	22,360	4	22,364	22,364
三沢市		14,055,988	0.012	0	0	14,056	1,268	15,324	2	15,326	15,326
むつ市		17,073,990	0.010	0	0	17,074	1,362	18,436	5	18,441	18,441
市部計		351,709,903	0.097	0	0	351,710	17,976	369,686	248	369,934	369,934
平内町		6,661,990	0.010	0	0	6,662	988	7,650	1	7,651	7,651
蟹田町		2,355,996	0.004	3	3	2,359	253	2,612	1	2,613	2,613
今別町		2,745,997	0.003	0	0	2,746	387	3,133	3	3,136	3,136
蓬田村		1,937,996	0.004	0	0	1,938	195	2,133	0	2,133	2,133
平館村		1,768,996	0.004	2	2	1,771	150	1,921	0	1,921	1,921
三厩村		2,540,998	0.002	0	0	2,541	128	2,669	0	2,669	2,669
東津軽郡計		18,011,973	0.027	5	5	18,017	2,101	20,118	5	20,123	20,123
鯉ヶ沢町		6,515,987	0.013	0	0	6,516	546	7,062	0	7,062	7,062
木造町		9,159,990	0.010	0	0	9,160	983	10,143	0	10,143	10,143
深浦町		4,744,993	0.007	0	0	4,745	541	5,286	0	5,286	5,286
森田村		2,163,996	0.004	0	0	2,164	276	2,440	1	2,441	2,441
岩崎村		1,818,996	0.004	0	0	1,819	254	2,073	0	2,073	2,073
柏村		2,280,994	0.006	0	0	2,281	216	2,497	0	2,497	2,497
稲村		2,847,993	0.007	0	0	2,848	307	3,155	2	3,157	3,157
車力村		2,443,991	0.009	0	0	2,444	435	2,879	1	2,880	2,880
西津軽郡計		31,976,940	0.060	0	0	31,977	3,558	35,535	4	35,539	35,539
岩木町		5,467,994	0.006	0	0	5,468	1,035	6,503	0	6,503	6,503

相馬村	1,899,996	0.004	0	1,900	354	2,254	0	2,254
西目屋村	1,487,998	0.002	21	1,509	239	1,748	2	1,750
中津軽郡計	8,855,988	0.012	21	8,877	1,628	10,505	2	10,507
藤崎町	4,555,994	0.006	0	4,556	429	4,985	2	4,987
大鰐町	7,058,994	0.006	0	7,059	1,111	8,170	1	8,171
尾上町	4,728,995	0.005	0	4,729	517	5,246	0	5,246
浪岡町	8,938,989	0.011	0	8,939	939	9,878	10	9,888
平賀町	9,226,992	0.008	0	9,227	1,101	10,328	15	10,343
常盤村	2,670,997	0.003	0	2,671	233	2,904	2	2,906
田舎館村	4,288,993	0.007	0	4,289	455	4,744	0	4,744
碓ヶ関村	2,153,999	0.001	0	2,154	232	2,386	1	2,387
南津軽郡計	43,623,953	0.047	0	43,624	5,017	48,641	31	48,672
板柳町	7,543,992	0.008	0	7,544	698	8,242	2	8,244
金木町	5,756,994	0.006	0	5,757	538	6,295	50	6,345
中里町	6,161,994	0.006	0	6,162	704	6,866	1	6,867
鶴田町	6,744,994	0.006	0	6,745	799	7,544	10	7,554
市浦村	1,830,994	0.006	0	1,831	184	2,015	0	2,015
小泊村	1,993,998	0.002	0	1,994	292	2,286	0	2,286
北津軽郡計	30,032,966	0.034	0	30,033	3,215	33,248	63	33,311
野辺地町	6,785,990	0.010	0	6,786	614	7,400	1	7,401
七戸町	5,361,993	0.007	0	5,362	456	5,818	2	5,820
百石町	3,350,992	0.008	0	3,351	390	3,741	2	3,743
十和田町	3,338,991	0.009	0	3,339	422	3,761	0	3,761
六戸町	4,223,995	0.005	0	4,224	384	4,608	3	4,611
横浜町	2,674,992	0.008	0	2,675	374	3,049	2	3,051
上北町	3,530,991	0.009	0	3,531	459	3,990	0	3,990
東北町	4,232,995	0.005	0	4,233	531	4,764	0	4,764
下田町	2,980,989	0.011	0	2,981	319	3,300	1	3,301

区	分	(A) 投票総数	接分の際 (B) 切り捨てた 票数	いづれにも (C) 補者しない 総数	有力投票数 (A) + (B) + (C)	無効投票数 (D)	(F) 総 投票 + (D)	(G) 持 帰りの・その他	(H) 投票者 総 + (F)	(I) 総 数 (G)
天間	林村	3,272,989	0.011	0	3,273	523	3,796	0	3,796	3,796
六ヶ	所村	3,203,997	0.003	0	3,204	939	4,143	2	4,145	4,145
上北	郡計	42,958,914	0.086	0	42,959	5,411	48,370	13	48,383	48,383
川内	町	3,634,994	0.006	0	3,635	367	4,002	0	4,002	4,002
大畑	町	4,651,996	0.004	0	4,652	750	5,402	0	5,402	5,402
大間	町	2,989,992	0.008	0	2,990	281	3,271	0	3,271	3,271
東通	村	3,645,992	0.008	0	3,646	770	4,416	0	4,416	4,416
鳳間	浦村	1,655,995	0.005	15	1,671	230	1,901	0	1,901	1,901
佐井	村	2,216,996	0.004	0	2,217	243	2,460	3	2,463	2,463
脇野	沢村	1,716,997	0.003	0	1,717	191	1,908	5	1,913	1,913
下北	郡計	20,512,962	0.038	15	20,528	2,832	23,360	8	23,368	23,368
三戸	町	7,209,994	0.006	0	7,210	743	7,953	2	7,955	7,955
五戸	村	7,584,991	0.009	0	7,585	962	8,547	1	8,548	8,548
田子	町	4,135,995	0.005	0	4,136	462	4,598	1	4,599	4,599
名川	町	4,787,994	0.006	0	4,788	663	5,451	1	5,452	5,452
南部	町	3,227,996	0.004	0	3,228	273	3,501	0	3,501	3,501
階上	村	3,161,991	0.009	0	3,162	398	3,560	0	3,560	3,560
福地	村	2,385,993	0.007	0	2,386	265	2,651	0	2,651	2,651
南郷	村	3,030,992	0.008	0	3,031	640	3,671	0	3,671	3,671
倉石	村	1,515,998	0.002	15	1,531	203	1,734	0	1,734	1,734
新郷	村	2,169,997	0.003	13	2,183	282	2,465	1	2,466	2,466
三戸	郡計	39,211,941	0.059	28	39,240	4,891	44,131	6	44,137	44,137
郡部	計	235,185,637	0.363	69	235,255	28,653	263,908	132	264,040	264,040
県	計	586,895,540	0.460	69	586,965	46,629	633,594	380	633,974	633,974

(3) 党派別得票に関する調

党 派 別	得 票 数	備 考
自 由 民 主 党	318,945,792	
日 本 社 会 党	86,178,503	
公 明 党	56,273,200	
民 社 党	25,912,936	
日 本 共 産 党	48,257,150	
諸 派	701,582	
無 所 属	50,626,377	
得 票 総 数	586,895,540	

(4) 無効投票に関する調

総 括

区 分	成規の用紙を用いない	候補者を記載したものの氏名	候補者でない者の氏名	記載したものの氏名を記載	二人以上の候補者の氏名を記載したものの氏	被選挙権のない候補者の氏名を記載したものの	候補者の氏名の外他事を記載したものの	候補者の氏名を自書し	候補者の氏名を記載し	たかを確認し	の何人を記載し	白紙投票	単に雑事を記載したも	単に記号符号を記載し	計
青森市		2,166			5				6	188		1,061	324	407	4,157
弘前市		1,291								143		821	266	412	2,933
八戸市		2,018								336		1,108	224	392	4,078
黒石市		284								223		372		311	1,190
五所川原市		1,112						2		38		183		133	1,468
十和田市		872						1				297	211	139	1,520
三沢市		606			5			3		111		212	166	165	1,268
むつ市		904										358		100	1,362
市部計		9,253			10			12		1,039		4,412	1,191	2,059	17,976
東郡計		1,258						10		76		497	218	42	2,101
西郡計	1	1,811			9					107		847	328	455	3,558
中郡計		1,056								10		371	114	77	1,628
南郡計		2,256			1			2		590		1,232	508	428	5,017
北郡計		1,801			1					157		763	247	246	3,215
上北郡計		2,712			3			9		510		996	529	652	5,411
下北郡計		1,827			2					91		639	143	130	2,832
三戸郡計		3,046			1			4		260		1,002	242	336	4,891
郡部計	1	15,767			17			25		1,801		6,347	2,329	2,366	28,653
県計	1	25,020			27			37		2,840		10,759	3,520	4,425	46,629

市町村内訳

区分	成規の用紙を用いない	を記載したものの氏名	候補者となることのできるもの	二人以上の候補者の氏名を記載したもの	の氏名を記載したものの被選挙権のない候補者	を記載したものの外他事	候補者の氏名を自書しないもの	たかを確認し何人か記載したものを記載し	白紙投票票	単に雑事を記載したもの	単に記号符号を記載したもの	計
青森市		2,166		5		6		188	1,061	324	407	4,157
弘前市		1,291						143	821	266	412	2,933
八戸市		2,108						336	1,108	224	392	4,078
黒石市		284						223	372		311	1,190
五所川原市		1,112				2		38	183		133	1,468
十三和町		872				1			297	211	139	1,520
三沢市		606		5		3		111	212	166	165	1,268
むつ市		904							358		100	1,362
市計		9,253		10		12		1,039	4,412	1,191	2,059	17,976
平内町		586				3		36	225	138		988
蟹田町		138							60	25	30	253
今別町		311							71	5		387
蓬田村		101				7		6	58	11	12	195
平館村		57						23	47	23		150
三厩村		65						11	36	16		128
東郡計		1,258				10		76	497	218	42	2,101
鱒ヶ沢町		265		1					89	146	45	546
木造町	1	350							351	96	185	983
深浦町		341		8				23	90	20	59	541
森田村		112						57	68		39	276
岩崎村		170							51	19	14	254
柏崎村		97						27	37	9	46	216
稲垣村		185							55	38	29	307
車力村		291							106		38	435
西郡計	1	1,811		9				107	847	328	455	3,558
岩木町		687							260	40	48	1,035
相馬村		192							87	46	29	354
西目屋村		177						10	24	28		239
中郡計		1,056						10	371	114	77	1,628
藤崎町		204		1				16	98	60	50	429
大鰐町		636							266	141	68	1,111
尾上町		240				2		58	124	17	76	517
浪岡町		483						66	245	145		939
平賀町		538						123	233	40	167	1,101
常盤町								150	83			233
田舎館村		87						119	111	71	67	455
碓ヶ関村		68						58	72	34		232
南郡計		2,256		1		2		590	1,232	508	428	5,017
板柳計		343						56	161	17	121	698

3 選挙公営

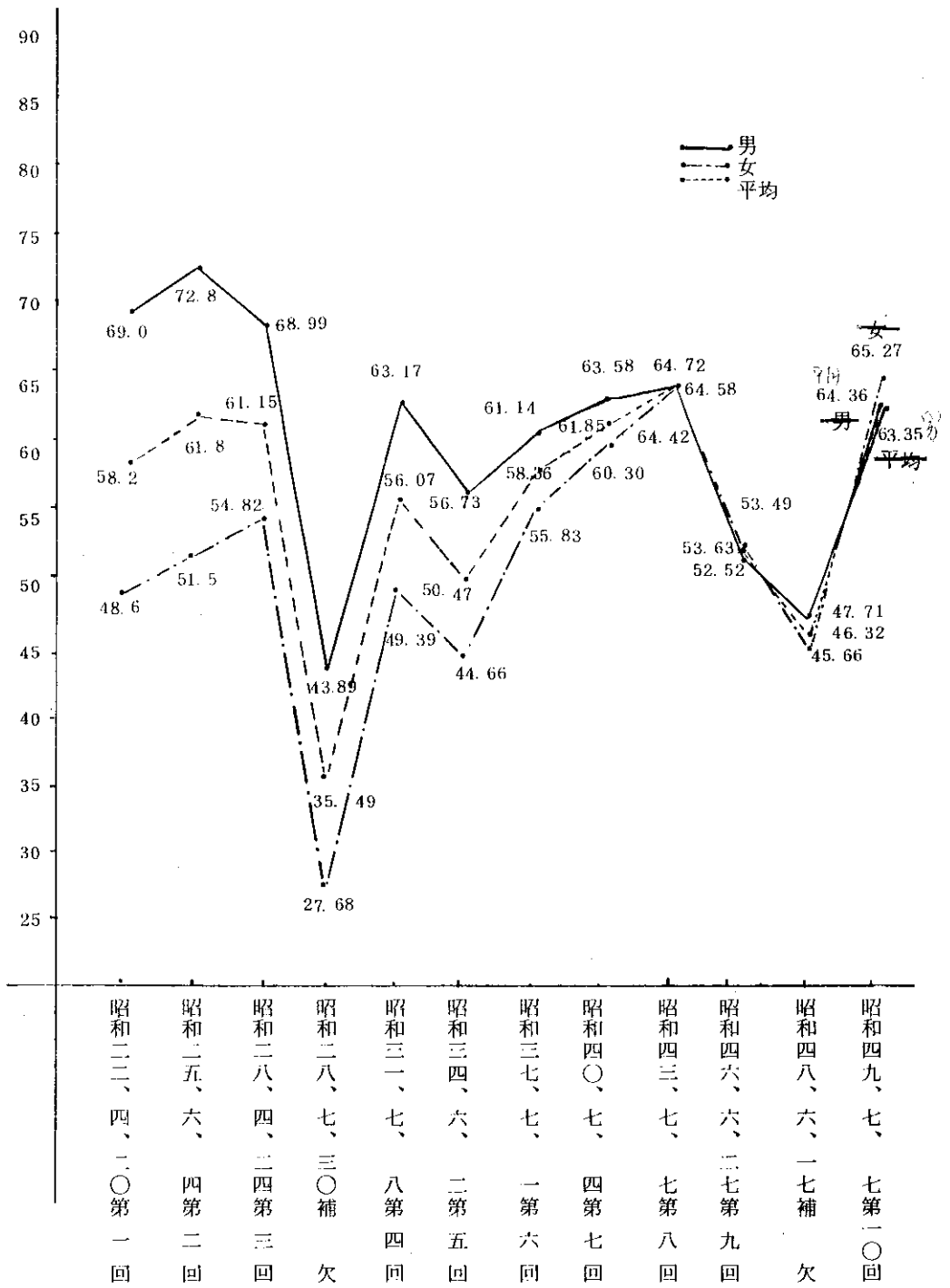
(1) 選挙公報に関する調

印刷部数	配布世帯数	印刷から配布までの所要日数			印刷所名	公報一部当り印刷費 (用紙代を含む)	公報の規格 及び頁数
		印刷に要した日数	各世帯に配布を完了10 日までに要した月数	計			
400,000	390,986	8	10	18	12円60銭	B3新聞紙 6頁	

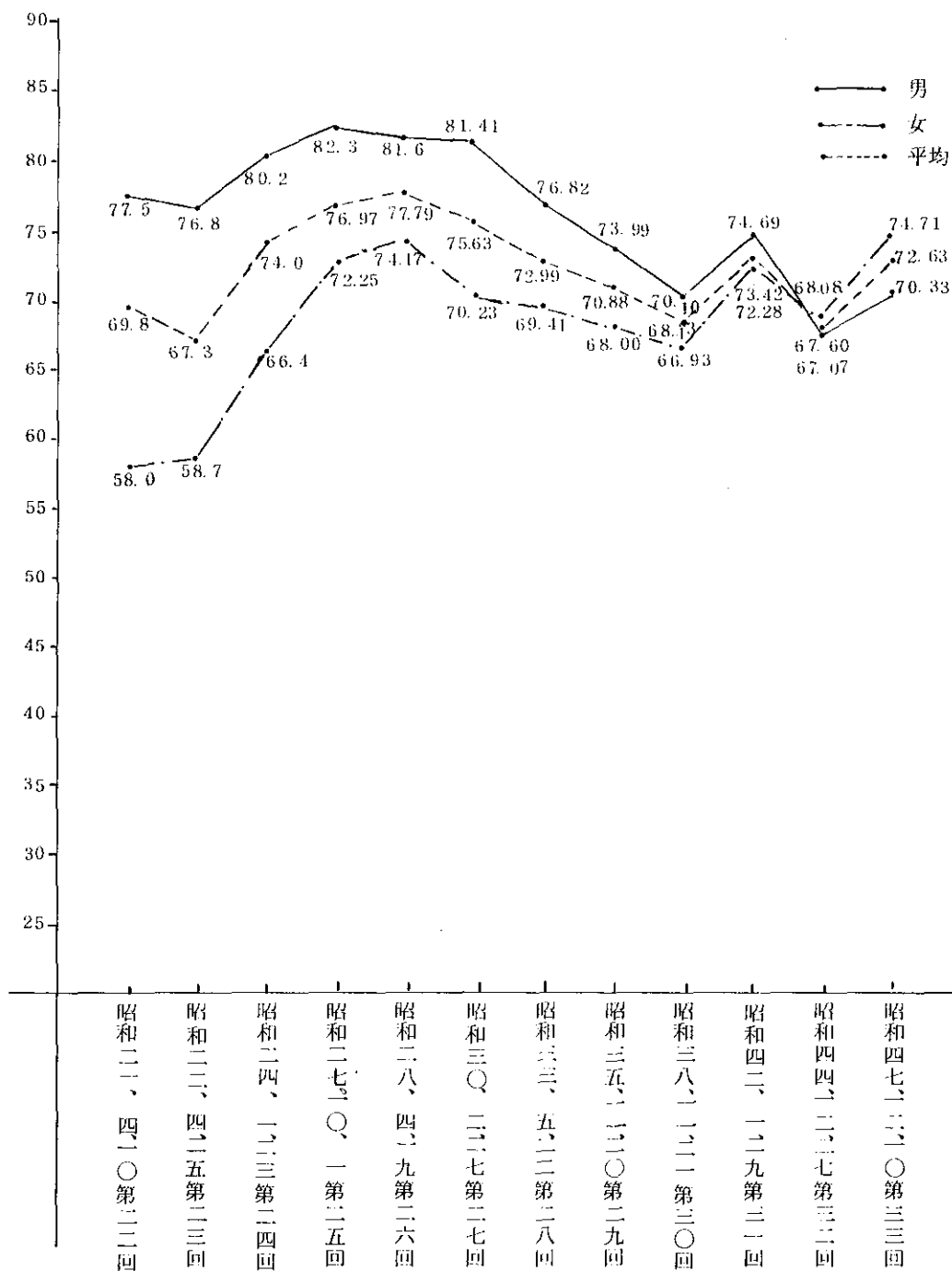
IV 参 考 资 料

1 各種選挙等投票率推移

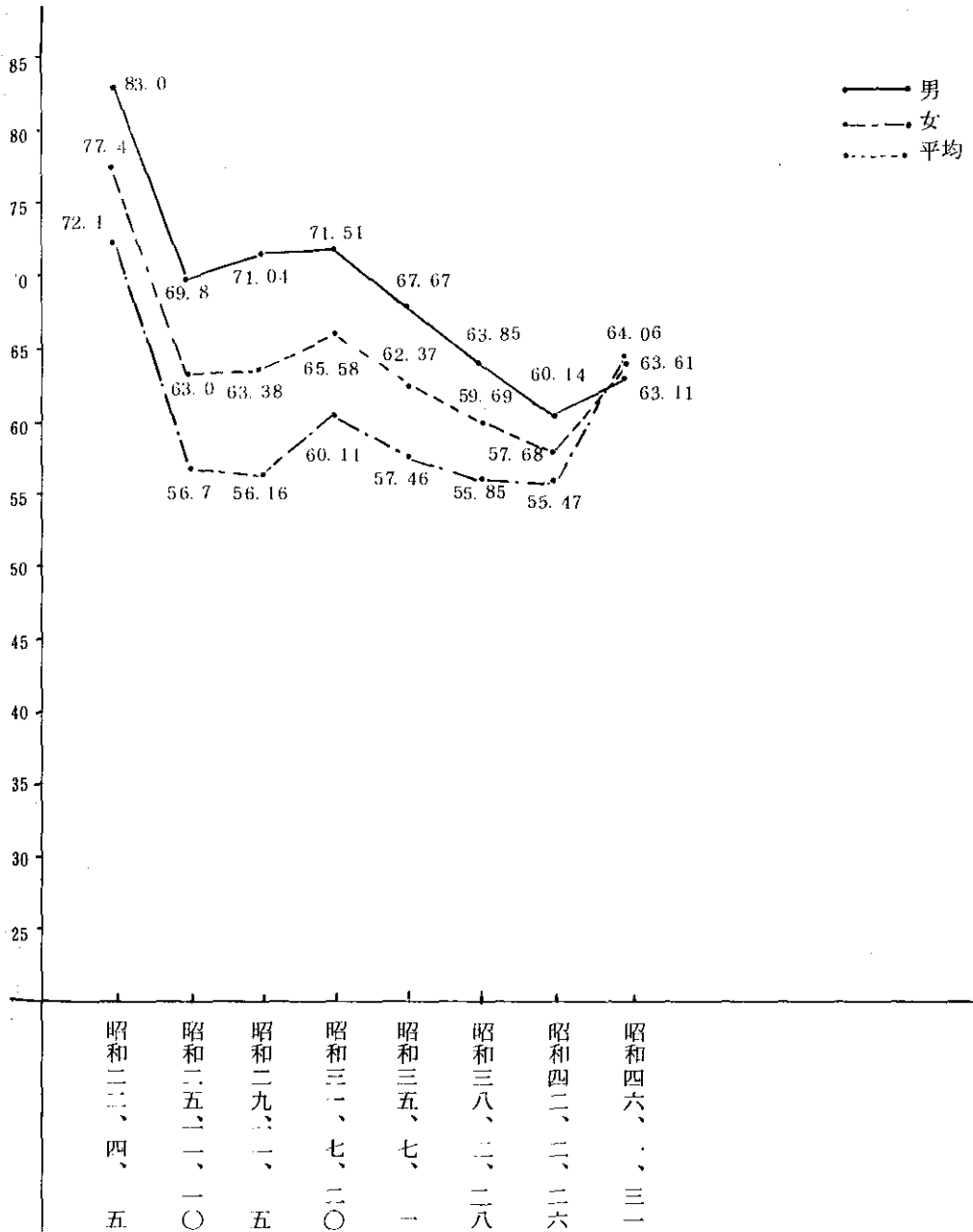
(1) 参议院議員選挙



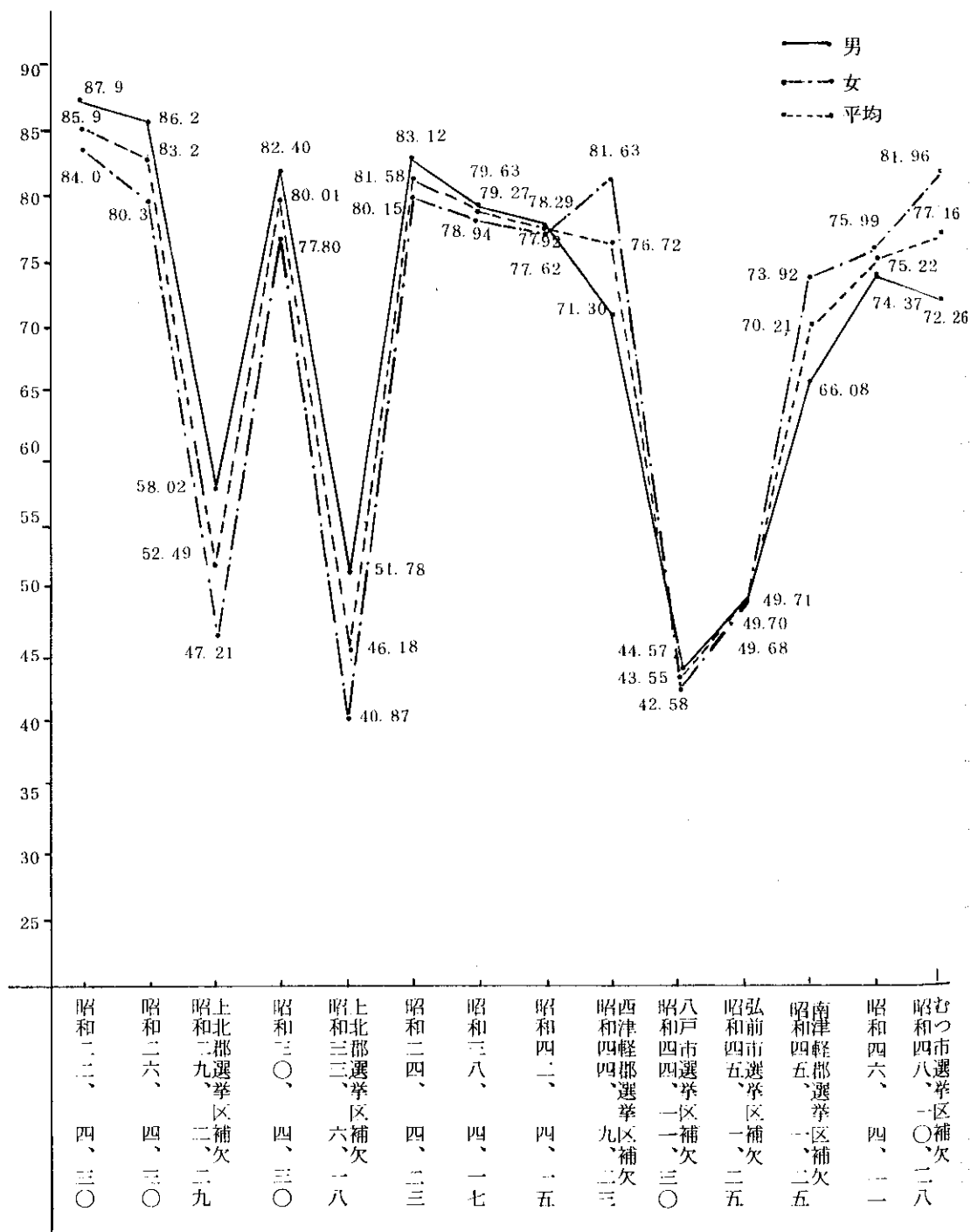
(2) 衆議院議員選挙



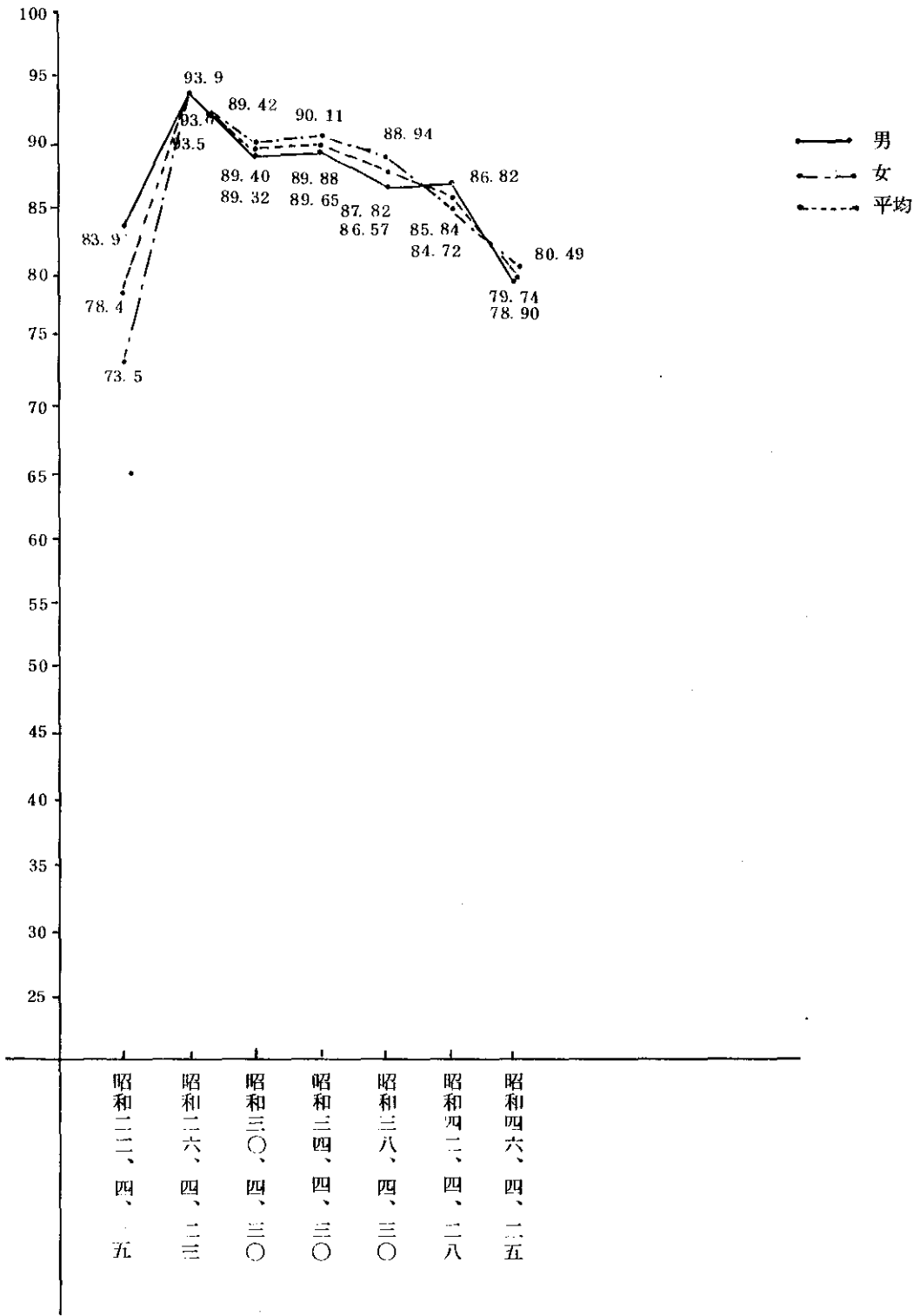
(3) 知事選挙



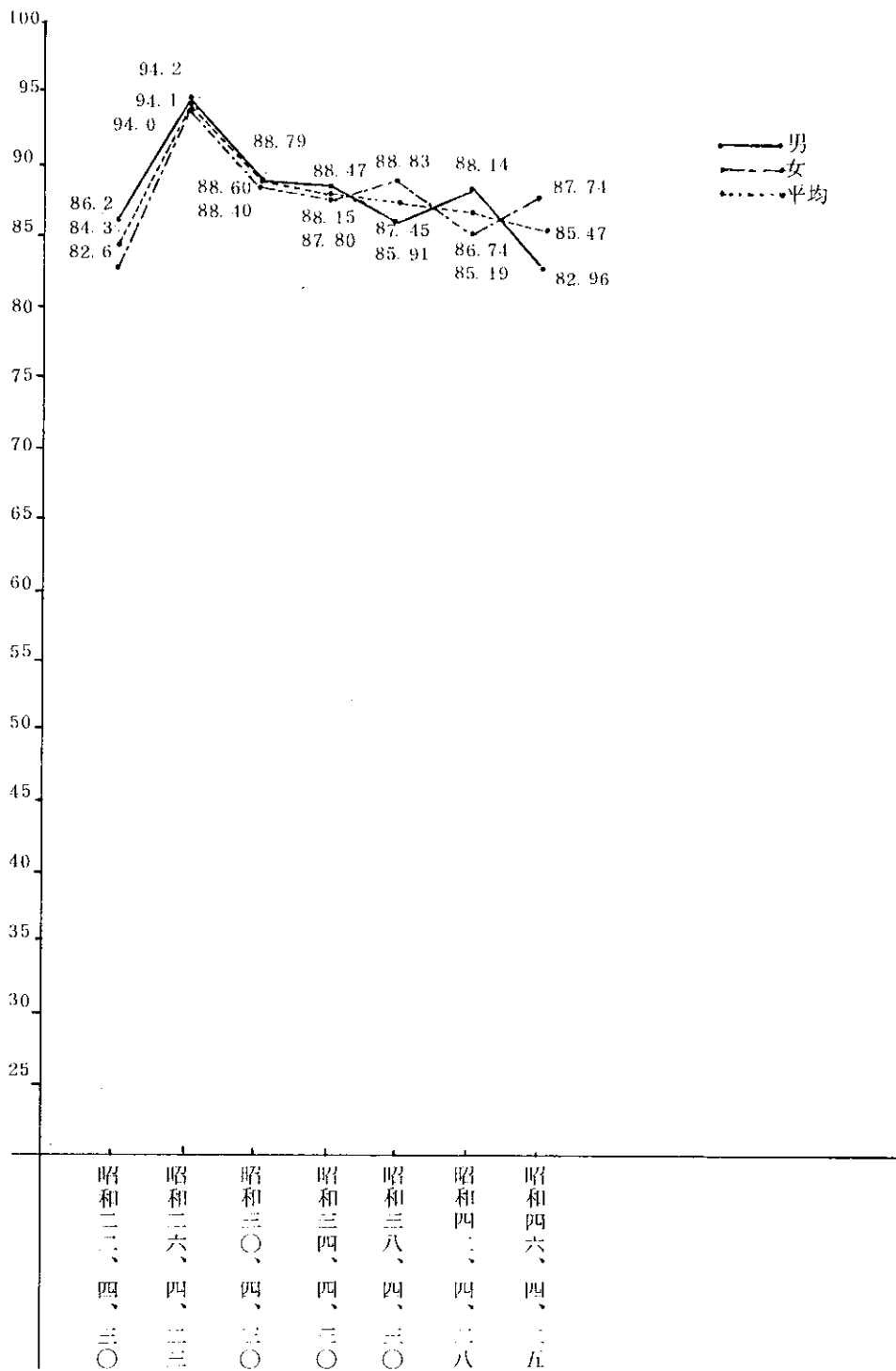
(4) 県議会議員選挙



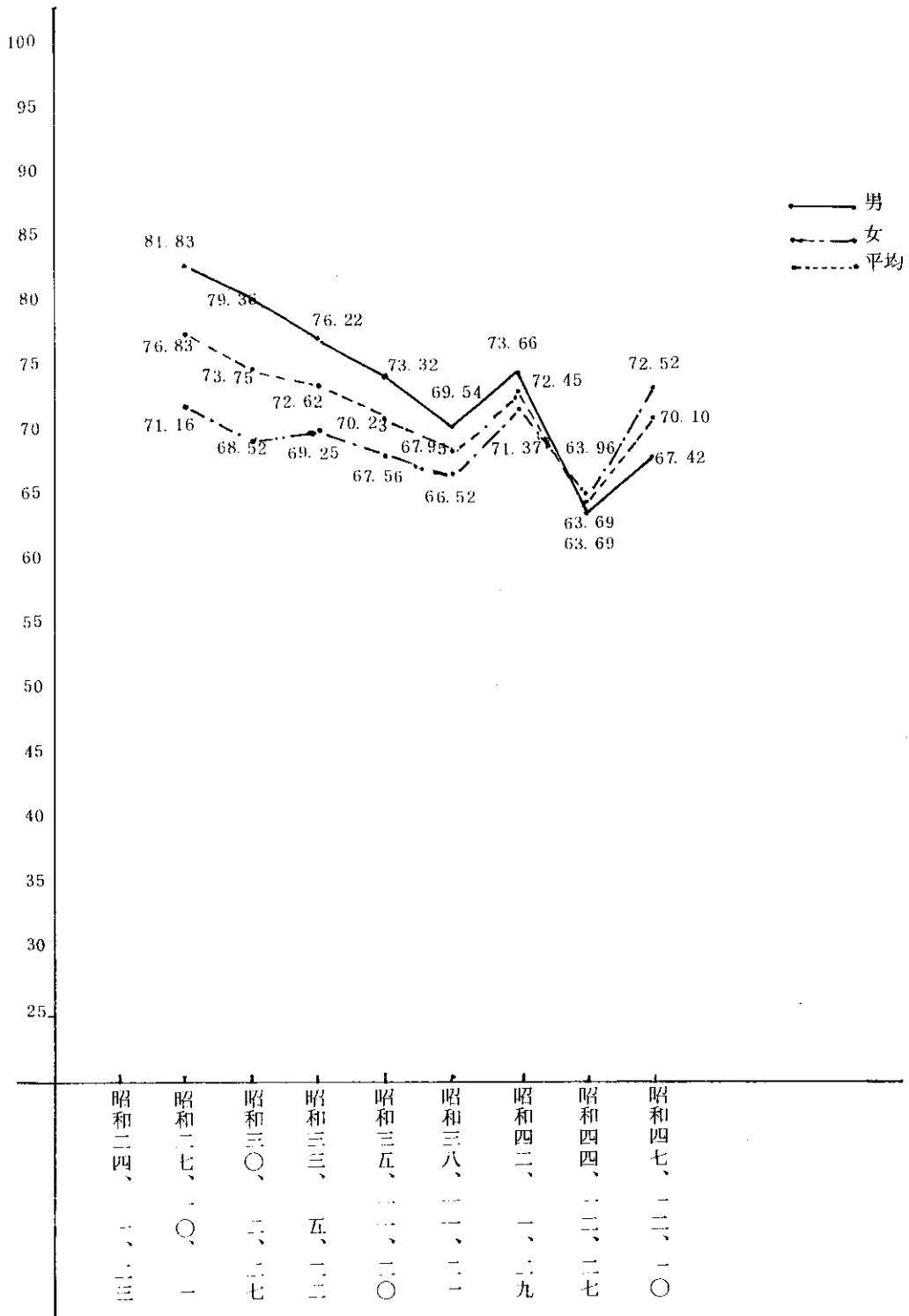
(5) 市町村長選挙（統一）



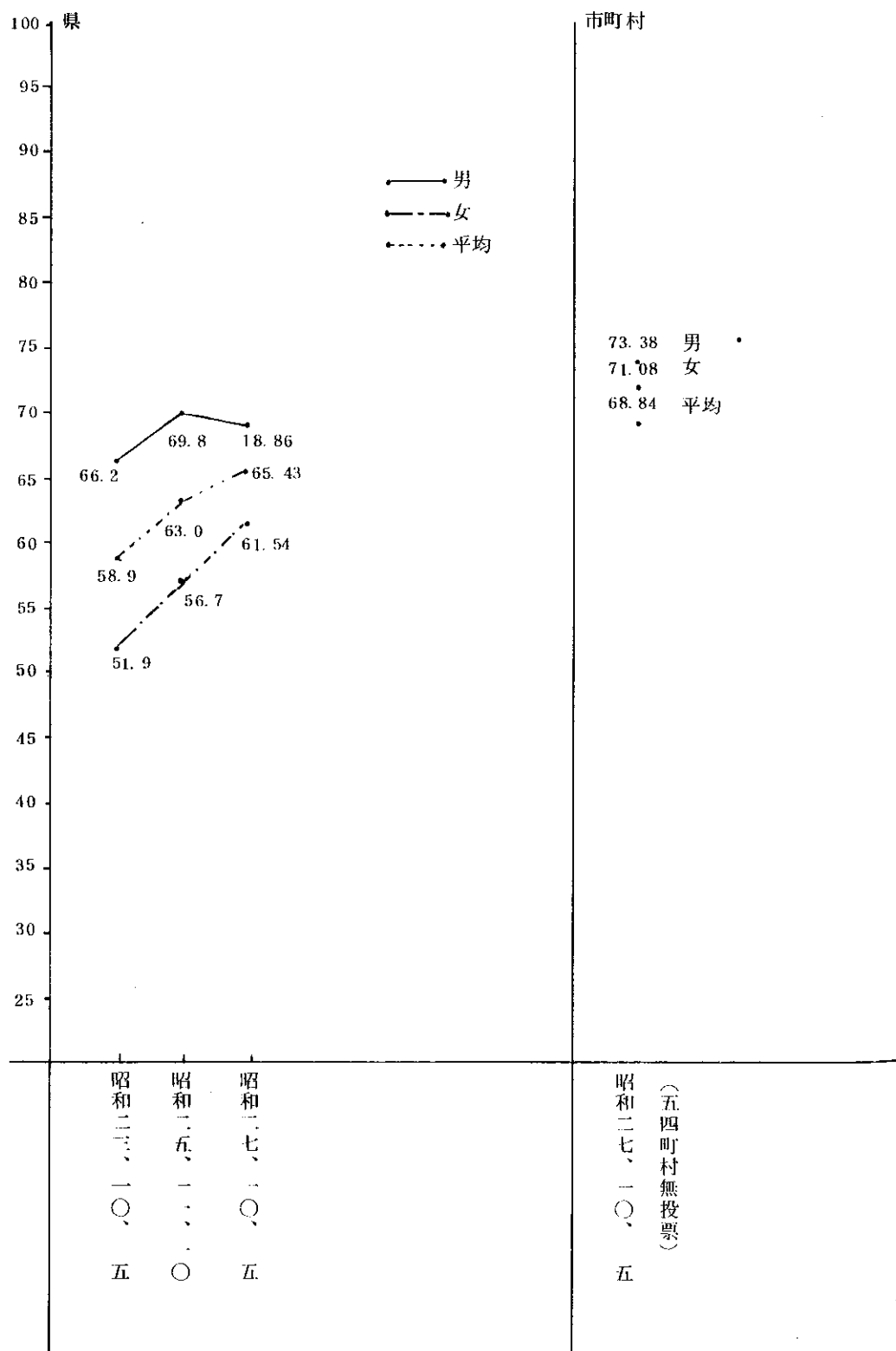
(6) 市町村議会議員選挙(統一)



7) 最高裁判所裁判官国民審査



(8) 教育委員会委員選挙



2 啓 発 関 係

(1) 青森県明るい参議院議員選挙推進大会宣言

最近における選挙の実態は、投票率の低調、違反行為の巧妙な横行など、議会政治、民主政治の理想の姿にははなはだかけ離れていると言わざるをえない。このときに当たり、第10回参議院議員通常選挙が行なわれようとしている。

しかるに今や、国民は国内外の困難かつ重大な諸問題により、日常生活においてももちろん国の将来に対してもまた不安をいだいているのが実情である。思うに、これを解決する道は、明るい選挙による真に国民のための清新な議会政治、民主政治を確立する以外にない。

今回の選挙の意義は誠に重大である。われわれは、有権者に対し政党の主張と候補者の人物とを見きわめ、主権在民の自覚のもとこぞって投票することを声を大にして呼びかけると共に、さらに政党と候補者に対してはその政策と主張とを正しく国民に訴え、選択審判の便を与えると同時に、法による選挙のルール順守に徹するよう厳しく要請する。

ここにわれわれは、今回の選挙により参議院に新風を吹きこみ、'良識の府'による国民期待の諸問題解決の道をひらかなければならないと決意した。

右宣言する。

昭和49年 5 月23日

青森県明るい参議院議員選挙推進大会

(2) 声 明 書

第10回参議院議員通常選挙が本日公示、7月7日投票が行われることになりました。良識の府として国会における参議院の国政にしめる機能はきわめて大きいものがあります。わが国の内外の諸情勢をかえりみると、今回の参議院議員通常選挙は国民の生活と強くむすびついたものであり誠に重要な意義をもつものであります。

この際、県民すべてが選挙のルールを守ることによって、明るい選挙が実現されるよう一般選挙人、候補者、推薦団体、政党及び選挙運動員に対して次のことを要望し声明いたします。

- 1 主権者である選挙人のみなさんは、このたびの通常選挙に課せられた個々の問題を十分検討し、こぞって投票に参加すること。
- 2 選挙人は選挙にかかわりあいのあると思われる金や物品が配られたらその場で断わり、また饗応接待等に応じないこと。
- 3 承諾なしに掲示された選挙運動用ポスターや政治活動用ポスターについては、建物の居住者、管理者または所有者は自由にこれを撤去できることになっているので違法なこれらの行為については、建物の居住者らはすすんでこれらの文書を撤去するなど積極的な姿勢をとるようにすること。
- 4 候補者及び運動員は選挙のルールを守り、どんな誘いや要求があっても選挙人に金や物を渡したり配ったり、あるいはその約束をするようなことはしないこと。
- 5 政党及び候補者の後援会等は、選挙のルールをみだす候補者がでないよう所属または推薦候補者、選挙運動員の行動にも十分注意すること。また、公示前に掲示された政治活動用ポスター等についてはすみやかにこれを撤去すること。

昭和49年 6 月14日

青森県明るい選挙推進協議会
青森県選挙管理委員会
青森県警察本部

(3) 第10回参議院議員通常選挙明るい選挙推進運動要綱（投票総参加運動）

1 趣 旨

きたるべき、参議院議員通常選挙に際し、選挙人が、参議院の性格と、その国政上に占める役割を十分理解し、投票にあたっては、政党の政策と、候補者の政見をよく検討することによって、すべての選挙人が自らの意思によって投票に参加するようその投票の方法、選挙違反、その他選挙に関して必要な事項を周知徹底させるために各種の啓発事業を行うものとする。

2 重点事項

(1) 国政および、参議院議員通常選挙への関心を高める運動の推進。

- ・ 国政に対する関心を高めるとともに、良識の府としての参議院の国政上に占める重要性を十分考えるための話しあい学習の場を積極的につくること。

(2) 投票総参加運動の推進

すべての選挙人が投票に参加するよう特に次の事項を運動の中にとり入れる。

(イ) 青年層の積極的な投票参加運動

国の将来をにやう青年層の投票率が、各選挙において極めて低いことは、過去の選挙の実績において明白である。そこで、青年層が高い政治意識を身につけ、選挙の意義をよく理解してすんで投票するようにする。

(ロ) 不在者投票制度の周知徹底

選挙の当日、正当な理由によって投票できない選挙人のために、不在者投票制度を活用し棄権しないようこの制度の周知徹底を図る。

(ハ) 県外出稼者に対する啓発

県外の各職場における出稼者に対しては、選挙の執行を周知するとともに、自らの意思によって、積極的に投票に参加する運動を推進する。

(3) 選挙のルールを守る運動の展開

明るく正しい選挙を実現するためには、候補者およびその運動員はもとより、政党ならびに候補者の後援団体等が率先して選挙のルールを守るよう働きかけるとともに一般選挙人に対しても正しい選挙のルールを周知徹底させる。

3 運動のすすめ方

(1) 県選挙管理委員会は、県明るい選挙推進協議会ならびに各関係団体と密接な連携のもとに、この運動を全県的に展開するものとする。

(2) 市町村の選挙管理委員会は、各関係行政機関、明るい選挙推進協議会、白ばら友の会、青年団、婦人団体およびPTAなどの関係団体との密接な連携のもとに、この運動の推進を図るものとする。

(3) 明るい選挙推進協議会は、民間団体としての特性を生かし、実効のある実践活動を行うものとする。

る。

- (4) 新聞、放送などの報道機関とは、常に密接な協力体制を確立し、選挙啓発については、積極的に情報資料の提供を行ない県民の関心を高める。

4 実 施 事 業

以上の方針に基づき、この運動の実効を図るため、県ならびに各市町村は次の事業を行うものとする。

(1) 県の行う事業

- (イ) 重点啓発地区の指定と広報車による巡回広報。
- (ロ) 電波媒体による広報（県企画部広報県民課との提携）。
- (ハ) 定期バス、ステッカー掲出。
- (ニ) 新聞広告。
- (ヒ) 広告看板の掲示。
- (ヘ) 啓発資料の作成配付。
 - ・ 広告懸垂幕
 - ・ ワッペン
- (ト) 白ばら贈呈による啓発。
- (フ) 視力障害者に対する啓発。
- (リ) テレビ、ラジオによるスポット放送依頼。

(2) 市町村の行う事業

- (イ) 投票日などを周知するための広告幕、ポスター
- (ロ) 広報車による巡回広報。
- (ハ) 有線放送設備の活用。
- (ニ) チラシの作成、配布。
- (ヒ) 出稼先に対する選挙情報の提供。
- (ヘ) 市町村で発行する広報紙の活用。
- (ト) 地方新聞と提携した座談会等の開催。
- (フ) 投票参加のための街頭パレード等の実施。
- (リ) その他。

(3) 啓発実施上の注意事項

- (イ) 選挙人を強制して投票させるような行為にわたらないこと。
- (ロ) 投票所などにおける景品による投票勧誘行為は絶対行わないこと。
- (ハ) 広報車等により巡回する場合、候補者の選挙運動等の妨害になるようなことのないようにすること。

重点啓発市町村

区 分	重 点 啓 発 市 町 村
市 部	八戸市、五所川原市、十和田市、三沢市、むつ市
東 津 軽 郡	平内町
西 津 軽 郡	鱒ヶ沢町、木造町、深浦町、森田村
南 津 軽 郡	藤崎町、平賀町
北 津 軽 郡	板柳町、鶴田町
上 北 郡	野辺地町、百石町、十和田町、六戸町、上北町、東北町、下田町、天間林村、六ヶ所村
下 北 郡	大畑町
三 戸 郡	五戸町、名川町、階上村、福地村

重点市町村5市23町村

注 重点市町村の選定は、昭和40年、43年、46年執行された参議院議員通常選挙の投票率を基準として定めたものである。

(4) 参議院議員通常選挙明るい選挙推進啓発事業計画概要

担当課名	媒体種別名称	対 象	規格、頁、発行数	年間発行回数、時期	広 報 目 的
選挙管理 委員会	1 選挙常時啓発 (1) テレビ放送	一般選挙人	RAB 15分カラー番組 (対談又解説) (各種選挙啓発事 業を紹介)	6月2本 (参議院選挙) 50年1月～3月8本	一般選挙人の 政治意識の高 揚を図る。
	2 参議院選挙啓発 (1) 広報宣伝幕	公営的施設	ビニール製下げ幕 各市町村に配布 (323枚)	掲示期間 6月14日～ 7月7日まで	投票総参加の 呼びかけ
	(2) ワッペン	公共施設の 窓口職員	2色(緑、赤) (15,500枚)	着用期間6月14日～ 7月7日まで	"
	(3) 広報車によ る巡回広報	一般選挙人	広報車借上げ2台	巡回・県下市町村 (延20日間)	"
	(4) 新聞広告	"	東奥日報・陸奥新 報・デーリー東北 新聞15cm2だん	6月28日～7月7日 広報期間 2日間 7月2日～3日予定	"
	(5) 定期バス ステッカー掲 出	"	グリーン・タック フィルム2色刷 (50cm×18cm)	県下定期バス1,300 台 掲出期間10日間 (6/28～7/7)	"
	(6) 立看板によ る広報	"	69cm×350cm 3枚	県庁正面玄関 掲示 期間6月14日～7月7日	"
	(7) 白ばら贈呈 による啓発	参議院立候 補者(地方 区) 一般選挙人	「白ばら」(注) 1束(15輪) 6束	八戸市で開催の立会 演説会会場	立候補者に対し 明るい選挙実現 の協力を要請す るとともに一般 選挙人の明るい 選挙意識の高揚 を図る。
(8) 立会演説会 手話通訳によ る広報	聴力障害 (有権者)	手話通訳(延8名) 立会演説会会場内	県内4会場 (青森市・八戸市 弘前市・十和田市)	聴力障害者の政 治意識の高揚を 図るとともに投票 参加を呼かける。	

3 立候補者届出受付体制

(1) 候補者届出受付順位のくじ執行

くじ執行者	木 村 主 査 松 木 班 長、 布 施 主 査
立 会 者	長 谷 川 副 参 事 石 橋 局 長、 中 村 局 長 補 佐

(8時30分以後の届出者の到着順位確認者 宮川主事)

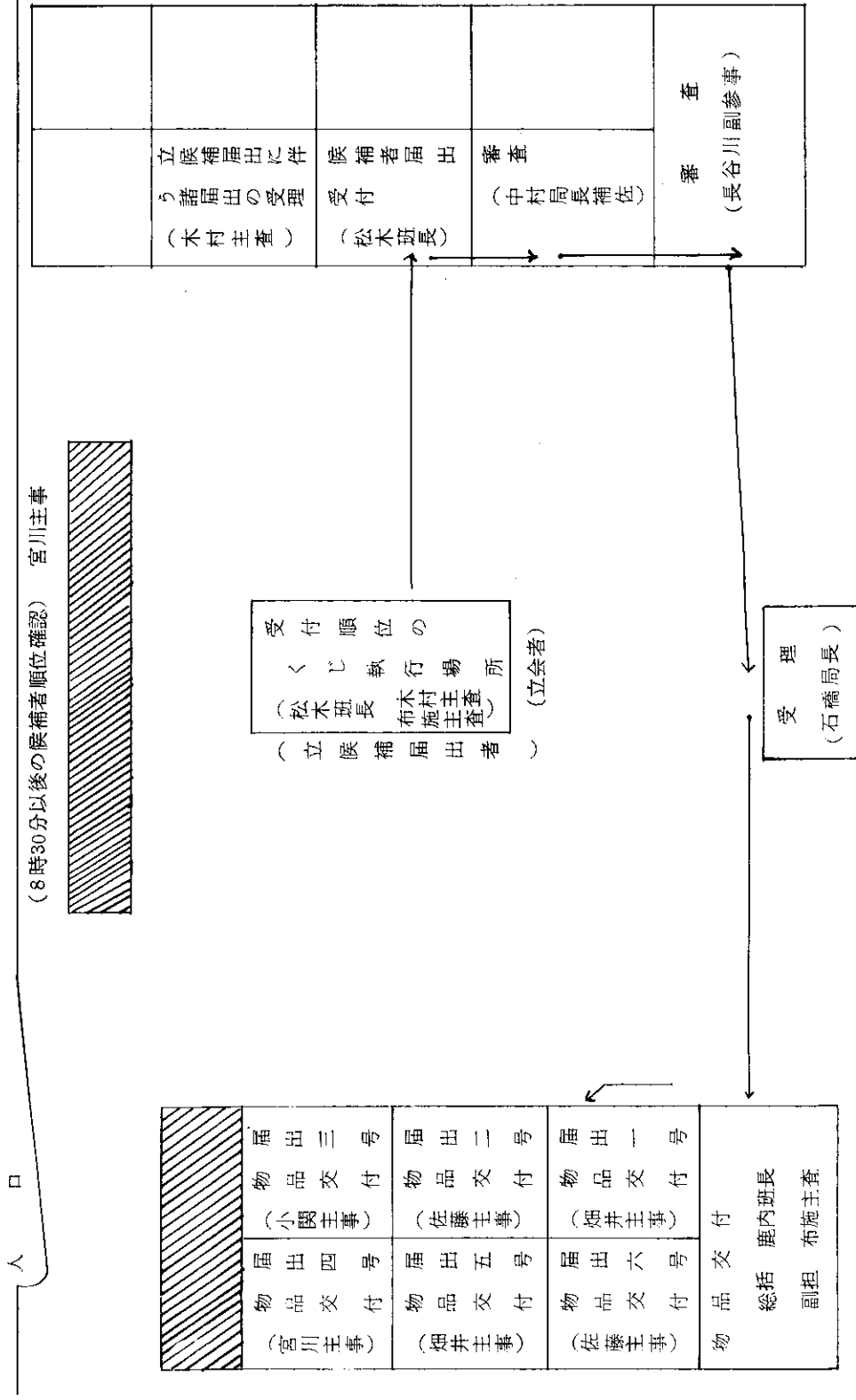
(2) 候補者届出受付 松 木 班 長

(3) 立候補者届出に伴う諸届出受理 木 村 主 査

(4) 候補者届出に係る交付物の交付

総 括	鹿 内 班 長 (副担、布施主査)
届出第1号	畑 井 主 事
” 第2号	佐 藤 主 事
” 第3号	小 関 主 事
” 第4号	宮 川 主 事
” 第5号	畑 井 主 事
” 第6号	佐 藤 主 事

配 置 図



4 投 開 票 速 報 実 施 要 領

(1) 投開票速報事務分担

- (ア) 投開票速報事務分担は、別紙1「事務分担表」のとおりである。
- (イ) 投開票速報事務の会場配置は、別紙3配置図のとおりである。

(2) 投票状況の中間速報（地方区・全国区）

- (ア) 投票率の中間速報は、次の指定市町村から11時、15時、17時30分、18時30分現在を11時20分、15時20分、17時50分、18時50分までに指定電話に報告されるので、別に指定する職員は第1号様式中間投票率速報用紙により受信し、集計係へ回付すること。

指定市町村

青森市、弘前市、八戸市、黒石市、五所川原市、十和田市、三沢市、むつ市、平内町、平館村、柏村、稲垣村、岩木町、藤崎町、尾上町、板柳町、中里町、野辺地町、七戸町、川内町、東通村、南部町、倉石村、（8市10町5村、計23市町村）

- (イ) a 集計係（別に指定する職員）は、(1)の23市町村分を第1号様式の1中間投票率速報集計表に転記集計し、男、女、計の推定投票率を算出すること。
 - b aで算出した男、女の投票率を選挙当日の有権者数の男、女にそれぞれ乗じて、男、女の推定投票者数を算出し、それを合して県全体の推定投票者数を算出すること。
 - c bで算出した推定投票者数を選挙当日の有権者数で除して県全体の推定投票率を算出すること。
- (注) 集計係は、あらかじめ投票当日の有権者ならびに、前回同時刻の推定投票率などを記入しておくこと。

(3) 投票状況の確定速報（地方区・全国区）

(ア) 受信係

地方区、全国区の投票状況の確定分は、19時15分から21時0分までの間に、地方区、全国区同時に指定電話に報告されることとなっているので、受信係は、第2号様式確定速報の1投票状況調査地方区・全国区で受信し、各欄の計数を精査のうえ投票調集計係へ回付すること。

(イ) 投票調集計係

投票調集計係は、第2号様式の1投票調集計表（地方区、全国区ごと。）に転記し、「確定速報」の「集計係認印欄」に転記済と表示し、ただちに第2号様式を連絡係へ回付すること。（連絡係～3部コピー個表は受信係へ返戻、本部1部、発表係2部）

報道関係者への最終確定発表は22時を予定しているので、集計担当者はスピード、アップに努めること。

（連絡係～第2号様式の1投票調最終確定集計表17部コピー発表係15部本部1部、得票中間集計係1部）

なお、集計終了後は、地方区投票調集計係は、地方区得票調確定集計係に全国区投票調集計係は

全国区開票調確定集計係となるものであること。

(4) 得票状況の中間速報（地方区）

㌞) 受信係

得票状況の中間速報は、21時から30分ごとに確定するまで指定電話に報告されるので、担当者は第3号様式、中間得票速報聞取用紙で受信し、計数を精査のうえ、下欄のきりとりされる欄にこれを転記し、きりとりされた下の部分を得票中間集計係へ回付すること。

なお、テーブル番号、担当者、配置電話、担当市町村、市町村からの通報時刻は、別添「参議院議員通常選挙速報送受信体制」のとおりである。

㉞) ① 用紙には、テーブル番号、市町村名、時分などをあらかじめ記入しておくこと。

② 報告は、1市町村3分以内（1部の村は2分以内）で終了するものとし、担当市町村分の最終報告後の集計所要時間は3分をみこんであること。

③ 確定報告のあった場合（通報時刻以外の時間に通報するようにしてある。(5)アを参照のこと。）は、その後使用する第3号様式中間得票速報聞取用紙の当該市町村の欄に、各候補者得票数をあらかじめ転記しておくこと。

また、担当しているすべての市町村の得票数が確定した場合は、第3号様式中間得票速報聞取用紙の所定欄に赤で㉞と表示して、所定の回付時刻に得票中間集計係へ回付し、それ以後の回付は行わないこと。

㌟) 集計係

得票中間集計係は、中間速報用紙から第4号様式得票中間集計表に貼布し、すべてのテーブル分が揃い次第集計のうえ、第3号様式の1得票速報用紙に転記し連絡係へ回付すること。（連絡係～2部コピー本部1部発表係1部）

㉞) ① 集計係の集計所要時間は、15分を見込んでいるので迅速に行なうこと。

② 地方区の投票状況確定後の得票速報には、開票率（投票調集計表の総投票者数で総得票数を除いて算出）を記入することとしていること。

③ 確定したテーブル分の候補者得票数は、その後使用する集計用紙の当該欄にあらかじめ記入しておくこと。

(5) 得票状況の確定速報（地方区）

㌞) 受信係

得票中間集計係は、（最終市町村報告は、23時30分の予定）は、別添「参議院議員通常選挙速報受信体制」の「集計係への回付時刻」から「次の通報時刻」までの間に指定電話に報告されるので、第2号様式確定速報の2地方区開票調、3地方区候補者得票調で受信する。この場合、投票者数A、投票総数B、有効投票数C、持帰りD、不受理E、得票総数Fの突合箇所を照合し、第2号様式は、開票調集計係へ回付すること。

㌟) 集計係

a 開票調集計係は、第5号様式地方区開票調集計表に転記し、第2号様式確定速報の集計係認印欄に、転記済を表示して、得票調確定集計係へ回付すること。

全市町村の開票が確定次第集計し、集計表は連絡係へ回付すること。

(連絡係～17部コピー 発表係15部 本部2部)

- b 得票調集計係は、第6号様式地方区候補者得票集計表に転記し、第2号様式確定速報の集計係認印欄に転記済と表示して連絡係に回付すること。

(連絡係5部コピー 本部2部、発表係3部、個表は受信係へ返戻)

全市町村の得票が確定次第集計し、集計表は連絡係へ回付すること。

(連絡係～17部コピー、発表係15部、本部2部)

(6) 全国区候補者別得票に関する速報

(ア) 受信係

全国区の得票調は、22時39分から(市町村の開票終了予定時刻は、22時から翌朝3時30分までの間を予定)指定電話に報告されるので、担当者は、参議院全国選出議員選挙候補者別得票数聞取用紙で受信し、内容を十分に審査し、誤りのないことを確認した後、きりとり分を候補者得票集計係へ回付すること。(市町村単位)

(注) ① 第2号様式「参議院議員通常選挙確定速報」の「全国区投票調」の投票者数欄の数は、あらかじめ聞取用紙に転記しておくこと。

② 受信の場合は、そのまま待たせて検算するか、一たん通話を打ち切り検算後その良否を回答するとかの方法を講じ、急ぐことなく十分に内容を精査すること。

③ 「按分」については、「按分の際切り捨てた票数」が大きい場合は特に注意すること。

④ すべての検算を終り、送受信事務を終了した旨、受信者(県)から送信者(市町村)に連絡のないうちは、市町村の送信体制を解かないことになっていること。

(イ) 集計係

a 集計係は、受信係から回付された聞取用紙を回付された順序に市町村別得票数集計用紙に市町村の編成順序に貼布し、当該郡市が纏り次第逐次集計すること。

b 候補者得票数の集計は、まず按分による端数を含まない各候補者の得票数の整数のみを合算したものを集計すること。この場合縦、横の小計、累計、総計については、すべて()書とすること。(この集計結果は、自治省速報本部に対する中間得票報告をするものであること。)

c bの集計を終了したときは、「参議院全国選出議員選挙候補者別得票数」に転記し連絡係へ回付すること。(連絡係～2部コピー 本部2部)

d 全市町村とも候補者得票確定数の報告を終了し、受信係からすべての聞取用紙が回付されたときは、bの集計用紙に各候補者のすべての得票数、按分による端数を含めて集計すること。

e dの集計を終了したときは、cの要領により転記し、連絡係へ回付すること。

(連絡係～17部コピー 発表係15部、本部2部)

(注) ① bの集計をする場合は、得票総数が按分による端数を含まない整数だけで計算されたものであるかどうかかならず確認すること。

② dの集計をする場合は、按分による端数を含んで計算されるので、(A)得票総数、(B)按分の際切り捨てた票数、(C)いずれの候補者にも属しない票数、(D)有効投票数、(E)無効投票数、(F)投票総数、(H)持帰り、その他不受理とされた数、さらには、(I)投票総数等の突合を十分行

こと。

(7) 発 表 係

- (ア) 各報道機関に対する発表は新聞記者室において行うこと。
- (イ) 各報道機関に対する発表は次の事項を予定していること。
 - a 投票状況（全国区、地方区）市町村確定個表の掲示ならびに各市町村集計表の配布
 - b 得票状況の中間速報（地方区）の読み上げ記載発表（市町村集計分）
 - c 得票状況確定分個表の掲示（地方区）第2号様式
 - d 得票状況確定分（地方区）集計表配布
 - e 開票調確定分（地方区）集計表配布
 - f 得票確定集計結果（全国区）配布

(8) 予 備 電 話 担 当

予備電話には、21時以降の投票調、指定電話が通話中の場合の地方区、全国区の開票調、得票調の速報が通報されるので前記受信方法により処理すること。

この場合担当者との連絡を密にすること。

(9) 連 絡 係

連絡係の事務には、

- a 投票調、開票調、得票調の各確定資料のコピー
 - b 中間得票のコピー配布、本部への連絡
 - c 受信係と集計係との間の連絡
- 等が主となるので分担表により担当すること。

(10) そ の 他

(ア) 担当は、別添「参議院議員通常選挙投開票速報事務分担表」のとおりであるが、今回は、地方区、全国区2つの投開票報告がなされるので、可成り繁忙が予想されることから担当事務終了の者（たとえば地方区の開票、得票集計を終えた集計係の者、担当市町村に係る全国区の受信を終えた者）は、極力、他の事務を執行する体制をとることとしたこと。

なお、投開票速報の予定時刻は、次のとおりであるから参考とされたいこと。

区 分	事 項	市町村から県への最終報告予定時刻			
		市	町	村	
地 方 区	投 票 調	21.00		20.45	県 集 計 係 の 終 了 予 定 時 刻
	開 票 調	23.30		23.00	
	得 票 調	23.30		23.00	
全 国 区	投 票 調	21.00		20.45	22.00
	開 票 調	3.30		1.45	
	得 票 調	3.30		1.45	

- (イ) 各市町村は、7月8日、投票調、開票結果報告を持参し報告にくるので、担当者は速報と照合し、無効投票の内訳を開票録から転記精査し、照合後は木村努主査に引き継ぐこと。
- (ウ) 徹夜勤務職員のうち選挙班、総務班、行政班以外の職員は、(イ)の引き継ぎ後は選挙体制から離れてよいこと。

(II) 選挙会資料の作成

選挙班、総務班、行政班の職員は、10日開催される選挙会、選挙分会の書類を作成するため引き続きその体制下に入ること。

なお事務分担任は、その際指示すること。

別紙1

参議院議員通常選挙投開票速報事務分担任表

総括	事務局長	石橋忠雄			
	副参事	長谷川文雄			
総事務調整連絡係	事務局長補佐	中村正			
本部付自治省法令質疑係	選挙班長	松木紀一郎			
	主査	布施弘康			
発表係	税務班長	田中諳一			
	振興班長	藤原精夫			
総務係	主事	沢田満枝	斎藤義雄	浅利貞子	
		三上照代	田中富美子		
受信係	主査	木村努	木村宏	鳴海勝	
		奈良岡興二	工藤龍一	山口柁義	
	主事	三浦弘道	白鳥祿郎	箱崎吉行	
		宮川和巳	松本幸雄	佐藤憲正	
		小関公英	高坂孚	大久保良寛	
		柳田俊夫	川崎博治	桑原隆広	
		成田紀彦	米塚克寿	滝沢昭雄	
		太田隆			
予備電話係	財政班長	三上松男			
	行政班長	山崎静輝			
集計係					
投票調	全国区	主事	寺島豊美	吉田博	
	地方区	主査	三上正八	主事	武田哲郎

- (イ) 各市町村は、7月8日、投票調、開票結果報告を持参し報告にくるので、担当者は速報と照合し、無効投票の内訳を開票録から転記精査し、照合後は木村努主査に引き継ぐこと。
- (ウ) 徹夜勤務職員のうち選挙班、総務班、行政班以外の職員は、(イ)の引き継ぎ後は選挙体制から離れてよいこと。

(II) 選挙会資料の作成

選挙班、総務班、行政班の職員は、10日開催される選挙会、選挙分会の書類を作成するため引き継ぎその体制下に入ること。

なお事務分担任は、その際指示すること。

別紙1

参議院議員通常選挙投開票速報事務分担任表

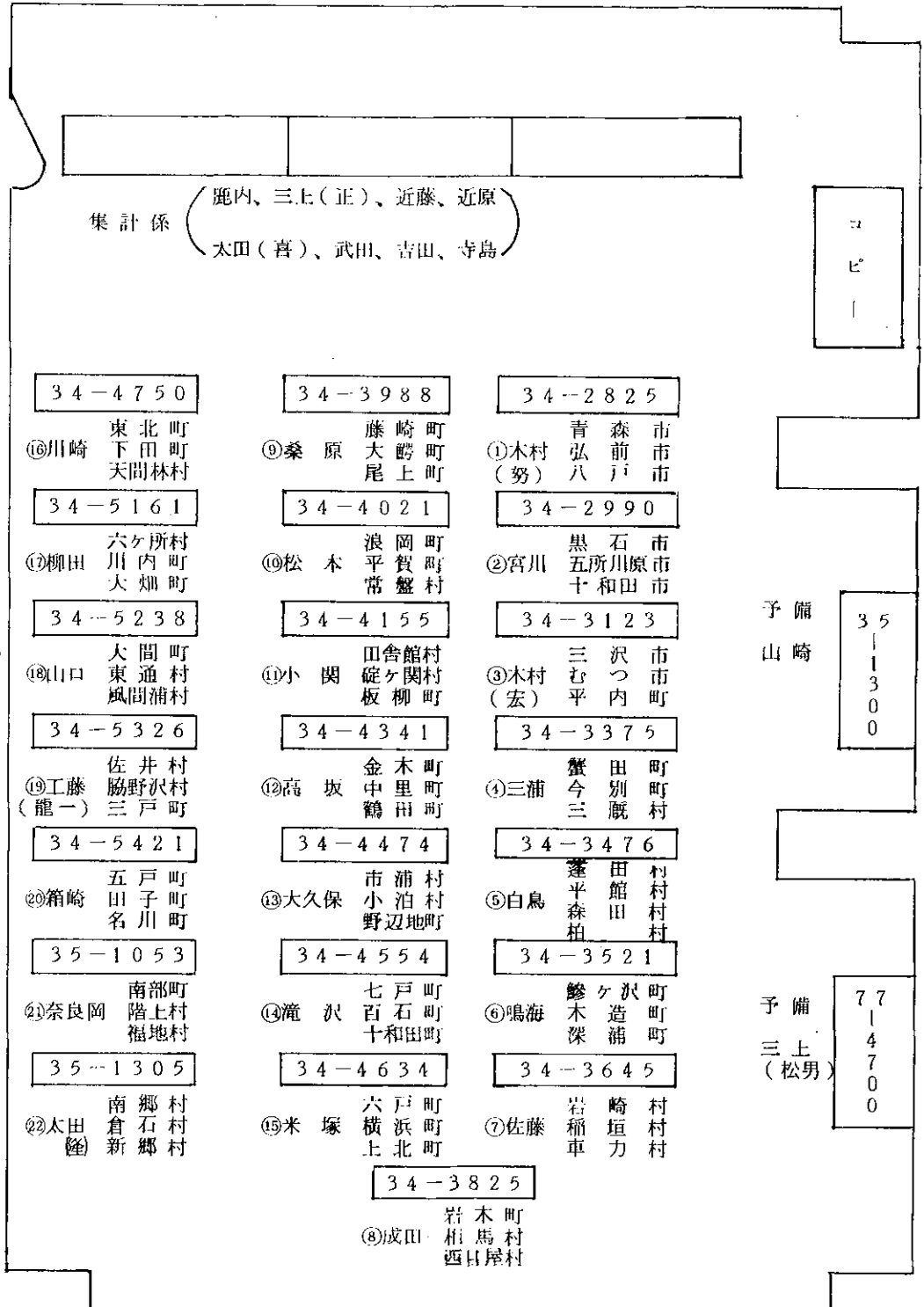
総括	事務局長	石橋忠雄			
	副参事	長谷川文雄			
総事務調整連絡係	事務局長補佐	中村正			
本部付自治省法令質疑係	選挙班長	松木紀一郎			
	主査	布施弘康			
発表係	税務班長	田中諳一			
	振興班長	藤原精夫			
総務係	主事	沢田満枝	斎藤義雄	浅利貞子	
		三上照代	田中富美子		
受信係	主査	木村努	木村宏	鳴海勝	
		奈良岡興二	工藤龍一	山口柁義	
	主事	三浦弘道	白鳥祿郎	箱崎吉行	
		宮川和巳	松本幸雄	佐藤憲正	
		小関公英	高坂孚	大久保良寛	
		柳田俊夫	川崎博治	桑原隆広	
		成田紀彦	米塚克寿	滝沢昭雄	
		太田隆			
予備電話係	財政班長	三上松男			
	行政班長	山崎静輝			
集計係					
投票調	全国区	主事	寺島豊美	吉田博	
	地方区	主査	三上正八	主事	武田哲郎

開票調	全国区	主 事	(寺 島 豊 美)	(古 田 博)
	地方区	総務班長	鹿 内 敬 司	
得票調				
地方区中間得票		主 査	太 田 喜 洋 志	主 事 近 藤 清 昭
地方区確定得票		主 事	近 原 芳 栄	主査(三上正八) 主事(武田哲郎)
連 絡 係		主 事	畑 井 英 明 加 藤 均	松 橋 正 春 工 藤 武
全国区得票集計		総務班長	(鹿 内 敬 司)	財 政 班 長 (三 上 松 男)
14名		主 査	(太 田 喜 代 志)	(奈 良 岡 興 二) (工 藤 龍 一)
		主 事	(佐 藤 憲 正) (成 田 紀 彦) (三 浦 弘 道) (近 原 芳 栄)	(柳 田 俊 夫) (近 藤 清 昭) (川 崎 博 治) (高 坂 孚) (白 鳥 祿 郎) (太 田 隆)
全国区				
党派別得票集計		主 査	(木 村 努)	主 事 (宮 川 和 巳)
選挙会、選挙分会用		行政班長	(山 崎 静 輝)	
確定資料作成				
地方区				
投 票 調		主 事	(小 関 公 英)	(大 久 保 良 寛)
開 票 調		主 査	(木 村 宏)	主事(松本幸雄)
得 票 調		主 査	(鳴 海 勝)	主事(桑原隆広)
無効投票調		主 査	(木 村 宏)	主事(松本幸雄) (桑原隆広)
全国区				
投 票 調		主 査	(山 口 征 義)	主事(箱崎吉行)
開 票 調		主 事	(米 塚 克 寿)	(滝 沢 昭 雄)
無効投票調		主 査	(鳴 海 勝)	主事(小関公英) (大久保良寛)

()は当初の担当事務終了後の担当配置である。

参議院議員通常選挙受信会場配置図

(県議会第1委員会室)



参議院議員通常選挙速報送受信体制

テーブル 番号	担当者 および 指定電話	市 町 村 (開票区)	市町村からの通報時刻 (地方区中間得票)							
			21.00	21.30	22.00	22.30	23.00	23.30	24.00	0.30
1	木村 (努) 34-2825	青森市	21.00	21.30	22.00	22.30	23.00	23.30	24.00	0.30
		弘前市	3	33	3	33	3	33	0.3	0.33
		八戸市	6	36	6	36	6	36	0.6	0.36
2	宮川 34-2990	黒石市	21.00	21.30	22.00	22.30	23.00	23.30	24.00	0.30
		五所川原市	3	33	3	33	3	33	0.3	0.33
		十和田市	6	36	6	36	6	36	0.6	0.36
3	木村 (宏) 34-3123	三沢市	21.00	21.30	22.00	22.30	23.00	23.30	24.00	0.30
		むつ市	3	33	3	33	3	33	0.3	0.33
		平内市	6	36	6	36	6	36	0.6	0.36
4	三浦 34-3375	蟹田町	21.00	21.30	22.00	22.30	23.00	23.30	24.00	0.30
		今別町	3	33	3	33	3	33	0.3	0.33
		三厩村	6	36	6	36	6	36	0.6	0.36
5	白鳥 34-3476	蓬田村	21.00	21.30	22.00	22.30	23.00	23.30	24.00	0.30
		平館村	2	32	2	32	2	32	0.2	0.32
		森田村	4	34	4	34	4	34	0.4	0.34
		柏村	6	36	6	36	6	36	0.6	0.36
6	鳴海 34-3521	鯉ヶ沢町	21.00	21.30	22.00	22.30	23.00	23.30	24.00	0.30
		木造町	3	33	3	33	3	33	0.3	0.33
		深浦町	6	36	6	36	6	36	0.6	0.36
7	佐藤 34-3645	岩崎村	21.00	21.30	22.00	22.30	23.00	23.30	24.00	0.30
		稱垣村	3	33	3	33	3	33	0.3	0.33
		車力村	6	36	6	36	6	36	0.6	0.36
8	成田 34-3825	岩木町	21.00	21.30	22.00	22.30	23.00	23.30	24.00	0.30
		相馬村	3	33	3	33	3	33	0.3	0.33
		西日屋村	6	36	6	36	6	36	0.6	0.36
9	桑原 34-3988	藤崎町	21.00	21.30	22.00	22.30	23.00	23.30	24.00	0.30
		大鰯町	3	33	3	33	3	33	0.3	0.33
		尾上町	6	36	6	36	6	36	0.6	0.36
10	松本 34-4021	浪岡町	21.00	21.30	22.00	22.30	23.00	23.30	24.00	0.30
		平賀町	3	33	3	33	3	33	0.3	0.33
		常盤村	6	36	6	36	6	36	0.6	0.36
11	小関 34-4155	田舎館村	21.00	21.30	22.00	22.30	23.00	23.30	24.00	0.30
		碓ヶ関村	3	33	3	33	3	33	0.3	0.33
		板柳町	6	36	6	36	6	36	0.6	0.36
12	高坂 34-4341	金木町	21.00	21.30	22.00	22.30	23.00	23.30	24.00	0.30
		中里町	3	33	3	33	3	33	0.3	0.33
		鶴田町	6	36	6	36	6	36	0.6	0.36

テ ー ブル 番 号	担 当 者 お よ び 指 定 電 話	市 町 村 (開票区)	市 町 村 からの 通 報 時 刻 (地方区中間得票)							
			21.00	21.30	22.00	22.30	23.00	23.30	24.00	0.30
13	大久保 34-4474	市 浦 村	21.00	21.30	22.00	22.30	23.00	23.30	24.00	0.30
		小 泊 村	3	33	3	33	3	33	0.3	0.33
		野 辺 地 町	6	36	6	36	6	36	0.6	0.36
14	滝 沢 34-4554	七 戸 町	21.00	21.30	22.00	22.30	23.00	23.30	24.00	0.30
		百 石 町	3	33	3	33	3	33	0.3	0.33
		十 和 田 町	6	36	6	36	6	36	0.6	0.36
15	米 塚 34-4634	六 戸 町	21.00	21.30	22.00	22.30	23.00	23.30	24.00	0.30
		横 浜 町	3	33	3	33	3	33	0.3	0.33
		上 北 町	6	36	6	36	6	36	0.6	0.36
16	川 崎 34-4750	東 北 町	21.00	21.30	22.00	22.30	23.00	23.30	24.00	0.30
		下 田 町	3	33	3	33	3	33	0.3	0.33
		天 間 林 村	6	36	6	36	6	36	0.6	0.36
17	柳 田 34-5161	六ヶ所村	21.00	21.30	22.00	22.30	23.00	23.30	24.00	0.30
		川 内 町	3	33	3	33	3	33	0.3	0.33
		大 畑 町	6	36	6	36	6	36	0.6	0.36
18	山 口 34-5238	大 間 村	21.00	21.30	22.00	22.30	23.00	23.30	24.00	0.30
		東 通 村	3	33	3	33	3	33	0.3	0.33
		風 間 浦 村	6	36	6	36	6	36	0.6	0.36
19	工 藤 (龍一) 34-5326	佐 井 村	21.00	21.30	22.00	22.30	23.00	23.30	24.00	0.30
		脇 野 沢 村	3	33	3	33	3	33	0.3	0.33
		三 戸 町	6	36	6	36	6	36	0.6	0.36
20	箱 崎 34-5421	五 戸 町	21.00	21.30	22.00	22.30	23.00	23.30	24.00	0.30
		田 子 町	3	33	3	33	3	33	0.3	0.33
		名 川 町	6	36	6	36	6	36	0.6	0.36
21	奈 良 岡 35-1053	南 部 町	21.00	21.30	22.00	22.30	23.00	23.30	24.00	0.30
		階 上 村	3	33	3	33	3	33	0.3	0.33
		福 地 村	6	36	6	36	6	36	0.6	0.36
22	太 田 (隆) 35-1305	南 郷 村	21.00	21.30	22.00	22.30	23.00	23.30	24.00	0.30
		倉 石 村	3	33	3	33	3	33	0.3	0.33
		新 郷 村	6	36	6	36	6	36	0.6	0.36
集 計 係 へ 回 付 時 刻			21.12	21.42	22.12	22.42	23.12	23.42	0.12	0.30
集 計 係 の 集 計 終 了 時 刻			27	57	27	57	27	57	27	57
報 道 関 係 者 へ 発 表 予 定 時 刻			30	22.00	30	23.00	30	24.00	30	1.00
第 2 号 様 式 確 定 速 報 報 告 可 能 時 間 帯			21.13 ~21.29	21.43 ~21.59	22.13 ~22.29	22.43 ~22.59	23.13 ~23.29	23.43 ~23.59	0.13 ~0.29	0.31 以 降

予 備 電 話

青森 0177 (35) 1300 0177 (77) 4700

質 疑 応 答 用 電 話

青森 0177 (35) 1331

第 10 回 参議院議員通常選挙投票速報予定時刻表

市町村名	開票の場所	電話番号	投票結果報告予定時刻	開票開始予定時刻	開票終了予定時刻		報告責任者氏名
					地区	全国区	
青森市	浦町小学校体育館	0177 540800	20:30	20:30	23:30	8日 3:30	管理係長 今亨(よおる)
弘前市	弘前市体育館	01722 (4)8868	21:00	20:30	23:30	" 3:30	市民課長補佐 福田忠仁
八戸市	八戸市体育館	0178 (4)35981	20:30	20:30	23:00	" 2:00	選挙係長 大塚勝蔵
黒石市	黒石市民文化会館	01725 (2)3265	21:00	20:30	22:30	" 1:30	交通安全係長 小田桐勝治
五所川原市	五所川原市民文化会館	01733 (4)3191	20:30	20:00	23:00	" 2:00	事務局長 平山新三郎
十和田市	十和田市役所	01762 (3)5111	20:30	20:30	23:00	" 2:10	参事 水尻政太郎
三沢市	三沢市民会館	01752 (2)1111	20:00	20:00	21:30	" 1:30	係長 織笠石夫
むつ市	むつ市役所一階事務室	01752 (2)1111	20:35	20:30	22:30	" 2:30	財政課長 菊池二男
東津軽郡	平内町役場講堂	01775 (5)2111	20:00	20:00	21:30	24:00	議会議務局長 船橋哲三
	蟹田町役場	01742 (2)2345	19:50	20:00	21:30	23:30	総務課長 野藤慶逸
	今別町役場	01743 (5)2001	19:15	20:00	21:20	22:00	選挙事務局長 瀬川平三郎
	蓬田村役場	017423 1	19:25	20:00	21:00	22:30	書記補 青木昭信
	平館村生活改善センター	017424 108	19:30	20:00	21:00	22:30	事務局長 福井男
	三厩村役場	01743 (7)2001	19:30	20:00	21:10	22:40	財政係長 大宮勇
西津軽郡	鯨ヶ沢町中央公民館	01737 (2)2859	20:00	20:00	22:00	8日 0:30	係長 藤東三
	木造町役場大會議室	01734 (2)2111	19:40	20:00	22:30	" 1:00	主事 賢司一
	深浦町役場	017374 2111	20:10	20:30	22:30	" 0:30	主査 尾田豊
	森田村役場事務室	017326 8	19:30	19:30	21:00	23:00	書記 原正彦
	岩崎村中央公民館	017377 170	19:30	20:00	21:20	22:30	主事 西巻
	柏第一小学校	017325 41	19:20	19:30	20:15	22:30	局長 古三郎
	稲垣村役場	017346 115	19:45	20:00	21:00	22:30	書記 長内
	草車村役場	017356 31	19:30	19:45	22:00	23:00	総務課長補佐 寺典男

中	23	岩木町	岩相馬村	民役場	017382	3214	19:55	20:00	21:10	22:40	係	局長	五十嵐重城
津	24	相馬村	西目屋村	役場	017203	1	19:50	20:00	21:10	23:00	係	局長	中沢元武
	25	西目屋村	藤崎町	役場	017206	1	19:50	20:00	21:30	23:00	係	局長	長谷川勇
南	26	藤崎町	大鰐町	役場	017275	3019	20:10	20:00	22:00	8日	係	局長	工藤光
津	27	大鰐町	尾上町	役場	017242	2116	20:20	20:00	22:15	"	係	局長	藤井昭
軽	28	尾上町	浪岡町	役場	017257	3113	19:30	19:30	21:00	22:00	係	局長	山内正
	29	浪岡町	平賀町	役場	017262	3001	20:00	19:45	22:30	8日	係	局長	齋藤平
郡	30	平賀町	常盤村	役場	017244	3001	20:20	20:00	22:00	8日	係	局長	藤沢三
	31	常盤村	田舎村	役場	017265	2111	19:40	19:50	20:50	22:50	係	局長	戸原伸
	32	田舎村	碓氷村	役場	017258	2111	19:15	20:00	21:00	23:30	係	局長	小田原喜
	33	碓氷村	関ヶ原村	役場	017243	2324	19:20	19:30	21:00	22:00	係	局長	道之寛
北	34	板柳町	板柳町	役場	01727	(3)2116	20:00	20:00	23:00	8日	係	局長	田中成
津	35	金中町	里宮町	役場	017352	2113	19:45	20:00	22:20	"	係	局長	野田芳
軽	36	中里町	鶴田町	役場	01735	(7)2111	20:45	20:00	22:00	24:00	係	局長	成工利
郡	37	鶴田町	市浦村	役場	017322	2111	19:55	20:00	22:00	24:00	係	局長	長角雄
	38	市浦村	小泊町	役場	017362	1	19:20	19:20	20:50	23:50	係	局長	田松男
	39	小泊村	野辺地町	役場	017364	300	19:30	20:00	22:00	24:00	係	局長	幸之三
	40	野辺地町	七戸町	役場	01756	(4)2111	20:15	20:00	22:45	8日	係	局長	谷磨末
上	41	七戸町	百石町	役場	017662	2118	19:30	20:00	23:00	23:00	係	局長	播磨賢
	42	百石町	十和田町	役場	017852	2061	20:15	20:00	22:00	23:35	係	局長	東沢中
	43	十和田町	六戸町	役場	017665	102	19:30	20:00	21:30	23:00	係	局長	弥賢
北	44	六戸町	横北町	役場	017655	3111	20:00	20:00	22:00	8日	係	局長	田口均
	45	横北町	上北町	役場	017508	1	19:30	20:00	22:00	24:00	係	局長	新山要
	46	上北町	東田町	役場	017656	3111	20:15	20:20	21:30	8日	係	局長	石文中
郡	47	東田町	下田町	役場	017563	2111	20:15	20:00	22:00	23:00	係	局長	田光
	48	下田町	天間林村	役場	017856	2251	19:40	20:00	23:00	24:00	係	局長	甲地
	49	天間林村		役場	017629	1	19:30	20:00	22:00	24:00	係	局長	高康

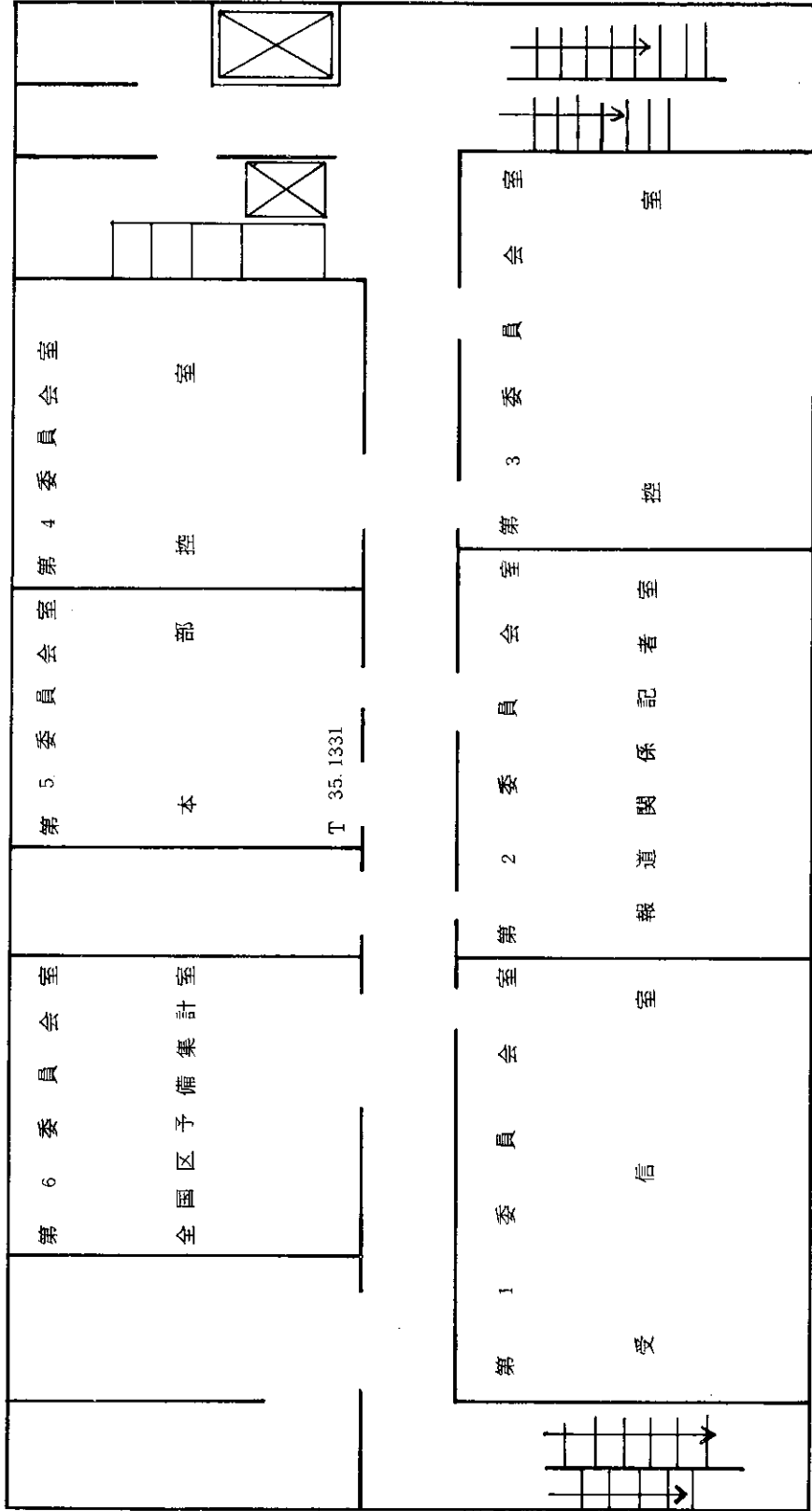
開票の場所	開票の場所	電話番	番号	投票結果報告予定時刻	開票開始予定時刻	開票終了予定時刻		報告責任者氏名
						全	地方区	
50	六ヶ所村	017506	1	20:00	20:00	22:00	22:00	河原木 富雄
51	川内町	017542	19	19:30	19:45	21:15	22:45	有田 雄
52	大畑町	017534	2111	19:40	20:00	22:30	24:00	井戸端 市
53	大間町	017537	1	19:20	19:40	21:20	22:40	大場 洋
54	東通村	01752	(2)1211	19:30	20:00	22:30	8日 1:00	山本 正
55	風間浦村	017536	1	19:23	19:30	20:50	22:50	中津 赫太郎
56	佐井村	017538	1	19:30	20:00	21:00	23:00	樋口 深
57	脇野沢村	017544	1	19:15	20:00	21:00	23:30	高橋 英三郎
58	三戸町	01792	(3)2259	20:30	20:30	21:30	8日 1:00	久慈 豊
59	五戸町	017862	2820	20:30	20:00	22:30	" 1:00	鳥谷部 禮三郎
60	田子町	017932	3241	19:30	20:00	22:00	23:50	福島 茂
61	名川町	01787	(6)2111	20:15	20:00	21:45	24:00	沢口 五十吉
62	南階村	01792	(3)2321	20:00	20:00	21:30	23:30	相田 敬造
63	階上村	017887	1	19:50	20:00	21:30	23:00	伊藤 昭一郎
64	福地村	017884	2111	20:00	20:00	21:40	23:40	滝田 長一
65	南郷村	017809	7	20:00	20:00	21:30	23:00	市川 勤
66	倉石村	017872	1	20:00	20:00	21:30	22:00	竹洞 繁
67	新郷村	017873	1	19:30	19:30	21:30	23:00	佐々木 春雄
町		村計(59)						
県		計(67)						

速 報 過 程 図

市町村からの報告	県 受 信		信 回 係 付		県 集 集 計		連 絡 係	発 表 係	本 部
	第 1 号様式	第 2 号様式～各欄の計数精査	第 1 号様式	第 2 号様式、投票調査計係へ	第 1 号様式の 1 により集計	第 1 号様式の 1 係 付			
1 投票状況中間速報 (第 1 号様式)	第 1 号様式	第 2 号様式～各欄の計数精査	第 1 号様式	第 2 号様式、投票調査計係へ	第 1 号様式の 1 により集計	第 1 号様式の 1 係 付	第 1 号様式の 1～16 部コピー	15 部、各社へ配付	1
2 投票状況の確定速報 全国区、地方区 (第 2 号様式)	第 2 号様式～各欄の計数精査	第 2 号様式、投票調査計係へ	第 2 号様式、投票調査計係へ	第 2 号様式、投票調査計係へ	全国区、第 2 号様式の 1 に転記 " " 地方区 集計確定のときは	第 2 号様式、連絡係へ 第 2 号様式の 1 連絡係へ	第 2 号様式～3 部コピー 第 2 号様式は受信係へ返戻 第 2 号様式の 1～17 部コピー (1 部を得票中間集計係へ)	2、所定場所に掲示 15 部、各社へ配付	1
3 得票状況の中間速報 地方区 (第 3 号様式の 1)	第 3 号様式～中間得票速報用紙、受信、集計	さりとてり回付、得票中間集計係へ	第 3 号様式、得票速報用紙、中間得票速報用紙、受信、集計	第 3 号様式、得票速報用紙、中間得票速報用紙、受信、集計	第 4 号様式に貼付集計 集計後第 3 号様式の 1 に転記	第 3 号様式の 1 連絡係へ	第 3 号様式の 1～2 部コピー	1 部読み上げ、2 ケ所に記載	1
4 得票確定報告、地方区 (第 2 号様式)	第 2 号様式で受信担当する、全市町村が確定していない場合は (第 3 号様式～中間得票速報用紙に転記)	第 2 号様式、開票調査計係へ	第 2 号様式、開票調査計係へ	第 2 号様式、開票調査計係へ	第 5 号 地方区開票調査計係に転記後 第 5 号 地方区開票調査計係に転記後 得票確定集計係は第 6 号様式に転記後は第 2 号様式を回付	集計後第 5 号様式集計表、連絡係へ 第 2 号様式 連絡係へ 集計後第 6 号様式集計表～連絡係へ	第 5 号様式集計表 17 部コピー 第 2 号様式 5 部コピー 第 6 号様式集計表 17 部コピー	15 部各社へ配付 3、読み上げ 2 ケ所に掲示 15 部各社へ配付	2 2
5 得票確定報告 全国区 (第 1 号様式) 全	第 3 号様式 (全開取用紙で受信)	計数を精査し全国区得票集計係へさりとてり回付	第 2 号様式に貼付後 ① 区分された端数を除き集計 (精査) ② 区分された端数を合わせて集計	第 2 号様式に貼付後 ① 区分された端数を除き集計 (精査) ② 区分された端数を合わせて集計	第 2 号様式に貼付後 集計後第 1 号様式に転記 集計後第 1 号様式に転記	第 1 号様式 2 部 第 1 号様式 17 部 第 1 号様式 17 部	第 1 号様式 2 部 第 1 号様式 17 部 第 1 号様式 17 部	自治省報告終了の事実を確認してから 15 部を各社へ	2 2

参議院議員通常選挙 受信会場見取図

場所県議会 6階



参議院議員通常選挙中間投票率速報

市町村名 _____

送信者 _____

受信者 _____

時 分 現 在

区 分	投 票 当 日 の 有 権 者 数	投 票 者 数	投 票 率	備 考
男	人	人		
女				
計				

備 考 投票率は小数点以下第3位を四捨五入し、第2位まで記入のこと。

参議院議員通常選挙確定速報

市
町
村

1 投票状況調

イ 地方区

時 分受領

集計係認印	区分	投票当日の有権者数	投票者数	棄権者数	投票率
		男	人	人	人
	女				.
	計		A		.

ロ 全国区

集計係認印	区分	投票当日の有権者数	投票者数	棄権者数	投票率
		男	人	人	人
	女				.
	計				.

2 地方区開票調

時 分受領

集計係認印	投票総数	内 訳		無効投票率	備考 (投票者数と投票総数が不合 の場合記入)
		有効投票数	無効投票数		
	票	票	票	.	票
	B	C	C'		D 持帰り E 不受理

3 地方区候補者得票調

集計係認印	番号	党派	候補者	得票数	番号	党派	候補者	得票数
		1	自由民主党	山崎 竜男	票	3	公明党	照井 善朝
	2	日本社会党	渡辺 三夫		4	日本共産党	木村昭四郎	
	F 計				票			

備考 投票率及び無効投票率は、小数点以下第3位を四捨五入し、第2位まで記入のこと。

$$A = B + D + E \quad C = F \quad B = C + C$$

参議院議員通常選挙得票速報

時 分現在

番 号	党 派	候 補 者	得 票 数
1	自 由 民 主 党	山 崎 竜 男	票
2	日 本 社 会 党	渡 辺 三 夫	
3	公 明 党	照 井 善 朝	
4	日 本 共 産 党	木 村 昭 四 郎	
計			

指 定 電 話 番 号

(注) 指定電話番号は、あらかじめ記入しておくこと。

参議院議員通常選挙中間得票速報聞取用紙

時 分現在

開票率%	候補者氏名 区分	1 山 崎 竜 男	2 渡 辺 三 夫	3 井 善 朝 木	4 村 昭 四 郎	合 計
	計					
時 分 現在	テーブル番号 ()					

担当市町村のすべてについて得票数が確定したとき、下の欄に赤鉛筆で(●)を記入すること。

第 2 市町村長選挙及び市町村
議 会 議 員 選 挙

I 市町村長選挙

1 下北郡大畑町長選挙

選挙の種類	町長選挙			市町村名	大畑町			
選挙すべき人員				選挙の期日	昭和49年2月17日			
選挙すべき理由	任期満了により			選挙の期日の告示年月日	昭和49年2月10日			
1 選挙当日の有権者数、投票者および投票率等								
性別	選挙当日の有権者数	投票者数	棄権者数	投票率	投票総数	有効投票数	無効投票数	
男	4,110	3,260	850	79.32	7,274	7,239	34 持帰り1	
女	4,405	4,014	391	91.12	無効投票率	法定得票数	供託金点 設取点	
計	8,515	7,274	1,241	85.43	0.47	1,809.75	723.9	
2 候補者別得票数								
当落の別	ふりがな 候補者氏名	性別	年令	職業	党派	新現(前)元別	得票数	備考
○	さとうしょうたろう 佐藤正太郎	男	66	無職	無所属	現	4,355	
	はまや谷 ただし 浜谷 忠	男	62	無職	無所属	新	2,884	
計	2名						7,239	
3 当選人調								
当選年月日	当選告示年月日	当選証書 附与年月日	住所	職業	氏名	生年月日		
昭和49年2月17日	昭和49年 2月18日	昭和49年 2月18日	大畑町字新町	無職	佐藤正太郎	明治40年 6月17日		

2 青森市長選挙

選挙の種類	市長選挙	市町村名	青森市
選挙すべき人員		選挙の期日	昭和49年2月24日
選挙すべき理由	退職による	選挙の期日の告示年月日	昭和49年2月14日

I 市町村長選挙

1 下北郡大畑町長選挙

選挙の種類	町長選挙			市町村名	大畑町			
選挙すべき人員				選挙の期日	昭和49年2月17日			
選挙すべき理由	任期満了により			選挙の期日の告示年月日	昭和49年2月10日			
1 選挙当日の有権者数、投票者および投票率等								
性別	選挙当日の有権者数	投票者数	棄権者数	投票率	投票総数	有効投票数	無効投票数	
男	4,110	3,260	850	79.32	7,274	7,239	34 持帰り1	
女	4,405	4,014	391	91.12	無効投票率	法定得票数	供託金 設取点	
計	8,515	7,274	1,241	85.43	0.47	1,809.75	723.9	
2 候補者別得票数								
当落の別	ふりがな 候補者氏名	性別	年令	職業	党派	新現(前)元別	得票数	備考
○	さとう しょうたろう 佐藤 正太郎	男	66	無職	無所属	現	4,355	
	はまや ただし 浜谷 忠	男	62	無職	無所属	新	2,884	
計	2名						7,239	
3 当選人調								
当選年月日	当選告示年月日	当選証書 附与年月日	住所	職業	氏名	生年月日		
昭和49年2月17日	昭和49年 2月18日	昭和49年 2月18日	大畑町字新町	無職	佐藤 正太郎	明治40年 6月17日		

2 青森市長選挙

選挙の種類	市長選挙	市町村名	青森市
選挙すべき人員		選挙の期日	昭和49年2月24日
選挙すべき理由	退職による	選挙の期日の告示年月日	昭和49年2月14日

1 選挙当日の有権者数投票者数および投票率等

性別	選挙当日の有権者数	投票者数	棄権者数	投票率	投票総数	有効投票数	無効投票数
男	81,035	68,027	13,008	83.95	147,666	14,555	2,111
女	92,136	79,639	12,497	86.44	無効投票率	法定得票数	供託金没収点
計	173,171	147,666	25,505	85.27	9.45%	36,389,750	14,555

2 候補者別得票数

当落の別	候補者氏名	性別	年齢	職業	党派	新現(前)元別	得票数	備考
○	ならおかすえぞう 奈良岡末造	男	60	米穀商	無所属	前	88,307	3回
	みかみ たつぞう 三上辰蔵	男	57	株式会社丸三三金 商店代表取締役	自由民主党	新	57,248	
計	2名						145,555	

3 当選人調

当選年月日	当選告示年月日	当選証書 附与年月日	住所	氏名	生年月日	備考
昭和49年 2月25日	昭和49年 2月25日	昭和49年2月 25日	青森市安方一丁目 5番16号	奈良岡末造	大正6年 1月8日	

3 北津軽郡金木町長選挙

選挙の種類	町長選挙	市町村名	金木町
選挙すべき人員		選挙の期日	昭和49年3月21日
選挙すべき理由	任期満了による選挙	選挙の期日の告示年月日	昭和49年3月14日

1 選挙当日の有権者数、投票者数および投票率等

性別	選挙当日の有権者数	投票者数	棄権者数	投票率	投票総数	有効投票数	無効投票数
男	4,576	3,618	958	79.06	8,142	8,029	113
女	5,100	4,535	565	88.92	無効投票率	法定得票数	供託金没収点
計	9,676	8,153	1,523	84.26	1.39	2,007.25	802.9

1 選挙当日の有権者数投票者数および投票率等

性別	選挙当日の有権者数	投票者数	棄権者数	投票率	投票総数	有効投票数	無効投票数
男	81,035	68,027	13,008	83.95	147,666	14,555	2,111
女	92,136	79,639	12,497	86.44	無効投票率	法定得票数	供託金没収点
計	173,171	147,666	25,505	85.27	9.45%	36,389,750	14,555

2 候補者別得票数

当落の別	候補者氏名	性別	年齢	職業	党派	新現(前)元別	得票数	備考
○	ならおかすえぞう 奈良岡末造	男	60	米穀商	無所属	前	88,307	3回
	みかみ たつぞう 三上辰蔵	男	57	株式会社丸三三金 商店代表取締役	自由民主党	新	57,248	
計	2名						145,555	

3 当選人調

当選年月日	当選告示年月日	当選証書 附与年月日	住所	氏名	生年月日	備考
昭和49年 2月25日	昭和49年 2月25日	昭和49年2月 25日	青森市安方一丁目 5番16号	奈良岡末造	大正6年 1月8日	

3 北津軽郡金木町長選挙

選挙の種類	町長選挙	市町村名	金木町
選挙すべき人員		選挙の期日	昭和49年3月21日
選挙すべき理由	任期満了による選挙	選挙の期日の告示年月日	昭和49年3月14日

1 選挙当日の有権者数、投票者数および投票率等

性別	選挙当日の有権者数	投票者数	棄権者数	投票率	投票総数	有効投票数	無効投票数
男	4,576	3,618	958	79.06	8,142	8,029	113
女	5,100	4,535	565	88.92	無効投票率	法定得票数	供託金没収点
計	9,676	8,153	1,523	84.26	1.39	2,007.25	802.9

2 候補者別得票数

当落の別	(ふりがな) 候補者氏名	性別	年齢	職 業	党 派	新現前元別	得票数	備考
○	おお 橋 ただ かつ 大 橋 忠 勝	男	37	製 材 業	無所属	新	3,978	
	なか むら けん じ 中 村 健 司	男	60	農 業	無所属	新	3,966	
	くす み たか お 楠 美 孝 夫	男	30	生花生産販売御小売業	無所属	新	85	
計	名							

3 当 選 人 調

当選年月日	当選告示 年月日	当選証書 附与年月日	住 所	職 業	氏 名	生年月日	備考
昭和49年 3月21日	昭和49年 3月21日	昭和49年 3月21日	北津軽郡金木町大字 金木字芦野113	製材業	大橋 忠勝	昭和11年 5月11日	

4 下北郡川内町長選挙

選挙の種類	町 長 選 挙	市 町 村 名	川 内 町
選挙すべき人員		選 挙 の 期 日	昭和49年3月31日
選挙すべき理由	任期満了により	選挙の期日の告示年月日	昭和49年3月24日

1 選挙当日の有権者数、投票者数および投票率等

性別	選挙当日の 有権者数	投票者数	棄権者数	投票率	投票総数	有効投票数	無効投票数
男	2,661	2,387	274	89.70	5,040	5,025	15
女	2,873	2,653	220	92.34	無効投票率	法定得票数	供託金設収点
計	5,534	5,040	494	91.07	0,298	1,526.25	502

2 候補者別得票数

当落の別	候補者氏名	性別	年齢	職 業	党 派	新現前元別	得 票 数	備考
○	菊 池 十 一	男	47	団体役員	無所属	現	3,509	
	村 口 専 介	男	47	団体役員	無所属	新	1,516	
計	名	—	—	—	—		5,025	

3 当 選 人 調

当選年月日	当選告示 年月日	当選証書 附与年月日	住 所	職 業	氏 名	生年月日	備 考
昭和49年 3月31日	昭和49年 4月1日	昭和49年 4月2日	川内町大字 川内字福木 72の3	団体役員	菊 池 十 一	大正15年 12月8日	

5 三戸郡田子町長選挙

選挙の種類	町長選挙	市町村名	田子町
選挙すべき人員		選挙期日	昭和49年3月31日
選挙すべき理由	任期満了	選挙の期日の告示年月日	昭和49年3月24日

1 選挙当日の有権者数、投票者数および投票率等

性別	選挙当日の有権者数	投票者数	棄権者数	投票率	投票総数	有効投票数	無効投票数
男	3,263	3,017	246	9,246	6,358	6,332	26
女	3,520	3,345	175	9,503	無効投票率	法定得票数	供託金設収点
計	6,783	6,362	421	9,379	0.4%	1,583	633.20

2 候補者別得票数

当落の別	(ふりがな) 候補者氏名	性別	年齢	職業	党派	新現(前)元別	得票数	備考
○	うとう 藤 堅太郎	男	52	町長	無所属	現	3,615	
	まつはし せいらう 松 橋 清四郎	男	58	会社重役	無所属	前	2,717	
計	2名	—	—	—	—	—	6,332	

3 当選人調

当選年月日	当選告示年月日	当選証書 附与年月日	住所	職業	氏名	生年月日
昭和49年 3月31日	昭和49年 3月31日	昭和49年 3月31日	青森県三戸郡田子町 大字相米字相米27番地	町長	宇藤 堅太郎	大正11年 1月3日

6 西津軽郡稲垣村長選挙

選挙の種類	村長選挙	市町村名	稲垣村
選挙すべき人員		選挙の期日	昭和49年5月12日
選挙すべき理由	任期満了	選挙の期日の告示年月日	昭和49年5月5日

4 当選人調(無投票)

当選年月日	当選告示年月日	当選証書 附与年月日	住所	職業	氏名	生年月日	備考
昭和41年 5月12日	昭和49年 5月12日	昭和49年 5月12日	稲垣村大字 沼崎字幾代 崎122	酒造業	おかい なが 長 内 長 雄	大正10年 6月27日	

7 三戸郡南郷村長選挙

選挙の種類	町長選挙	市町村名	南郷村
選挙すべき人員		選挙の期日	昭和49年5月12日
選挙すべき理由	任期満了	選挙の期日の告示年月日	昭和49年5月5日
当選人調（無投票）			
当選年月日	当選告示年月日	当選証書附与年月日	住 所 職 業 氏 名 生年月日 備考
昭和49年5月12日	昭和49年5月13日	昭和49年5月13日	三戸郡南郷村大字市野沢字市野沢16番地 会社役員 壬生末吉 大正12年3月10日

8 黒石市選挙

選挙の種類	市長選挙	市町村名	黒石市					
選挙すべき人員		選挙の期日	昭和49年6月19日					
選挙すべき理由	任期満了	選挙の期日の告示年月日	昭和49年6月9日					
1 選挙当日の有権者数、投票者数および投票率等								
性別	選挙当日の有権者数	投票者数	棄権者数	投票率	投票総数	有効投票数	無効投票数	
男	12,444	10,806	1,638	86.84	23,945	23,827	118	
女	14,121	13,139	982	93.05	無効投票率	法定得票数	供託金没収点	
計	26,565	23,945	2,620	90.14	0.49	5,956.75	2,382.70	
2 候補者別得票数								
当落の期	候補者氏名	性別	年齢	職業	党派	新現前元別	得票数	備考
○	中村淳治	男	44	薬局経営	無所属	新	13,037	
	高樋竹次郎	男	71	黒石市長	自由民主党	現	10,790	
計	2名						23,827	
3 当選人調								
当選年月日	当選告示年月日	当選証書附与年月日	住 所 職 業 氏 名 生年月日 備考					
昭和49年6月19日	昭和49年6月20日	昭和49年6月20日	黒石市大字中町12 薬局経営 中村淳治 昭和5年4月23日					

9 南津軽郡大鰐町長選挙

選挙の種類	町長選挙	市町村名	大鰐町					
選挙すべき人員		選挙の期日	昭和49年6月23日					
選挙すべき理由	任期満了	選挙の期日の告示年月日	昭和49年6月16日					
1. 選挙当日の有権者数、投票者数および投票率等								
性別	選挙当日の有権者数	投票者数	棄権者数	投票率	投票総数	有効投票数	無効投票数	
男	5,572 5,679	4,855	737	86.82	10,721	10,685	36	
女	6,486 6,578	5,866	620	90.44	無効投票票	法定得票数	供託金設取点	
計	12,078 12,257	10,721	1,357	88.76	0.34	2,672	1,069	
2. 候補者得票数								
当落の別	(ふりかな) 候補者氏名	性別	年令	職業	党派	新現前 元別	得票数	備考
○	あぶかわ きゆうえい 油川久栄	男	63	米穀商	無所属	現	4,813	
	いまい かつ み 今井一美	男	52	旅館業	無所属	新	3,067	
	くに かた しやうじ 国方正治	男	58	呉服業	無所属	新	2,805	
計	3名						10,685	
3 当選人調								
当選年月日	当選告示年月日	当選証書 附与年月日	住所	職業	氏名	生年月日	備考	
昭和49年 6月23日	昭和49年 6月24日	昭和49年 6月27日	大鰐町大字大鰐 字大鰐28-1	米穀商	油川久栄	明治 43年10月8日	4回	

10 東津軽郡蟹田町長選挙

選挙の種類	町長選挙	市町村名	蟹田町			
選挙すべき人員		選挙の期日	昭和49年7月21日			
選挙すべき理由	任期満了	選挙の期日の告示年月日	昭和49年7月14日			

9 南津軽郡大鰐町長選挙

選挙の種類	町長選挙	市町村名	大鰐町					
選挙すべき人員		選挙の期日	昭和49年6月23日					
選挙すべき理由	任期満了	選挙の期日の告示年月日	昭和49年6月16日					
1. 選挙当日の有権者数、投票者数および投票率等								
性別	選挙当日の有権者数	投票者数	棄権者数	投票率	投票総数	有効投票数	無効投票数	
男	5,572 5,679	4,855	737	86.82	10,721	10,685	36	
女	6,486 6,578	5,866	620	90.44	無効投票票	法定得票数	供託金設取点	
計	12,078 12,257	10,721	1,357	88.76	0.34	2,672	1,069	
2. 候補者得票数								
当落の別	(ふりかな) 候補者氏名	性別	年令	職業	党派	新現前 元別	得票数	備考
○	あぶかわ きゆうえい 油川久栄	男	63	米穀商	無所属	現	4,813	
	いまい かつ み 今井一美	男	52	旅館業	無所属	新	3,067	
	くに かた しやうじ 国方正治	男	58	呉服業	無所属	新	2,805	
計	3名						10,685	
3 当選人調								
当選年月日	当選告示年月日	当選証書 附与年月日	住所	職業	氏名	生年月日	備考	
昭和49年 6月23日	昭和49年 6月24日	昭和49年 6月27日	大鰐町大字大鰐 字大鰐28-1	米穀商	油川久栄	明治 43年10月8日	4回	

10 東津軽郡蟹田町長選挙

選挙の種類	町長選挙	市町村名	蟹田町			
選挙すべき人員		選挙の期日	昭和49年7月21日			
選挙すべき理由	任期満了	選挙の期日の告示年月日	昭和49年7月14日			

当選人調（無投票）							
当選年月日	当選告示年月日	当選証書附与年月日	住所	職業	氏名	生年月日	備考
昭和49年7月21日	昭和49年7月21日	昭和49年7月21日	青森県東津軽郡鶴田町大字蟹田字蟹田100	医師	木戸英夫	大正14年12月17日	無投票

1 1 北津軽郡鶴田町長選挙

選挙の種類	町長選挙		市町村名	鶴田町				
選挙すべき人員			選挙の期日	昭和49年8月7日				
選挙すべき理由	任期満了による		選挙の期日の告示年月日	昭和49年7月31日				
1. 選挙当日の有権者数、投票者数及び投票率等								
性別	選挙当日の有権者数	投票者数	棄権者数	投票率	投票総数	有効投票数	無効投票数	
男	5,694	5,209	485	91.48	11,134	11,081	53	
女	6,282	5,925	357	94.32	法定投票率	法定投票数	供託金設収点	
計	11,976	11,134	842	92.79	0.5	2,770	1,108	
2. 候補者別得票数								
当落の別	(ふりかな)候補者氏名	性別	年令	職業	党派	新(前)元別	得票数	備考
○	なかのけんじ司 中野 賢司	男	44	農業	無所属	新	6,121	
	ながさわよのすけ 永沢 与之助	男	75	商業	無所属	現	4,960	
3. 当選人調								
当選年月日	当選告示年月日	当選証書附与年月日	住所	職業	氏名	生年月日	備考	
昭和49年8月7日	昭和49年8月7日	昭和49年8月8日	青森県北津軽郡鶴田町大字妙堂崎字米元114	農業	中野 賢司	昭和4年11月7日	当選回数 1回	

12 下北郡大間町長選挙

選挙の種類	町長選挙		市町村名	大間町				
選挙すべき人員			選挙の期日	昭和49年 ² 8月31日				
選挙すべき理由	死去による		選挙の期日の告示年月日	昭和49年8月25日				
1 選挙当日の有権者数、投票者数および投票率等								
性別	選挙当日の有権者数	投票者数	棄権者数	投票率	投票総数	有効投票数	無効投票数	
男	2,388	2,055	333	86.06	4,319	4,299	20	
女	2,448	2,264	184	92.48	無効投票率	法定得票数	供託金没収点	
計	4,836	4,319	517	89.31	0.46	1,075	430	
2 候補者別得票数								
当落の別	候補者氏名	性別	年齢	職業	党派	新現(前)元別	得票数	備考
○	目時正五郎	男	61	無職	無所属	新	2,301	
	柳森伝次郎	〃	56	商業	〃	〃	1,998	
計	2名						4,299	
3 当選人調								
当選年月日	当選告示年月日	当選証書附与年月日	住所	職業	氏名	生年月日	備考	
昭和49年8月31日	昭和49年8月31日	昭和49年8月31日	下北郡大間町大字大間字大間平 20-54	教員	目時正五郎	大正2年1月1日		

II 市町村議会議員選挙

1 青森市議会議員一般選挙

選挙の種類	市議会議員一般選挙		市 町 村 名		青 森 市			
選挙すべき人員	44名		選挙の期日		昭和49年2月24日			
選挙すべき理由	任期満了のため		選挙の期日の告示年月日		昭和49年2月14日			
1 選挙当日の有権者数・投票者数および投票率等								
性別	選挙当日の有権者数	投票者数	棄権者数	投票率	投票総数	有効投票数	無効投票数	
男	81,035	68,027	13,008	83.95	147,664	145,694	1,970	
女	92,136	79,637	12,499	86.43	無効投票率	法定得票数	供託金没収金	
計	173,171	147,664	25,507	85.27	1.35	827,806	331,122	
2 候補者数得票数								
当選の別	氏 名	性別	年令	職 業	党 派	新現前元別	得票総数	備考
○	木村誠悦	男	55	建設業 砕石、砂利、生産業	自由民主党	元	4,108,646	
○	小林寿	〃	46	会社役員	公明党	新	3,072	
○	原田一紀	〃	32	国鉄職員	〃	新	2,914	
○	伊藤豊	〃	46	〃	無所属	現	2,871	
○	森内勇	〃	35	畜産業	自由民主党	新	2,835	
○	里村慶二	〃	49	農業	無所属	現	2,789	
○	佐藤茂	〃	53	会社々長	〃	〃	2,769,801	
○	山口甚吾	〃	53	農業	〃	〃	2,745	
○	高橋弘一	〃	39	高橋鉄工専務	自由民主党	〃	2,659	
○	阿保文雄	〃	42	団体役員	日本社会党	新	2,616	
○	今村修	〃	32	〃	〃	〃	2,598,919	
○	蝦名政雄	〃	41	国鉄職員	〃	現	2,570	
○	千葉勇治	〃	58	農業	無所属	新	2,528,286	
○	五戸三次郎	〃	38	団体役員	〃	現	2,450	
○	杉浦清剛	〃	42	青森県コンクリート製造協業組合代表理事	〃	元	2,380	
○	畑籠せつ	女	46	政党役員	日本共産党	新	2,378	

当選 の別	氏 名	性別	年齢	職 業	党 派	新現 元別	得 票 総 数	備考
○	乳 井 強	男	47	募地石材コンクリ業 請負	公 明 党	現	2,368	
○	鈴 木 彰	"	58	税 理 士	"	"	2,342	
○	諏 訪 益 一	"	28	国 鉄 職 員	日本共産党	新	2,341	
○	阿 部 二 郎	"	58	農 業	自由民主党	現	2,334	
○	福 田 光 雄	"	42	会 社 々 長	"	新	2,282	
○	中 村 勝 己	"	48	政 党 役 員	日本共産党	現	2,264,007	
○	間 山 美 都 夫	"	56	東 北 医 科 商 事 KK 取 締 役	無 所 属	"	2,242	
○	山 村 智 求	"	61	会 社 員	日本社会党	"	2,228	
○	佐 藤 俊 勝	"	48	国 鉄 職 員	無 所 属	新	2,218,857	
○	木 村 隆 徳	"	44	農 業	自由民主党	現	2,211,184	
○	成 田 友 三 郎	"	56	米 穀 商	無 所 属	新	2,204,375	
○	高 坂 義 信	"	49	国 鉄 職 員	"	現	2,200,884	
○	平 山 栄 蔵	"	48	政 党 役 員	日本共産党	"	2,194	
○	秋 元 武 栄	"	52	貸 屋 業	自由民主党	新	2,179	
○	福 山 正 晴	"	56	団 体 役 員	日本社会党	現	2,160	
○	鹿 内 富 士 保	"	51	農 業	無 所 属	"	2,150,801	
○	伊 勢 谷 越 夫	"	44	政 党 役 員	日本共産党	"	2,114	
○	荒 谷 詳 造	"	60	KK 荒谷セラフエン青森 パッケージKK代表取締役	自由民主党	"	2,096	
○	木 村 清	"	51	東 北 電 力 KK 青 森 営 業 所	無 所 属	"	2,094,169	
○	落 合 長 栄	"	50	青 森 県 電 気 工 事 組 理 事 長	自由民主党	新	2,071	
○	川 辺 正 香	"	60	製 め ん 業	無 所 属	現	2,064	
○	神 鉄 男	"	48	ハイヤータクシー労働組 専 従 職 員	日本社会党	新	2,058	
○	赤 坂 市 三 郎	"	75	組 合 役 員	自由民主党	現	2,044	
○	相 馬 熊 男	"	59	KK 五十嵐電気商 社 会 員	民 社 党	"	2,012	
○	棟 方 哲 郎	"	65	無 職	無 所 属	新	1,989	
○	佐 藤 専 悦 郎	"	48	農 業	"	"	1,972,540	
○	日 蔭 廣 治	"	55	国 鉄 公 社 職 員	"	現	1,952	
○	千 葉 清 之 助	"	48	団 体 役 員	日本社会党	"	1,940,713	

当選 の別	氏 名	性 別	年 令	職 業	党 派	新現 元別	得 票 総 数	備 考
	佐 井 武 松	男	61	政 党 役 員	民 社 党	元	1,938	
	中 村 幸 一 郎	"	58	無 職	無 所 属	新	1,878.992	
	山 内 米 蔵	"	62	丸 取 仲 青 森 水 産 K K 長 締 締 役 社	自 由 民 主 党	現	1,878	
	沢 田 浩	"	68	農 業	無 所 属	"	1,853.890	
	藤 本 勇 吾	"	41	会 社 々 長	"	新	1,845	
	岩 崎 俊 三	"	59	農 業	"	現	1,839	
	船 橋 繁 雄	"	49	会 社 々 長	"	"	1,832	
	今 村 陸 奥 雄	"	48	製 材 業	"	"	1,802.080	
	若 松 英 男	"	55	商 業 (文 具 店)	自 由 民 主 党	"	1,783	
	関 谷 剛 一	"	39	会 社 々 長	無 所 属	新	1,761	
	平 井 与 次 郎	"	57	商 業	"	"	1,664	
	斎 藤 城 栄	"	51	国 鉄 職 員	"	"	1,650	
	佐 藤 忠	"	53	国 鉄 営 業 管 理 係	"	"	1,646.800	
	小 田 桐 金 三	"	39	保 育 園 理 事 長	"	"	1,548	
	溝 江 充	"	45	農 業	"	"	1,477	
	成 田 豊 一	"	40	宅 地 建 物 取 引 業	日 本 社 会 党	"	1,469.246	
	川 越 武 治 郎	"	58	一 般 建 築 塗 製 工 事 業 請 負	無 所 属	元	1,447	
	山 上 重 蔵	"	65	医 療 器 具 販 売 業	"	新	1,437	
	渡 部 栄 一	"	47	旅 館 業	"	"	1,393	
	古 内 行 雄	"	61	会 社 重 役	自 由 民 主 党	"	1,392	
	福 井 希 功	"	38	無 職	無 所 属	"	1,356	
	稲 田 善 一	"	33	経 営 管 理 士	自 由 民 主 党	"	1,311	
	成 田 隆	"	53	製 材 業	無 所 属	"	1,173.377	
	八 木 沢 三 郎	"	45	農 業	"	"	1,137	
	鹿 内 博	"	25	青 森 県 新 生 活 協 議 会 員 勤 務 団 体 職	"	"	1,101.307	
	高 坂 金 一	"	49	農 業	"	"	792.115	
	葛 西 清 治	"	54	無 職	"	"	600	
	石 黒 直 衛	"	57	電 気 水 道 土 木 工 事 一 式 業 請 負	自 由 民 主 党	"	76	

2 北津軽郡金木町議会議員補欠選挙

選挙の種類	町議会議員補欠選挙			市 町 村 名	金 木 町			
選挙すべき人員	3			選挙の期日	昭和49年3月21日			
選挙すべき理由	同時選挙			選挙の期日の告示年月日	昭和49年3月14日			
1 選挙当日の有権者数、投票者数および投票率等								
性別	選挙当日の有権者数	投票者数	棄権者数	投票率	投票者数	有効投票数	無効投票数	
男	4,576	3,615	961	79.00	8,136	8,012	124	
女	5,100	4,535	565	88.92	無効投票率	法定得票数	供託金没収点	
計	9,676	8,150	1,526	84.23	1.52	77.04		
2 候補者別得票数								
当落の別	(ふりがな) 候補者氏名	性別	年齢	職 業	党 派	新現前元別	得票数	備考
○	たか はし もと や 高 橋 元 弥	男	52	商 業	無 所 属	新	1,931	
○	と が わ て つ お 古 川 哲 雄	男	46	農 業	無 所 属	新	1,535	
○	さ わ だ よ し お 沢 田 由 男	男	53	農 業	無 所 属	新	1,434	
	や ま な か せい いち 山 中 清 市	男	65	農 業	無 所 属	新	1,358	
	み か み た ま え 三 上 玉 江	女	41	農 業	日本共産党	新	928	
	よ ね や じんくろう 米 谷 甚九郎	男	63	農 業	無 所 属	元	826	
計	6名	—	—	—	—		8,012	

3 黒石市議会議員補欠選挙

選挙の種類	市議会議員補欠選挙			市 町 村 名	黒 石 市		
選挙すべき人員	2			選挙の期日	昭和49年6月19日		
選挙すべき理由	同時選挙			選挙の期日の告示年月日	昭和49年6月9日		
1 選挙当日の有権者数、投票者数および投票率等							
性別	選挙当日の有権者数	投票者数	棄権者数	投票率	投票総数	有効投票数	無効投票数
男	12,444	10,793	1,651	86.73	23,923	22,993	930
女	14,121	13,130	991	92.98	無効投票率	法定得票数	供託金没収点
計	26,565	23,923	2,642	90.05	3.89	221,086	88,434

2 北津軽郡金木町議会議員補欠選挙

選挙の種類	町議会議員補欠選挙			市 町 村 名	金 木 町			
選挙すべき人員	3			選挙の期日	昭和49年3月21日			
選挙すべき理由	同時選挙			選挙の期日の告示年月日	昭和49年3月14日			
1 選挙当日の有権者数、投票者数および投票率等								
性別	選挙当日の有権者数	投票者数	棄権者数	投票率	投票者数	有効投票数	無効投票数	
男	4,576	3,615	961	79.00	8,136	8,012	124	
女	5,100	4,535	565	88.92	無効投票率	法定得票数	供託金没収点	
計	9,676	8,150	1,526	84.23	1.52	77.04		
2 候補者別得票数								
当落の別	(ふりがな) 候補者氏名	性別	年齢	職 業	党 派	新現前元別	得 票 数	備考
○	たか はし もと や 高 橋 元 弥	男	52	商 業	無 所 属	新	1,931	
○	と が わ て つ お 古 川 哲 雄	男	46	農 業	無 所 属	新	1,535	
○	さ わ だ よ し お 沢 田 由 男	男	53	農 業	無 所 属	新	1,434	
	や ま な か せ い い 山 中 清 市	男	65	農 業	無 所 属	新	1,358	
	み か み た ま え 三 上 玉 江	女	41	農 業	日本共産党	新	928	
	よ ね や じ ん く ろ う 米 谷 甚 九 郎	男	63	農 業	無 所 属	元	826	
計	6名	—	—	—	—		8,012	

3 黒石市議会議員補欠選挙

選挙の種類	市議会議員補欠選挙			市 町 村 名	黒 石 市		
選挙すべき人員	2			選挙の期日	昭和49年6月19日		
選挙すべき理由	同時選挙			選挙の期日の告示年月日	昭和49年6月9日		
1 選挙当日の有権者数、投票者数および投票率等							
性別	選挙当日の有権者数	投票者数	棄権者数	投票率	投票総数	有効投票数	無効投票数
男	12,444	10,793	1,651	86.73	23,923	22,993	930
女	14,121	13,130	991	92.98	無効投票率	法定得票数	供託金没収点
計	26,565	23,923	2,642	90.05	3.89	221,086	88,434

2 候補者別得票数								
当落の別	(ふりがな) 候補者氏名	性別	年齢	職 業	党 派	新現(前)元別	得 票 数	備考
○	佐藤幸雄	男	49	農 業	日本共産党	新	6,359	
○	工藤陸雄	"	42	"	無所属	"	5,975	
	高木兵治	"	50	"	無所属	元	5,659	
	藤田秀美知	"	46	商 業	無所属	前	5,000	
計	4名	—	—	—	—		22,993	

4 下北郡大間町議会議員補欠選挙

選挙の種類	町議会議員補欠選挙		市 町 村 名	大 間 町				
選挙すべき人員	2人		選挙の期日	昭和49年9月 11 日				
選挙すべき理由	同時選挙		選挙の期日の告示年月日	昭和49年8月25日				
候補者別得票数(無投票)								
当落の別	(ふりがな) 候補者氏名	性別	年齢	職 業	党 派	新現(前)元別	得 票 数	備考
○	ふじしま 藤島 定夫	男	満 45歳	商 業	無所属	新		
○	えびこ 蛭子 隆	男	満 49歳	漁 業	無所属	新		
計	2名	—	—	—	—			



公明党公認
照井善朝
四十二才

私の抱負

私たちの生活は、とどまる所を知らない高物価に、公害にと苦しい日常生活を強いられ続けています。私は、このような県民と社会的に弱い立場にある人々を守るために、政治を変えなければならぬという激しい情熱にかられて立候補致しました。

公明党は、立憲以来、人間性豊かな明るい社会の建設をめざして、「人間優先」の政策を貫いておられます。これまでも「児童手当」「教科書無償配布」などを実現し、大衆福祉の充実を図ってまいりました。

私は、皆様の生活の安定と向上をめざし、さらには、日本の憲法と平和を守るために、真心をつくして頑張ります。何卒、力強いご支援とご協力を心からお願ひ申し上げます。

私の公約

- 一、高物価を下げ、不正をなくします。
物価を下げるために、大企業優先政策をやめさせ、産業関連の財政支出を押さえる一方、大企業への融資を規制します。また、独占法を改正してヤミカルテルを一掃し、大企業の法人税を四二%以上に引き上げ不正をなくします。
- 二、農林漁業を再建します。
農産物の自給体制を整備し、価格補償制度の確立を、安易な輸入を避けることを主張します。さらに、農業者育成のための農業資金利付税の技術改正などを図り、出稼の必要のない豊かな農業づくりをします。漁業については、沿岸漁場の公害防除の強化を図り、天然の好条件を備えた奥内漁港の整備、金融制度などを抜本的に拡充し、安全性の保障のない原子力船むつ号の出力試験に反対します。
- 三、大企業の横暴をおさえ中小企業を守ります。
中小企業の保護育成のために、自民党の大企業本位の政治を改めさせます。法制化を実現し「特別小口保険」は三百万円に、法人税の軽減税率適用区分は一千万円に、個人事業税の事業主控除を二百二十万円に引き上げ、中小企業者を設置して中小企業を守ります。
- 四、福祉予算の優先確保で社会的弱者を守ります。
お年寄り、子供、身障者など社会的に弱い立場にある人々を守るために、福祉予算を優先確保します。年金は厚生年金八万円、国民年金四万円、老齢福祉年金五万円に引き上げ、金児養育費五万円の児童手当の実現をします。
- 五、人間性豊かな教育を実現します。
教育の機会均等を図るための高校と幼稚園の全入制確保、義務教育の無償化、国公私立間の格差の撤廃を図り、教職員は、社会的使命職として研究条件や待遇を改善し、教壇不足など教育環境の改善を推進します。
- 六、住みよい環境をつくり直します。
公害、自然破壊をなくし住みよい環境をつくるために、環境権の確立を提唱し、「環境保全基本法」「環境アセスメント法」「無過失損害賠償責任法」などの早期制定を強く主張します。
- 七、小選挙区制を粉砕し、平和憲法を守ります。
議会民主主義を守り、民意を殺す小選挙区制と憲法改定の野望を粉砕します。軍事力増強政策を阻止し、日米安保条約を廃棄します。

私のすいせん者

公明党委員長 竹 入 義 勝
公明党書記長 矢 野 均 也
歩調委員長 宮 崎 正 義
青森県本部委員長 吉 寺 宏
青森県本部副委員長 浅 利 利 三
公認会計士 阿 部 京 三

私の略歴

一、昭和六年、田代町田代生まれ。
二、昭和十八年四月、政治大学卒業。
三、昭和二十八年四月、八戸市議初当選以来、三期務める。その間、八戸市議連任、青森県議会議員、公明党青森県本部委員長などを歴任。
四、党三八総支部長、書記長を歴任。現在、青森県本部副部長。



日本社会党公認
渡辺三夫
五十五才

一、公共料金値上げを阻止し、インフレ高物価をおさえる。

二、新全税に反対し、公害で環境を破壊する住民無視のむつ小川原開発を阻止する。

三、要求米価を実現し、食糧の自給と農業を再建する。また、つくる漁業の振興をはかる。

四、防衛予算を国民福祉にまわし、P3B移駐反対をすすめる。三沢基地を撤去させる。

五、原子力船出力試験を阻止し原子力船母港を返上する。また、原子力発電所の建設に反対する。

逆転 やりきれぬ保守政治から 希望と信頼の革新政治に！

一日ごとにあがって行く物価に、もう耐え切れなくなっている庶民の生活に、手の下しようも知らない政治はもう政治というものではありません。

一方では多くの人々を苦しめておいて、一方ではこのインフレを悪用して、金もうけをする大資本を助けている政治には、もう我慢（がまん）がし切れなくなっています。

この選挙をこうした悪の政治をたたきつぶすたかいたかいたしましょう。

大きな企業のためには、農漁民を追い出して、ひろい土地を確保し、その企業の利益のためには、公害のたれ流しも見えて見ぬ振りしている政府とたたかいます。

寒くなっても、灯油も買えなくなるような、やがて食糧もなくなるような政策を平気でやっている政府とたたかいます。

生活に必要な物が、なくなって高くなるのではなく、買い占め売り惜しみ便乗値上げによるものだとなれば、それを防ぎたい。参議院の日本社会党を中心とした勢力は、そこまで強くもなっているのです。

もうひと押しです。もうひと押しで政治に新らしい夜が明けます。政治の悪の根をたつ力が出るのです。

みなさんの台所にはもう火がついていて、その火を消すホースを持つ一人として私は、火の中にとび込む決意です。

推せん者


日本社会党執行委員長 成田 知 巳
青森市長 奈良岡 末造
日本社会党参議院議員 米内山 義一郎
日本社会党青森県本部顧問 淡谷 悠 藏
青森県労働組合会議議長 木 立 芳 照

渡辺三夫の略歴

生年月日 大正八年四月十六日
本籍地 青森市大字浦町字野脇三十七
現住所 青森市花園二丁目十八の八
学 歴 通信官史練習所卒業
職 歴 上海国際電信局勤務
青森電報局勤務
青森市会議員二期
青森県会議員二期
全通青森地区本部書記長
全通青森支部委員長
青森県労働組合会議議長

みんなそろって投票しましょう

7月7日



投票時間

午前7時から
午後7時まで

（一部の投票所では、この時間を繰り上げ、または繰り下げたところがありますから、ご注意ください）

不在者投票

投票日に投票できない方は不在者投票をいたしましょう。

（くわしいことは、住所地の選挙管理委員会へおたずねください）

よく見、よく知り、よく考えて投票しましょう！

この選挙公報は、候補者から提出された原稿をそのまま写真製版して印刷したものです。



山崎 竜男 (五十二才)

「過ちのない政治」を行う

この六年間、私に對し、日頃公私ともに、ひとかたならぬ厚情をいただき、心から厚くお礼申し上げます。

皆さまがたの字面をこぼさず、ご意見を伺い、受けとめ、たとえ身が重くとも、買すべきものは買し、合点のゆくことはあくまでも追及、輿論に答えて参りました。

そうしたお礼の儀の一つ、政治を担う者の確信が、再び立候補を促された。皆さまがたの絶大なご支援となつて現れたものと存じ感謝に堪えません。

重ねて心底からお礼申し上げますとともに改めて、過去を省み、現実を直視し、国の内外に山積する諸問題、県内に起つてある課題と、予測される事態と、皆様方の生活環境を促す苦悩を、他党のご意見も十分尊重し、一つ一つ解決して参る所存です。

青森に申せば「人生五十年」現在人生のようやく半ばに達し、精神的にも肉体的にも過期を迎えた私は、非常な平凡な表現でございますが、「喉突」は「地道な中道政策」で「揺るがない政治」を約束致します。

恐らく全世界に波及を及ぼして参ります。換言しますと「いまは世界が同時に動いている」時でございます。

しかしながら、全く突如として私たちが予想もしない第三の世界が、社会が誕生するものではございません。また、最も重要な論議の核心を曖昧にするのが「煽動」であります。

暴力には悪用であつてはならない、これも私の信條でありますから、そうした点につきましても、あくまでも従前以上に、強い決意を表明して参る所存でございます。

いま、日本郵政権が行われております。「経済の復興、進展」或いは「民生の安定」を図ることは政治の常道であります。それは近道もなければ、これを「服石」の直ちに効果が見れる「妙薬」もないことは、皆様もよく承知のこと、存じます。

「一歩一歩、手堅く、的確に実行してゆくこと、焦りず、加速中を避くべし」であります。

一家を取り仕切ることが、これからは難しい時はございます。

「経済の方向転換」を断行する時、政府に強く訴へます。

青森県の姿については、すでに数々の「診断」が行われ、皆様方も知悉おられると存じますが、私はいま、一歩先の「処方箋」を作成しつゝあります。

皆さまがた、よく相談の上、誤りを直し安定した成長と社会的公正を実現致しつゝ、

いつも、身近に自然がある郷土、自然美と人情味が溢れ、世界に残された日本の情緒を代表する青森県、そこに調和した生活環境を築きあげることが、夢でもなければ、空論でもありません。自然と科学の上に立つ建築は両立させ、青森すべき材料、資材は一つもございません。

農業は「国産の基本産業の一つである」との考えも変わつては来ません。また現代青少年に對し、かなり厳しい批判も行われつゝあります。私は大代表を背負う者として、県土に具体的な、何を築き、残してゆかぬか大人の責任を自覚しております。

青森トンネル、新幹線、幹線道路、豊饒のネットワーク整備、本県も、その姿を新装して参ります。

物産問題を始め、社会福祉、食糧、教育、金融、租税、エネルギー資源等並びに自由社会と平和と健康、暮らしを豊かにする、恵まれぬ人々のための、働く人々のための、家計を守る人々のための施策は枚挙にいとまがありません。何れも、瞬時目放しで進めさせていただきます。

学歴
中央大学法学部在学中(中絶)
海軍航空学校卒業(海軍少尉)
東京大学経済学専攻科卒業
東京大学医学部卒業(医学博士)
同校より医学博士の学位を授けられた。

職歴
青森県庁参事
青森県庁副参事
青森県庁参事
青森県庁副参事
青森県庁参事
青森県庁副参事
青森県庁参事
青森県庁副参事



日本共産党

木村昭四郎 四十七才

ごあいさつ

私は、自民党の財界奉仕、国民無視の政治にはげしいいきどおりをもちて立候補しました。田中内閣は、「物価安定を最優先」という緊急の公約を裏切つて、石油、電力料金、その他を次々に値上げし、また値上げしようとしております。自民党は、「自由社会を守る」と称し、小選挙区制の強行、反動的な教育改革の構想、憲法の全面的改悪を計画して参ります。いま、国民の各階層、各地域に自民党の政治を変えなければならぬという声があつてはひらひらと聞かれます。このようなもとで、共産党が提唱した民主連合政府綱領は、現実に国民の期待と関心をあつめて参ります。

共産党は、一貫して侵略戦争に反対し、平和と民主主義、生活向上のためたたかつて参りました。

私は、この不屈の伝統をうけつぎ、確固とした展望をもつて其の国政革新をめざしてたたかいます。なにとぞ力強い御支援を心からお願ひします。

私の公約

一、物価をひき下げます。国会に調査委員会をつくり、独占価格をとりしまります。公共料金の値上げをおさえ、石油製品価格を下げます。生鮮食品価格の安定をはかります。

一、生活と経済をまもりまします。① 老令福祉年金を月二万円、厚生年金は月額最低五万円、夫婦で八万円、国民年金四万円、夫婦で八万円、生活保護基準を五割引き上げます。恩給を上げ改定をはかりまします。

② 当道、四大家族の課税最低限を二〇〇万円に引き上げます。中小企業の法人税を五分引き下げます。

③ 貸付金を大引上げ、貸下げなしの滞りぬき貸付を確立します。労働者の四十分労働制を確立します。

④ 食料制度をまもり、生産者米価を上げ、米やりの米などの輸出に助成措置を強めます。飼料用穀物増産のため山林放野を活用し、おもな輸入飼料原料を食糧増産に活用し、飼料の安定供給を確保します。

⑤ 国産林産物地産物発展に活用し、出かせぎ対策として公共事業をおこし、地元雇用をふやします。

⑥ 原簿保護法に反対します。沿岸の漁業保護育成のため、原子力船むつ号の出力試験反対、定係港海上東通村の原子力発電所の建設に反対します。

一、憲法、教育基本法にのつた教育をすすめます。

田中内閣の「教育勸励」の弊害、「君が代」の法制化などの教育の軍国主義化に反対します。子どもの学力、体力、情操、市民道徳をゆたかにします。教育予算、私学への補助をふやします。公立高校を増設し、受験地獄をなくします。すべての確率に教育を保障します。大学予算をふやし、学閥から勢力を一掃します。

一、安保条約を廃棄し、平和な青森県にします。

三沢米軍基地撤去、三沢へのP3Bの移駐、青森県をミサイルの基地にする企てに反対し、青森県の平和をまもりまします。

千島問題では、日ソ平和条約を締結して、千島列島の返還を実現し、安保条約廃棄後、千島列島の返還の実現をはかりまします。

一、自由と民主主義を呼びまします。

「生存の自由」一健康で文化的な、人間らしい生活条件を確保する。「市民的政治的自由」一国民が国の主人公として政治に参加することを保障する。「民族の自由」一国の進路などを自主的に選択する。この「三つの自由」を完全実現します。そのために、小選挙区制に反対し、議会制民主主義の確立をめざします。


いのちとくらしと自由をまもり ゆたかな国土をつくりまします

略歴
昭和二十二年青森県生まれ、旧制弘前、旧制弘前高等学
校、昭和二十一年弘前大学中退、弘前大学社会学部卒業
三、昭和二十三年以来、中弘地方の農民の運動を指導
し、弘前県連合会の代表として、労働、農民
運動を指導
四、昭和二十一年日本共産党に入党、弘前県連合党責任者
五、昭和二十七年、弘前県連合党責任者、中弘地方
区委員

すいせん者
制作 飯山 野矢 重吉
編集 飯山 野矢 重吉
印刷 飯山 野矢 重吉
発行 飯山 野矢 重吉
編集 飯山 野矢 重吉
印刷 飯山 野矢 重吉
発行 飯山 野矢 重吉
編集 飯山 野矢 重吉
印刷 飯山 野矢 重吉
発行 飯山 野矢 重吉

みんなそろって投票しましょう

7月7日



投票時間

午前7時から
午後7時まで

(一部の投票所では、この時間を繰り上げ、または繰り下げたところがありますから、ご注意ください)

不在者投票

投票日に投票できない方は不在者投票をいたしましょう。

(くわしいことは、住所地の選挙管理委員会へおたずねください)

よく見、よく知り、よく考えて投票しましょう!

この選挙公報は、候補者から提出された原稿をそのまま写真製版して印刷したものです。

参議院全国選出議員選挙公報

青森県選挙管理委員会

青森県公認候補者 かんた神田博ひるし 参議院全国選出議員候補者

わが国の戦後政治は経済成長にありましたが、いまや福祉国家建設が政治の中心です。...

自由民主党公認 山下春江 参議院全国選出議員候補者

「人間は何かを達成するために政治的行動をする。そのためには、まず、目標を定めなければならない。...

自由民主党公認 森下泰 参議院全国選出議員候補者

森下泰は、参議院議員に立候補し、健全な政治の発展に努力する。...

自由民主党公認 養正会 参議院全国選出議員候補者

養正会は、日本の歴史と文化を継承し、社会の発展に貢献する。...

自由民主党公認 高橋ひでお 参議院全国選出議員候補者

高橋ひでおは、日本の未来を担い、国民の生活向上に努力する。...

自由民主党公認 佐藤信之助 参議院全国選出議員候補者

佐藤信之助は、日本の政治を刷新し、国民の生活向上に努力する。...

自由民主党公認 山田昭子 参議院全国選出議員候補者

山田昭子は、日本の未来を担い、国民の生活向上に努力する。...

自由民主党公認 岩間正男 参議院全国選出議員候補者

岩間正男は、日本の政治を刷新し、国民の生活向上に努力する。...

自由民主党公認 小林国司 参議院全国選出議員候補者

小林国司は、日本の未来を担い、国民の生活向上に努力する。...

自由民主党公認 神谷信之助 参議院全国選出議員候補者

神谷信之助は、日本の政治を刷新し、国民の生活向上に努力する。...

自由民主党公認 佐藤信之助 参議院全国選出議員候補者

最大の経済危機を乗り切ろう。新しい政治姿勢を作り出そう。正しい人間教育を行なおう。...

自由民主党公認 山田昭子 参議院全国選出議員候補者

「救国政治活動二十九年」 日本国民政治同盟委員長 世界連邦推進協議会委員

自由民主党公認 岩間正男 参議院全国選出議員候補者

自由民主党公認 小林国司 参議院全国選出議員候補者

自由民主党公認 神谷信之助 参議院全国選出議員候補者

自由民主党公認 神谷信之助 参議院全国選出議員候補者

自由民主党公認 神谷信之助 参議院全国選出議員候補者

自由民主党公認 神谷信之助 参議院全国選出議員候補者

自由民主党公認 神谷信之助 参議院全国選出議員候補者

自由民主党公認 神谷信之助 参議院全国選出議員候補者

自由民主党公認 神谷信之助 参議院全国選出議員候補者

自由民主党公認 神谷信之助 参議院全国選出議員候補者

自由民主党公認 神谷信之助 参議院全国選出議員候補者

自由民主党公認 神谷信之助 参議院全国選出議員候補者

自由民主党公認 神谷信之助 参議院全国選出議員候補者

自由民主党公認 神谷信之助 参議院全国選出議員候補者

自由民主党公認 神谷信之助 参議院全国選出議員候補者

自由民主党公認 神谷信之助 参議院全国選出議員候補者

自由民主党公認 神谷信之助 参議院全国選出議員候補者

自由民主党公認 神谷信之助 参議院全国選出議員候補者

自由民主党公認 神谷信之助 参議院全国選出議員候補者

自由民主党公認 神谷信之助 参議院全国選出議員候補者

自由民主党公認 神谷信之助 参議院全国選出議員候補者

自由民主党公認 神谷信之助 参議院全国選出議員候補者

自由民主党公認 神谷信之助 参議院全国選出議員候補者

自由民主党公認 神谷信之助 参議院全国選出議員候補者

自由民主党公認 神谷信之助 参議院全国選出議員候補者

自由民主党公認 神谷信之助 参議院全国選出議員候補者

自由民主党公認 神谷信之助 参議院全国選出議員候補者

自由民主党公認 神谷信之助 参議院全国選出議員候補者

自由民主党公認 神谷信之助 参議院全国選出議員候補者

自由民主党公認 神谷信之助 参議院全国選出議員候補者

自由民主党公認 神谷信之助 参議院全国選出議員候補者

自由民主党公認 神谷信之助 参議院全国選出議員候補者

自由民主党公認 神谷信之助 参議院全国選出議員候補者

自由民主党公認 神谷信之助 参議院全国選出議員候補者

自由民主党公認 神谷信之助 参議院全国選出議員候補者

自由民主党公認 神谷信之助 参議院全国選出議員候補者

自由民主党公認 神谷信之助 参議院全国選出議員候補者

自由民主党公認 神谷信之助 参議院全国選出議員候補者

自由民主党公認 神谷信之助 参議院全国選出議員候補者

自由民主党公認 神谷信之助 参議院全国選出議員候補者

自由民主党公認 神谷信之助 参議院全国選出議員候補者

自由民主党公認 神谷信之助 参議院全国選出議員候補者

自由民主党公認 神谷信之助 参議院全国選出議員候補者

自由民主党公認 神谷信之助 参議院全国選出議員候補者

自由民主党公認 神谷信之助 参議院全国選出議員候補者

自由民主党公認 神谷信之助 参議院全国選出議員候補者

自由民主党公認 神谷信之助 参議院全国選出議員候補者

自由民主党公認 神谷信之助 参議院全国選出議員候補者

自由民主党公認 神谷信之助 参議院全国選出議員候補者

自由民主党公認 神谷信之助 参議院全国選出議員候補者

自由民主党公認 神谷信之助 参議院全国選出議員候補者

自由民主党公認 神谷信之助 参議院全国選出議員候補者

自由民主党公認 神谷信之助 参議院全国選出議員候補者

自由民主党公認 神谷信之助 参議院全国選出議員候補者

自由民主党公認 神谷信之助 参議院全国選出議員候補者

自由民主党公認 神谷信之助 参議院全国選出議員候補者

自由民主党公認 神谷信之助 参議院全国選出議員候補者

自由民主党公認 神谷信之助 参議院全国選出議員候補者

自由民主党公認 神谷信之助 参議院全国選出議員候補者

自由民主党公認 神谷信之助 参議院全国選出議員候補者

自由民主党公認 神谷信之助 参議院全国選出議員候補者

自由民主党公認 神谷信之助 参議院全国選出議員候補者

自由民主党公認 神谷信之助 参議院全国選出議員候補者

自由民主党公認 神谷信之助 参議院全国選出議員候補者

自由民主党公認 神谷信之助 参議院全国選出議員候補者

自由民主党公認 神谷信之助 参議院全国選出議員候補者

全国区 参議院議員候補者 村上正邦 四十二

政治は、何かが狂った。今の政治をどう思うか。
この大企業や政治家の政治は、国民の生活を苦しめた。
日本の歴史、文化、伝統を大切にしたい。
政治の改革を望む。
政治の改革を望む。
政治の改革を望む。

全国区 参議院議員候補者 立木洋 四十一

日本共産党 全国区
「国民への責任、責任」
「政治の改革を望む」
「政治の改革を望む」
「政治の改革を望む」

全国区 参議院議員候補者 松本英一 五十二

社会党 全国区
「政治の改革を望む」
「政治の改革を望む」
「政治の改革を望む」
「政治の改革を望む」

全国区 参議院議員候補者 吉川藤三 五十三

全国区 参議院議員候補者
「政治の改革を望む」
「政治の改革を望む」
「政治の改革を望む」
「政治の改革を望む」

全国区 参議院議員候補者 松原房雄 四十四

「送北方針」
「政治の改革を望む」
「政治の改革を望む」
「政治の改革を望む」

全国区 参議院議員候補者 小林勉 四十三

「政治の改革を望む」
「政治の改革を望む」
「政治の改革を望む」
「政治の改革を望む」

全国区 参議院議員候補者 高橋こうじ 六〇

「政治の改革を望む」
「政治の改革を望む」
「政治の改革を望む」
「政治の改革を望む」

全国区 参議院議員候補者 辻田恒省 四十四

「政治の改革を望む」
「政治の改革を望む」
「政治の改革を望む」
「政治の改革を望む」

全国区 参議院議員候補者 藤原房雄 四十四

「政治の改革を望む」
「政治の改革を望む」
「政治の改革を望む」
「政治の改革を望む」

全国区 参議院議員候補者 糸山英太郎 三十五

「政治の改革を望む」
「政治の改革を望む」
「政治の改革を望む」
「政治の改革を望む」

全国区 参議院議員候補者 高橋卯市 七十九

「政治の改革を望む」
「政治の改革を望む」
「政治の改革を望む」
「政治の改革を望む」

全国区 参議院議員候補者 心久 四十六

「政治の改革を望む」
「政治の改革を望む」
「政治の改革を望む」
「政治の改革を望む」

全国区 参議院議員候補者 井上 三十四

「政治の改革を望む」
「政治の改革を望む」
「政治の改革を望む」
「政治の改革を望む」

全国区 参議院議員候補者 江藤 三十三

「政治の改革を望む」
「政治の改革を望む」
「政治の改革を望む」
「政治の改革を望む」

全国区 参議院議員候補者 武智鉄二 三十五

「政治の改革を望む」
「政治の改革を望む」
「政治の改革を望む」
「政治の改革を望む」

全国区 参議院議員候補者 あんのう勝 三十八

「政治の改革を望む」
「政治の改革を望む」
「政治の改革を望む」
「政治の改革を望む」

全国区 参議院議員候補者 真野 四十三

「政治の改革を望む」
「政治の改革を望む」
「政治の改革を望む」
「政治の改革を望む」

全国区 参議院議員候補者 大松博文 五十五

「政治の改革を望む」
「政治の改革を望む」
「政治の改革を望む」
「政治の改革を望む」

全国区 参議院議員候補者 田中 一

「政治の改革を望む」
「政治の改革を望む」
「政治の改革を望む」
「政治の改革を望む」

全国区 参議院議員候補者 みね山 昭範 三十八

「政治の改革を望む」
「政治の改革を望む」
「政治の改革を望む」
「政治の改革を望む」

社会党の全国区は野田哲

社会党の全国区は野田哲(野田哲)
一、公明党の全国区は野田哲(野田哲)
二、社会党の全国区は野田哲(野田哲)
三、自由民主党の全国区は野田哲(野田哲)
四、日本共産党の全国区は野田哲(野田哲)
五、日本社会主義党の全国区は野田哲(野田哲)
六、日本労働組合総連合会の全国区は野田哲(野田哲)
七、日本学生同盟の全国区は野田哲(野田哲)
八、日本青年同盟の全国区は野田哲(野田哲)
九、日本学生同盟の全国区は野田哲(野田哲)
十、日本青年同盟の全国区は野田哲(野田哲)

社会党公認 全国区 加藤シヅエ

社会党公認 全国区 加藤シヅエ
一、社会党の全国区は加藤シヅエ(加藤シヅエ)
二、社会党の全国区は加藤シヅエ(加藤シヅエ)
三、社会党の全国区は加藤シヅエ(加藤シヅエ)
四、社会党の全国区は加藤シヅエ(加藤シヅエ)
五、社会党の全国区は加藤シヅエ(加藤シヅエ)
六、社会党の全国区は加藤シヅエ(加藤シヅエ)
七、社会党の全国区は加藤シヅエ(加藤シヅエ)
八、社会党の全国区は加藤シヅエ(加藤シヅエ)
九、社会党の全国区は加藤シヅエ(加藤シヅエ)
十、社会党の全国区は加藤シヅエ(加藤シヅエ)

全国区無所属(青森) 青島幸男

全国区無所属(青森) 青島幸男
一、青島幸男の全国区は青島幸男(青島幸男)
二、青島幸男の全国区は青島幸男(青島幸男)
三、青島幸男の全国区は青島幸男(青島幸男)
四、青島幸男の全国区は青島幸男(青島幸男)
五、青島幸男の全国区は青島幸男(青島幸男)
六、青島幸男の全国区は青島幸男(青島幸男)
七、青島幸男の全国区は青島幸男(青島幸男)
八、青島幸男の全国区は青島幸男(青島幸男)
九、青島幸男の全国区は青島幸男(青島幸男)
十、青島幸男の全国区は青島幸男(青島幸男)

日本社会党全国区 新入候補者 かすや照美

日本社会党全国区 新入候補者 かすや照美
一、かすや照美の全国区はかすや照美(かすや照美)
二、かすや照美の全国区はかすや照美(かすや照美)
三、かすや照美の全国区はかすや照美(かすや照美)
四、かすや照美の全国区はかすや照美(かすや照美)
五、かすや照美の全国区はかすや照美(かすや照美)
六、かすや照美の全国区はかすや照美(かすや照美)
七、かすや照美の全国区はかすや照美(かすや照美)
八、かすや照美の全国区はかすや照美(かすや照美)
九、かすや照美の全国区はかすや照美(かすや照美)
十、かすや照美の全国区はかすや照美(かすや照美)

全国区民衆公認 横山フク

全国区民衆公認 横山フク
一、横山フクの全国区は横山フク(横山フク)
二、横山フクの全国区は横山フク(横山フク)
三、横山フクの全国区は横山フク(横山フク)
四、横山フクの全国区は横山フク(横山フク)
五、横山フクの全国区は横山フク(横山フク)
六、横山フクの全国区は横山フク(横山フク)
七、横山フクの全国区は横山フク(横山フク)
八、横山フクの全国区は横山フク(横山フク)
九、横山フクの全国区は横山フク(横山フク)
十、横山フクの全国区は横山フク(横山フク)

公明党(全国区) 上林繁次郎

公明党(全国区) 上林繁次郎
一、上林繁次郎の全国区は上林繁次郎(上林繁次郎)
二、上林繁次郎の全国区は上林繁次郎(上林繁次郎)
三、上林繁次郎の全国区は上林繁次郎(上林繁次郎)
四、上林繁次郎の全国区は上林繁次郎(上林繁次郎)
五、上林繁次郎の全国区は上林繁次郎(上林繁次郎)
六、上林繁次郎の全国区は上林繁次郎(上林繁次郎)
七、上林繁次郎の全国区は上林繁次郎(上林繁次郎)
八、上林繁次郎の全国区は上林繁次郎(上林繁次郎)
九、上林繁次郎の全国区は上林繁次郎(上林繁次郎)
十、上林繁次郎の全国区は上林繁次郎(上林繁次郎)

自由民主党公認 長谷川 仁

自由民主党公認 長谷川 仁
一、長谷川 仁の全国区は長谷川 仁(長谷川 仁)
二、長谷川 仁の全国区は長谷川 仁(長谷川 仁)
三、長谷川 仁の全国区は長谷川 仁(長谷川 仁)
四、長谷川 仁の全国区は長谷川 仁(長谷川 仁)
五、長谷川 仁の全国区は長谷川 仁(長谷川 仁)
六、長谷川 仁の全国区は長谷川 仁(長谷川 仁)
七、長谷川 仁の全国区は長谷川 仁(長谷川 仁)
八、長谷川 仁の全国区は長谷川 仁(長谷川 仁)
九、長谷川 仁の全国区は長谷川 仁(長谷川 仁)
十、長谷川 仁の全国区は長谷川 仁(長谷川 仁)

自由民主党公認 候補者 丸茂重貞

自由民主党公認 候補者 丸茂重貞
一、丸茂重貞の全国区は丸茂重貞(丸茂重貞)
二、丸茂重貞の全国区は丸茂重貞(丸茂重貞)
三、丸茂重貞の全国区は丸茂重貞(丸茂重貞)
四、丸茂重貞の全国区は丸茂重貞(丸茂重貞)
五、丸茂重貞の全国区は丸茂重貞(丸茂重貞)
六、丸茂重貞の全国区は丸茂重貞(丸茂重貞)
七、丸茂重貞の全国区は丸茂重貞(丸茂重貞)
八、丸茂重貞の全国区は丸茂重貞(丸茂重貞)
九、丸茂重貞の全国区は丸茂重貞(丸茂重貞)
十、丸茂重貞の全国区は丸茂重貞(丸茂重貞)

社会党公認 全国区 アサヒシラ

社会党公認 全国区 アサヒシラ
一、アサヒシラの全国区はアサヒシラ(アサヒシラ)
二、アサヒシラの全国区はアサヒシラ(アサヒシラ)
三、アサヒシラの全国区はアサヒシラ(アサヒシラ)
四、アサヒシラの全国区はアサヒシラ(アサヒシラ)
五、アサヒシラの全国区はアサヒシラ(アサヒシラ)
六、アサヒシラの全国区はアサヒシラ(アサヒシラ)
七、アサヒシラの全国区はアサヒシラ(アサヒシラ)
八、アサヒシラの全国区はアサヒシラ(アサヒシラ)
九、アサヒシラの全国区はアサヒシラ(アサヒシラ)
十、アサヒシラの全国区はアサヒシラ(アサヒシラ)

社会党公認 全国区 品川 司

社会党公認 全国区 品川 司
一、品川 司の全国区は品川 司(品川 司)
二、品川 司の全国区は品川 司(品川 司)
三、品川 司の全国区は品川 司(品川 司)
四、品川 司の全国区は品川 司(品川 司)
五、品川 司の全国区は品川 司(品川 司)
六、品川 司の全国区は品川 司(品川 司)
七、品川 司の全国区は品川 司(品川 司)
八、品川 司の全国区は品川 司(品川 司)
九、品川 司の全国区は品川 司(品川 司)
十、品川 司の全国区は品川 司(品川 司)

自由民主党公認 候補者 水野 鎮雄

自由民主党公認 候補者 水野 鎮雄
一、水野 鎮雄の全国区是水野 鎮雄(水野 鎮雄)
二、水野 鎮雄の全国区是水野 鎮雄(水野 鎮雄)
三、水野 鎮雄の全国区是水野 鎮雄(水野 鎮雄)
四、水野 鎮雄の全国区是水野 鎮雄(水野 鎮雄)
五、水野 鎮雄の全国区是水野 鎮雄(水野 鎮雄)
六、水野 鎮雄の全国区是水野 鎮雄(水野 鎮雄)
七、水野 鎮雄の全国区是水野 鎮雄(水野 鎮雄)
八、水野 鎮雄の全国区是水野 鎮雄(水野 鎮雄)
九、水野 鎮雄の全国区是水野 鎮雄(水野 鎮雄)
十、水野 鎮雄の全国区是水野 鎮雄(水野 鎮雄)

自由民主党公認 候補者 高田 かん

自由民主党公認 候補者 高田 かん
一、高田 かん(高田 かん)
二、高田 かん(高田 かん)
三、高田 かん(高田 かん)
四、高田 かん(高田 かん)
五、高田 かん(高田 かん)
六、高田 かん(高田 かん)
七、高田 かん(高田 かん)
八、高田 かん(高田 かん)
九、高田 かん(高田 かん)
十、高田 かん(高田 かん)

公明党公認 全国区 三宮文造

公明党公認 全国区 三宮文造
一、三宮文造の全国区是三宮文造(三宮文造)
二、三宮文造の全国区是三宮文造(三宮文造)
三、三宮文造の全国区是三宮文造(三宮文造)
四、三宮文造の全国区是三宮文造(三宮文造)
五、三宮文造の全国区是三宮文造(三宮文造)
六、三宮文造の全国区是三宮文造(三宮文造)
七、三宮文造の全国区是三宮文造(三宮文造)
八、三宮文造の全国区是三宮文造(三宮文造)
九、三宮文造の全国区是三宮文造(三宮文造)
十、三宮文造の全国区是三宮文造(三宮文造)

日本社会党公認 全国区 あくね登

日本社会党公認 全国区 あくね登
一、あくね登の全国区はあくね登(あくね登)
二、あくね登の全国区はあくね登(あくね登)
三、あくね登の全国区はあくね登(あくね登)
四、あくね登の全国区はあくね登(あくね登)
五、あくね登の全国区はあくね登(あくね登)
六、あくね登の全国区はあくね登(あくね登)
七、あくね登の全国区はあくね登(あくね登)
八、あくね登の全国区はあくね登(あくね登)
九、あくね登の全国区はあくね登(あくね登)
十、あくね登の全国区はあくね登(あくね登)

日本共産党 全国区 小巻敏雄

日本共産党 全国区 小巻敏雄
一、小巻敏雄の全国区は小巻敏雄(小巻敏雄)
二、小巻敏雄の全国区は小巻敏雄(小巻敏雄)
三、小巻敏雄の全国区は小巻敏雄(小巻敏雄)
四、小巻敏雄の全国区は小巻敏雄(小巻敏雄)
五、小巻敏雄の全国区は小巻敏雄(小巻敏雄)
六、小巻敏雄の全国区は小巻敏雄(小巻敏雄)
七、小巻敏雄の全国区は小巻敏雄(小巻敏雄)
八、小巻敏雄の全国区は小巻敏雄(小巻敏雄)
九、小巻敏雄の全国区は小巻敏雄(小巻敏雄)
十、小巻敏雄の全国区は小巻敏雄(小巻敏雄)

日本共産党 全国区 渡辺 武

日本共産党 全国区 渡辺 武
一、渡辺 武(渡辺 武)
二、渡辺 武(渡辺 武)
三、渡辺 武(渡辺 武)
四、渡辺 武(渡辺 武)
五、渡辺 武(渡辺 武)
六、渡辺 武(渡辺 武)
七、渡辺 武(渡辺 武)
八、渡辺 武(渡辺 武)
九、渡辺 武(渡辺 武)
十、渡辺 武(渡辺 武)

近藤忠孝

私の主張
政治の中心は、国民の生活にある。政治の中心は、国民の生活にある。政治の中心は、国民の生活にある。

向井長年

私の主張
消費者優先の物価行政を推進し、中小企業、農業への政府援助を強化します。

近藤忠孝

私の主張
大企業を擁護するのではなく、公共料金を抑制し、公害をなくし、社会福祉を充実させ、労働者の権利を大に守ります。

山口淑子

私の主張
政治の中心は、国民の生活にある。政治の中心は、国民の生活にある。政治の中心は、国民の生活にある。

安永英雄

私の主張
消費者優先の物価行政を推進し、中小企業、農業への政府援助を強化します。

藤中庄一

私の主張
大企業を擁護するのではなく、公共料金を抑制し、公害をなくし、社会福祉を充実させ、労働者の権利を大に守ります。

山口淑子

私の主張
政治の中心は、国民の生活にある。政治の中心は、国民の生活にある。政治の中心は、国民の生活にある。

玉置たけお

私の主張
消費者優先の物価行政を推進し、中小企業、農業への政府援助を強化します。

上田みのる

私の主張
大企業を擁護するのではなく、公共料金を抑制し、公害をなくし、社会福祉を充実させ、労働者の権利を大に守ります。

山中いく子

私の主張
政治の中心は、国民の生活にある。政治の中心は、国民の生活にある。政治の中心は、国民の生活にある。

中山士志延

私の主張
消費者優先の物価行政を推進し、中小企業、農業への政府援助を強化します。

三木忠雄

私の主張
大企業を擁護するのではなく、公共料金を抑制し、公害をなくし、社会福祉を充実させ、労働者の権利を大に守ります。

種間知之

私の主張
政治の中心は、国民の生活にある。政治の中心は、国民の生活にある。政治の中心は、国民の生活にある。

市川房枝

私の主張
消費者優先の物価行政を推進し、中小企業、農業への政府援助を強化します。

河野孔明

私の主張
大企業を擁護するのではなく、公共料金を抑制し、公害をなくし、社会福祉を充実させ、労働者の権利を大に守ります。

