平成19年６月３日執行
青 森 県 知 事 選 挙

選 挙 の 記 録

青森県選挙管理委員会

平成１９年６月３日執行

青 森 県 知 事 選 挙

二十代の約89000票※が棄てられている。もし、みんなが行けばすごい勢力になる。

※平成17年度末の県内人口を元に、平成17年9月11日執行衆議院議員総選挙の本県投票率から算出

あなたの熱い思いを、投票箱の中へ。

青森県知事選挙

ACTION! AOMORI

「自分には関係ない」っていうセリフ、やめにしよう。

6月3日㊐投票日

午前7時から午後8時まで

期日前投票 5月18日㊎～6月2日㊏ 午前8:30～午後8:00

青森県選挙管理委員会／青森県明るい選挙推進協議会 http://www.pref.aomori.lg.jp/senkan/

○○○に
負けないくらい
盛り上がる選挙に
しようじゃないか。

あなたの熱い思いを、投票箱の中へ。

青森県知事選挙

ACTION! AOMORI

6月3日㊐投票日

午前7時から午後8時まで

期日前投票 5月18日㊎～6月2日㊏ 午前8:30～午後8:00

青森県選挙管理委員会／青森県明るい選挙推進協議会 http://www.pref.aomori.lg.jp/senkan/

自分がやらなくても、
誰かが投票するでしょ。
誰かががんばってく
れるでしょ。誰かが街
のこと考えてくれる
でしょ。誰かが代表し
てやってくれるでしょ。
その誰かって、どこに
いる？教えてください。

あなたの熱い思いを、投票箱の中へ。

青森県知事選挙

ACTION! AOMORI

青森の未来は、自分の未来。人任せになんかしない！

6月3日(日)投票日

午前7時から午後8時まで

期日前投票 5月18日(金)～6月2日(土) 午前8:30～午後8:00

青森県選挙管理委員会／青森県明るい選挙推進協議会 http://www.pref.aomori.lg.jp/senkan/

委　員　長　談　話

明日、６月３日は知事選挙の投票日です。

この度の選挙は、最近の地方行政を取り巻く、極めて厳しい社会経済状況の中で、県政の舵取りを担う知事を選ぶ大事な選挙です。

有権者の皆様方におかれましては、選挙公報などを参考に、候補者の政見などを十分に吟味されておられることと思いますが、これを基に、自らの判断により私たちの代表者を選ぶことが必要です。

選挙は、私たちの考えを県政に反映させる最も重要で基本的な手段です。

一票の権利の行使が、県のあり方を左右する大切なものであることを深く認識され、確かな一票を投ぜられることを切望いたします。

６月３日の投票日には、これからの青森県のために、どうか積極的に投票に参加され、くれぐれも貴重な一票を無駄にしないよう、有権者の皆様方に重ねてお願いいたします。

平成１９年６月２日

青森県選挙管理委員会
委員長　川村　能人

目　　次

委員長談話

Ⅰ　総　　括

1　選挙期日等 ---- 1

2　選挙長及び選挙長職務代理者 ---- 1

3　候補者に関する調 ---- 1

4　選挙結果総括 ---- 2

(1)　選挙当日の有権者数、投票者数及び投票率等 ---- 2

(2)　候補者別得票数 ---- 2

(3)　当　選　人　調 ---- 2

5　選挙人名簿登録者数 ---- 3

6　投票区数及びポスター掲示場数 ---- 4

7　投票所閉鎖時刻の変更に関する調 ---- 5

8　投開票結果報告時刻に関する調 ---- 7

Ⅱ　投　　票

1　投票に関する調 ---- 11

2　仮投票に関する調 ---- 13

3　点字投票に関する調 ---- 14

4　代理投票に関する調 ---- 15

5　期日前投票に関する調 ---- 16

6　不在者投票に関する調 ---- 17

(1) 不在者投票用紙等の請求及び交付に関する調 ---- 17

(2) 不在者投票の事由に関する調 ---- 19

(3) 不在者投票の受理、不受理に関する調 ---- 20

(4) 不在者投票管理者別不在者投票に関する調 ---- 21

6　中間推定投票率に関する調 ---- 22

Ⅲ　開　　票

1　開票に関する調 ---- 37

2　候補者別得票数に関する調 ---- 39

3　無効投票に関する調 ---- 41

4　開票進捗状況に関する調 ---- 43

Ⅳ　選　挙　公　営

1　選挙公報に関する調 ---------- 55

2　政見放送に関する調 ---------- 56

Ⅴ　収支報告に関する調 ---------- 59

Ⅵ　参　考　資　料

1　青森県知事選挙主要事務日程表 ---------- 65

2　青森県知事選挙立候補届出受付体制 ---------- 73

3　青森県知事選挙投開票速報受信要領 ---------- 79

4　青森県知事選挙投開票速報に係る報道協議会との打合せ資料 ---------- 96

5　青森県知事選挙に係る投・開票速報要領 ---------- 98

6　青森県知事選挙啓発推進事業要領 ---------- 101

7　選挙公報 ---------- 103

I　総　　括

1　選挙期日等

(1) 選挙期日の告示日　　平成１９年５月１７日
(2) 選　挙　の　期　日　　平成１９年６月　３日
(3) 開　票　の　期　日　　平成１９年６月　３日
(4) 選　挙　会　の　期　日　　平成１９年６月　５日
(5) 選　挙　会　の　場　所　　青森市長島１－１－１
　　青森県庁西棟８階中会議室

2　選挙長及び選挙長職務代理者

職　　名	氏　　名	住　　所
選　挙　長	川　村　能　人	北津軽郡板柳町大字板柳字土井１１９
選挙長職務代理者	一　戸　一　剛	西津軽郡鰺ヶ沢町大字中村町字中山ノ井２０４

3　候補者に関する調

届出受理番号	届　出　年　月　日	届出の別	ふりがな 候補者氏名 (本　名)	本　籍	住　所	生年月日	党　派	職　業
1	平成 19. 5.17	本人届出	みむら　しんご 三村　申吾	青森県	青森県上北郡おいらせ町下明堂３０番地１０	昭和 31. 4.16	無所属	青森県知事
2	平成 19. 5.17	本人届出	ほり　ゆきみつ 堀　幸光	青森県	青森市浪岡大字樽沢字村元３７８番地７	昭和 23. 5. 9	日　本共産党	政党役員
3	平成 19. 5.17	本人届出	にしや 西谷みちこ (西谷美智子)	青森県	青森県弘前市大字文京町１２番地１１鳴海勇方	昭和 36. 2.23	無所属	無　職

4　選挙結果総括

(1) 選挙当日の有権者数、投票者数及び投票率等

性別	選挙当日の有権者数	投票者数	棄権者数	投票率	投票総数	有効投票数	無効投票数
男	546,429	208,610	337,819	38.18	448,881	443,642	5,239
女	620,952	240,278	380,674	38.70	無効投票率	法定得票数	供託物没収点
計	1,167,381	448,888	718,493	38.45	1.17	500 110,910.	200 44,364.

(2) 候補者別得票数

当落の別	ふりがな 候補者氏名	性別	年齢	職業	党派	新現(前)元別	得票数	備考
○	みむら　しんご 三村　申吾	男	５１	青森県知事	無所属	現	351,831.000	
	ほり　ゆきみつ 堀　幸光	男	５９	政党役員	日本共産党	新	48,758.000	
	にしや　みちこ 西谷　美智子	女	４６	無職	無所属	新	43,053.000	供託物没収

(3) 当選人調

当選年月日	当選告示年月日	当選証書付与年月日	住所	職業	氏名	生年月日	連続当選回数
平成19年 6月5日	平成19年 6月5日	平成１９年 ６月５日	青森県上北郡おいらせ町下明堂３０番地１０	青森県知事	三村申吾	昭和31年 4月16日	2

５．選挙人名簿登録者数

平成１９年５月１６日現在

区分／市町村名	男	女	計	区分／市町村名	男	女	計
青森市	117,822	137,324	255,146	板柳町	6,088	7,244	13,332
弘前市	70,325	84,086	154,411	鶴田町	5,740	6,688	12,428
八戸市	94,703	104,489	199,192	中泊町	5,770	6,535	12,305
黒石市	14,575	16,868	31,443	北津軽郡計	17,598	20,467	38,065
五所川原市	23,811	28,033	51,844	野辺地町	6,097	6,935	13,032
十和田市	26,204	28,913	55,117	七戸町	7,449	8,184	15,633
三沢市	16,635	17,424	34,059	六戸町	4,307	4,641	8,948
むつ市	26,036	27,983	54,019	横浜町	2,197	2,301	4,498
つがる市	15,423	17,306	32,729	東北町	8,160	8,760	16,920
平川市	13,506	15,543	29,049	六ヶ所村	5,085	4,473	9,558
市計	419,040	477,969	897,009	おいらせ町	9,381	10,145	19,526
平内町	5,595	6,162	11,757	上北郡計	42,676	45,439	88,115
今別町	1,583	1,828	3,411	大間町	2,528	2,616	5,144
蓬田村	1,326	1,547	2,873	東通村	3,291	3,135	6,426
外ヶ浜町	3,460	3,846	7,306	風間浦村	1,101	1,140	2,241
東津軽郡計	11,964	13,383	25,347	佐井村	1,146	1,161	2,307
鰺ヶ沢町	5,155	5,921	11,076	下北郡計	8,066	8,052	16,118
深浦町	4,413	5,005	9,418	三戸町	5,026	5,619	10,645
西津軽郡計	9,568	10,926	20,494	五戸町	8,272	9,033	17,305
西目屋村	676	734	1,410	田子町	2,912	3,139	6,051
中津軽郡計	676	734	1,410	南部町	8,622	9,539	18,161
藤崎町	6,311	7,262	13,573	階上町	5,999	6,037	12,036
大鰐町	4,814	5,697	10,511	新郷村	1,374	1,454	2,828
田舎館村	3,388	3,888	7,276	三戸郡計	32,205	34,821	67,026
南津軽郡計	14,513	16,847	31,360	町村計	137,266	150,669	287,935
				県計	556,306	628,638	1,184,944

6　投票区数及びポスター掲示場数

区分 / 市町村名	投票区数	ポスター掲示場数
青森市	110	811
弘前市	98	625
八戸市	92	635
黒石市	21	159
五所川原市	38	278
十和田市	46	342
三沢市	45	274
むつ市	69	481
つがる市	49	318
平川市	27	190
市計	595	4,113
平内町	17	127
今別町	4	33
蓬田村	4	31
外ヶ浜町	10	80
東津軽郡計	35	271
鰺ヶ沢町	17	106
深浦町	23	182
西津軽郡計	40	288
西目屋村	3	24
中津軽郡計	3	24
藤崎町	11	74
大鰐町	19	121
田舎館村	7	46
南津軽郡計	37	241
板柳町	12	81
鶴田町	14	82
中泊町	13	95
北津軽郡計	39	258
野辺地町	8	64
七戸町	18	138
六戸町	10	75
横浜町	7	56
東北町	23	172
六ヶ所村	11	89
おいらせ町	20	132
上北郡計	97	726
大間町	6	41
東通村	20	123
風間浦村	6	37
佐井村	9	72
下北郡計	41	273
三戸町	22	139
五戸町	28	177
田子町	12	94
南部町	37	235
階上町	12	90
新郷村	12	90
三戸郡計	123	825
町村計	415	2,906
県計	1,010	7,019

7　投票所閉鎖時刻の変更に関する調べ

市町村名	投票区名	投票所の名称	開始又は閉鎖時刻の繰上げ繰下げの別	時間数（閉鎖時刻）
青森市	第６０投票区	入内集会所	閉鎖時刻の繰上げ	１時間（午後７時）
	第６７投票区	中央市民センター岩渡分館	〃	〃
	第６８投票区	孫内農村センター	〃	〃
弘前市	第９７投票区	藍内町会交流センター	閉鎖時刻の繰上げ	２時間（午後６時）
	第９８投票区	沢田生活改善センター	〃	〃
黒石市	第１投票区	厚目内小中学校	閉鎖時刻の繰上げ	１時間（午後７時）
	第２投票区	旧大川原小学校	〃	〃
	第２１投票区	安入集会所	〃	〃
十和田市	第４０投票区	十和田湖小学校	閉鎖時刻の繰上げ	２時間（午後６時）
	第４１投票区	東湖児童館	〃	〃
平川市	第１３投票区	小国コミュニティセンター	閉鎖時刻の繰上げ	１時間（午後７時）
	第１４投票区	平川市立葛川保育所	〃	〃
平内町	第４投票区	東田沢集落圏防雪管理センター	閉鎖時刻の繰上げ	１時間（午後７時）
	第１５投票区	茂浦コミュニティセンター	〃	〃
	第１６投票区	公民館浦田分館	〃	〃
	第１７投票区	稲生漁民センター	〃	〃
外ヶ浜町	第１０投票区	竜飛地区会館	閉鎖時刻の繰上げ	２時間（午後６時）
鰺ヶ沢町	第７投票区	一ッ森林業センター	閉鎖時刻の繰上げ	１時間（午後７時）
	第８投票区	細ヶ平生活改善センター	〃	〃
	第１１投票区	芦萢へき地保健福祉館	〃	〃
	第１２投票区	長平生活改善センター	〃	〃

深　浦　町	第５投票区	長慶平福祉センター	閉鎖時刻の繰上げ	２時間 (午後６時)
	第８投票区	松原集落センター	〃	〃
	第１６投票区	岩坂福祉センター	〃	１時間 (午後７時)
横　浜　町	第１投票区	烏帽子平自然の家	閉鎖時刻の繰上げ	２時間 (午後６時)
東　北　町	第１９投票区	淋代集会所	閉鎖時刻の繰上げ	１時間 (午後７時)
	第２０投票区	美須々地区生涯学習センター	〃	〃
おいらせ町	第５投票区	豊栄コミュニティセンター	閉鎖時刻の繰上げ	２時間 (午後６時)
佐　井　村	第７投票区	長後地区生活改善センター	閉鎖時刻の繰上げ	１時間 (午後７時)
	第８投票区	歌舞伎の館	〃	〃
	第９投票区	牛滝地区交流促進センター	〃	〃
三　戸　町	第１６投票区	大舌交流センター	閉鎖時刻の繰上げ	１時間 (午後７時)
	第２０投票区	杉沢ふるさと会館	〃	〃
	第２２投票区	横沢政美宅	〃	２時間 (午後６時)
新　郷　村	第６投票区	田茂代地区公民館	閉鎖時刻の繰上げ	１時間 (午後７時)
	第８投票区	長崎地区公民館	〃	〃
	第１０投票区	南老人福祉センター	〃	〃
	第１１投票区	住民憩いの家	〃	〃
	第１２投票区	中崎生活文化センター	〃	〃

（参考）　県内投票区数　１，０１０

閉鎖時刻の１時間繰上げ　　２９投票区（１０団体）

閉鎖時刻の２時間繰上げ　　１０投票区（　７団体）

計　　３９投票区（１５団体）

8　投開票結果報告時刻に関する調

区分／市町村名		投票結果	開票結果	区分／市町村名		投票結果	開票結果
市	青森市	21:32	22:47	北津軽郡	板柳町	20:55	21:42
	弘前市	20:50	22:12		鶴田町	20:27	21:45
	八戸市	21:27	22:35		中泊町	20:50	21:27
	黒石市	20:49	21:41	上北郡	野辺地町	21:03	22:04
	五所川原市	21:30	22:49		七戸町	20:31	21:59
	十和田市	21:14	22:20		六戸町	20:55	21:47
	三沢市	21:01	22:14		横浜町	21:22	21:57
	むつ市	20:43	23:32		東北町	20:49	22:10
	つがる市	21:07	21:44		六ヶ所村	20:44	21:25
	平川市	21:05	21:40		おいらせ町	20:54	22:04
東津軽郡	平内町	21:03	21:45	下北郡	大間町	20:28	21:06
	今別町	20:18	21:44		東通村	20:58	21:27
	蓬田村	20:31	21:14		風間浦村	20:22	20:54
	外ヶ浜町	20:49	22:31		佐井村	20:13	21:11
西津軽郡	鰺ヶ沢町	20:58	21:40	三戸郡	三戸町	20:47	22:03
	深浦町	22:15	22:19		五戸町	20:37	21:53
中津軽郡	西目屋村	20:11	21:05		田子町	20:46	21:42
南津軽郡	藤崎町	21:03	21:43		南部町	21:03	21:58
	大鰐町	21:03	21:43		階上町	20:45	21:40
	田舎館村	20:58	21:51		新郷村	20:37	21:27

Ⅱ　投　　票

1　投票に関する調

市町村名	選挙当日の有権者数			投票者数			棄権者数			投票率（%）			確定	訂正
	男	女	計	男	女	計	男	女	計	男	女	計		
青森市	115,736	135,785	251,521	40,999	49,876	90,875	74,737	85,909	160,646	35.42	36.73	36.13	21:32	
弘前市	69,169	83,108	152,277	23,502	27,679	51,181	45,667	55,429	101,096	33.98	33.30	33.61	20:50	
八戸市	93,103	103,349	196,452	28,715	32,218	60,933	64,388	71,131	135,519	30.84	31.17	31.02	21:27	
黒石市	14,439	16,767	31,206	4,911	5,713	10,624	9,528	11,054	20,582	34.01	34.07	34.04	20:49	
五所川原市	23,332	27,644	50,976	9,384	11,178	20,562	13,948	16,466	30,414	40.22	40.44	40.34	21:30	
十和田市	25,537	28,394	53,931	10,189	11,314	21,503	15,348	17,080	32,428	39.90	39.85	39.87	21:14	
三沢市	16,111	16,982	33,093	8,546	8,697	17,243	7,565	8,285	15,850	53.04	51.21	52.10	21:01	
むつ市	25,283	27,516	52,799	11,715	12,320	24,035	13,568	15,196	28,764	46.34	44.77	45.52	20:43	
つがる市	15,238	17,183	32,421	6,738	7,681	14,419	8,500	9,502	18,002	44.22	44.70	44.47	21:07	
平川市	13,334	15,358	28,692	5,040	5,766	10,806	8,294	9,592	17,886	37.80	37.54	37.66	21:05	
市計	411,282	472,086	883,368	149,739	172,442	322,181	261,543	299,644	561,187	36.41	36.53	36.47		
平内町	5,519	6,069	11,588	2,373	2,758	5,131	3,146	3,311	6,457	43.00	45.44	44.28	21:03	
今別町	1,549	1,796	3,345	764	940	1,704	785	856	1,641	49.32	52.34	50.94	20:18	
蓬田村	1,312	1,533	2,845	526	574	1,100	786	959	1,745	40.09	37.44	38.66	20:31	
外ヶ浜町	3,391	3,796	7,187	1,669	1,938	3,607	1,722	1,858	3,580	49.22	51.05	50.19	20:49	
東津軽郡計	11,771	13,194	24,965	5,332	6,210	11,542	6,439	6,984	13,423	45.30	47.07	46.23		
鰺ヶ沢町	5,059	5,846	10,905	2,142	2,662	4,804	2,917	3,184	6,101	42.34	45.54	44.05	20:58	
深浦町	4,339	4,953	9,292	2,250	2,677	4,927	2,089	2,276	4,365	51.86	54.05	53.02	20:52	22:15
西津軽郡計	9,398	10,799	20,197	4,392	5,339	9,731	5,006	5,460	10,466	46.73	49.44	48.18		
西目屋村	662	720	1,382	312	327	639	350	393	743	47.13	45.42	46.24	20:11	
中津軽郡計	662	720	1,382	312	327	639	350	393	743	47.13	45.42	46.24		
藤崎町	6,230	7,179	13,409	2,516	2,956	5,472	3,714	4,223	7,937	40.39	41.18	40.81	21:03	
大鰐町	4,740	5,624	10,364	1,988	2,553	4,541	2,752	3,071	5,823	41.94	45.39	43.82	21:03	
田舎館村	3,344	3,844	7,188	1,349	1,519	2,868	1,995	2,325	4,320	40.34	39.52	39.90	20:58	
南津軽郡計	14,314	16,647	30,961	5,853	7,028	12,881	8,461	9,619	18,080	40.89	42.22	41.60		

市町村名	選挙当日の有権者数			投票者数			棄権者数			投票率（%）			確定	訂正
	男	女	計	男	女	計	男	女	計	男	女	計		
板柳町	6,049	7,207	13,256	2,403	2,830	5,233	3,646	4,377	8,023	39.73	39.27	39.48	20:55	
鶴田町	5,684	6,645	12,329	2,749	3,283	6,032	2,935	3,362	6,297	48.36	49.41	48.93	20:27	
中泊町	5,687	6,453	12,140	2,353	3,026	5,379	3,334	3,427	6,761	41.38	46.89	44.31	20:50	
北津軽郡計	17,420	20,305	37,725	7,505	9,139	16,644	9,915	11,166	21,081	43.08	45.01	44.12		
野辺地町	5,957	6,820	12,777	2,550	3,077	5,627	3,407	3,743	7,150	42.81	45.12	44.04	21:03	
七戸町	7,308	8,057	15,365	3,173	3,711	6,884	4,135	4,346	8,481	43.42	46.06	44.80	20:31	
六戸町	4,234	4,578	8,812	1,947	2,175	4,122	2,287	2,403	4,690	45.98	47.51	46.78	20:55	
横浜町	2,170	2,275	4,445	927	1,047	1,974	1,243	1,228	2,471	42.72	46.02	44.41	21:22	
東北町	8,021	8,659	16,680	3,271	3,610	6,881	4,750	5,049	9,799	40.78	41.69	41.25	20:49	
六ヶ所村	5,012	4,432	9,444	2,481	2,277	4,758	2,531	2,155	4,686	49.50	51.38	50.38	20:44	
おいらせ町	9,250	10,057	19,307	4,779	5,527	10,306	4,471	4,530	9,001	51.66	54.96	53.38	20:54	
上北郡計	41,952	44,878	86,830	19,128	21,424	40,552	22,824	23,454	46,278	45.59	47.74	46.70		
大間町	2,498	2,588	5,086	876	982	1,858	1,622	1,606	3,228	35.07	37.94	36.53	20:28	
東通村	3,233	3,096	6,329	1,562	1,642	3,204	1,671	1,454	3,125	48.31	53.04	50.62	20:58	
風間浦村	1,092	1,128	2,220	505	584	1,089	587	544	1,131	46.25	51.77	49.05	20:22	
佐井村	1,143	1,150	2,293	661	697	1,358	482	453	935	57.83	60.61	59.22	20:13	
下北郡計	7,966	7,962	15,928	3,604	3,905	7,509	4,362	4,057	8,419	45.24	49.05	47.14		
三戸町	4,976	5,568	10,544	2,190	2,558	4,748	2,786	3,010	5,796	44.01	45.94	45.03	20:47	
五戸町	8,126	8,907	17,033	3,015	3,398	6,413	5,111	5,509	10,620	37.10	38.15	37.65	20:37	
田子町	2,859	3,091	5,950	1,282	1,399	2,681	1,577	1,692	3,269	44.84	45.26	45.06	20:46	
南部町	8,476	9,431	17,907	3,531	4,042	7,573	4,945	5,389	10,334	41.66	42.86	42.29	21:03	
階上町	5,874	5,929	11,803	1,966	2,215	4,181	3,908	3,714	7,622	33.47	37.36	35.42	20:45	
新郷村	1,353	1,435	2,788	761	852	1,613	592	583	1,175	56.25	59.37	57.86	20:37	
三戸郡計	31,664	34,361	66,025	12,745	14,464	27,209	18,919	19,897	38,816	40.25	42.09	41.21		
町村計	135,147	148,866	284,013	58,871	67,836	126,707	76,276	81,030	157,306	43.56	45.57	44.61		
県計	546,429	620,952	1,167,381	208,610	240,278	448,888	337,819	380,674	718,493	38.18	38.70	38.45		

2　仮投票に関する調

区分 市町村名	受理	不受理	合計	区分 市町村名	受理	不受理	合計
青森市	1	0	1	板柳町	0	0	0
弘前市	0	0	0	鶴田町	0	0	0
八戸市	0	0	0	中泊町	0	0	0
黒石市	0	0	0	北津軽郡計	0	0	0
五所川原市	0	0	0	野辺地町	0	0	0
十和田市	0	0	0	七戸町	0	0	0
三沢市	0	0	0	六戸町	0	0	0
むつ市	0	0	0	横浜町	0	0	0
つがる市	0	0	0	東北町	0	0	0
平川市	0	0	0	六ヶ所村	0	0	0
市計	1	0	1	おいらせ町	0	0	0
平内町	0	0	0	上北郡計	0	0	0
今別町	0	0	0	大間町	0	0	0
蓬田村	0	0	0	東通村	0	0	0
外ヶ浜町	0	0	0	風間浦村	0	0	0
東津軽郡計	0	0	0	佐井村	0	0	0
鰺ヶ沢町	0	0	0	下北郡計	0	0	0
深浦町	0	0	0	三戸町	0	0	0
西津軽郡計	0	0	0	五戸町	0	0	0
西目屋村	0	0	0	田子町	0	0	0
中津軽郡計	0	0	0	南部町	0	0	0
藤崎町	0	0	0	階上町	0	0	0
大鰐町	0	0	0	新郷村	0	0	0
田舎館村	0	0	0	三戸郡計	0	0	0
南津軽郡計	0	0	0	町村計	0	0	0
				県計	1	0	1

3　点字投票に関する調

区分 市町村名	総数	有効	無効	区分 市町村名	総数	有効	無効
青森市	14	14	0	板柳町	1	1	0
弘前市	9	9	0	鶴田町	0	0	0
八戸市	10	10	0	中泊町	0	0	0
黒石市	0	0	0	北津軽郡計	1	1	0
五所川原市	1	1	0	野辺地町	0	0	0
十和田市	3	3	0	七戸町	0	0	0
三沢市	1	1	0	六戸町	0	0	0
むつ市	0	0	0	横浜町	0	0	0
つがる市	0	0	0	東北町	0	0	0
平川市	0	0	0	六ヶ所村	0	0	0
市計	38	38	0	おいらせ町	1	1	0
平内町	0	0	0	上北郡計	1	1	0
今別町	0	0	0	大間町	0	0	0
蓬田村	0	0	0	東通村	0	0	0
外ヶ浜町	0	0	0	風間浦村	0	0	0
東津軽郡計	0	0	0	佐井村	0	0	0
鰺ヶ沢町	0	0	0	下北郡計	0	0	0
深浦町	1	1	0	三戸町	0	0	0
西津軽郡計	1	1	0	五戸町	0	0	0
西目屋村	0	0	0	田子町	0	0	0
中津軽郡計	0	0	0	南部町	0	0	0
藤崎町	0	0	0	階上町	0	0	0
大鰐町	1	1	0	新郷村	0	0	0
田舎館村	0	0	0	三戸郡計	0	0	0
南津軽郡計	1	1	0	町村計	4	4	0
				県計	42	42	0

4　代理投票に関する調

区分／市町村名	期日前投票所における代理投票	投票当日投票所における代理投票	合計	区分／市町村名	期日前投票所における代理投票	投票当日投票所における代理投票	合計
青森市	55	135	190	板柳町	4	5	9
弘前市	70	79	149	鶴田町	4	8	12
八戸市	33	25	58	中泊町	55	11	66
黒石市	14	3	17	北津軽郡計	63	24	87
五所川原市	98	60	158	野辺地町	7	1	8
十和田市	12	5	17	七戸町	12	2	14
三沢市	17	5	22	六戸町	0	1	1
むつ市	14	13	27	横浜町	1	1	2
つがる市	66	16	82	東北町	18	6	24
平川市	3	11	14	六ヶ所村	2	2	4
市計	382	352	734	おいらせ町	25	8	33
平内町	1	1	2	上北郡計	65	21	86
今別町	5	1	6	大間町	3	0	3
蓬田村	2	0	2	東通村	0	7	7
外ヶ浜町	9	1	10	風間浦村	2	3	5
東津軽郡計	17	3	20	佐井村	0	0	0
鰺ヶ沢町	6	1	7	下北郡計	5	10	15
深浦町	0	3	3	三戸町	2	0	2
西津軽郡計	6	4	10	五戸町	2	1	3
西目屋村	0	0	0	田子町	0	2	2
中津軽郡計	0	0	0	南部町	4	4	8
藤崎町	10	0	10	階上町	1	1	2
大鰐町	4	1	5	新郷村	1	1	2
田舎館村	0	0	0	三戸郡計	10	9	19
南津軽郡計	14	1	15	町村計	180	72	252
				県計	562	424	986

5　期日前投票に関する調

区分 市町村名	法第48条の2第1項第1号該当	法第48条の2第1項第2号該当	法第48条の2第1項第3号該当	法第48条の2第1項第4号該当	法第48条の2第1項第5号該当	合　計
青森市	5,426	5,496	565	7	89	11,583
弘前市	2,419	2,381	185	0	14	4,999
八戸市	2,734	3,935	123	2	17	6,811
黒石市	462	477	31	22	0	992
五所川原市	463	1,657	109	0	8	2,237
十和田市	1,967	837	70	0	17	2,891
三沢市	1,684	1,151	22	0	4	2,861
むつ市	3,128	1,121	58	0	19	4,326
つがる市	1,214	523	66	0	7	1,810
平川市	704	220	19	22	2	967
市計	20,201	17,798	1,248	53	177	39,477
平内町	370	48	7	0	0	425
今別町	152	159	13	0	2	326
蓬田村	175	0	0	0	0	175
外ヶ浜町	327	317	16	0	2	662
東津軽郡計	1,024	524	36	0	4	1,588
鰺ヶ沢町	304	108	15	0	3	430
深浦町	256	146	12	0	1	415
西津軽郡計	560	254	27	0	4	845
西目屋村	99	14	1	0	1	115
中津軽郡計	99	14	1	0	1	115
藤崎町	276	214	123	0	0	613
大鰐町	247	132	23	0	1	403
田舎館村	151	64	12	0	3	230
南津軽郡計	674	410	158	0	4	1,246
板柳町	249	106	16	0	0	371
鶴田町	269	240	25	0	0	534
中泊町	473	619	76	0	1	1,169
北津軽郡計	991	965	117	0	1	2,074
野辺地町	427	183	9	0	1	620
七戸町	305	206	20	0	6	537
六戸町	202	161	10	0	1	374
横浜町	204	127	9	0	8	348
東北町	472	148	22	0	2	644
六ヶ所村	676	369	10	1	5	1,061
おいらせ町	607	360	81	0	6	1,054
上北郡計	2,893	1,554	161	1	29	4,638
大間町	306	119	16	0	2	443
東通村	195	30	1	0	0	226
風間浦村	47	67	0	0	0	114
佐井村	110	24	6	0	3	143
下北郡計	658	240	23	0	5	926
三戸町	344	137	8	0	1	490
五戸町	221	54	4	0	0	279
田子町	116	73	3	0	2	194
南部町	568	289	29	0	3	889
階上町	220	166	1	0	0	387
新郷村	101	14	1	0	0	116
三戸郡計	1,570	733	46	0	6	2,355
町村計	8,469	4,694	569	1	54	13,787
合計	28,670	22,492	1,817	54	231	53,264

6　不在者投票に関する調

(1)　不在者投票用紙等の請求及び交付に関する調

(選挙人の属する市町村において不在者投票用紙を交付したもの)　　(　　)内は法第49条第２項（郵便等投票）該当者で内書である。

区分 / 市町村名	投票用紙等の請求				交付				
	直接		郵送	合計	直接	郵送	小計	交付拒絶	合計
	本人	代理人							
青森市	3 (0)	1,908 (—)	240 (151)	2,151 (151)	1,908	243 (151)	2,151 (151)	0	2,151 (151)
弘前市	0 (0)	1,350 (—)	143 (61)	1,493 (61)	1,350	143 (61)	1,493 (61)	0	1,493 (61)
八戸市	0 (0)	1,011 (—)	162 (46)	1,173 (46)	1,011	162 (46)	1,173 (46)	0	1,173 (46)
黒石市	11 (11)	149 (—)	54 (0)	214 (11)	148	66 (11)	214 (11)	0	214 (11)
五所川原市	4 (2)	347 (—)	20 (11)	371 (13)	266	105 (13)	371 (13)	0	371 (13)
十和田市	0 (0)	481 (—)	52 (5)	533 (5)	476	57 (5)	533 (5)	0	533 (5)
三沢市	7 (0)	105 (—)	160 (12)	272 (12)	0	272 (12)	272 (12)	0	272 (12)
むつ市	24 (24)	147 (—)	295 (0)	466 (24)	147	319 (24)	466 (24)	0	466 (24)
つがる市	0 (0)	297 (—)	8 (0)	305 (0)	160	145 (0)	305 (0)	0	305 (0)
平川市	0 (0)	48 (—)	185 (4)	233 (4)	2	231 (4)	233 (4)	0	233 (4)
市計	49 (37)	5,843 (—)	1,319 (290)	7,211 (327)	5,468	1,743 (327)	7,211 (327)	0	7,211 (327)
平内町	0 (0)	35 (—)	48 (4)	83 (4)	35	48 (4)	83 (4)	0	83 (4)
今別町	44 (1)	0 (—)	0 (0)	44 (1)	0	44 (1)	44 (1)	0	44 (1)
蓬田村	0 (0)	12 (—)	0 (0)	12 (0)	0	12 (0)	12 (0)	0	12 (0)
外ヶ浜町	1 (1)	19 (—)	27 (0)	47 (1)	18	29 (1)	47 (1)	0	47 (1)
東津軽郡計	45 (2)	66 (—)	75 (4)	186 (6)	53	133 (6)	186 (6)	0	186 (6)
鰺ヶ沢町	10 (5)	2 (—)	103 (0)	115 (5)	0	115 (5)	115 (5)	0	115 (5)
深浦町	1 (0)	54 (—)	0 (0)	55 (0)	0	55 (0)	55 (0)	0	55 (0)
西津軽郡計	11 (5)	56 (—)	103 (0)	170 (5)	0	170 (5)	170 (5)	0	170 (5)
西目屋村	0 (0)	0 (—)	6 (0)	6 (0)	0	6 (0)	6 (0)	0	6 (0)
中津軽郡計	0 (0)	0 (—)	6 (0)	6 (0)	0	6 (0)	6 (0)	0	6 (0)
藤崎町	0 (0)	6 (—)	57 (7)	63 (7)	0	63 (7)	63 (7)	0	63 (7)
大鰐町	0 (0)	1 (—)	62 (4)	63 (4)	0	63 (4)	63 (4)	0	63 (4)
田舎館村	1 (1)	0 (—)	27 (0)	28 (1)	0	28 (1)	28 (1)	0	28 (1)
南津軽郡計	1 (1)	7 (—)	146 (11)	154 (12)	0	154 (12)	154 (12)	0	154 (12)

区分 / 市町村名	投票用紙等の請求				交付				
	直接		郵送	合計	直接	郵送	小計	交付拒絶	合計
	本人	代理人							
板柳町	1 (1)	38 (—)	34 (0)	73 (1)	38	35 (1)	73 (1)	0	73 (1)
鶴田町	0 (0)	34 (—)	25 (0)	59 (0)	34	25 (0)	59 (0)	0	59 (0)
中泊町	3 (1)	81 (—)	1 (0)	85 (1)	0	85 (1)	85 (1)	0	85 (1)
北津軽郡計	4 (2)	153 (—)	60 (0)	217 (2)	72	145 (2)	217 (2)	0	217 (2)
野辺地町	0 (0)	106 (—)	3 (3)	109 (3)	106	3 (3)	109 (3)	0	109 (3)
七戸町	0 (0)	124 (—)	38 (0)	162 (0)	124	38 (0)	162 (0)	0	162 (0)
六戸町	1 (0)	76 (—)	0 (0)	77 (0)	77	0 (0)	77 (0)	0	77 (0)
横浜町	0 (0)	17 (—)	19 (0)	36 (0)	17	19 (0)	36 (0)	0	36 (0)
東北町	0 (0)	118 (—)	0 (0)	118 (0)	25	93 (0)	118 (0)	0	118 (0)
六ヶ所村	2 (0)	51 (—)	8 (0)	61 (0)	0	61 (0)	61 (0)	0	61 (0)
おいらせ町	1 (1)	20 (—)	83 (10)	104 (11)	17	87 (11)	104 (11)	0	104 (11)
上北郡計	4 (1)	512 (—)	151 (13)	667 (14)	366	301 (14)	667 (14)	0	667 (14)
大間町	0 (0)	0 (—)	13 (0)	13 (0)	0	13 (0)	13 (0)	0	13 (0)
東通村	0 (0)	17 (—)	0 (0)	17 (0)	0	17 (0)	17 (0)	0	17 (0)
風間浦村	2 (0)	0 (—)	9 (0)	11 (0)	0	11 (0)	11 (0)	0	11 (0)
佐井村	0 (0)	0 (—)	6 (1)	6 (1)	0	6 (1)	6 (1)	0	6 (1)
下北郡計	2 (0)	17 (—)	28 (1)	47 (1)	0	47 (1)	47 (1)	0	47 (1)
三戸町	1 (1)	23 (—)	38 (0)	62 (1)	23	39 (1)	62 (1)	0	62 (1)
五戸町	3 (1)	9 (—)	51 (0)	63 (1)	10	53 (1)	63 (1)	0	63 (1)
田子町	1 (0)	11 (—)	0 (0)	12 (0)	0	12 (0)	12 (0)	0	12 (0)
南部町	3 (3)	2 (—)	79 (4)	84 (7)	0	84 (7)	84 (7)	0	84 (7)
階上町	1 (1)	17 (—)	29 (0)	47 (1)	0	47 (1)	47 (1)	0	47 (1)
新郷村	1 (1)	1 (—)	13 (0)	15 (1)	0	15 (1)	15 (1)	0	15 (1)
三戸郡計	10 (7)	63 (—)	210 (4)	283 (11)	33	250 (11)	283 (11)	0	283 (11)
町村計	77 (18)	874 (—)	779 (33)	1,730 (51)	524	1,206 (51)	1,730 (51)	0	1,730 (51)
合計	126 (55)	6,717 (—)	2,098 (323)	8,941 (378)	5,992	2,949 (378)	8,941 (378)	0	8,941 (378)

(2)　不在者投票の事由に関する調

区分 市町村名	法第48条の2第1項1号該当	法第48条の2第1項2号該当	法第48条の2第1項3号該当	法第48条の2第1項4号該当	法第48条の2第1項5号該当	法第49条第2項該当	法第49条第4項該当	合計	選挙人名簿登録証明書発行件数	郵便等投票証明書発行件数
青森市	44	0	1,886	0	17	151	0	2,098	0	227
弘前市	12	2	1,403	0	8	60	0	1,485	0	144
八戸市	43	0	1,052	0	16	45	0	1,156	71	107
黒石市	1	0	202	0	0	11	0	214	0	30
五所川原市	0	1	341	0	7	13	0	362	1	30
十和田市	8	0	513	0	0	5	0	526	1	24
三沢市	84	0	147	0	1	12	0	244	0	65
むつ市	84	139	177	0	26	23	0	449	6	56
つがる市	15	0	257	0	0	8	0	280	0	26
平川市	1	0	227	0	1	4	0	233	0	11
市計	292	142	6,205	0	76	332	0	7,047	79	720
平内町	0	0	79	0	0	4	0	83	0	10
今別町	6	0	37	0	0	1	0	44	0	4
蓬田村	0	12	0	0	0	0	0	12	0	0
外ヶ浜町	0	2	44	0	1	0	0	47	0	6
東津軽郡計	6	14	160	0	1	5	0	186	0	20
鰺ヶ沢町	7	0	103	0	0	5	0	115	0	41
深浦町	0	1	54	0	0	0	0	55	0	0
西津軽郡計	7	1	157	0	0	5	0	170	0	41
西目屋村	0	0	6	0	0	0	0	6	0	5
中津軽郡計	0	0	6	0	0	0	0	6	0	5
藤崎町	1	0	55	0	0	7	0	63	0	14
大鰐町	1	0	53	0	2	4	0	60	0	6
田舎館村	0	0	27	0	0	1	0	28	0	7
南津軽郡計	2	0	135	0	2	12	0	151	0	27
板柳町	0	0	72	0	0	1	0	73	0	4
鶴田町	0	0	59	0	0	0	0	59	0	0
中泊町	0	0	81	0	3	1	0	85	0	8
北津軽郡計	0	0	212	0	3	2	0	217	0	12
野辺地町	0	0	106	0	0	3	0	109	0	8
七戸町	1	0	161	0	0	0	0	162	0	11
六戸町	0	1	76	0	0	0	0	77	0	0
横浜町	1	0	35	0	0	0	0	36	4	0
東北町	2	0	116	0	0	0	0	118	0	11
六ヶ所村	0	51	10	0	0	0	0	61	0	23
おいらせ町	2	0	85	0	1	11	0	99	2	20
上北郡計	6	52	589	0	1	14	0	662	6	73
大間町	0	0	13	0	0	0	0	13	0	0
東通村	0	0	17	0	0	0	0	17	0	0
風間浦村	0	2	9	0	0	0	0	11	3	0
佐井村	0	0	5	0	0	1	0	6	0	1
下北郡計	0	2	44	0	0	1	0	47	3	1
三戸町	0	0	53	0	2	1	0	56	0	1
五戸町	1	1	59	0	1	1	0	63	0	8
田子町	0	0	11	0	0	0	0	11	0	2
南部町	2	0	75	0	0	7	0	84	0	10
階上町	2	0	44	0	0	1	0	47	8	5
新郷村	1	0	13	0	0	1	0	15	0	3
三戸郡計	6	1	255	0	3	11	0	276	8	29
町村計	27	70	1,558	0	10	50	0	1,715	17	208
合計	319	212	7,763	0	86	382	0	8,762	96	928

(3)　不在者投票の受理、不受理に関する調

区分 市町村名	投票管理者において受理と決定し、かつ拒否の決定をしなかったもの	投票管理者において不受理又は拒否と決定したもの			合計
		開票管理者において受理と決定したもの	開票管理者において不受理と決定したもの	計	
青森市	2,098	0	0	0	2,098
弘前市	1,485	0	0	0	1,485
八戸市	1,156	0	0	0	1,156
黒石市	214	0	0	0	214
五所川原市	362	0	0	0	362
十和田市	526	0	0	0	526
三沢市	244	0	0	0	244
むつ市	448	0	1	1	449
つがる市	280	0	0	0	280
平川市	233	0	0	0	233
市計	7,046	0	1	1	7,047
平内町	83	0	0	0	83
今別町	44	0	0	0	44
蓬田村	12	0	0	0	12
外ヶ浜町	47	0	0	0	47
東津軽郡計	186	0	0	0	186
鰺ヶ沢町	115	0	0	0	115
深浦町	55	0	0	0	55
西津軽郡計	170	0	0	0	170
西目屋村	6	0	0	0	6
中津軽郡計	6	0	0	0	6
藤崎町	63	0	0	0	63
大鰐町	60	0	0	0	60
田舎館村	28	0	0	0	28
南津軽郡計	151	0	0	0	151
板柳町	73	0	0	0	73
鶴田町	59	0	0	0	59
中泊町	85	0	0	0	85
北津軽郡計	217	0	0	0	217
野辺地町	109	0	0	0	109
七戸町	162	0	0	0	162
六戸町	77	0	0	0	77
横浜町	36	0	0	0	36
東北町	118	0	0	0	118
六ヶ所村	61	0	0	0	61
おいらせ町	99	0	0	0	99
上北郡計	662	0	0	0	662
大間町	13	0	0	0	13
東通村	17	0	0	0	17
風間浦村	11	0	0	0	11
佐井村	6	0	0	0	6
下北郡計	47	0	0	0	47
三戸町	56	0	0	0	56
五戸町	63	0	0	0	63
田子町	11	0	0	0	11
南部町	84	0	0	0	84
階上町	47	0	0	0	47
新郷村	15	0	0	0	15
三戸郡計	276	0	0	0	276
町村計	1,715	0	0	0	1,715
合計	8,761	0	1	1	8,762

(4)　不在者投票管理者別不在者投票に関する調

区分 市町村名	選挙人の属する市町村の選管委員長に対してなしたもの	選挙人が所在・居住する地の市町村の選管委員長に対してなしたも	船長に対してなしたもの	病院長等に対してなしたもの	刑事施設の長、警察留置場の留置業務管理者に対してなしたもの	少年院の長又は婦人補導院の長に対してなしたもの	特定国外派遣組織の長に対してなしたもの	合計
青森市	3	58	0	1,878	8	0	0	1,947
弘前市	0	22	0	1,399	4	0	0	1,425
八戸市	0	60	0	1,038	12	1	0	1,111
黒石市	1	0	0	202	0	0	0	203
五所川原市	1	7	0	341	0	0	0	349
十和田市	0	8	0	513	0	0	0	521
三沢市	0	87	0	145	0	0	0	232
むつ市	0	203	5	218	0	0	0	426
つがる市	0	15	0	257	0	0	0	272
平川市	2	0	0	225	2	0	0	229
市計	7	460	5	6,216	26	1	0	6,715
平内町	0	0	0	79	0	0	0	79
今別町	6	0	0	37	0	0	0	43
蓬田村	0	0	0	12	0	0	0	12
外ヶ浜町	0	3	0	44	0	0	0	47
東津軽郡計	6	3	0	172	0	0	0	181
鰺ヶ沢町	0	7	0	103	0	0	0	110
深浦町	1	0	0	54	0	0	0	55
西津軽郡計	1	7	0	157	0	0	0	165
西目屋村	0	0	0	6	0	0	0	6
中津軽郡計	0	0	0	6	0	0	0	6
藤崎町	0	1	0	54	1	0	0	56
大鰐町	2	1	0	53	0	0	0	56
田舎館村	0	0	0	27	0	0	0	27
南津軽郡計	2	2	0	134	1	0	0	139
板柳町	0	0	0	72	0	0	0	72
鶴田町	0	0	0	58	1	0	0	59
中泊町	0	3	0	81	0	0	0	84
北津軽郡計	0	3	0	211	1	0	0	215
野辺地町	0	0	0	106	0	0	0	106
七戸町	0	1	0	160	1	0	0	162
六戸町	0	1	0	74	2	0	0	77
横浜町	0	1	0	35	0	0	0	36
東北町	2	0	0	113	3	0	0	118
六ヶ所村	0	2	0	59	0	0	0	61
おいらせ町	0	3	0	85	0	0	0	88
上北郡計	2	8	0	632	6	0	0	648
大間町	0	0	0	13	0	0	0	13
東通村	0	0	0	17	0	0	0	17
風間浦村	0	2	0	9	0	0	0	11
佐井村	0	0	0	5	0	0	0	5
下北郡計	0	2	0	44	0	0	0	46
三戸町	2	0	0	52	1	0	0	55
五戸町	0	3	0	59	0	0	0	62
田子町	0	0	0	11	0	0	0	11
南部町	0	2	0	75	0	0	0	77
階上町	0	2	0	44	0	0	0	46
新郷村	0	1	0	13	0	0	0	14
三戸郡計	2	8	0	254	1	0	0	265
町村計	13	33	0	1,610	9	0	0	1,665
合計	20	493	5	7,826	35	1	0	8,380

6　中間推定投票率に関する調

10:00 現在

市町村名	当日の有権者見込数			推定投票者数			推定投票率（%）		
	男	女	計	男	女	計	男	女	計
青森市	115,736	135,785	251,521	8,483	8,798	17,281	7.33	6.48	6.87
弘前市	69,170	83,108	152,278	6,100	6,282	12,382	8.82	7.56	8.13
八戸市	93,103	103,349	196,452	7,672	7,536	15,208	8.24	7.29	7.74
黒石市	14,439	16,767	31,206	1,298	1,380	2,678	8.99	8.23	8.58
五所川原市	23,332	27,644	50,976	2,520	2,741	5,261	10.80	9.92	10.32
十和田市	25,528	28,389	53,917	3,035	3,120	6,155	11.89	10.99	11.42
三沢市	16,111	16,982	33,093	2,254	2,327	4,581	13.99	13.70	13.84
むつ市	25,276	27,516	52,792	2,571	2,747	5,318	10.17	9.98	10.07
つがる市	15,239	17,183	32,422	1,673	1,862	3,535	10.98	10.84	10.90
平川市	13,333	15,356	28,689	1,334	1,415	2,749	10.01	9.21	9.58
市計	411,267	472,079	883,346	36,940	38,208	75,148	8.98	8.09	8.51
平内町	5,518	6,066	11,584	634	807	1,441	11.49	13.30	12.44
今別町	1,547	1,796	3,343	260	331	591	16.81	18.43	17.68
蓬田村	1,312	1,533	2,845	151	175	326	11.51	11.42	11.46
外ヶ浜町	3,390	3,794	7,184	495	610	1,105	14.60	16.08	15.38
東津軽郡計	11,767	13,189	24,956	1,540	1,923	3,463	13.09	14.58	13.88
鰺ヶ沢町	5,058	5,845	10,903	699	796	1,495	13.82	13.62	13.71
深浦町	4,339	4,953	9,292	580	675	1,255	13.37	13.63	13.51
西津軽郡計	9,397	10,798	20,195	1,279	1,471	2,750	13.61	13.62	13.62
西目屋村	662	720	1,382	90	85	175	13.60	11.81	12.66
中津軽郡計	662	720	1,382	90	85	175	13.60	11.81	12.66
藤崎町	6,230	7,178	13,408	638	700	1,338	10.24	9.75	9.98
大鰐町	4,737	5,623	10,360	644	815	1,459	13.60	14.49	14.08
田舎館村	3,343	3,842	7,185	369	383	752	11.04	9.97	10.47
南津軽郡計	14,310	16,643	30,953	1,651	1,898	3,549	11.54	11.40	11.47

市町村名	当日の有権者見込数			推定投票者数			推定投票率（%）		
	男	女	計	男	女	計	男	女	計
板柳町	6,049	7,207	13,256	560	611	1,171	9.26	8.48	8.83
鶴田町	5,684	6,645	12,329	687	824	1,511	12.09	12.40	12.26
中泊町	5,687	6,453	12,140	529	712	1,241	9.30	11.03	10.22
北津軽郡計	17,420	20,305	37,725	1,776	2,147	3,923	10.20	10.57	10.40
野辺地町	5,956	6,820	12,776	688	789	1,477	11.55	11.57	11.56
七戸町	7,304	8,054	15,358	1,026	1,207	2,233	14.05	14.99	14.54
六戸町	4,232	4,577	8,809	670	719	1,389	15.83	15.71	15.77
横浜町	2,170	2,275	4,445	290	372	662	13.36	16.35	14.89
東北町	8,022	8,659	16,681	1,017	1,175	2,192	12.68	13.57	13.14
六ヶ所村	5,012	4,432	9,444	517	561	1,078	10.32	12.66	11.41
おいらせ町	9,250	10,056	19,306	1,453	1,606	3,059	15.71	15.97	15.84
上北郡計	41,946	44,873	86,819	5,661	6,429	12,090	13.50	14.33	13.93
大間町	2,498	2,589	5,087	227	244	471	9.09	9.42	9.26
東通村	3,233	3,095	6,328	557	568	1,125	17.23	18.35	17.78
風間浦村	1,092	1,128	2,220	138	183	321	12.64	16.22	14.46
佐井村	1,143	1,150	2,293	273	300	573	23.88	26.09	24.99
下北郡計	7,966	7,962	15,928	1,195	1,295	2,490	15.00	16.26	15.63
三戸町	4,976	5,568	10,544	681	801	1,482	13.69	14.39	14.06
五戸町	8,127	8,907	17,034	1,007	1,174	2,181	12.39	13.18	12.80
田子町	2,858	3,090	5,948	463	469	932	16.20	15.18	15.67
南部町	8,476	9,431	17,907	1,097	1,232	2,329	12.94	13.06	13.01
階上町	5,874	5,929	11,803	572	619	1,191	9.74	10.44	10.09
新郷村	1,353	1,434	2,787	298	310	608	22.03	21.62	21.82
三戸郡計	31,664	34,359	66,023	4,118	4,605	8,723	13.01	13.40	13.21
町村計	135,132	148,849	283,981	17,310	19,853	37,163	12.81	13.34	13.09
県計	546,399	620,928	1,167,327	54,250	58,061	112,311	9.93	9.35	9.62

11:00 現在

市町村名	当日の有権者見込数			推定投票者数			推定投票率（%）		
	男	女	計	男	女	計	男	女	計
青森市	115,736	135,785	251,521	12,580	13,850	26,430	10.87	10.20	10.51
弘前市	69,170	83,108	152,278	7,885	8,526	16,411	11.40	10.26	10.78
八戸市	93,103	103,349	196,452	10,329	10,807	21,136	11.09	10.46	10.76
黒石市	14,439	16,767	31,206	1,624	1,814	3,438	11.25	10.82	11.02
五所川原市	23,332	27,644	50,976	3,214	3,665	6,879	13.78	13.26	13.49
十和田市	25,528	28,389	53,917	3,709	3,985	7,694	14.53	14.04	14.27
三沢市	16,111	16,982	33,093	2,864	3,166	6,030	17.78	18.64	18.22
むつ市	25,276	27,516	52,792	3,623	4,104	7,727	14.33	14.91	14.64
つがる市	15,239	17,183	32,422	2,101	2,426	4,527	13.79	14.12	13.96
平川市	13,333	15,356	28,689	1,687	1,856	3,543	12.65	12.09	12.35
市計	411,267	472,079	883,346	49,616	54,199	103,815	12.06	11.48	11.75
平内町	5,518	6,066	11,584	814	1,060	1,874	14.75	17.47	16.18
今別町	1,547	1,796	3,343	307	392	699	19.84	21.83	20.91
蓬田村	1,312	1,533	2,845	177	204	381	13.49	13.31	13.39
外ヶ浜町	3,390	3,794	7,184	634	781	1,415	18.70	20.59	19.70
東津軽郡計	11,767	13,189	24,956	1,932	2,437	4,369	16.42	18.48	17.51
鰺ヶ沢町	5,058	5,845	10,903	867	1,090	1,957	17.14	18.65	17.95
深浦町	4,339	4,953	9,292	799	903	1,702	18.41	18.23	18.32
西津軽郡計	9,397	10,798	20,195	1,666	1,993	3,659	17.73	18.46	18.12
西目屋村	662	720	1,382	99	87	186	14.95	12.08	13.46
中津軽郡計	662	720	1,382	99	87	186	14.95	12.08	13.46
藤崎町	6,230	7,178	13,408	772	850	1,622	12.39	11.84	12.10
大鰐町	4,737	5,623	10,360	738	995	1,733	15.58	17.70	16.73
田舎館村	3,343	3,842	7,185	485	501	986	14.51	13.04	13.72
南津軽郡計	14,310	16,643	30,953	1,995	2,346	4,341	13.94	14.10	14.02

市町村名	当日の有権者見込数			推定投票者数			推定投票率（%）		
	男	女	計	男	女	計	男	女	計
板柳町	6,049	7,207	13,256	688	774	1,462	11.37	10.74	11.03
鶴田町	5,684	6,645	12,329	831	1,039	1,870	14.62	15.64	15.17
中泊町	5,687	6,453	12,140	676	959	1,635	11.89	14.86	13.47
北津軽郡計	17,420	20,305	37,725	2,195	2,772	4,967	12.60	13.65	13.17
野辺地町	5,956	6,820	12,776	948	1,127	2,075	15.92	16.52	16.24
七戸町	7,304	8,054	15,358	1,307	1,562	2,869	17.89	19.39	18.68
六戸町	4,232	4,577	8,809	793	868	1,661	18.74	18.96	18.86
横浜町	2,170	2,275	4,445	334	441	775	15.39	19.38	17.44
東北町	8,022	8,659	16,681	1,248	1,478	2,726	15.56	17.07	16.34
六ヶ所村	5,012	4,432	9,444	672	774	1,446	13.41	17.46	15.31
おいらせ町	9,250	10,056	19,306	1,852	2,037	3,889	20.02	20.26	20.14
上北郡計	41,946	44,873	86,819	7,154	8,287	15,441	17.06	18.47	17.79
大間町	2,498	2,589	5,087	257	297	554	10.29	11.47	10.89
東通村	3,233	3,095	6,328	649	688	1,337	20.07	22.23	21.13
風間浦村	1,092	1,128	2,220	174	230	404	15.93	20.39	18.20
佐井村	1,143	1,150	2,293	273	300	573	23.88	26.09	24.99
下北郡計	7,966	7,962	15,928	1,353	1,515	2,868	16.98	19.03	18.01
三戸町	4,976	5,568	10,544	810	996	1,806	16.28	17.89	17.13
五戸町	8,127	8,907	17,034	1,219	1,475	2,694	15.00	16.56	15.82
田子町	2,858	3,090	5,948	531	548	1,079	18.58	17.73	18.14
南部町	8,476	9,431	17,907	1,303	1,497	2,800	15.37	15.87	15.64
階上町	5,874	5,929	11,803	727	834	1,561	12.38	14.07	13.23
新郷村	1,353	1,434	2,787	329	353	682	24.32	24.62	24.47
三戸郡計	31,664	34,359	66,023	4,919	5,703	10,622	15.53	16.60	16.09
町村計	135,132	148,849	283,981	21,313	25,140	46,453	15.77	16.89	16.36
県計	546,399	620,928	1,167,327	70,929	79,339	150,268	12.98	12.78	12.87

14:00 現在

市町村名	当日の有権者見込数			推定投票者数			推定投票率（%）		
	男	女	計	男	女	計	男	女	計
青森市	115,736	135,785	251,521	20,323	23,042	43,365	17.56	16.97	17.24
弘前市	69,170	83,108	152,278	11,911	13,430	25,341	17.22	16.16	16.64
八戸市	93,103	103,349	196,452	14,929	16,095	31,024	16.03	15.57	15.79
黒石市	14,439	16,767	31,206	2,448	2,847	5,295	16.95	16.98	16.97
五所川原市	23,332	27,644	50,976	4,624	5,455	10,079	19.82	19.73	19.77
十和田市	25,528	28,389	53,917	5,202	5,744	10,946	20.38	20.23	20.30
三沢市	16,111	16,982	33,093	4,304	4,820	9,124	26.71	28.38	27.57
むつ市	25,276	27,516	52,792	5,302	6,169	11,471	20.98	22.42	21.73
つがる市	15,239	17,183	32,422	3,063	3,480	6,543	20.10	20.25	20.18
平川市	13,333	15,356	28,689	2,534	2,764	5,298	19.01	18.00	18.47
市計	411,267	472,079	883,346	74,640	83,846	158,486	18.15	17.76	17.94
平内町	5,518	6,066	11,584	1,266	1,538	2,804	22.94	25.35	24.21
今別町	1,547	1,796	3,343	427	528	955	27.60	29.40	28.57
蓬田村	1,312	1,533	2,845	254	272	526	19.36	17.74	18.49
外ヶ浜町	3,390	3,794	7,184	906	1,074	1,980	26.73	28.31	27.56
東津軽郡計	11,767	13,189	24,956	2,853	3,412	6,265	24.25	25.87	25.10
鰺ヶ沢町	5,058	5,845	10,903	1,211	1,554	2,765	23.94	26.59	25.36
深浦町	4,339	4,953	9,292	1,062	1,121	2,183	24.48	22.63	23.49
西津軽郡計	9,397	10,798	20,195	2,273	2,675	4,948	24.19	24.77	24.50
西目屋村	662	720	1,382	129	127	256	19.49	17.64	18.52
中津軽郡計	662	720	1,382	129	127	256	19.49	17.64	18.52
藤崎町	6,230	7,178	13,408	1,191	1,374	2,565	19.12	19.14	19.13
大鰐町	4,737	5,623	10,360	1,043	1,381	2,424	22.02	24.56	23.40
田舎館村	3,343	3,842	7,185	655	692	1,347	19.59	18.01	18.75
南津軽郡計	14,310	16,643	30,953	2,889	3,447	6,336	20.19	20.71	20.47

市町村名	当日の有権者見込数			推定投票者数			推定投票率（%）		
	男	女	計	男	女	計	男	女	計
板柳町	6,049	7,207	13,256	1,129	1,295	2,424	18.66	17.97	18.29
鶴田町	5,684	6,645	12,329	1,227	1,599	2,826	21.59	24.06	22.92
中泊町	5,687	6,453	12,140	965	1,303	2,268	16.97	20.19	18.68
北津軽郡計	17,420	20,305	37,725	3,321	4,197	7,518	19.06	20.67	19.93
野辺地町	5,956	6,820	12,776	1,314	1,647	2,961	22.06	24.15	23.18
七戸町	7,304	8,054	15,358	1,747	2,190	3,937	23.92	27.19	25.63
六戸町	4,232	4,577	8,809	993	1,060	2,053	23.46	23.16	23.31
横浜町	2,170	2,275	4,445	453	545	998	20.88	23.96	22.45
東北町	8,022	8,659	16,681	1,781	2,129	3,910	22.20	24.59	23.44
六ヶ所村	5,012	4,432	9,444	1,042	1,169	2,211	20.79	26.38	23.41
おいらせ町	9,250	10,056	19,306	2,582	2,955	5,537	27.91	29.39	28.68
上北郡計	41,946	44,873	86,819	9,912	11,695	21,607	23.63	26.06	24.89
大間町	2,498	2,589	5,087	404	455	859	16.17	17.57	16.89
東通村	3,233	3,095	6,328	896	923	1,819	27.71	29.82	28.75
風間浦村	1,092	1,128	2,220	263	346	609	24.08	30.67	27.43
佐井村	1,143	1,150	2,293	421	476	897	36.83	41.39	39.12
下北郡計	7,966	7,962	15,928	1,984	2,200	4,184	24.91	27.63	26.27
三戸町	4,976	5,568	10,544	1,122	1,346	2,468	22.55	24.17	23.41
五戸町	8,127	8,907	17,034	1,660	2,036	3,696	20.43	22.86	21.70
田子町	2,858	3,090	5,948	628	685	1,313	21.97	22.17	22.07
南部町	8,476	9,431	17,907	1,726	1,982	3,708	20.36	21.02	20.71
階上町	5,874	5,929	11,803	994	1,135	2,129	16.92	19.14	18.04
新郷村	1,353	1,434	2,787	431	482	913	31.86	33.61	32.76
三戸郡計	31,664	34,359	66,023	6,561	7,666	14,227	20.72	22.31	21.55
町村計	135,132	148,849	283,981	29,922	35,419	65,341	22.14	23.80	23.01
県計	546,399	620,928	1,167,327	104,562	119,265	223,827	19.14	19.21	19.17

16:00 現在

市町村名	当日の有権者見込数			推定投票者数			推定投票率（%）		
	男	女	計	男	女	計	男	女	計
青森市	115,736	135,785	251,521	23,934	29,057	52,991	20.68	21.40	21.07
弘前市	69,170	83,108	152,278	13,917	16,264	30,181	20.12	19.57	19.82
八戸市	93,103	103,349	196,452	17,681	19,614	37,295	18.99	18.98	18.98
黒石市	14,439	16,767	31,206	2,907	3,432	6,339	20.13	20.47	20.31
五所川原市	23,332	27,644	50,976	5,526	6,653	12,179	23.68	24.07	23.89
十和田市	25,528	28,389	53,917	6,222	6,977	13,199	24.37	24.58	24.48
三沢市	16,111	16,982	33,093	5,048	5,669	10,717	31.33	33.38	32.38
むつ市	25,276	27,516	52,792	6,370	7,485	13,855	25.20	27.20	26.24
つがる市	15,239	17,183	32,422	3,552	4,259	7,811	23.31	24.79	24.09
平川市	13,333	15,356	28,689	2,959	3,318	6,277	22.19	21.61	21.88
市計	411,267	472,079	883,346	88,116	102,728	190,844	21.43	21.76	21.60
平内町	5,518	6,066	11,584	1,536	1,849	3,385	27.84	30.48	29.22
今別町	1,547	1,796	3,343	499	585	1,084	32.26	32.57	32.43
蓬田村	1,312	1,533	2,845	308	323	631	23.48	21.07	22.18
外ヶ浜町	3,390	3,794	7,184	1,061	1,258	2,319	31.30	33.16	32.28
東津軽郡計	11,767	13,189	24,956	3,404	4,015	7,419	28.93	30.44	29.73
鰺ヶ沢町	5,058	5,845	10,903	1,380	1,751	3,131	27.28	29.96	28.72
深浦町	4,339	4,953	9,292	1,270	1,371	2,641	29.27	27.68	28.42
西津軽郡計	9,397	10,798	20,195	2,650	3,122	5,772	28.20	28.91	28.58
西目屋村	662	720	1,382	157	162	319	23.72	22.50	23.08
中津軽郡計	662	720	1,382	157	162	319	23.72	22.50	23.08
藤崎町	6,230	7,178	13,408	1,369	1,600	2,969	21.97	22.29	22.14
大鰐町	4,737	5,623	10,360	1,189	1,568	2,757	25.10	27.89	26.61
田舎館村	3,343	3,842	7,185	824	900	1,724	24.65	23.43	23.99
南津軽郡計	14,310	16,643	30,953	3,382	4,068	7,450	23.63	24.44	24.07

市町村名	当日の有権者見込数			推定投票者数			推定投票率（%）		
	男	女	計	男	女	計	男	女	計
板柳町	6,049	7,207	13,256	1,298	1,557	2,855	21.46	21.60	21.54
鶴田町	5,684	6,645	12,329	1,615	1,959	3,574	28.41	29.48	28.99
中泊町	5,687	6,453	12,140	1,248	1,571	2,819	21.94	24.35	23.22
北津軽郡計	17,420	20,305	37,725	4,161	5,087	9,248	23.89	25.05	24.51
野辺地町	5,956	6,820	12,776	1,550	1,931	3,481	26.02	28.31	27.25
七戸町	7,304	8,054	15,358	2,035	2,517	4,552	27.86	31.25	29.64
六戸町	4,232	4,577	8,809	1,257	1,391	2,648	29.70	30.39	30.06
横浜町	2,170	2,275	4,445	527	648	1,175	24.29	28.48	26.43
東北町	8,022	8,659	16,681	2,049	2,440	4,489	25.54	28.18	26.91
六ヶ所村	5,012	4,432	9,444	1,241	1,407	2,648	24.76	31.75	28.04
おいらせ町	9,250	10,056	19,306	3,026	3,558	6,584	32.71	35.38	34.10
上北郡計	41,946	44,873	86,819	11,685	13,892	25,577	27.86	30.96	29.46
大間町	2,498	2,589	5,087	478	550	1,028	19.14	21.24	20.21
東通村	3,233	3,095	6,328	1,060	1,128	2,188	32.79	36.45	34.58
風間浦村	1,092	1,128	2,220	314	404	718	28.75	35.82	32.34
佐井村	1,143	1,150	2,293	474	541	1,015	41.47	47.04	44.27
下北郡計	7,966	7,962	15,928	2,326	2,623	4,949	29.20	32.94	31.07
三戸町	4,976	5,568	10,544	1,283	1,561	2,844	25.78	28.04	26.97
五戸町	8,127	8,907	17,034	1,970	2,388	4,358	24.24	26.81	25.58
田子町	2,858	3,090	5,948	826	909	1,735	28.90	29.42	29.17
南部町	8,476	9,431	17,907	2,025	2,396	4,421	23.89	25.41	24.69
階上町	5,874	5,929	11,803	1,184	1,324	2,508	20.16	22.33	21.25
新郷村	1,353	1,434	2,787	473	553	1,026	34.96	38.56	36.81
三戸郡計	31,664	34,359	66,023	7,761	9,131	16,892	24.51	26.58	25.59
町村計	135,132	148,849	283,981	35,526	42,100	77,626	26.29	28.28	27.33
県計	546,399	620,928	1,167,327	123,642	144,828	268,470	22.63	23.32	23.00

18:00 現在

市町村名	当日の有権者見込数			推定投票者数			推定投票率（%）		
	男	女	計	男	女	計	男	女	計
青森市	115,736	135,785	251,521	29,582	35,629	65,211	25.56	26.24	25.93
弘前市	69,170	83,108	152,278	16,766	19,987	36,753	24.24	24.05	24.14
八戸市	93,103	103,349	196,452	21,296	24,032	45,328	22.87	23.25	23.07
黒石市	14,439	16,767	31,206	3,604	4,251	7,855	24.96	25.35	25.17
五所川原市	23,332	27,644	50,976	6,820	8,251	15,071	29.23	29.85	29.56
十和田市	25,528	28,389	53,917	7,483	8,406	15,889	29.31	29.61	29.47
三沢市	16,111	16,982	33,093	5,931	6,606	12,537	36.81	38.90	37.88
むつ市	25,276	27,516	52,792	7,568	8,867	16,435	29.94	32.22	31.13
つがる市	15,239	17,183	32,422	4,487	5,319	9,806	29.44	30.96	30.24
平川市	13,333	15,356	28,689	3,562	4,115	7,677	26.72	26.80	26.76
市計	411,267	472,079	883,346	107,099	125,463	232,562	26.04	26.58	26.33
平内町	5,518	6,066	11,584	1,853	2,209	4,062	33.58	36.42	35.07
今別町	1,547	1,796	3,343	558	670	1,228	36.07	37.31	36.73
蓬田村	1,312	1,533	2,845	370	390	760	28.20	25.44	26.71
外ヶ浜町	3,390	3,794	7,184	1,241	1,433	2,674	36.61	37.77	37.22
東津軽郡計	11,767	13,189	24,956	4,022	4,702	8,724	34.18	35.65	34.96
鰺ヶ沢町	5,058	5,845	10,903	1,642	2,036	3,678	32.46	34.83	33.73
深浦町	4,339	4,953	9,292	1,490	1,720	3,210	34.34	34.73	34.55
西津軽郡計	9,397	10,798	20,195	3,132	3,756	6,888	33.33	34.78	34.11
西目屋村	662	720	1,382	197	216	413	29.76	30.00	29.88
中津軽郡計	662	720	1,382	197	216	413	29.76	30.00	29.88
藤崎町	6,230	7,178	13,408	1,746	2,028	3,774	28.03	28.25	28.15
大鰐町	4,737	5,623	10,360	1,433	1,908	3,341	30.25	33.93	32.25
田舎館村	3,343	3,842	7,185	1,000	1,127	2,127	29.91	29.33	29.60
南津軽郡計	14,310	16,643	30,953	4,179	5,063	9,242	29.20	30.42	29.86

市町村名	当日の有権者見込数			推定投票者数			推定投票率（%）		
	男	女	計	男	女	計	男	女	計
板柳町	6,049	7,207	13,256	1,625	1,970	3,595	26.86	27.33	27.12
鶴田町	5,684	6,645	12,329	1,919	2,388	4,307	33.76	35.94	34.93
中泊町	5,687	6,453	12,140	1,512	1,906	3,418	26.59	29.54	28.15
北津軽郡計	17,420	20,305	37,725	5,056	6,264	11,320	29.02	30.85	30.01
野辺地町	5,956	6,820	12,776	1,886	2,320	4,206	31.67	34.02	32.92
七戸町	7,304	8,054	15,358	2,363	2,908	5,271	32.35	36.11	34.32
六戸町	4,232	4,577	8,809	1,462	1,649	3,111	34.55	36.03	35.32
横浜町	2,170	2,275	4,445	603	736	1,339	27.79	32.35	30.12
東北町	8,022	8,659	16,681	2,429	2,818	5,247	30.28	32.54	31.45
六ヶ所村	5,012	4,432	9,444	1,510	1,675	3,185	30.13	37.79	33.73
おいらせ町	9,250	10,056	19,306	3,639	4,314	7,953	39.34	42.90	41.19
上北郡計	41,946	44,873	86,819	13,892	16,420	30,312	33.12	36.59	34.91
大間町	2,498	2,589	5,087	572	653	1,225	22.90	25.22	24.08
東通村	3,233	3,095	6,328	1,262	1,381	2,643	39.03	44.62	41.77
風間浦村	1,092	1,128	2,220	378	476	854	34.62	42.20	38.47
佐井村	1,143	1,150	2,293	550	605	1,155	48.12	52.61	50.37
下北郡計	7,966	7,962	15,928	2,762	3,115	5,877	34.67	39.12	36.90
三戸町	4,976	5,568	10,544	1,554	1,857	3,411	31.23	33.35	32.35
五戸町	8,127	8,907	17,034	2,294	2,733	5,027	28.23	30.68	29.51
田子町	2,858	3,090	5,948	948	1,065	2,013	33.17	34.47	33.84
南部町	8,476	9,431	17,907	2,397	2,830	5,227	28.28	30.01	29.19
階上町	5,874	5,929	11,803	1,433	1,612	3,045	24.40	27.19	25.80
新郷村	1,353	1,434	2,787	548	627	1,175	40.50	43.72	42.16
三戸郡計	31,664	34,359	66,023	9,174	10,724	19,898	28.97	31.21	30.14
町村計	135,132	148,849	283,981	42,414	50,260	92,674	31.39	33.77	32.63
県計	546,399	620,928	1,167,327	149,513	175,723	325,236	27.36	28.30	27.86

19:00 現在

市町村名	当日の有権者見込数			推定投票者数			推定投票率（%）		
	男	女	計	男	女	計	男	女	計
青森市	115,736	135,785	251,521	33,339	40,289	73,628	28.81	29.67	29.27
弘前市	69,170	83,108	152,278	18,883	22,522	41,405	27.30	27.10	27.19
八戸市	93,103	103,349	196,452	23,805	26,830	50,635	25.57	25.96	25.77
黒石市	14,439	16,767	31,206	4,135	4,835	8,970	28.64	28.84	28.74
五所川原市	23,332	27,644	50,976	7,754	9,543	17,297	33.23	34.52	33.93
十和田市	25,528	28,389	53,917	8,206	9,202	17,408	32.15	32.41	32.29
三沢市	16,111	16,982	33,093	6,377	7,079	13,456	39.58	41.69	40.66
むつ市	25,276	27,516	52,792	8,219	9,693	17,912	32.52	35.23	33.93
つがる市	15,239	17,183	32,422	5,127	5,977	11,104	33.64	34.78	34.25
平川市	13,333	15,356	28,689	4,120	4,704	8,824	30.90	30.63	30.76
市計	411,267	472,079	883,346	119,965	140,674	260,639	29.17	29.80	29.51
平内町	5,518	6,066	11,584	2,054	2,421	4,475	37.22	39.91	38.63
今別町	1,547	1,796	3,343	612	740	1,352	39.56	41.20	40.44
蓬田村	1,312	1,533	2,845	414	457	871	31.55	29.81	30.62
外ヶ浜町	3,390	3,794	7,184	1,305	1,514	2,819	38.50	39.91	39.24
東津軽郡計	11,767	13,189	24,956	4,385	5,132	9,517	37.27	38.91	38.14
鰺ヶ沢町	5,058	5,845	10,903	1,796	2,218	4,014	35.51	37.95	36.82
深浦町	4,339	4,953	9,292	1,621	1,883	3,504	37.36	38.02	37.71
西津軽郡計	9,397	10,798	20,195	3,417	4,101	7,518	36.36	37.98	37.23
西目屋村	662	720	1,382	239	261	500	36.10	36.25	36.18
中津軽郡計	662	720	1,382	239	261	500	36.10	36.25	36.18
藤崎町	6,230	7,178	13,408	2,042	2,401	4,443	32.78	33.45	33.14
大鰐町	4,737	5,623	10,360	1,618	2,145	3,763	34.16	38.15	36.32
田舎館村	3,343	3,842	7,185	1,113	1,263	2,376	33.29	32.87	33.07
南津軽郡計	14,310	16,643	30,953	4,773	5,809	10,582	33.35	34.90	34.19

市町村名	当日の有権者見込数			推定投票者数			推定投票率（%）		
	男	女	計	男	女	計	男	女	計
板柳町	6,049	7,207	13,256	1,965	2,354	4,319	32.48	32.66	32.58
鶴田町	5,684	6,645	12,329	2,266	2,782	5,048	39.87	41.87	40.94
中泊町	5,687	6,453	12,140	1,721	2,103	3,824	30.26	32.59	31.50
北津軽郡計	17,420	20,305	37,725	5,952	7,239	13,191	34.17	35.65	34.97
野辺地町	5,956	6,820	12,776	2,096	2,574	4,670	35.19	37.74	36.55
七戸町	7,304	8,054	15,358	2,634	3,129	5,763	36.06	38.85	37.52
六戸町	4,232	4,577	8,809	1,462	1,649	3,111	34.55	36.03	35.32
横浜町	2,170	2,275	4,445	653	801	1,454	30.09	35.21	32.71
東北町	8,022	8,659	16,681	2,698	3,111	5,809	33.63	35.93	34.82
六ヶ所村	5,012	4,432	9,444	1,660	1,812	3,472	33.12	40.88	36.76
おいらせ町	9,250	10,056	19,306	3,973	4,696	8,669	42.95	46.70	44.90
上北郡計	41,946	44,873	86,819	15,176	17,772	32,948	36.18	39.61	37.95
大間町	2,498	2,589	5,087	623	721	1,344	24.94	27.85	26.42
東通村	3,233	3,095	6,328	1,344	1,466	2,810	41.57	47.37	44.41
風間浦村	1,092	1,128	2,220	410	510	920	37.55	45.21	41.44
佐井村	1,143	1,150	2,293	552	609	1,161	48.29	52.96	50.63
下北郡計	7,966	7,962	15,928	2,929	3,306	6,235	36.77	41.52	39.14
三戸町	4,976	5,568	10,544	1,770	2,128	3,898	35.57	38.22	36.97
五戸町	8,127	8,907	17,034	2,591	3,042	5,633	31.88	34.15	33.07
田子町	2,858	3,090	5,948	1,061	1,178	2,239	37.12	38.12	37.64
南部町	8,476	9,431	17,907	2,708	3,193	5,901	31.95	33.86	32.95
階上町	5,874	5,929	11,803	1,598	1,822	3,420	27.20	30.73	28.98
新郷村	1,353	1,434	2,787	622	708	1,330	45.97	49.37	47.72
三戸郡計	31,664	34,359	66,023	10,350	12,071	22,421	32.69	35.13	33.96
町村計	135,132	148,849	283,981	47,221	55,691	102,912	34.94	37.41	36.24
県計	546,399	620,928	1,167,327	167,186	196,365	363,551	30.60	31.62	31.14

Ⅲ　開　　票

1　開票に関する調

市町村名	投票総数(A)+(B)	内訳		無効投票率(%)	備考			
		有効投票数(A)	無効投票数(B)		不受理	持帰り	その他	按分切捨て
青森市	90,873	89,739	1,134	1.25	0	2	0	0.000
弘前市	51,181	50,290	891	1.74	0	0	0	0.000
八戸市	60,933	60,198	735	1.21	0	0	0	0.000
黒石市	10,624	10,473	151	1.42	0	0	0	0.000
五所川原市	20,561	20,334	227	1.10	0	1	0	0.000
十和田市	21,503	21,320	183	0.85	0	0	0	0.000
三沢市	17,242	17,066	176	1.02	0	1	0	0.000
むつ市	24,034	23,723	311	1.29	1	0	0	0.000
つがる市	14,419	14,280	139	0.96	0	0	0	0.000
平川市	10,806	10,665	141	1.30	0	0	0	0.000
市計	322,176	318,088	4,088	1.27	1	4	0	0.000
平内町	5,131	5,093	38	0.74	0	0	0	0.000
今別町	1,704	1,681	23	1.35	0	0	0	0.000
蓬田村	1,100	1,087	13	1.18	0	0	0	0.000
外ヶ浜町	3,605	3,543	62	1.72	0	2	0	0.000
東津軽郡計	11,540	11,404	136	1.18	0	2	0	0.000
鰺ヶ沢町	4,804	4,772	32	0.67	0	0	0	0.000
深浦町	4,927	4,871	56	1.14	0	0	0	0.000
西津軽郡計	9,731	9,643	88	0.90	0	0	0	0.000
西目屋村	639	637	2	0.31	0	0	0	0.000
中津軽郡計	639	637	2	0.31	0	0	0	0.000
藤崎町	5,472	5,396	76	1.39	0	0	0	0.000
大鰐町	4,541	4,491	50	1.10	0	0	0	0.000
田舎館村	2,868	2,827	41	1.43	0	0	0	0.000
南津軽郡計	12,881	12,714	167	1.30	0	0	0	0.000
板柳町	5,233	5,181	52	0.99	0	0	0	0.000
鶴田町	6,032	5,979	53	0.88	0	0	0	0.000
中泊町	5,379	5,346	33	0.61	0	0	0	0.000
北津軽郡計	16,644	16,506	138	0.83	0	0	0	0.000

市町村名	投票総数(A)+(B)	内訳		無効投票率(%)	備考			
		有効投票数(A)	無効投票数(B)		不受理	持帰り	その他	按分切捨て
野辺地町	5,627	5,579	48	0.85	0	0	0	0.000
七戸町	6,884	6,831	53	0.77	0	0	0	0.000
六戸町	4,122	4,094	28	0.68	0	0	0	0.000
横浜町	1,974	1,958	16	0.81	0	0	0	0.000
東北町	6,881	6,824	57	0.83	0	0	0	0.000
六ヶ所村	4,758	4,716	42	0.88	0	0	0	0.000
おいらせ町	10,306	10,247	59	0.57	0	0	0	0.000
上北郡計	40,552	40,249	303	0.75	0	0	0	0.000
大間町	1,858	1,847	11	0.59	0	0	0	0.000
東通村	3,204	3,184	20	0.62	0	0	0	0.000
風間浦村	1,089	1,082	7	0.64	0	0	0	0.000
佐井村	1,358	1,345	13	0.96	0	0	0	0.000
下北郡計	7,509	7,458	51	0.68	0	0	0	0.000
三戸町	4,748	4,691	57	1.20	0	0	0	0.000
五戸町	6,413	6,352	61	0.95	0	0	0	0.000
田子町	2,681	2,650	31	1.16	0	0	0	0.000
南部町	7,573	7,511	62	0.82	0	0	0	0.000
階上町	4,181	4,142	39	0.93	0	0	0	0.000
新郷村	1,613	1,597	16	0.99	0	0	0	0.000
三戸郡計	27,209	26,943	266	0.98	0	0	0	0.000
町村計	126,705	125,554	1,151	0.91	0	2	0	0.000
県計	448,881	443,642	5,239	1.17	1	6	0	0.000

2　候補者別得票数に関する調

市町村名	三村 申吾	%	堀 幸光	%	西谷 みちこ	%	計	開票率（%）	確定	訂正
青森市	66,880	74.53	14,487	16.14	8,372	9.33	89,739	100.00	22:47	
弘前市	35,620	70.83	7,645	15.20	7,025	13.97	50,290	100.00	22:12	
八戸市	47,279	78.54	6,494	10.79	6,425	10.67	60,198	100.00	22:35	
黒石市	7,985	76.24	1,283	12.25	1,205	11.51	10,473	100.00	21:41	
五所川原市	15,766	77.54	2,441	12.00	2,127	10.46	20,334	100.00	22:49	
十和田市	18,284	85.76	1,419	6.66	1,617	7.58	21,320	100.00	22:20	
三沢市	15,265	89.45	717	4.20	1,084	6.35	17,066	100.00	22:14	
むつ市	19,299	81.35	2,237	9.43	2,187	9.22	23,723	100.00	23:32	
つがる市	11,451	80.19	1,288	9.02	1,541	10.79	14,280	100.00	21:44	
平川市	8,282	77.66	1,214	11.38	1,169	10.96	10,665	100.00	21:40	
市計	246,111	77.37	39,225	12.33	32,752	10.30	318,088	100.00		
平内町	4,229	83.04	478	9.39	386	7.58	5,093	100.00	21:45	
今別町	1,257	74.78	293	17.43	131	7.79	1,681	100.00	21:44	
蓬田村	853	78.47	150	13.80	84	7.73	1,087	100.00	21:14	
外ヶ浜町	2,737	77.25	574	16.20	232	6.55	3,543	100.00	22:31	
東津軽郡計	9,076	79.59	1,495	13.11	833	7.30	11,404	100.00		
鰺ヶ沢町	3,862	80.93	404	8.47	506	10.60	4,772	100.00	21:40	
深浦町	3,751	77.01	540	11.09	580	11.91	4,871	100.00	22:19	
西津軽郡計	7,613	78.95	944	9.79	1,086	11.26	9,643	100.00		
西目屋村	541	84.93	40	6.28	56	8.79	637	100.00	21:05	
中津軽郡計	541	84.93	40	6.28	56	8.79	637	100.00		
藤崎町	4,075	75.52	697	12.92	624	11.56	5,396	100.00	21:43	
大鰐町	3,603	80.23	352	7.84	536	11.93	4,491	100.00	21:43	
田舎館村	2,149	76.02	316	11.18	362	12.81	2,827	100.00	21:51	
南津軽郡計	9,827	77.29	1,365	10.74	1,522	11.97	12,714	100.00		

市町村名	三村 申吾	%	堀 幸光	%	西谷 みちこ	%	計	開票率（%）	確定	訂正
板柳町	4,030	77.78	533	10.29	618	11.93	5,181	100.00	21:42	
鶴田町	5,009	83.78	468	7.83	502	8.40	5,979	100.00	21:45	
中泊町	4,375	81.84	458	8.57	513	9.60	5,346	100.00	21:27	
北津軽郡計	13,414	81.27	1,459	8.84	1,633	9.89	16,506	100.00		
野辺地町	4,712	84.46	391	7.01	476	8.53	5,579	100.00	22:04	
七戸町	5,808	85.02	476	6.97	547	8.01	6,831	100.00	21:59	
六戸町	3,703	90.45	181	4.42	210	5.13	4,094	100.00	21:47	
横浜町	1,633	83.40	194	9.91	131	6.69	1,958	100.00	21:57	
東北町	5,984	87.69	355	5.20	485	7.11	6,824	100.00	22:10	
六ヶ所村	4,261	90.35	162	3.44	293	6.21	4,716	100.00	21:25	
おいらせ町	9,413	91.86	369	3.60	465	4.54	10,247	100.00	22:04	
上北郡計	35,514	88.24	2,128	5.29	2,607	6.48	40,249	100.00		
大間町	1,583	85.71	91	4.93	173	9.37	1,847	100.00	21:06	
東通村	2,840	89.20	172	5.40	172	5.40	3,184	100.00	21:27	
風間浦村	920	85.03	64	5.91	98	9.06	1,082	100.00	20:54	
佐井村	1,098	81.64	109	8.10	138	10.26	1,345	100.00	21:11	
下北郡計	6,441	86.36	436	5.85	581	7.79	7,458	100.00		
三戸町	4,102	87.44	263	5.61	326	6.95	4,691	100.00	22:03	
五戸町	5,544	87.28	389	6.12	419	6.60	6,352	100.00	21:53	
田子町	2,333	88.04	121	4.57	196	7.40	2,650	100.00	21:42	
南部町	6,466	86.09	487	6.48	558	7.43	7,511	100.00	21:58	
階上町	3,454	83.39	289	6.98	399	9.63	4,142	100.00	21:40	
新郷村	1,395	87.35	117	7.33	85	5.32	1,597	100.00	21:27	
三戸郡計	23,294	86.46	1,666	6.18	1,983	7.36	26,943	100.00		
町村計	105,720	84.20	9,533	7.59	10,301	8.20	125,554	100.00		
県計	351,831	79.31	48,758	10.99	43,053	9.70	443,642	100.00		

注）各候補者の得票率に関しては、小数点以下第3位を四捨五入しています。

3　無効投票に関する調

区分 / 市町村名	記号式投票										期日前投票・不在者投票及び点字投票											合計(A)+(B)
	所定の用紙を用いないもの	所定の○の記載方法によらないもの	候補者でない又は候補者となることができない者に対して○の記号を記載したもの	2人以上の候補者に対して○の記号を記載したもの	被選挙権のない候補者に対して○の記号を記載したもの	○の記号以外の事項を記載したもの	○の記号を自ら記載しないもの	候補者のいずれに対しても○の記号を記載したかを確認しがたいもの	白紙投票	計(A)	所定の用紙を用いないもの	候補者でない又は候補者となることができない者の氏名を記載したもの	2人以上の候補者の氏名を記載したもの	被選挙権のない候補者の氏名を記載したもの	候補者の氏名のほか、他事を記載したもの	候補者の氏名を自書しないもの	候補者の何人を記載したかを確認しがたいもの	白紙投票	単に雑事を記載したもの	単に記号、符号を記載したもの	計(B)	
青森市	0	0	0	92	0	2	0	89	709	892	0	25	2	0	4	0	4	126	51	30	242	1,134
弘前市	0	0	0	50	0	11	0	76	529	666	0	6	2	0	0	0	23	151	34	9	225	891
八戸市	0	0	0	31	0	2	0	61	474	568	0	20	0	0	8	0	1	89	29	20	167	735
黒石市	0	0	0	14	0	0	0	20	86	120	0	0	5	0	7	0	0	16	1	2	31	151
五所川原市	0	0	0	32	0	1	0	21	144	198	0	7	0	0	1	0	3	10	6	2	29	227
十和田市	0	0	0	13	0	0	0	6	115	134	0	7	0	0	0	0	1	27	11	3	49	183
三沢市	0	0	0	17	0	0	0	11	99	127	0	7	0	0	1	0	0	22	10	9	49	176
むつ市	0	0	0	17	0	2	0	18	152	189	0	10	0	0	0	0	3	72	22	15	122	311
つがる市	0	0	0	17	0	0	0	14	70	101	0	5	0	0	0	0	0	17	10	6	38	139
平川市	0	0	0	9	0	0	0	8	98	115	0	2	0	0	0	0	2	14	8	0	26	141
市計	0	0	0	292	0	18	0	324	2,476	3,110	0	89	9	0	21	0	37	544	182	96	978	4,088
平内町	0	0	0	6	0	0	0	4	23	33	0	0	0	0	0	0	1	3	1	0	5	38
今別町	0	0	0	0	0	0	0	1	14	15	0	2	1	0	0	0	0	5	0	0	8	23
蓬田村	0	0	0	5	0	0	0	0	4	9	0	0	0	0	0	0	0	4	0	0	4	13
外ヶ浜町	0	0	0	7	0	0	0	2	28	37	0	2	0	0	0	0	1	14	6	2	25	62
東津軽郡計	0	0	0	18	0	0	0	7	69	94	0	4	1	0	0	0	2	26	7	2	42	136
鰺ヶ沢町	0	0	0	2	0	0	0	5	19	26	0	0	0	0	0	0	1	4	1	0	6	32
深浦町	0	0	0	5	0	0	0	5	36	46	0	2	0	0	0	0	1	5	1	1	10	56
西津軽郡計	0	0	0	7	0	0	0	10	55	72	0	2	0	0	0	0	2	9	2	1	16	88
西目屋村	0	0	0	0	0	0	0	0	1	1	0	0	0	0	0	0	0	1	0	0	1	2
中津軽郡計	0	0	0	0	0	0	0	0	1	1	0	0	0	0	0	0	0	1	0	0	1	2
藤崎町	0	0	0	4	0	1	0	9	47	61	0	1	0	0	0	0	1	7	5	1	15	76
大鰐町	0	0	0	7	0	0	0	1	35	43	0	3	1	0	0	0	0	2	0	1	7	50
田舎館村	0	0	0	2	0	0	0	3	34	39	0	0	0	0	0	0	0	2	0	0	2	41
南津軽郡計	0	0	0	13	0	1	0	13	116	143	0	4	1	0	0	0	1	11	5	2	24	167

区分 / 市町村名	記号式投票										期日前投票・不在者投票及び点字投票											合計 (A)+(B)
	所定の用紙を用いないもの	所定の○の記号の記載方法によらないもの	候補者でない者又は候補者なることができない者に対して○の記載をしたもの	2人以上の候補者に対して○の記号を記載したもの	被選挙権のない候補者に対して○の記号を記載したもの	○の記号以外の事項を記載したもの	○の記号を自書しないもの	候補者いずれに対して○の記号を記載したかを確認し難いもの	白紙投票	計 (A)	所定の用紙を用いないもの	候補者でない者又は候補者なることができない者の氏名を記載したもの	2人以上の候補者の氏名を記載したもの	被選挙権のない候補者の氏名を記載したもの	候補者の氏名のほか、他事を記載したもの	候補者の氏名を自書しないもの	候補者の何人を記載したかを確認し難いもの	白紙投票	単に雑事を記載したもの	単に記号符号を記載したもの	計 (A)	
板柳町	0	0	0	4	0	0	0	4	39	47	0	1	0	0	0	0	0	3	0	1	5	52
鶴田町	0	0	0	4	0	0	0	4	36	44	0	0	0	0	0	0	0	8	1	0	9	53
中泊町	0	0	0	5	0	0	0	2	13	20	0	2	0	0	0	0	0	9	2	0	13	33
北津軽郡計	0	0	0	13	0	0	0	10	88	111	0	3	0	0	0	0	0	20	3	1	27	138
野辺地町	0	0	0	4	0	0	0	5	29	38	0	2	0	0	0	0	0	6	1	1	10	48
七戸町	0	0	0	4	0	0	0	4	36	44	0	1	0	0	1	0	0	3	2	2	9	53
六戸町	0	0	0	0	0	0	0	3	18	21	0	0	0	0	0	0	0	6	1	0	7	28
横浜町	0	0	0	4	0	0	0	0	4	8	0	1	0	0	0	0	0	3	4	0	8	16
東北町	0	0	0	10	0	0	0	3	31	44	0	5	0	0	0	0	0	7	1	0	13	57
六ヶ所村	0	0	0	4	0	0	0	2	24	30	0	0	0	0	0	0	0	8	3	1	12	42
おいらせ町	0	0	0	0	0	1	0	3	47	51	0	0	0	0	1	0	0	3	2	2	8	59
上北郡計	0	0	0	26	0	1	0	20	189	236	0	9	0	0	2	0	0	36	14	6	67	303
大間町	0	0	0	0	0	0	0	1	6	7	0	1	0	0	0	0	0	2	0	1	4	11
東通村	0	0	0	1	0	0	0	1	12	17	0	0	0	0	0	0	0	1	2	0	3	20
風間浦村	0	0	0	0	0	0	0	0	5	5	0	0	0	0	1	0	0	1	0	0	2	7
佐井村	0	0	0	1	0	0	0	2	9	12	0	0	0	0	0	0	0	1	0	0	1	13
下北郡計	0	0	0	2	0	0	0	7	32	41	0	1	0	0	1	0	0	5	2	1	10	51
三戸町	0	0	0	3	0	0	0	5	38	46	0	0	1	0	1	0	0	6	3	0	11	57
五戸町	0	0	0	2	0	0	0	5	49	56	0	0	0	0	0	0	0	4	1	0	5	61
田子町	0	0	0	2	0	0	0	4	17	23	0	1	0	0	0	0	0	5	2	0	8	31
南部町	0	0	0	8	0	0	0	0	38	46	0	3	1	0	1	0	0	8	3	0	16	62
階上町	0	0	0	0	0	0	0	5	33	38	0	0	0	0	0	0	0	0	1	0	1	39
新郷村	0	0	0	0	0	0	0	3	10	13	0	1	0	0	0	0	0	1	0	1	3	16
三戸郡計	0	0	0	15	0	0	0	22	185	222	0	5	2	0	2	0	0	24	10	1	44	266
町村計	0	0	0	94	0	2	0	89	735	920	0	28	4	0	5	0	5	132	43	14	231	1,151
県計	0	0	0	386	0	20	0	413	3,211	4,030	0	117	13	0	26	0	42	676	225	110	1,209	5,239

4　開票進捗状況に関する調

21:30現在

市町村名	三村 申吾	%	堀 幸光	%	西谷 みちこ	%	計	開票率（%）	確定	訂正
青森市	0	0.00	0	0.00	0	0.00	0	0.00		
弘前市	0	0.00	0	0.00	0	0.00	0	0.00		
八戸市	0	0.00	0	0.00	0	0.00	0	0.00		
黒石市	0	0.00	0	0.00	0	0.00	0	0.00		
五所川原市	0	0.00	0	0.00	0	0.00	0	0.00		
十和田市	0	0.00	0	0.00	0	0.00	0	0.00		
三沢市	0	0.00	0	0.00	0	0.00	0	0.00		
むつ市	0	0.00	0	0.00	0	0.00	0	0.00		
つがる市	0	0.00	0	0.00	0	0.00	0	0.00		
平川市	0	0.00	0	0.00	0	0.00	0	0.00		
市計	0	0.00	0	0.00	0	0.00	0	0.00		
平内町	0	0.00	0	0.00	0	0.00	0	0.00		
今別町	0	0.00	0	0.00	0	0.00	0	0.00		
蓬田村	0	0.00	0	0.00	0	0.00	0	0.00		
外ヶ浜町	0	0.00	0	0.00	0	0.00	0	0.00		
東津軽郡計	0	0.00	0	0.00	0	0.00	0	0.00		
鰺ヶ沢町	0	0.00	0	0.00	0	0.00	0	0.00		
深浦町	0	0.00	0	0.00	0	0.00	0	0.00		
西津軽郡計	0	0.00	0	0.00	0	0.00	0	0.00		
西目屋村	0	0.00	0	0.00	0	0.00	0	0.00		
中津軽郡計	0	0.00	0	0.00	0	0.00	0	0.00		
藤崎町	0	0.00	0	0.00	0	0.00	0	0.00		
大鰐町	0	0.00	0	0.00	0	0.00	0	0.00		
田舎館村	0	0.00	0	0.00	0	0.00	0	0.00		
南津軽郡計	0	0.00	0	0.00	0	0.00	0	0.00		

市町村名	三村 申吾	%	堀 幸光	%	西谷 みちこ	%	計	開票率（%）	確定	訂正
板柳町	0	0.00	0	0.00	0	0.00	0	0.00		
鶴田町	0	0.00	0	0.00	0	0.00	0	0.00		
中泊町	0	0.00	0	0.00	0	0.00	0	0.00		
北津軽郡計	0	0.00	0	0.00	0	0.00	0	0.00		
野辺地町	0	0.00	0	0.00	0	0.00	0	0.00		
七戸町	0	0.00	0	0.00	0	0.00	0	0.00		
六戸町	0	0.00	0	0.00	0	0.00	0	0.00		
横浜町	0	0.00	0	0.00	0	0.00	0	0.00		
東北町	0	0.00	0	0.00	0	0.00	0	0.00		
六ヶ所村	0	0.00	0	0.00	0	0.00	0	0.00		
おいらせ町	0	0.00	0	0.00	0	0.00	0	0.00		
上北郡計	0	0.00	0	0.00	0	0.00	0	0.00		
大間町	0	0.00	0	0.00	0	0.00	0	0.00		
東通村	0	0.00	0	0.00	0	0.00	0	0.00		
風間浦村	0	0.00	0	0.00	0	0.00	0	0.00		
佐井村	0	0.00	0	0.00	0	0.00	0	0.00		
下北郡計	0	0.00	0	0.00	0	0.00	0	0.00		
三戸町	0	0.00	0	0.00	0	0.00	0	0.00		
五戸町	0	0.00	0	0.00	0	0.00	0	0.00		
田子町	0	0.00	0	0.00	0	0.00	0	0.00		
南部町	0	0.00	0	0.00	0	0.00	0	0.00		
階上町	0	0.00	0	0.00	0	0.00	0	0.00		
新郷村	0	0.00	0	0.00	0	0.00	0	0.00		
三戸郡計	0	0.00	0	0.00	0	0.00	0	0.00		
町村計	0	0.00	0	0.00	0	0.00	0	0.00		
県計	0	0.00	0	0.00	0	0.00	0	0.00		

注）各候補者の得票率に関しては、小数点以下第3位を四捨五入しています。

22:00現在

市町村名	三村 申吾	%	堀 幸光	%	西谷 みちこ	%	計	開票率（%）	確定	訂正
青森市	0	0.00	0	0.00	0	0.00	0	0.00		
弘前市	2,000	33.33	2,000	33.33	2,000	33.33	6,000	11.72		
八戸市	12,000	92.31	0	0.00	1,000	7.69	13,000	21.33		
黒石市	7,985	76.24	1,283	12.25	1,205	11.51	10,473	100.00	21:41	
五所川原市	0	0.00	0	0.00	0	0.00	0	0.00		
十和田市	3,000	78.95	500	13.16	300	7.89	3,800	17.67		
三沢市	7,300	84.88	400	4.65	900	10.47	8,600	49.88		
むつ市	0	0.00	0	0.00	0	0.00	0	0.00		
つがる市	7,500	78.95	1,000	10.53	1,000	10.53	9,500	65.89		
平川市	8,282	77.66	1,214	11.38	1,169	10.96	10,665	100.00	21:40	
市計	48,067	77.48	6,397	10.31	7,574	12.21	62,038	19.26		
平内町	0	0.00	0	0.00	0	0.00	0	0.00		
今別町	0	0.00	0	0.00	0	0.00	0	0.00		
蓬田村	0	0.00	0	0.00	0	0.00	0	0.00		
外ヶ浜町	0	0.00	0	0.00	0	0.00	0	0.00		
東津軽郡計	0	0.00	0	0.00	0	0.00	0	0.00		
鰺ヶ沢町	0	0.00	0	0.00	0	0.00	0	0.00		
深浦町	0	0.00	0	0.00	0	0.00	0	0.00		
西津軽郡計	0	0.00	0	0.00	0	0.00	0	0.00		
西目屋村	0	0.00	0	0.00	0	0.00	0	0.00		
中津軽郡計	0	0.00	0	0.00	0	0.00	0	0.00		
藤崎町	0	0.00	0	0.00	0	0.00	0	0.00		
大鰐町	0	0.00	0	0.00	0	0.00	0	0.00		
田舎館村	0	0.00	0	0.00	0	0.00	0	0.00		
南津軽郡計	0	0.00	0	0.00	0	0.00	0	0.00		

市町村名	三村申吾	%	堀幸光	%	西谷みちこ	%	計	開票率（%）	確定	訂正
板柳町	0	0.00	0	0.00	0	0.00	0	0.00		
鶴田町	0	0.00	0	0.00	0	0.00	0	0.00		
中泊町	0	0.00	0	0.00	0	0.00	0	0.00		
北津軽郡計	0	0.00	0	0.00	0	0.00	0	0.00		
野辺地町	0	0.00	0	0.00	0	0.00	0	0.00		
七戸町	0	0.00	0	0.00	0	0.00	0	0.00		
六戸町	0	0.00	0	0.00	0	0.00	0	0.00		
横浜町	0	0.00	0	0.00	0	0.00	0	0.00		
東北町	0	0.00	0	0.00	0	0.00	0	0.00		
六ヶ所村	0	0.00	0	0.00	0	0.00	0	0.00		
おいらせ町	0	0.00	0	0.00	0	0.00	0	0.00		
上北郡計	0	0.00	0	0.00	0	0.00	0	0.00		
大間町	0	0.00	0	0.00	0	0.00	0	0.00		
東通村	0	0.00	0	0.00	0	0.00	0	0.00		
風間浦村	0	0.00	0	0.00	0	0.00	0	0.00		
佐井村	0	0.00	0	0.00	0	0.00	0	0.00		
下北郡計	0	0.00	0	0.00	0	0.00	0	0.00		
三戸町	0	0.00	0	0.00	0	0.00	0	0.00		
五戸町	0	0.00	0	0.00	0	0.00	0	0.00		
田子町	0	0.00	0	0.00	0	0.00	0	0.00		
南部町	0	0.00	0	0.00	0	0.00	0	0.00		
階上町	0	0.00	0	0.00	0	0.00	0	0.00		
新郷村	0	0.00	0	0.00	0	0.00	0	0.00		
三戸郡計	0	0.00	0	0.00	0	0.00	0	0.00		
町村計	0	0.00	0	0.00	0	0.00	0	0.00		
県計	48,067	77.48	6,397	10.31	7,574	12.21	62,038	13.82		

注）各候補者の得票率に関しては、小数点以下第3位を四捨五入しています。

22:30現在

市町村名	三村 申吾	%	堀 幸光	%	西谷 みちこ	%	計	開票率（%）	確定	訂正
青森市	20,000	53.33	10,000	26.67	7,500	20.00	37,500	41.27		
弘前市	35,620	70.83	7,645	15.20	7,025	13.97	50,290	100.00	22:12	
八戸市	47,200	78.67	6,400	10.67	6,400	10.67	60,000	98.47		
黒石市	7,985	76.24	1,283	12.25	1,205	11.51	10,473	100.00	21:41	
五所川原市	11,000	81.48	1,500	11.11	1,000	7.41	13,500	65.66		
十和田市	18,284	85.76	1,419	6.66	1,617	7.58	21,320	100.00	22:20	
三沢市	15,265	89.45	717	4.20	1,084	6.35	17,066	100.00	22:14	
むつ市	100	33.33	100	33.33	100	33.33	300	1.25		
つがる市	11,451	80.19	1,288	9.02	1,541	10.79	14,280	100.00	21:44	
平川市	8,282	77.66	1,214	11.38	1,169	10.96	10,665	100.00	21:40	
市計	175,187	74.42	31,566	13.41	28,641	12.17	235,394	73.06		
平内町	4,229	83.04	478	9.39	386	7.58	5,093	100.00	21:45	
今別町	1,257	74.78	293	17.43	131	7.79	1,681	100.00	21:44	
蓬田村	853	78.47	150	13.80	84	7.73	1,087	100.00	21:14	
外ヶ浜町	2,700	79.41	500	14.71	200	5.88	3,400	94.26		
東津軽郡計	9,039	80.27	1,421	12.62	801	7.11	11,261	97.57		
鰺ヶ沢町	3,862	80.93	404	8.47	506	10.60	4,772	100.00	21:40	
深浦町	3,751	77.01	540	11.09	580	11.91	4,871	100.00	22:19	
西津軽郡計	7,613	78.95	944	9.79	1,086	11.26	9,643	100.00		
西目屋村	541	84.93	40	6.28	56	8.79	637	100.00	21:05	
中津軽郡計	541	84.93	40	6.28	56	8.79	637	100.00		
藤崎町	4,075	75.52	697	12.92	624	11.56	5,396	100.00	21:43	
大鰐町	3,603	80.23	352	7.84	536	11.93	4,491	100.00	21:43	
田舎館村	2,149	76.02	316	11.18	362	12.81	2,827	100.00	21:51	
南津軽郡計	9,827	77.29	1,365	10.74	1,522	11.97	12,714	100.00		

市町村名	三村 申吾	%	堀 幸光	%	西谷 みちこ	%	計	開票率（%）	確定	訂正
板柳町	4,030	77.78	533	10.29	618	11.93	5,181	100.00	21:42	
鶴田町	5,009	83.78	468	7.83	502	8.40	5,979	100.00	21:45	
中泊町	4,375	81.84	458	8.57	513	9.60	5,346	100.00	21:27	
北津軽郡計	13,414	81.27	1,459	8.84	1,633	9.89	16,506	100.00		
野辺地町	4,712	84.46	391	7.01	476	8.53	5,579	100.00	22:04	
七戸町	5,808	85.02	476	6.97	547	8.01	6,831	100.00	21:59	
六戸町	3,703	90.45	181	4.42	210	5.13	4,094	100.00	21:47	
横浜町	1,633	83.40	194	9.91	131	6.69	1,958	100.00	21:57	
東北町	5,984	87.69	355	5.20	485	7.11	6,824	100.00	22:10	
六ヶ所村	4,261	90.35	162	3.44	293	6.21	4,716	100.00	21:25	
おいらせ町	9,413	91.86	369	3.60	465	4.54	10,247	100.00	22:04	
上北郡計	35,514	88.24	2,128	5.29	2,607	6.48	40,249	100.00		
大間町	1,583	85.71	91	4.93	173	9.37	1,847	100.00	21:06	
東通村	2,840	89.20	172	5.40	172	5.40	3,184	100.00	21:27	
風間浦村	920	85.03	64	5.91	98	9.06	1,082	100.00	20:54	
佐井村	1,098	81.64	109	8.10	138	10.26	1,345	100.00	21:11	
下北郡計	6,441	86.36	436	5.85	581	7.79	7,458	100.00		
三戸町	4,102	87.44	263	5.61	326	6.95	4,691	100.00	22:03	
五戸町	5,544	87.28	389	6.12	419	6.60	6,352	100.00	21:53	
田子町	2,333	88.04	121	4.57	196	7.40	2,650	100.00	21:42	
南部町	6,466	86.09	487	6.48	558	7.43	7,511	100.00	21:58	
階上町	3,454	83.39	289	6.98	399	9.63	4,142	100.00	21:40	
新郷村	1,395	87.35	117	7.33	85	5.32	1,597	100.00	21:27	
三戸郡計	23,294	86.46	1,666	6.18	1,983	7.36	26,943	100.00		
町村計	105,683	84.27	9,459	7.54	10,269	8.19	125,411	98.98		
県計	280,870	77.85	41,025	11.37	38,910	10.78	360,805	80.38		

注）各候補者の得票率に関しては、小数点以下第3位を四捨五入しています。

23:00現在

市町村名	三村 申吾	%	堀 幸光	%	西谷 みちこ	%	計	開票率（%）	確定	訂正
青森市	66,880	74.53	14,487	16.14	8,372	9.33	89,739	100.00	22:47	
弘前市	35,620	70.83	7,645	15.20	7,025	13.97	50,290	100.00	22:12	
八戸市	47,279	78.54	6,494	10.79	6,425	10.67	60,198	100.00	22:35	
黒石市	7,985	76.24	1,283	12.25	1,205	11.51	10,473	100.00	21:41	
五所川原市	15,766	77.54	2,441	12.00	2,127	10.46	20,334	100.00	22:49	
十和田市	18,284	85.76	1,419	6.66	1,617	7.58	21,320	100.00	22:20	
三沢市	15,265	89.45	717	4.20	1,084	6.35	17,066	100.00	22:14	
むつ市	8,500	75.22	1,400	12.39	1,400	12.39	11,300	47.01		
つがる市	11,451	80.19	1,288	9.02	1,541	10.79	14,280	100.00	21:44	
平川市	8,282	77.66	1,214	11.38	1,169	10.96	10,665	100.00	21:40	
市計	235,312	76.98	38,388	12.56	31,965	10.46	305,665	94.87		
平内町	4,229	83.04	478	9.39	386	7.58	5,093	100.00	21:45	
今別町	1,257	74.78	293	17.43	131	7.79	1,681	100.00	21:44	
蓬田村	853	78.47	150	13.80	84	7.73	1,087	100.00	21:14	
外ヶ浜町	2,737	77.25	574	16.20	232	6.55	3,543	100.00	22:31	
東津軽郡計	9,076	79.59	1,495	13.11	833	7.30	11,404	100.00		
鰺ヶ沢町	3,862	80.93	404	8.47	506	10.60	4,772	100.00	21:40	
深浦町	3,751	77.01	540	11.09	580	11.91	4,871	100.00	22:19	
西津軽郡計	7,613	78.95	944	9.79	1,086	11.26	9,643	100.00		
西目屋村	541	84.93	40	6.28	56	8.79	637	100.00	21:05	
中津軽郡計	541	84.93	40	6.28	56	8.79	637	100.00		
藤崎町	4,075	75.52	697	12.92	624	11.56	5,396	100.00	21:43	
大鰐町	3,603	80.23	352	7.84	536	11.93	4,491	100.00	21:43	
田舎館村	2,149	76.02	316	11.18	362	12.81	2,827	100.00	21:51	
南津軽郡計	9,827	77.29	1,365	10.74	1,522	11.97	12,714	100.00		

市町村名	三村 申吾	%	堀 幸光	%	西谷 みちこ	%	計	開票率（%）	確定	訂正
板柳町	4,030	77.78	533	10.29	618	11.93	5,181	100.00	21:42	
鶴田町	5,009	83.78	468	7.83	502	8.40	5,979	100.00	21:45	
中泊町	4,375	81.84	458	8.57	513	9.60	5,346	100.00	21:27	
北津軽郡計	13,414	81.27	1,459	8.84	1,633	9.89	16,506	100.00		
野辺地町	4,712	84.46	391	7.01	476	8.53	5,579	100.00	22:04	
七戸町	5,808	85.02	476	6.97	547	8.01	6,831	100.00	21:59	
六戸町	3,703	90.45	181	4.42	210	5.13	4,094	100.00	21:47	
横浜町	1,633	83.40	194	9.91	131	6.69	1,958	100.00	21:57	
東北町	5,984	87.69	355	5.20	485	7.11	6,824	100.00	22:10	
六ヶ所村	4,261	90.35	162	3.44	293	6.21	4,716	100.00	21:25	
おいらせ町	9,413	91.86	369	3.60	465	4.54	10,247	100.00	22:04	
上北郡計	35,514	88.24	2,128	5.29	2,607	6.48	40,249	100.00		
大間町	1,583	85.71	91	4.93	173	9.37	1,847	100.00	21:06	
東通村	2,840	89.20	172	5.40	172	5.40	3,184	100.00	21:27	
風間浦村	920	85.03	64	5.91	98	9.06	1,082	100.00	20:54	
佐井村	1,098	81.64	109	8.10	138	10.26	1,345	100.00	21:11	
下北郡計	6,441	86.36	436	5.85	581	7.79	7,458	100.00		
三戸町	4,102	87.44	263	5.61	326	6.95	4,691	100.00	22:03	
五戸町	5,544	87.28	389	6.12	419	6.60	6,352	100.00	21:53	
田子町	2,333	88.04	121	4.57	196	7.40	2,650	100.00	21:42	
南部町	6,466	86.09	487	6.48	558	7.43	7,511	100.00	21:58	
階上町	3,454	83.39	289	6.98	399	9.63	4,142	100.00	21:40	
新郷村	1,395	87.35	117	7.33	85	5.32	1,597	100.00	21:27	
三戸郡計	23,294	86.46	1,666	6.18	1,983	7.36	26,943	100.00		
町村計	105,720	84.20	9,533	7.59	10,301	8.20	125,554	100.00		
県計	341,032	79.09	47,921	11.11	42,266	9.80	431,219	96.06		

注）各候補者の得票率に関しては、小数点以下第3位を四捨五入しています。

23:30現在

市町村名	三村 申吾	%	堀 幸光	%	西谷 みちこ	%	計	開票率（%）	確定	訂正
青森市	66,880	74.53	14,487	16.14	8,372	9.33	89,739	100.00	22:47	
弘前市	35,620	70.83	7,645	15.20	7,025	13.97	50,290	100.00	22:12	
八戸市	47,279	78.54	6,494	10.79	6,425	10.67	60,198	100.00	22:35	
黒石市	7,985	76.24	1,283	12.25	1,205	11.51	10,473	100.00	21:41	
五所川原市	15,766	77.54	2,441	12.00	2,127	10.46	20,334	100.00	22:49	
十和田市	18,284	85.76	1,419	6.66	1,617	7.58	21,320	100.00	22:20	
三沢市	15,265	89.45	717	4.20	1,084	6.35	17,066	100.00	22:14	
むつ市	19,200	81.70	2,200	9.36	2,100	8.94	23,500	97.77		
つがる市	11,451	80.19	1,288	9.02	1,541	10.79	14,280	100.00	21:44	
平川市	8,282	77.66	1,214	11.38	1,169	10.96	10,665	100.00	21:40	
市計	246,012	77.40	39,188	12.33	32,665	10.28	317,865	98.66		
平内町	4,229	83.04	478	9.39	386	7.58	5,093	100.00	21:45	
今別町	1,257	74.78	293	17.43	131	7.79	1,681	100.00	21:44	
蓬田村	853	78.47	150	13.80	84	7.73	1,087	100.00	21:14	
外ヶ浜町	2,737	77.25	574	16.20	232	6.55	3,543	100.00	22:31	
東津軽郡計	9,076	79.59	1,495	13.11	833	7.30	11,404	100.00		
鰺ヶ沢町	3,862	80.93	404	8.47	506	10.60	4,772	100.00	21:40	
深浦町	3,751	77.01	540	11.09	580	11.91	4,871	100.00	22:19	
西津軽郡計	7,613	78.95	944	9.79	1,086	11.26	9,643	100.00		
西目屋村	541	84.93	40	6.28	56	8.79	637	100.00	21:05	
中津軽郡計	541	84.93	40	6.28	56	8.79	637	100.00		
藤崎町	4,075	75.52	697	12.92	624	11.56	5,396	100.00	21:43	
大鰐町	3,603	80.23	352	7.84	536	11.93	4,491	100.00	21:43	
田舎館村	2,149	76.02	316	11.18	362	12.81	2,827	100.00	21:51	
南津軽郡計	9,827	77.29	1,365	10.74	1,522	11.97	12,714	100.00		

市町村名	三村 申吾	%	堀 幸光	%	西谷 みちこ	%	計	開票率（%）	確定	訂正
板柳町	4,030	77.78	533	10.29	618	11.93	5,181	100.00	21:42	
鶴田町	5,009	83.78	468	7.83	502	8.40	5,979	100.00	21:45	
中泊町	4,375	81.84	458	8.57	513	9.60	5,346	100.00	21:27	
北津軽郡計	13,414	81.27	1,459	8.84	1,633	9.89	16,506	100.00		
野辺地町	4,712	84.46	391	7.01	476	8.53	5,579	100.00	22:04	
七戸町	5,808	85.02	476	6.97	547	8.01	6,831	100.00	21:59	
六戸町	3,703	90.45	181	4.42	210	5.13	4,094	100.00	21:47	
横浜町	1,633	83.40	194	9.91	131	6.69	1,958	100.00	21:57	
東北町	5,984	87.69	355	5.20	485	7.11	6,824	100.00	22:10	
六ヶ所村	4,261	90.35	162	3.44	293	6.21	4,716	100.00	21:25	
おいらせ町	9,413	91.86	369	3.60	465	4.54	10,247	100.00	22:04	
上北郡計	35,514	88.24	2,128	5.29	2,607	6.48	40,249	100.00		
大間町	1,583	85.71	91	4.93	173	9.37	1,847	100.00	21:06	
東通村	2,840	89.20	172	5.40	172	5.40	3,184	100.00	21:27	
風間浦村	920	85.03	64	5.91	98	9.06	1,082	100.00	20:54	
佐井村	1,098	81.64	109	8.10	138	10.26	1,345	100.00	21:11	
下北郡計	6,441	86.36	436	5.85	581	7.79	7,458	100.00		
三戸町	4,102	87.44	263	5.61	326	6.95	4,691	100.00	22:03	
五戸町	5,544	87.28	389	6.12	419	6.60	6,352	100.00	21:53	
田子町	2,333	88.04	121	4.57	196	7.40	2,650	100.00	21:42	
南部町	6,466	86.09	487	6.48	558	7.43	7,511	100.00	21:58	
階上町	3,454	83.39	289	6.98	399	9.63	4,142	100.00	21:40	
新郷村	1,395	87.35	117	7.33	85	5.32	1,597	100.00	21:27	
三戸郡計	23,294	86.46	1,666	6.18	1,983	7.36	26,943	100.00		
町村計	105,720	84.20	9,533	7.59	10,301	8.20	125,554	100.00		
県計	351,732	79.32	48,721	10.99	42,966	9.69	443,419	98.78		

注）各候補者の得票率に関しては、小数点以下第3位を四捨五入しています。

Ⅳ　選　挙　公　営

1　選挙公報に関する調

印刷部数	配布部数	印刷から配布までの所要日数			印刷所名	規格
		印刷に要した日数	各世帯に配布を完了するまでに要した日数	計		
部	部	日	日	日	㈱東奥日報社	ﾌﾞﾗﾝｹｯﾄ版、2頁
606,300	605,960	5	9	１４		

2　政見放送に関する調

放送の区分	放送局名		回数	放送月日	放送時間	放送人員	放送順序		
							1	2	3
政見放送及び経歴放送	テレビ	日本放送協会（NHK）	1回目	5月23日(水)	18：30〜18：50	3	三村	西谷	堀
			2回目	5月31日(木)	7：35〜7：55	3	三村	西谷	堀
		青森朝日放送㈱（ABA）	1回	5月29日(火)	15：30〜15：55	3	三村	堀	西谷
		青森放送㈱（RAB）	1回	5月30日(水)	16：20〜16：45	3	堀	三村	西谷
		㈱青森テレビ（ATV）	1回	5月28日(月)	15：05〜15：30	3	三村	堀	西谷
	ラジオ	日本放送協会（NHK）	1回目	5月25日(金)	7：20〜7：40	3	三村	西谷	堀
			2回目	5月30日(水)	12：30〜12：50	3	三村	西谷	堀
		青森放送㈱（RAB）	1回	5月27日(日)	8：00〜8：25	3	堀	三村	西谷
経歴放送のみ	テレビ	日本放送協会（NHK）	1回	5月29日(火)	11：54〜11：57	3			
	ラジオ	日本放送協会（NHK）	1回目	5月22日(火)	11：55〜11：58	3			
			2回目	5月24日(木)	18：50〜18：53	3			
			3回目	5月31日(木)	18：50〜18：53	3			

Ⅴ　収支報告に関する調

公職の候補者の選挙運動に関する収支報告書要旨

1　選挙の種類　平成１９年６月３日執行青森県知事選挙

2　公職選挙法の規定による選挙運動に関する支出金額の制限額

（法定選挙運動費用額）　　３２，４９４，７００円

3　報告書の要旨

候補者氏名	三村　申吾	所属党派	無　所　属	期　間 平成１９年　３月　１日から 平成１９年　６月１８日まで 第１回分
出納責任者氏名	山内　英樹			

収　入

（氏名・団体名）	（職業）	（寄附額）
		円
自由民主党	政　党	2,000,000
日本公認会計士政治連盟	政治団体	50,000
青森県医薬品配置薬業連盟	政治団体	100,000
青森県不動産政治連盟	政治団体	100,000
青森県医師連盟	政治団体	500,000
全国商工政治連盟	政治団体	100,000
その他の寄附	395件	2,585,000
その他の収入		15,000,000
今回　計		20,435,000
前回　計		0
総　　計		20,435,000

支　出

	円
人件費	5,061,000
家屋費	7,332,030
選挙事務所費	7,332,030
集合会場費	0
通信費	441,052
交通費	180,150
印刷費	2,618,390
広告費	930,300
文具費	314,244
食糧費	469,518
休泊費	416,735
雑　費	539,786
今回　計	18,303,205
前回　計	0
総　　計	18,303,205

報告書受理年月日	平成１９年６月１８日　　第１回報告分

候補者氏名	堀　幸光	所属党派	日本共産党	期間 平成１９年　５月　７日から 平成１９年　６月　９日まで 第１回分
出納責任者氏名	小山内　勇一			

収　入

主たる寄附（氏名・団体名）	（職業）	（寄附額）
		円
日本共産党青森県委員会	政党	480,602
その他の寄附	0件	0
その他の収入		0
今回　計		480,602
前回　計		0
総　計		480,602

支　出

	円
人件費	0
家屋費	67,000
選挙事務所費	67,000
集合会場費	0
通信費	40,000
交通費	0
印刷費	2,551,190
広告費	100,000
文具費	15,000
食糧費	802
休泊費	0
雑　費	10,000
今回　計	2,783,992
前回　計	0
総　計	2,783,992

報告書受理年月日	平成１９年６月１８日　第１回報告分

候補者氏名	西谷美智子	所属党派	無　所　属	期　間 平成１９年　５月　７日から 平成１９年　６月１５日まで 第１回分
出納責任者氏名	西谷　美智子			

収　入			支　出	
主たる寄附				円
（氏名・団体名）	（職業）	（寄附額） 円	人件費	685,800
			家屋費	54,000
			選挙事務所費	54,000
			集合会場費	0
			通信費	650
			交通費	105,130
			印刷費	1,320,000
			広告費	226,000
			文具費	39,707
			食糧費	167,785
			休泊費	42,340
			雑　費	38,328
その他の寄附	0件	0		
その他の収入		7,289,535		
今回　計		7,289,535	今回　計	2,679,740
前回　計		0	前回　計	0
総　　計		7,289,535	総　　計	2,679,740

報告書受理年月日	平成１９年６月２０日	第１回報告分

VI 参　考　資　料

1　青森県知事選挙主要事務日程表

月	日	曜日	選挙期日前後	告示日前後	県委員会 事務内容	県委員会 担当区分 選挙G	総行務政・G	財政G	理財G	税政G	地域政策G	合併推進G	市町村委員会
1	23	火	前131	前114	1　委員会開催（13時30分、選管委員室） 選挙期日及び告示日の決定（法33①、⑤） 2　総務省に対する選挙執行予定報告 3　市町村委員会等関係機関に対する選挙期日等の通知	○	○						
3	20	火	前75	前58	1　市町村委員会に対する照会 (1) 繰上投票の申出 (2) 個人演説会を開催することのできる施設の指定 (3) ポスター掲示場数 (4) 開票区の分設、合併の申出 (5) 投票所開閉時刻の変更 (6) 不在者投票時間の変更 (7) 指定投票区の指定	○							
					2　諸会議資料及び印刷物の作成準備	○	○						
					3　投票用紙等の発注準備	○	○						
					4　候補者交付物品及び届出書等の作成準備	○	○						
					5　政治活動用交付物品及び諸用紙類の作成	○	○						
					6　投開票速報要領及び諸用紙等の作成準備	○	○						
					7　啓発実施要領作成及び啓発資材の発注準備	○	○						
	29	木	前66	前49									県委員会に対する協議等回答期限
4	11	水	前53	前36	1　委員会開催（15時30分、選管委員室） (1) 選挙長及び同職務代理者の選任（法75、令80） (2) 選挙人名簿の選挙時登録の要領、縦覧期間（法22②、23①） (3) 選挙会の日時及び場所の決定（法77、78）	○	○						

月	日	曜日	選挙期日前後	告示日前後	県委員会							市町村委員会
					事務内容	担当区分						
						選挙G	総行務政・G	財政G	理財G	税政G	地域政策G	合併推進G
4	11	水	前53	前36	(4) 点字投票用紙の様式等 (5) 投票記載所等の氏名等の掲示の順序決定のくじの執行場所及び日時の決定 (6) 政見放送の日時を定めるくじの執行場所及び日時の決定（放送規程14） (7) ポスター掲示場の掲示面の区画数の決定 (8) 選挙長事務取扱場所の決定 (9) ポスター掲示場数の減少承認（法144の2②） (11) その他の申請協議に係る事項の承認等 2 告示事項 選挙人名簿の選挙時登録の要領、縦覧期間（令14②） 3 投票用紙等の発注 4 立候補届出受付体制の作成	○ ○ ○	○						
	13	金	前51	前34	放送局との政見放送に関する打合せ会議	○					○		
	24	火	前40	前23	1 政党等に対する政治活動説明会（11時、アラスカ） 2 立候補予定者に対する説明会（13時30分、アラスカ）	○ ○	○						
	26	木	前38	前21	市町村委員長及び事務担当者打合せ会議（13時30分、ウエルシティ青森）	○	○						
	27	金	前37	前20		○	○						（委員会開催日は例示） 1 委員会の開催 (1) 選挙人名簿縦覧場所の決定（法23①） (2) 投票管理者及び期日前投票管理者並びに同職務代理者の選任（法37②、法48の2読替法37②、令24①）

月	日	曜日	選挙期日前後	告示日前後	県委員会								市町村委員会
					事務内容	担当区分							
						選挙G	総行務政・G	財政G	理財G	税政G	地域政策G	合併推進G	
4	27	金	前37	前20									(3) 投票立会人及び期日前投票立会人の選任(法38①、法48の2読替法38①) (4) 投票所及び期日前投票所の指定(法39、法48の2準用法39) (5) 不在者投票を管理する場所の決定 (6) 不在者投票用紙等の郵便発送の期日の決定(令53①) (7) 開票管理者及び同職務代理者の選任(法61②、令67①) (8) 開票立会人を決定するくじの執行場所及び日時の決定(法62②) (9) 開票の場所及び日時の指定(法63) (10) ポスター掲示場の設置場所の決定(法144の2③) (12) 期日前投票及び不在者投票の代理投票補助者の指定 (13) 投・開票所事務従事者の任命 (14) 投票所入場券の交付決定 (15) 6月定時登録の変更日の決定(法22①、令12Ⅰ) 2 不在者投票事務処理簿等の作成
	29	日	前35	前18									登録の移替え延期期間の開始(令17)
5	1	火	前33	前16	報道協議会との投開票速報打合せ(10時30分、西棟7階A会議室)	○	○						
	9	水	前25	前8	第1回オンライン速報リハーサル	○	○						第1回オンライン速報リハーサル
	10	木	前24	前7	期日前・不在者投票用紙等の搬送	○	○	○	○	○	○	○	期日前・不在者投票用紙等の受領

月	日	曜日	選挙期日前後	告示日前後	県委員会 事務内容	担当区分 選挙G	総行務政・G	財政G	理財G	税政G	地域政策G	合併推進G	市町村委員会
5	14	月	前20	前3	候補者交付物品等の確認作業（13時30分、選管委員室）	○	○						選挙人名簿縦覧場所告示期限（法23②）
	15	火	前19	前2	1　立候補届出書類事前審査期限 2　立候補受付職員の局内打合せ	○ ○	 ○						不在者投票用紙等の郵便発送開始（令53①）（市町村委員会の決定による）
	16	水	前18	前1	1　選挙人名簿登録者数の市町村委員会からのFAX報告受領、集計及び発表 2　選挙運動費用支出制限額の決定 3　立候補届出受付リハーサル（15時、西棟8階大会議室）	○ ○ ○	 ○						1　選挙人名簿登録基準日 2　選挙人名簿登録日 3　選挙人名簿登録者数の県委員会へのFAX報告（10時まで） 4　ポスター掲示場設置完了 5　地方自治法第74条第5項の告示
	17	木	前17	0	◎選挙期日の告示日 1　告示事項 (1) 選挙期日（法33⑤） (2) 選挙長及び同職務代理者の住所及び氏名（令81） (3) 選挙会の場所及び日時（法78） (4) ポスター掲示場の掲示面の区画数 (5) 選挙運動費用支出制限額（法196） (6) 点字投票用紙の様式等 (7) 投票記載所等の氏名等の掲示のくじの執行場所及び日時 (8) 政見放送の日時を定めるくじの執行場所及び日時 (9) 選挙長の事務取扱場所 (10) 選挙立会人の決定のくじの執行場所及び日時（法76準用法62②） (11) 地方自治法第74条第５項の告示 2　処理事項 (1) 立候補届出の受理（法86の4） (2) 選挙事務所設置・異動届受付開始（法130②）	○ ○ ○							◎選挙期日の告示日 1　告示事項 (1) 投票管理者及び期日前投票管理者並びに同職務代理者の住所、氏名（令25、令49の7読替令25） (2) 開票管理者及び同職務代理者の住所、氏名（令68） (3) 不在者投票を管理する場所 (4) 投票所及び期日前投票所（法41①、法48の2準用法41） (5) 投票所開閉時刻の変更（法40②） (6) 開票の場所及び日時（法64） (7) 開票立会人を決定するくじの執行場所及び日時（法62⑥） (8) ポスター掲示場設置場所（規程91②）

月	日	曜日	選挙期日前後	告示日前後	県委員会								市町村委員会
					事務内容	担当区分							
						選挙G	総行務政・G	財政G	理財G	税政G	地域政策G	合併推進G	
5	17	木	前17	0	(3) 出納責任者の選任届出受付開始(法180③)	○							2 処理事項 (1) 選挙人名簿縦覧、異議の申出期限 (2) 開票立会人届出受理(法62①) (3) 公営施設使用の個人演説会開催申出書受付開始(法163) (4) 選挙事務所設置・異動届受付開始(法130②) (5) ポスター掲示場の設置場所の告示の写し等の候補者への交付 (6) 投票所入場券配付開始
					(4) 報酬の支給を受けることができる選挙運動事務従事者の届出受付開始(法197の2⑤)	○							
					(5) 選挙立会人選任届出受付開始(法76準用法62①)	○							
					(6) 選挙公報掲載申請受付開始(法168①)	○				○			
					(7) 選挙公営届出受付開始 ① 選挙運動用自動車の使用等(公営条例3) ② 選挙運動用ビラの作成(公営条例7) ③ 選挙運動用ポスターの作成(公営条例10)	○	○						
					(8) 政見放送申込期限(放送規程5④)	○					○		
					(9) 政見放送日時決定のくじ執行(放送規程13、14)(17時30分、選管事務局)	○					○		
					(10) 確認団体の申請受理開始(法201の9③) ① 確認書の交付(法201の9③) ② 政治活動用自動車表示板の交付(法201の11③) ③ 政治活動用ポスターの証紙の交付(法201の11④) ④ 政談演説会開催届出書交付・受理(法201の11②) ⑤ 政談演説会告知用立て札看板表示票の交付(法201の11⑧) ⑥ 政治活動用ビラの届出受理(法201の9①) ⑦ 新聞、雑誌の届出受理(法201の14①)	○							

月	日	曜日	選挙期日前後	告示日前後	県委員会							市町村委員会
					事務内容	担当区分						
						選挙G	総行務政・G	財政G	理財G	税政G	地域政策G	合併推進G	
5	17	木	前17	0	(11) 期日前投票記載所等の氏名等の掲示の順序決定のくじの執行（法175②、⑥）（17時10分、選管事務局） (12) 市町村委員会、市町村長に対する通知（令92） (13) 総務省に対する立候補届出報告（選挙事務報告例）	○ ○ ○							
	18	金	前16	後1	1 告示事項 候補者の届出（法86の4⑪） 2 選挙公報掲載文申請期限（法168①） 3 選挙公報掲載文の掲載順序決定のくじ執行（法169⑤）（17時10分、選管事務局） 4 候補者の被選挙権の有無の照会 5 市町村、指定病院等に対する候補者の氏名、住所等の通知	○ ○ ○ ○ ○				○ ○			1 期日前投票及び不在者投票の開始 2 期日前投票及び不在者投票記載場所内の氏名等の掲示開始（法175②）
	19	土	前15	後2									告示日申出の公営施設使用の個人演説会開始（法163）
	20	日	前14	後3									選挙人名簿の異議申出に対する決定期限（法24②）
	23	水	前11	後6	選挙公報搬送車出発式（8時30分、県庁正面玄関）	○	○	○	○	○	○	○	選挙公報の受領
	24	木	前10	後7	記号式投票用紙の搬送	○	○	○	○	○	○	○	記号式投票用紙の受領
	28	月	前6	後11	第２回オンライン速報リハーサル								第２回オンライン速報リハーサル
	29	火	前5	後12									投票所告示期限（法41①）
	30	水	前4	後13	補充立候補届出期限（法86の4⑤、46の2②）								郵便による不在者投票請求期限（令59の４①）

月	日	曜日	選挙期日前後	告示日前後	県委員会							市町村委員会
					事務内容	担当区分						
						選挙G	総行務政・G	財政G	理財G	税政G	地域政策G	合併推進G	
5	31	木	前3	後14	1　選挙立会人届出期限(法76) 2　選挙立会人決定のくじの執行及び通知(法76)(17時10分、選管事務局) 3　選挙立会人の補充選任及び通知(選挙長通知)(法76)	○ ○ ○							1　投票立会人選任及び通知期限(法38①) 2　投票立会人の住所、氏名等の投票管理者への通知(令27) 3　開票立会人届出期限(法62①) 4　開票立会人決定のくじの執行(法62②、④) 5　開票立会人の住所、氏名等の開票管理者への通知(令70の2)
6	1	金	前2	後15	1　投開票速報受信局内打合せ 2　投開票受信場所の整備	○ ○	○ ○						1　選挙公報配布期限(法170の2) 2　開票立会人の補充選任及び通知(法62⑧)
	2	土	前1	後16	1　選挙当日の有権者見込数の市町村からのオンライン報告受信 2　投開票速報リハーサル	○ ○	○ ○						1　選挙当日の有権者見込み数の県へのオンライン報告(10時まで) 2　不在者投票最終日(令50①) 3　投票所入場券交付期限(令31) 4　投票所、開票所の設置準備完了 5　投票記載所の氏名等掲示完了 6　不在者投票及び不在者投票事務処理簿の整理(令61)
	3	日	0	後17	◎投票日(開票日) 1　推定中間投票率のオンライン報告受信 2　投票、開票結果のオンライン速報受信 3　総務省に対する投開票結果報告(選挙事務報告例)	○ ○ ○	○ ○						◎投票日(開票日) 1　推定中間投票率のオンライン報告 2　投票、開票結果のオンライン速報
	4	月	後1	後18	投票、開票関係書類検収(8時30分から、選管委員室)	○ ○							1　投票、開票関係書類提出 2　ポスター掲示場撤去開始
	5	火	後2	後19	◎選挙会(11時、西棟8階中会議室) 1　当選人の報告、告知及び告示(法101の3) 2　当選証書の付与(法105①)	○ ○ ○	○						

月	日	曜日	選挙期日前後	告示日前後	県委員会							市町村委員会
					事務内容	担当区分						
						選挙G	総行務政・G	財政G	理財G	税政G	地域政策G	合併推進G
6	5	火	後2	後19	3　当選証書付与式（13時、西棟８階大会議室） 4　当選等に関する報告（法108①、選挙事務等報告例）	○ ○						
	18	月	後15	後32	1　選挙の効力に関する異議申出期限（法202①、270の3） 2　選挙運動に関する収支報告書の提出期限（法189①）							
	19	火	後16	後33	当選の効力に関する異議申出期限（法206①）							
	20	水	後17	後34	供託物の返還開始（異議申出がない場合）（令93②）	○						
					選挙運動に関する収支報告書の要旨の公表（法192①、規則24）	○						

（注）　この日程表に記載されている事項は、その主要なものを掲載しているが、その他必要な事項はその都度行うものである。

2　青森県知事選挙立候補届出受付体制

平成１９年６月３日執行の青森県知事選挙に係る告示日における立候補届出受付体制を次のとおり定める。

1　立候補届出の受付

(1) 日時：平成１９年５月１７日（木）午前８時３０分から

(2) 場所：青森県庁西棟８階大会議室

2　受付方法の概要

(1) 午前８時３０分前に到着した立候補届出者については、くじにより受付順序を決定し、午前８時３０分以降に到着した立候補届出者については、午前８時３０分前に到着した立候補届出者の受付後、到着順序により受付を行うこととする。

(2) 選挙長による届出受理後、届出番号により、立候補届出者に交付物品等を交付する。

3　役割分担

(1) 時刻確認係　　１人

(2) 誘導係　　１人

(3) くじ執行係　　１人

(4) くじ補助係　　２人

(5) 審査係　　１人（選挙G）

(6) 物品交付係　　４人

(7) ビラ証紙交付係　物品交付係と兼任

(8) 確認団体受付係　１人（選挙G）

(9) 選挙公営・選挙公報受付係　１人（選挙G）

4　くじを行う場合の立候補届出者の受付（午前８時３０分前に到着した立候補届出者が２人以上の場合）

(1) 午前８時３０分前に到着した立候補届出者について

ア　到着時刻を時計で確認し、別紙１の到着時刻欄に記入する（時刻確認係）。

イ　立候補届出者に立候補者氏名及び届出書持参者氏名を記入してもらい（時刻確認係）、届出書類を審査係に確認させ、決裁板に挟んで手渡し、届出者席へ案内する（誘導係）。

※　審査が必要な書類（決裁板に挟む書類）は、候補者届出書とその添付書類（注１）のみであり、それ以外の届出書類（注２）については、選挙長までの呈覧はせずに交付物品等の交付後に物品交付係が受領し、保管する。

（注１）その添付書類とは、供託証明書、宣誓書、所属党派証明書（該当者のみ）、戸籍の謄本又は抄本、通称認定申請書（該当者のみ）及び住民票の抄本

（注２）それ以外の届出書類とは、選挙立会人の届出書、選挙事務所設置届出書、出納責任者選任届、（報酬を支給する者の）届出書等

ウ　受付を午前８時３０分から開始する旨及び午前８時３０分前に到着した立候補届出者が複数の場合は、届出順序を決めるくじを午前８時３０分から実施する旨を説明する（誘導係）。

(2) 午前８時３０分以降に到着した立候補届出者について

ア　到着時刻を時計で確認し、別紙２の到着時刻欄に記入する（時刻確認係）。

イ　立候補届出者に立候補者氏名及び届出書持参者氏名を記入してもらう（時刻確認係）。

ウ　届出順序を決めるくじの執行中の場合は、くじに時間を要することから、受付は、くじ及び午前８時３０分前に到着した立候補届出者の受付を終えた後に実施される旨を伝え、届出書類を審査係に確認させ、決裁板に挟んで手渡し、届出者席で待機してもらう（時刻確認係）。

くじ及び午前８時３０分前に到着した立候補届出者の受付が終わっている場合は、届出書類を決裁板に挟んで手渡し、そのまま審査係へ誘導する（誘導係）。

(3) 午前８時３０分前に到着した立候補届出者の届出順序を決めるくじの執行

ア　事前説明（８時２５分頃、届出者席で）（くじ執行係）

「それでは、立候補届出の方法についてご説明します。

８時３０分になりましたら、８時３０分までにおいでになった方の立候補届出の受付順序を決めるくじを行います。

くじは１回のみ行います。到着時刻順にくじを引いていただき、このくじの結果が立候補届出の順番になります。

なお、くじを引かれた後は、そのくじを係員に渡してください。係員が結果を読み上げた後にお返ししますので、くじを持ったまま係員の誘導に従って、届出書類を提出してください。

届出書類は、内容を審査の上、選挙長が受理いたします。選挙長の受理によって正式に立候補の届出がなされたことになります。

届出書類を選挙長に提出しましたら、くじを持ったまま、交付物品の交付場所へ進み、くじを係員に渡し、交付物品を受け取ってください。交付物品の中身は必ず確認し、受領書を係員に提出してください。

以上申し上げましたとおり立候補届出の受付を行いますので、よろしくお願いします。」

イ　くじ執行のための記録用紙及びくじの用意（８時３０分）

(ｱ) 時刻確認係は、別紙１をくじ執行係に渡す。

時刻確認係は、８時３０分以降に到着した者がある場合は、時刻を別紙２に記録する。

(ｲ) くじ補助係は、くじ該当者の数分のくじを準備し、くじ執行係に確認させる。

ウ　くじの執行

（誘導係）

立候補届出者のうち、くじを引く者をくじ執行場所に誘導する。

（くじ執行係）

「ただ今から、平成１９年６月３日執行の青森県知事選挙の立候補届出の受付順序を決めるくじを行います。

それでは、到着時刻順にくじを引いていただきます。」

（別紙１の順序に従い、くじを執行する。）

（くじ執行係）
「○○さん（候補者の氏名）、くじを引いてください。」

（くじ補助係１）
立候補届出者にくじを差し出す。

（くじ補助係２）
立候補届出者の引いたくじを受け取り、全員に見せるようにしながら、「○○さん何番」と２回読み上げ、くじ執行係が別紙１に記載したのを確認した後に、引いたくじを届出者に返す。

（くじ執行係）
くじの順序の結果を別紙１にそれぞれ記載する。

（くじ執行係）
「次に○○さん（候補者の氏名）、くじを引いてください。」

（以下同じ。）

(4) 受付

（くじ執行係）
「それでは、ただ今のくじによる順序に従って、受付をいたします。」

（誘導係）
審査係に誘導する。

(5) 受付の順序に従って、届出書類の審査を行い、届出書に届出受理番号及び時刻を記入する（審査係）。

(6) 交付物品等の交付

選挙長の届出受理後、本くじと引き換えに、立候補届出者に交付物品等を交付し、中身を確認させ、受領書を提出させる（物品交付係）。

次に、法定費用額及び当選証書付与式案内の通知、（該当者にのみ）通称使用認定書を交付する（物品交付係）。

具体的には以下のとおり。

（物品交付係）

「くじの確認をします。」

立候補届出者からくじを預かり、くじの番号と同じ番号の交付物品袋であることを確認した上で立候補届出者に交付物品を渡す。

「交付物品一覧表と中に入っている内容物が一致しているか確認してください。」

立候補届出者が内容物を確認する。

「間違いがなければ受領書に受領者の記名、押印をお願いします。」

法定費用額及び当選証書付与式案内の通知を渡し、（該当者にのみ）通称使用認定書を交付する。

(7) その他の書類（選挙立会人の届出書、選挙事務所設置届出書、出納責任者選任届、（報酬を支給する者の）届出書等）を受領する（物品交付係）。

(8) 同時に、ビラ証紙の交付を希望する候補者に対しては、ビラ証紙を交付する（物品交付係）。

「ビラ証紙の交付を受ける場合は、使用するビラを届け出たうえ、お渡ししたビラ証紙交付票に、表面、裏面とも記載のうえ提出してください。」

ビラ証紙交付票の表面には、候補者の氏名を記載、押印、裏面には証紙交付年月日、証紙交付枚数を記入させ、取扱者印（物品交付係）を押し、候補者の届出番号と同じ番号のビラ証紙を交付し、枚数を確認させる。

「申請した枚数と数が一致しているか確認してください。」

(9) 選挙公営及び選挙公報の受付を行う（選挙公営・選挙公報受付係）。

(10) 午前８時３０分前後に到着した全ての立候補届出者の受付後、確認団体の受付及び確認団体に係る物品等の交付を行う（確認団体受付係）。

(11) 事務局に立候補届出状況を報告する（くじ執行係）。

5　くじを行わない場合の受付（午前８時３０分前に到着した立候補届出者が１名以下の場合）

(1) 事前説明（午前８時３０分前に到着した立候補届出者が１名の場合）

（くじ執行係）

「それでは、立候補届出の方法についてご説明します。

届出書類は、内容を審査の上、選挙長が受理いたしますので、８時３０分になりまし

たら、届出書類を提出してください。選挙長の受理によって正式に立候補の届出がなされたことになります。

届出書類を選挙長に提出しましたら、交付物品の交付場所へ進み、係員から交付物品を受け取ってください。

なお、交付物品の中身は必ず確認し、受領書を係員に提出してください。

以上申し上げましたとおり立候補届出の受付を行いますので、よろしくお願いします。」

(2) 午前８時３０分以降に到着した立候補届出者の到着時刻の確認等

別紙２に到着時間を記入し、候補者氏名及び届出書持参者氏名を記載してもらい（時刻確認係）、届出書類を決裁板に挟んで手渡し、審査係へ誘導する（誘導係）。

(3) 受付の順序に従って、届出書類の審査を行い、届出書に届出受理番号及び時刻を記入する（審査係）。

(4) 交付物品等の交付

選挙長の届出受理後、本くじと引き換えに、立候補届出者に交付物品等を交付し、中身を確認させ、受領書を提出させる（物品交付係）。

次に、法定費用額及び当選証書付与式案内の通知、（該当者にのみ）通称使用認定書を交付する（物品交付係）。

(5) その他の書類（選挙立会人の届出書、選挙事務所設置届出書、出納責任者選任届、（報酬を支給する者の）届出書等）を受領する（物品交付係）。

(6) 同時に、ビラ証紙の交付を希望する候補者に対しては、ビラ証紙を交付する（物品交付係）。

(7) 事務局に立候補届出状況を報告する（くじ執行係）。

(8) 選挙公営及び選挙公報の受付を行う（選挙公営・選挙公報受付係）。

(9) 立候補届出者の受付後、確認団体の受付及び確認団体に係る物品等の交付を行う（確認団体受付係）。

青森県知事選挙立候補届出受付体制配置図

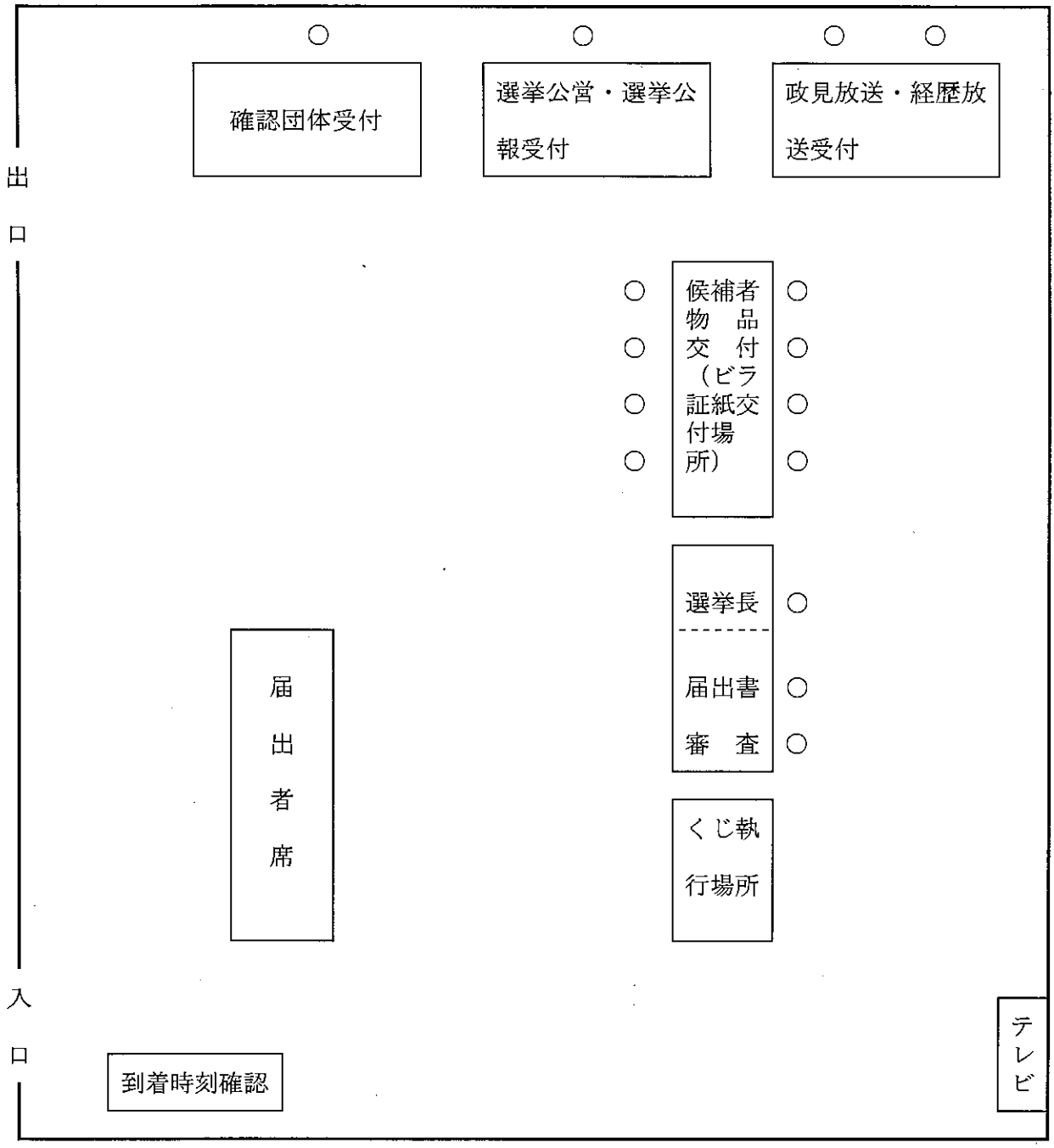

※1　会場の大きさ、形状等に合わせて、上記の設営を５月１６日午後３時までに行ってください。

設営完了後午後３時から立候補受付のリハーサルを行います。

2　届出書類を挟む決裁板を候補者数分準備することが必要です。

3　候補者交付物品の交付場所には、候補者数分のボールペン及び朱肉が必要です。

4　選挙長及び事務局長用の朱肉及び審査係用のボールペンが必要です。

3　青森県知事選挙投開票速報受信要領

Ⅰ　投・開票速報事務分担等

1	事務分担	別紙１「投・開票速報体制」のとおり
2	事務取扱場所	県議会棟６階（別紙２「会場配置図」のとおり）
3	速報本部配置	別紙３「本部配置図」のとおり
4	報道記者室配置	別紙４「報道記者室配置図」のとおり
5	指定番号	別紙５「青森県知事選挙投開票速報代行入力用指定ファクシミリ及び指定電話番号一覧」のとおり

Ⅱ　投・開票速報事務

※　選挙当日の有権者見込数登録【選挙グループ】

選挙当日の有権者見込数は、「投票状況の中間速報」及び「得票状況の中間速報」において、「推定投票率」及び「開票率」を算出するために使用するので、全市町村分のデータを、選挙前日に「本部サーバ」に登録しておくこと。

なお、登録については、全市町村からオンラインシステムを通じて送信されたデータを、「本部サーバ」が自動的に集計して行われる。

１－１　投票状況の中間速報（全市町村）

(1) 審査係総括

投票状況の中間速報は、全市町村から、次の指定時刻までにオンラインシステムを通じて送信される。送信された中間速報データは、受信室に設置した「本部サーバ」が自動的に受信し、集計を行う。

審査係総括は、受信した市町村をチェックシートを用いて記録し、予備電話係に対して、指定時刻までに送信していない市町村選管に電話で連絡するよう指示すること。

審査係総括は、全市町村からの報告を受けた場合には、その旨全体調整係に報告すること。

【指定時刻】

第１回目	１０時００分現在を	１０時２０分までに
第２回目	１１時００分現在を	１１時２０分までに
第３回目	１４時００分現在を	１４時２０分までに
第４回目	１６時００分現在を	１６時２０分までに
第５回目	１８時００分現在を	１８時２０分までに
第６回目	１９時００分現在を	１９時２０分までに

※　前回県議選時、第３回目は１３時時点の報告だったが、今回は１４時時点である。

(2) 審査係

審査係（Ａ・Ｂ・Ｃ・Ｄ・Ｅ）は、「推定中間投票率速報」の画面から、データの報告を受けたら、チェックを行うこと。

「投票状況の中間速報」のチェック作業は５名の審査係が以下のとおり分担して行う。

◎審査係の担当市町村の分担

審査係Ａ：青森市、五所川原市、東津軽郡、西津軽郡
審査係Ｂ：弘前市、中津軽郡、南津軽郡及び北津軽郡
審査係Ｃ：八戸市、黒石市及び三戸郡
審査係Ｄ：十和田市、三沢市、むつ市、つがる市及び下北郡
審査係Ｅ：平川市及び上北郡

各審査係は、自己の担当分が終了した場合、審査係総括の指示で他の審査業務を支援することとする。

◎チェックポイント
他市町村に比べ著しく高い投票率で異常値のおそれがあるもの、男女一方だけの入力となっているもの等を確認すること。
※　選挙当日有権者数は前日報告の当日の有権者見込数をそのまま使用する。
（システム上、市町村側からは当日有権者数を動かせないようになっている。）

なお、各回の報告における「推定投票者数」が前回報告のものを下回る場合には、受信データは一旦「確認待」市町村一覧に登録されるので、画面右上の「要確認」欄に該当市町村数が表示される。
この場合、画面左上の「知事選　確認待」ボタンをクリックして画面を切り替えると確認待市町村が表示される。

異常値が認められる場合又は「確認待」市町村が発生した場合、審査係は審査係総括に伝え、審査係総括は、予備電話係に指示し、当該市町村に報告数値の確認を行うとともに、必要であれば再送信を指示すること。
また、確認の結果、修正・再送信が不要な場合は、審査係総括は当該市町村からの受信データを以下の方法により確認済として登録するよう審査係に指示すること。

◎確認済データの登録方法
(1)「確認待」市町村一覧から、確認済の市町村を選択し、画面右下「詳細」ボタンをクリック。
(2) 当該市町村の詳細画面で「登録」ボタンをクリック。
(3)「確認待」市町村一覧から通常の市町村一覧に登録し直される。

受信データのチェックを行った結果、全市町村が確定したら、審査係総括は直ちに全体調整係にその旨報告すること。

(3) 予備電話係

予備電話係は、審査係総括からの指示を受け、指定時刻までに送信していない市町村に対して送信の督促を行うこと。
予備電話係は、チェックの結果問題があり、審査係総括からの指示があった場合、直ちに予備電話で、当該市町村の中間投票率速報担当者に連絡の上、送信内容の確認又は再送

信の指示を行うこと。
また、送信内容の確認、再送信の指示等を完了した旨を、全体調整係に伝えること。

(4) 全体調整係・報道担当

全体調整係は、随時審査係総括に確認して中間速報の進行状況を把握すること。各回の作業が終了した場合は、報道担当にその旨を報告すること。

速報報告期限前には進捗確認を行い、発表に遅れが発生することが確実である場合は、その対応を報道担当・速報総括と協議の上決定すること。また、決定された対応に基づき、各担当へ指示すること。

報道担当は、全体調整係からの作業終了報告を受けて、速報総括と協議の上、ホームページへの発表とそのプリントをシステム担当に指示すること。

(5) システム担当

システム担当は、報道担当からの指示を受けて、委託業者へ指示しホームページへ掲載すること。

ホームページ掲載後、当該ページを１部プリントし、５部コピーして本部の各要員に配付すること。配付後のホームページ印刷原本は専用の袋に保管すること。

本　部　　５部　…　局長、次長（速報総括）、質疑担当（３名）に各１部

【報道発表予定時刻】

第１回目	１０時００分現在を	１０時４０分までに
第２回目	１１時００分現在を	１１時４０分までに
第３回目	１４時００分現在を	１４時４０分までに
第４回目	１６時００分現在を	１６時４０分までに
第５回目	１８時００分現在を	１８時４０分までに
第６回目	１９時００分現在を	１９時４０分までに

※　前回県議選時、第３回目は１３時時点の報告だったが、今回は１４時時点である。

１－２　オンラインが使用できなくなった場合の対応

(1) 代行係

オンラインが使用できなくなった市町村の報告は、あらかじめ印刷しておいたオンラインの「入力画面」を使用し、「代行入力用指定ファクシミリ」に送信される。

代行係は、受信したファクシミリ報告を委託業者のパンチャーに手渡し、「本部サーバ」への代行入力を指示すること。

なお、入力後は必ず、代行係がファクシミリの報告数値を読み上げ、パンチャーが入力数値との突合を行ってから、「本部サーバ」への登録操作を行うこと。

また、代行入力の結果、計算誤りを発見した場合は、代行係は、「代行入力用指定電話」を使用し、当該市町村に差し替え報告を指示すること。

登録作業が終わってからは、通常の手順に従い、審査係が入力された数値に異常値がないかチェックを行うこと。その結果異常値が認められる場合は、通常の手順に従った対応を行うこと。

【参　考】

「青森県知事選挙『中間推定投票率』集計表」の推定投票率の算出方法は、次のとおりである。

① 全市町村が抽出した各投票所の「選挙当日の有権者数（前日の見込みと同じ）」及び「投票者数」をそれぞれ男、女ごとに集計し、それぞれの「投票率」を算出する。（投票率は、小数点以下第３位を四捨五入し、第２位まで求める。）

② 全市町村の選挙当日の有権者数の男、女それぞれの計に、①で算出した男、女それぞれの投票率を乗じ、男、女の「推定投票者数」を求め（小数点以下は切り捨て）、それらを合計して「推定投票者数計」を算出する。

③ ②で算出した市町村全体の推定投票者数を、市町村全体の選挙当日の有権者数（これは前日に報告された有権者の見込数と同じ）で除して、「推定投票率」を算出する。

１－３　報道発表後の訂正作業

この取扱は、中間速報数値が県選管ホームページに掲載された後において発生した場合に適用される。ホームページ掲載前にあっては、通常パターンでの誤りの処理に準じて処理すること。

(1) 予備電話係

予備電話係は、市町村から報告内容の変更連絡があった場合、速やかにその旨を全体調整係に伝えること。

(2) 報道担当・速報総括

全体調整係は、報告内容の変更について、その取扱いを報道担当・速報総括と協議すること。

協議の結果、訂正をホームページで発表する場合には、全体調整係は、予備電話係に当該市町村への訂正報告送信の依頼を指示するとともに、速やかに審査係総括及び報道担当（代行入力が必要な場合は代行係も加える。）と連絡をとり、その連絡に係る作業の進捗状況を把握するとともに、適宜、その状況を速報総括に報告すること。

(3) 審査係総括

訂正報告を受けることが決まった場合、審査係総括は、全体調整係からの報告を受けて、訂正報告を受ける旨を審査係に伝え、審査係は、訂正報告の受信をチェックするとともに、誤りの有無を確認すること（誤りがあれば、直るまで繰り返し再処理すること）。

審査係総括は、訂正報告が完了したことを確認し、全体調整係へ報告すること。

(4) 全体調整係・報道担当

全体調整係は、審査係総括からの報告を確認し、訂正作業が終了したときは、報道担当にその旨を報告すること。

報道担当は、システム担当へ訂正文案とホームページでの発表を指示すること。

(5) システム担当・集計係

システム担当は、報道担当からの指示を受けて、委託業者に対して訂正文案の入力とホームページへの掲載を指示すること。

ホームページ掲載後に、当該ページを１部プリントし、５部コピーして本部の各要員に

配付すること。

配付後のホームページ印刷原本は専用の袋に保管すること。

なお、報道各社への訂正発表もホームページ上で行うことから、原則として報道各社に対するコピー配付は行わない

本　部　　５部　…　局長、次長（速報総括)、質疑担当（３名）に各１部

２－１　投票状況の確定速報

投票状況の確定速報については、受信データは、「確認待」団体一覧に登録されない限り、「本部サーバ」からオンラインシステムを通じて、自動的に県選管ホームページに配信される点である（中間速報の集計時は、全市町村のデータがそろってから手動で配信していたが、投票状況の確定速報は、自動かつリアルタイムで配信されることとなる)。

(1) 審査係総括

投票状況の確定速報は、全市町村から、確定次第、オンラインシステムを通じて送信される。送信された投票確定データは、受信室に設置した「本部サーバ」が自動的に受信し、集計を行う。

審査係総括は、受信した市町村をチェックシートを用いて記録し、各市町村の報告予想時刻と比較しつつ、予備電話係に対して、あまりにも遅れの大きい市町村に電話で連絡するよう指示すること。

審査係総括は全市町村からの報告を受けた場合には、その旨全体調整係に報告すること。

(2) 審査係

審査係（Ｃ・Ｅ）は、「確定投票者数速報」の画面から随時、受信データのチェックを行うこと。

「投票状況の確定速報」のチェック作業は２名の審査係が以下のとおり分担して行う。

◎審査係の担当市町村の分担

審査係Ｃ：青森市、弘前市、八戸市、黒石市、五所川原市及び東津軽郡、西津軽郡、中津軽郡、南津軽郡、北津軽郡

審査係Ｅ：十和田市、三沢市、むつ市、つがる市、平川市及び上北郡、下北郡、三戸郡

各審査係は、自己の担当分が終了した場合、審査係総括の指示で他の審査業務を支援することとする。

データに以下の通り一定の不整合が発生した場合、進捗状況一覧の「有権者差分」チェック用欄にチェックが入力されるので、これを目安に確認作業を進めること。

受信データが自動的に「確認待」に登録された場合又は市町村からの報告データに誤りのおそれがあるものを発見した場合、審査係は審査係総括に伝え、審査係総括は予備電話係に指示し、当該市町村に報告数値の確認を行うこと。

◎抽出条件
「選挙当日の有権者数」欄に問題がある市町村（「選挙当日の有権者見込数」との乖離が以下の通り発生した場合）は、システムが自動的に当該市町村のデータを「確認待」に移行させる。
（報告基準は、「選挙当日の有権者数」が見込数と比べ、１０人以上減少した市、５人以上減少した町村あるいは１人以上増加した市町村）

確認の結果、修正・再送信が不要な場合は、審査係総括は当該団体の送信データを確認済として登録するよう審査係に指示すること（登録方法は２ページ「確認済データの登録方法」参照）。

受信データのチェックを行った結果、全市町村が確定したら、審査係総括は直ちに全体調整係・報道担当にその旨報告すること。

(3) 予備電話係

予備電話係は、審査係総括からの指示があった場合は、直ちに予備電話で、当該市町村の中間投票率速報担当者に連絡の上、送信の督促、送信内容の確認又は再送信の指示を行うこと。確認の結果は審査係総括に報告し、審査係総括はその結果を全体調整係に報告すること。

この際、電話は切らずに市町村担当者へは待つよう伝え、必要に応じて指示を伝えること。

(4) 全体調整係

全体調整係は、随時審査係総括に確認して投票確定報告の進捗状況を把握すること。

２－２　オンラインが使用できなくなった場合の対応

「投票状況の中間速報」の受信方法を参照（３ページ）のこと。

２－３　誤りがあった場合の対応

この取扱は、確定投票者数が県選管ホームページに掲載された後（すなわち、機械的なエラーチェックで「確認待」に登録されなかった場合で、審査段階で誤りを発見した場合あるいは市町村側から報告内容の変更連絡を受けた場合）において発生した場合に適用される。

(1) 予備電話係

予備電話係は、市町村から報告内容の変更連絡があった場合、速やかにその旨を全体調整係に伝えること。

(2) 報道担当・速報総括

全体調整係は、報告内容の変更について、その取扱いを報道担当・速報総括と協議すること。

協議の結果、訂正をホームページで発表する場合には、全体調整係は、予備電話係に当該市町村への訂正報告送信の依頼を指示するとともに、速やかに審査係総括及び報道担当

（代行入力が必要な場合は代行係も加える。）と連絡をとり、その連絡に係る作業の進捗状況を把握するとともに、適宜、その状況を速報総括に報告すること。

(3) 審査係総括

訂正報告を受けることが決まった場合、審査係総括は、全体調整係からの報告を受けて、訂正報告を受ける旨を審査係に伝え、審査係は、訂正報告の受信をチェックするとともに、誤りの有無を確認すること（誤りがあれば、直るまで繰り返し再処理すること）。

審査係総括は、訂正報告が完了したことを確認し、全体調整係へ報告すること。

(4) 全体調整係・報道担当

全体調整係は、審査係総括からの受信完了報告を報道担当・速報総括へ連絡すること。

報道担当は、訂正文案をシステム担当へ連絡しホームページへの入力を指示すること。

(5) システム担当

システム担当は、委託業者に対して訂正文案の入力を指示しホームページに掲載すること。

訂正のホームページ掲載後に、当該ページを１部プリントし、５部コピーして本部の各要員に配付すること。配付後のホームページ印刷原本は専用の袋に保管すること。

なお、報道各社への発表もホームページ上で行うことから、原則として報道各社に対するコピー配付は行わない。

本　部　　５部　…　局長、次長（速報総括）、質疑担当（３名）に各１部

３－１　得票状況速報

得票状況速報については、市町村の中間報告（(注) 町村は得票確定が２２時３０分以降となる団体のみ実施する。）及び市町村の確定報告は、「確認待」団体一覧に登録されない限り、「本部サーバ」からオンラインシステムを通じて、自動的に県選管ホームページに配信される。

なお、このとき配信されるのは、中間・確定報告の両方を含んだ「開票中間数速報」のデータである。

(1) 審査係総括

得票データは、各市町村から、オンラインシステムを通じて以下の通り送信される。

- 市の中間報告　… 指定時刻まで
- 町村の中間報告 … 確定が２２時３０分以降となる団体のみ、指定時刻まで
- 確 定 報 告　… 確定次第

【指定時刻】

（ 市 ）第１回を２１：３０とし、以後、全市町村が確定するまでの３０分ごと

（町村）第１回を２２：３０とし、以後、全市町村が確定するまでの３０分ごと

送信された得票データは、速報本部に設置した「本部サーバ」が自動的に受信し、集計を行う。

「本部サーバ」で受信したデータは、それぞれ次の通り集計されるので、審査係総括は、受信した市町村をチェックシートを用いて記録すること。

①「開票中間数速報」‥‥市及び対象町村の中間報告、市町村の確定報告を全て集計。
・各回ごとに中間報告の送信の有無を確認。画面左「入済」欄にチェックが入っていない市及び対象町村については送信を督促すること。
・すでに確定報告のあった市町村については、画面左「確定」欄にチェックが入るので、ここで中間報告と区別すること。
②「開票確定数速報」‥‥市町村の確定報告のみ集計。

審査係総括は、「開票中間数速報」に関しては、予備電話係に対して、報告時刻の１０分前までに送信していない市町村選管に電話で連絡するよう指示すること。「開票確定数速報」に関しては、各市町村の報告予想時刻と比較しつつ、予備電話係に対して、あまりにも遅れの大きい市町村に電話で連絡するよう指示すること。

(2) 審査係

審査係（A・B・D）は、「開票中間数速報」及び「開票確定数速報」の画面から随時、受信データのチェックを行うこと。

「得票状況の確定速報」のチェック作業は３名の審査係が以下のとおり分担して行う。

◎審査係の担当市町村の分担

審査係Ａ：青森市、黒石市、五所川原市及び東津軽郡、西津軽郡、中津軽郡、南津軽郡
審査係Ｂ：弘前市、十和田市、三沢市及び北津軽郡、上北郡
審査係Ｄ：八戸市、むつ市、つがる市、平川市及び下北郡、三戸郡

各審査係は、自己の担当分が終了した場合、審査係総括の指示で他の審査業務を支援することとする。

それぞれの報告の審査の流れは以下の通りとする。

○得票中間報告確認

審査係は、「開票中間数速報」の各回ごとの画面で、「得票数」欄の欄間違いをチェックすること（誤った時間に登録していないか、等）。

データに以下の通り一定の不整合が発生した場合、受信データは「確認待」に移行される。

◎抽出条件
各回の報告における得票数が前回報告のものを下回る場合は、システムが自動的に当該市町村のデータを「確認待」に移行させる

○得票確定報告確認

審査係は、「開票確定数速報」の画面で「得票数」欄の欄間違いをチェックすること。

※「得票中間報告確認」と「得票確定報告確認」の作業が重なる場合は、必ず「得票中間報告確認」を優先して行うこと。

○開票調報告確認

審査係は、得票報告確認後、当該市町村の開票調の受信データのチェックを行うこと。データに以下の通り一定の不整合が発生した場合、進捗状況一覧の「不受理・持ち帰り・その他」チェック用欄にチェックが入力されるので、これを目安に確認作業を進めること。

◎抽出条件
以下の場合は、システムが自動的に当該市町村のデータを「確認待」に移行させる
・「不受理」、「持ち帰り」　市部は１０票超、町村部は５票超
・「その他」　全市町村１票以上

○無効投票の内訳

「無効投票の内訳」は、「開票確定数速報」及び「開票調」とは別に送信されることから、「進捗状況一覧」により送信があったことを確認する。また、内訳を見て異常値がないか確認する。

これらの報告に関して、受信データが自動的に「確認待」に登録された場合又は市町村からの報告データに誤りのおそれがあるものを発見した場合は、審査係は、直ちにその旨を審査係総括に伝え、審査係総括は、予備電話係に指示し、当該市町村に報告数値の確認を行うこと。

確認の結果、修正・再送信が不要な場合は、審査係総括は当該市町村からの受信データを確認済として登録するよう、審査係に指示すること（登録方法は２ページ「確認済データの登録方法」参照）。

審査係総括は、開票中間報告の状況を「開票中間数速報」の画面によりチェックし、中間得票報告時刻１０分前になっても報告のない市及び対象町村については、予備電話係に指示し、報告の督促を行うこと（システム上は、報告が遅延した場合、前回中間数値が適用される）。

受信データのチェックを行った結果、得票状況の中間数速報、得票状況の確定数速報のデータが揃ったら、審査係総括は直ちに全体調整係・報道担当にその旨報告すること。

(3) 予備電話係

チェックの結果問題があり審査係総括からの指示があった場合、予備電話係は、その指示にしたがって「予備電話」により当該市町村の速報責任者に電話連絡を行い、報告数値の確認をすること。確認の結果は全体調整係に報告すること。

この際、電話は切らずに市町村担当者へは待つよう伝え、必要に応じて指示を伝えること。

(4) 全体調整係

全体調整係は、随時審査係総括に確認して、得票状況の中間数速報、得票状況の確定数

速報の進捗状況を把握すること。

得票状況の確定数速報については、審査係総括からの報告があり次第、全体調整係・報道担当は速報総括と協議し、ホームページのプリントを配付するよう、システム担当に伝えること。

3－2　オンラインが使用できなくなった場合の対応

「投票状況の中間速報」の受信方法を参照（3ページ）のこと。

3－3　誤りがあった場合の対応

(1) 予備電話係

予備電話係は、市町村から報告内容の変更連絡があった場合、速やかにその旨を全体調整係に伝えること。

(2) 報道担当・速報総括

全体調整係は、報告内容の変更について、その取扱いを報道担当・速報総括と協議すること。

協議の結果、訂正をホームページで発表する場合には、全体調整係は、予備電話係に当該市町村への訂正報告送信の依頼を指示するとともに、速やかに審査係総括及び報道担当（代行入力が必要な場合は代行係も加える。）と連絡をとり、その連絡に係る作業の進捗状況を把握するとともに、適宜、その状況を速報総括に報告すること。

(3) 審査係総括

訂正報告を受けることが決まった場合、審査係総括は、全体調整係からの報告を受けて、訂正報告を受ける旨を審査係に伝え、審査係は、訂正報告の受信をチェックするとともに、誤りの有無を確認すること（誤りがあれば、直るまで繰り返し再処理すること）。

審査係総括は、訂正報告が完了したことを確認し、全体調整係へ報告すること。

(4) 全体調整係・報道担当（訂正発生の場合）

全体調整係は審査係総括からの受信完了報告を報道担当・速報総括へ連絡すること。

報道担当は、訂正文案をシステム担当へ連絡しホームページへの入力を指示すること。

(5) システム担当（訂正発生の場合）

システム担当は委託業者に対して訂正文案の入力とホームページへの掲載を指示すること。

ホームページ掲載後に、当該ページを1部プリントし、5部コピーして本部の各要員に配付すること。配付後のホームページ印刷原本は専用の袋に保管すること。

なお、報道各社への発表もホームページ上で行うことから、原則として報道各社に対するコピー配付は行わない

本　部　　5部　…　局長、次長（速報総括）、質疑担当（3名）に各1部

別紙１

〔投・開票速報体制〕

青森県知事選挙　速報体制

１　速報本部

総　　括　　徳大寺局長

速報総括　　小川次長（報道機関対応）

速報事務局

報道担当		佐々木ＧＬ
全体調整係		白坂ＧＬ
審査係	総括	小坂主幹
審査係	Ａ	奈良主査
	Ｂ	中村主査
	Ｃ	小玉主査
	Ｄ	稲木主事
	Ｅ	蒔田主事
予備電話係		奈良岡主幹、坪田主事
代行係		田村主事、原田主事
システム担当		小野主事

２　質疑担当　　松山総括主幹、川田主幹、下村主事

別紙２

会場配置図（議会棟６階）



別 紙 3

本 部 配 置 図 （第１委員会室）

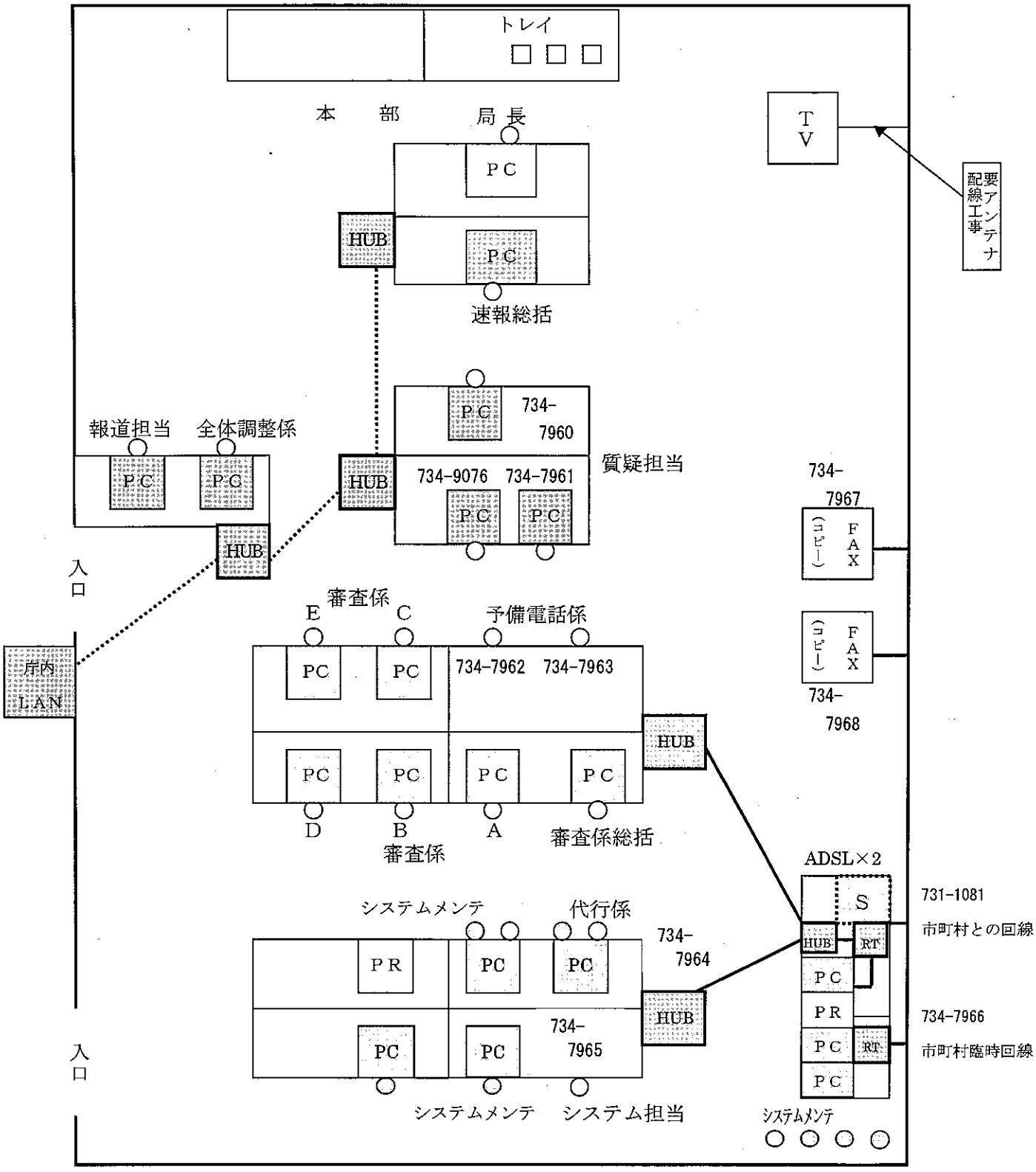

・上図右下部のシステムメンテ部分にはサーバー用モニタを１台設置する。

・システムメンテ部分には予備のパソコン用電源（１台分）を追加する。

※ ▒▒▒ のパソコン、ＨＵＢ等は職員の日常使用するパソコン等を持ち込んで対応。
その他のパソコン、各種機器類は業者からのレンタルで対応（委託契約に含む）。

別紙４

報道記者室配置図（第５委員会室）

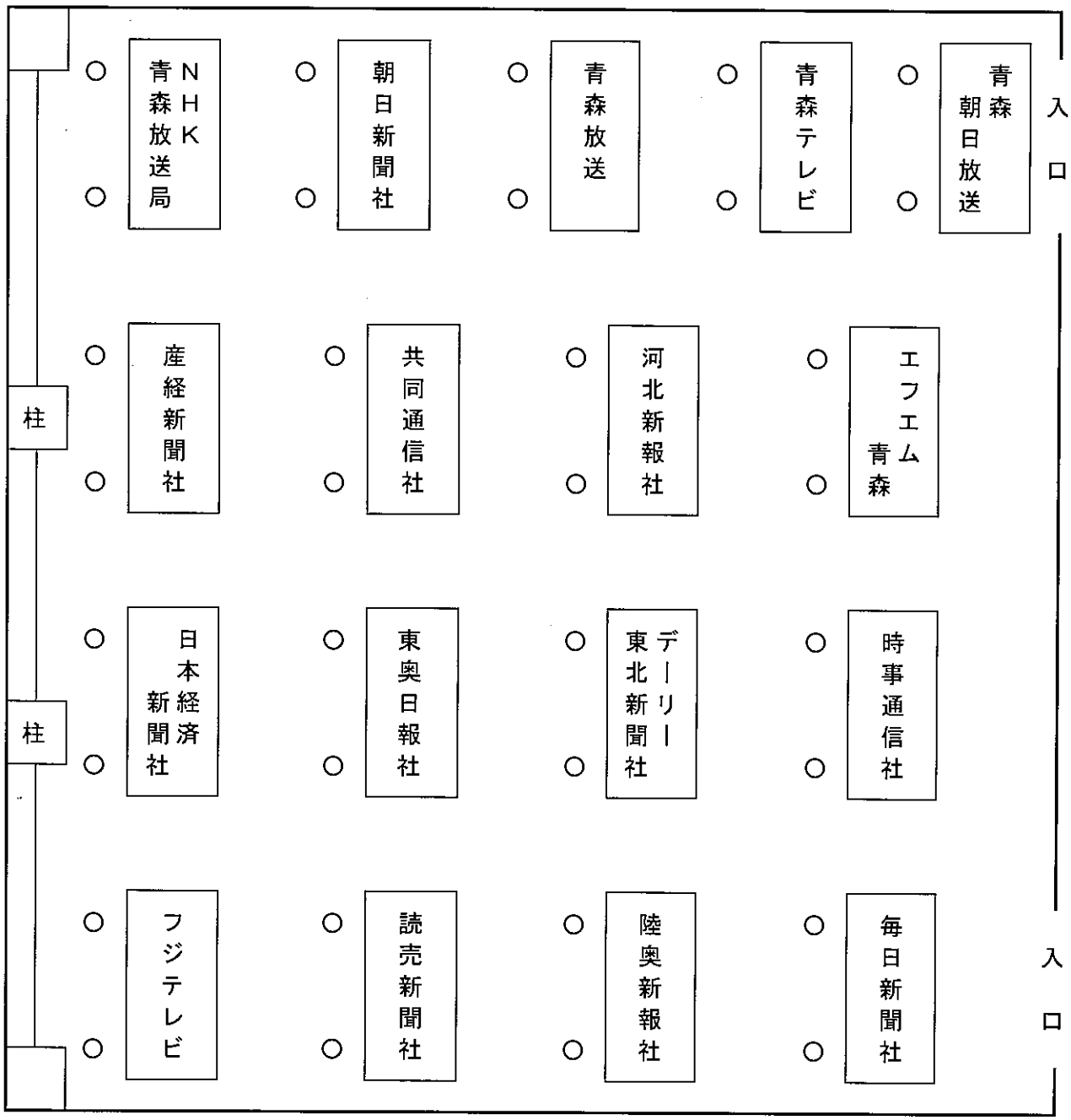

別紙５

青森県知事選挙中間投票率速報連絡場所等

市町村名	中間投票率速報連絡場所	事務局長氏名	速報責任者職氏名		ＦＡＸ	電話
青森市	選挙管理委員会事務局	福士　耕司	主事	田澤　賢	017-766-7623	017-761-4363
弘前市	選挙管理委員会事務局	碇谷　明	情報政策課係長	古川　淳一	0172-38-3396	0172-38-3396
八戸市	選挙管理委員会事務局	玉田　政光	参事	岩見　隆	0178-45-3339	0178-43-9167
黒石市	選挙管理委員会事務局	宇野　喜美吉	係長	中田　憲人	0172-52-5324	0172-52-2111
五所川原市	選挙管理委員会事務局	三上　隆		飯塚　祐喜	0173-35-3617	0173-35-2111
十和田市	選挙管理委員会事務局	小山田　仁視	係長	宮崎　久仁彦	0176-23-5323	0176-23-5111
三沢市	選挙管理委員会事務局	馬場　一	主任主査	田代　史麿	0176-53-7212	0176-53-5111
むつ市	むつ市民体育館	大芦　清重		松尾　秀一	0175-23-3981	0175-23-4013
つがる市	選挙管理委員会事務局	坂本　定彦		横山　晃	0173-42-3069	0173-42-2540
平川市	選挙管理委員会事務局	芳賀　秀寿	係長	芳賀　勇	0172-44-8619	0172-44-1111
平内町	選挙管理委員会事務局	小形　光丸	課長補佐	細川　信利	017-755-2145	017-755-2111
今別町	選挙管理委員会事務局	米田　孝則	書記	平山　治門	0174-35-2298	0174-35-2001
蓬田村	選挙管理委員会事務局	八戸　通正	書記	木村　先雄	0174-27-3255	0174-27-2111
外ヶ浜町	選挙管理委員会事務局	南部　恒雄	総括班長	宮本　祐逸	0174-31-1215	0174-31-1111
鰺ヶ沢町	選挙管理委員会事務局	佐藤　薫	次長	田附　繁男	0173-72-8090	0173-72-8090
深浦町	深浦町町民総合センター	阪崎　孝男	主査	米谷　智明	0173-74-4415	0173-74-2111
西目屋村	選挙管理委員会事務局	福澤　哲江	係長	三浦　勝	0172-85-3040	0172-85-2807
藤崎町	スポーツプラザ藤崎	神　誠悦	主事	後藤　伸一	0172-75-4902	0172-75-4901
大鰐町	選挙管理委員会事務局	山口　守一	書記	原子　学	0172-47-6742	0172-48-2111
田舎館村	選挙管理委員会事務局	齋藤　幸子	書記	菊地　一臣	0172-58-4751	0172-58-2111
板柳町	選挙管理委員会事務局	工藤　信幸	係長	対馬　勝治	0172-73-2120	0172-73-2111
鶴田町	鶴田町国際交流会館　１０１研修室	澤田　武彦	主査	神　嘉徳	0173-22-6007	0173-22-2111
中泊町	中泊町中央公民館	秋元　良一	次長	田中　治	0173-57-2343	0173-57-2341
野辺地町	選挙管理委員会事務局	横浜　知行	書記	杉山　実	0175-64-7130	0175-64-2111
七戸町	選挙管理委員会事務局	岡村　茂雄	町民課課長補佐	天間　孝栄	0176-68-2176	0176-68-2920
六戸町	六戸町文化ホール	保土沢　博昭	主事	長根　淳一	0176-55-5514	0176-55-5511
横浜町	選挙管理委員会事務局	新渡　喜広	主幹	高橋　敏広	0175-78-2118	0175-78-2111
東北町	東北町民文化センター	大坂　茂	総括主幹	冨岡　純夫	0176-56-4235	0176-56-5180
六ヶ所村	選挙管理委員会事務局	米田　敏子	総括主査	木村　幸男	0175-72-2246	0175-72-2111
おいらせ町	選挙管理委員会事務局	柏崎　源悦	主任主査	安藤　靖	0178-56-4364	0178-56-2111
大間町	大間町立公民館	菊池　武利	書記	傳法　正広	0175-37-4661	0175-37-5315
東通村	選挙管理委員会事務局	林　春美	書記	田中　悟	0175-27-2130	0175-27-2111
風間浦村	風間浦村役場１階事務室	廣谷　一郎	次長	白鳥　伸一	0175-35-2403	0175-35-2111
佐井村	津軽海峡文化館「アルサス」しおさいホール	樋口　秀視	次長	中村　優子	0175-38-4525	0175-38-4493
三戸町	選挙管理委員会事務局	藤村　正彦	書記	太田　明雄	0179-20-1102	0179-20-1111
五戸町	選挙管理委員会事務局	大久保　與一	主査	中里　優毅	0178-62-6317	0178-62-2111
田子町	選挙管理委員会事務局	飯豊　正男	書記	小林　靖典	0179-32-4294	0179-20-7111
南部町	選挙管理委員会事務局	坂本　勝二	書記	中村　和徳	0178-84-4404	0178-84-2111
階上町	ハートフルプラザ・はしかみ	浜谷　義勝	書記	山田　直人	0178-88-4251	0178-88-4250
新郷村	選挙管理委員会事務局	田島　正美	書記	高見　憲一	0178-78-2118	0178-78-2111

別紙６

青森県知事選挙投・開票速報代行入力用
指定ファクシミリ及び指定電話番号一覧

【オンライン障害時の代行入力用ＦＡＸ番号】

区分						
	選挙の別	青　森　県　知　事　選　挙				
	報告内容	選挙当日の有権者見込数	投票中間	投票確定	中間得票	得票確定
	対象市町村	全　　市　　町　　村				
指定FAX番号		０１７－７３４－７９６７、０１７－７３４－７９６８				

【代行入力用電話】
０１７－７３４－７９６４

【質疑応答用電話】
０１７－７３４－９０７６、
０１７－７３４－７９６０、
０１７－７３４－７９６１

【速報システム関係照会用電話】
０１７－７３４－７９６５

【差し替え発生時等緊急時予備電話】
０１７－７３４－７９６２、
０１７－７３４－７９６３

別紙７

青森県知事選挙開票場所等一覧

市町村名	開票場所	ＦＡＸ	電話	投票結果報告予定時刻	開票開始予定時刻	開票終了予定時刻
青森市	青森市民体育館	017-741-4520	017-741-4523	21:40	21:20	23:20
弘前市	弘前市民体育館	0172-33-4272	0172-33-4272	21:20	21:10	23:00
八戸市	八戸市体育館	0178-44-5117	0178-44-5129	21:00	21:15	22:40
黒石市	黒石市中央スポーツ館	0172-52-6051	0172-52-6051	21:15	21:00	22:45
五所川原市	五所川原市民体育館	0173-34-0609	0173-34-0608	21:40	21:30	23:45
十和田市	十和田市総合体育センターメインアリーナ	0176-25-1946	0176-25-1945	21:20	21:15	23:00
三沢市	三沢市総合体育館	0176-50-0032	0176-50-0032	21:00	21:00	22:30
むつ市	むつ市民体育館	0175-23-3981	0175-23-4013	21:00	22:00	0:00
つがる市	つがる市生涯学習交流センター「松の館」	0173-49-1212	0173-49-1200	21:30	21:00	23:00
平川市	平川市平賀総合運動施設体育館	0172-43-0009	0172-43-0009	21:00	21:00	22:00
平内町	平内町勤労青少年ホーム	017-755-3954	017-755-2111	21:00	21:00	23:00
今別町	今別町役場	0174-35-2298	0174-35-2001	20:30	21:00	22:00
蓬田村	蓬田村ふるさと総合センター	0174-27-3459	0174-27-3454	20:40	20:40	21:40
外ヶ浜町	外ヶ浜町役場　大会議室	0174-31-1215	0174-31-1111	20:30	21:30	23:00
鰺ヶ沢町	鰺ヶ沢町山村開発センター	0173-82-1045	0173-82-1045	20:50	21:00	22:30
深浦町	深浦町町民総合センター	0173-74-4415	0173-74-2111	21:15	21:00	22:30
西目屋村	西目屋村中央公民館	0172-85-3132	0172-85-2759	20:15	20:40	21:40
藤崎町	スポーツプラザ藤崎	0172-75-4902	0172-75-4901	20:50	21:00	22:30
大鰐町	大鰐町中央公民館	0172-48-3215	0172-48-3201	21:00	20:50	22:00
田舎館村	田舎館村中央公民館	0172-58-4751	0172-58-2111	21:05	21:00	22:30
板柳町	板柳町多目的ホール「あぷる」	0172-72-1801	0172-72-1800	21:00	20:45	22:30
鶴田町	鶴田町国際交流会館国際交流ホール	0173-22-6007	0173-22-2111	20:50	21:00	22:00
中泊町	中泊町中央公民館	0173-57-2343	0173-57-2341	21:30	21:10	23:00
野辺地町	野辺地町中央公民館	0175-64-3604	0175-64-3054	22:00	21:00	23:00
七戸町	七戸中央公民館	0176-68-2176	0176-68-2920	20:45	21:00	22:45
六戸町	六戸町文化ホール	0176-55-5514	0176-55-5511	22:15	21:00	22:30
横浜町	横浜町トレーニングセンター	0175-78-3491	0175-78-3490	21:00	21:00	22:30
東北町	東北町民文化センター	0176-56-4235	0176-56-5180	20:50	21:15	23:00
六ヶ所村	中央公民館	0175-72-2246	0175-72-2111	21:00	21:00	22:30
おいらせ町	おいらせ町民交流センター	0178-56-4712	0178-56-4711	20:55	21:00	22:30
大間町	大間町立公民館	0175-37-4661	0175-37-5315	20:30	20:40	22:00
東通村	東通村体育館	0175-27-2611	0175-27-2200	20:50	21:00	22:00
風間浦村	風間浦村中央公民館	0175-35-2403	0175-35-2111	20:25	20:30	21:30
佐井村	津軽海峡文化館「アルサス」しおさいホール	0175-38-4525	0175-38-4493	20:10	20:45	21:30
三戸町	三戸町民体育館	0179-22-2324	0179-20-0049	21:00	21:00	22:30
五戸町	五戸町立公民館　小ホール	0178-62-5252	0178-62-7976	21:00	21:00	22:20
田子町	中央公民館 ホール	0179-20-7075	0179-20-7070	21:00	21:00	22:00
南部町	南部町総合保健福祉センターゆとりあ	0178-84-2490	0178-84-2490	21:00	21:05	22:35
階上町	ハートフルプラザ・はしかみ	0178-88-4351	0178-88-4250	20:50	20:50	22:30
新郷村	新郷村山村開発センター	0178-78-2118	0178-78-2111	20:45	20:45	21:30

４　青森県知事選挙投開票速報に係る報道協議会との打合せ資料

平成１９年５月　１日
県庁西棟７階Ａ会議室

第１　速報体制

１	投票日	平成１９年６月３日（日）
２	開票日	平成１９年６月３日（日）
３	速報本部	県議会第１委員会室
４	報道記者室（速報発表場所）	県議会第５委員会室

第２　選挙当日の有権者見込数

６月２日（土）午後２時に、次の集計結果を各社へＦＡＸで送信します。
（電話でも回答します。７３４－９０７６）

＊「青森県知事選挙における選挙当日の有権者見込数」

第３　投票状況の中間速報

各市町村の投票率を基に県内の投票率を推定し、次の集計結果を県選管ホームページ上に発表します。

＊「青森知事選挙「中間推定投票率」集計表」（HTML形式及びExcel形式）

（発表予定時刻）	１０時００分現在を	１０時４０分までに発表
	１１時００分現在を	１１時４０分までに発表
	１４時００分現在を	１４時４０分までに発表
	１６時００分現在を	１６時４０分までに発表
	１８時００分現在を	１８時４０分までに発表
	１９時００分現在を	１９時４０分までに発表

第４　投票状況の確定速報

各市町村の確定報告を受信次第、次の集計結果を県選管ホームページにリアルタイムで発表します。

＊「青森県知事選挙「投票結果」集計表」（HTML形式、Excel形式）

第５　得票状況速報

中間報告（市は２１時３０分現在の状況を第１回目として、町村は２２時３０分現在の状況を第１回目として、以後確定するまで３０分おきに報告）及び各市町村からの確定報告を受信次第、次の集計結果を県選管ホームページにリアルタイムで発表します。

＊「青森県知事選挙「得票状況」集計表」（HTML形式及びExcel形式）

また、全市町村が確定し次第、次の集計結果を県選管ホームページに掲載します。

（HTML形式及びExcel形式の集計表）

＊「青森県知事選挙「確定得票」総括表」

＊「青森県知事選挙「開票調」集計表」

第６　発表後の訂正

基本的に、すべてホームページ上で行います。

・集計表には当該市町村の「訂正」欄に訂正時刻を表示します。

・訂正については、「お知らせ」欄に訂正情報を掲載します。

第７　報道記者室への紙資料の提供

各社においてインターネット環境を準備するものとし、紙資料の提供は行いません。

ただし、事故その他重大な障害により、ホームページへの掲載ができなくなった場合には、紙資料を提供します。

また、各社において整備したインターネット環境が重大な障害により、不通となり、ホームページを通じて速報を受信することができなくなった場合には、紙資料を提供します。

第８　その他

１　速報用ホームページのアドレス及びパスワードについては、別途通知します。

２　臨時電話回線等は、各社において直接ＮＴＴへ申し込み願います。

３　県議会委員会室の机、カーペット等は、汚損することのないよう、くれぐれもご注意願います。

5　青森県知事選挙に係る投・開票速報要領

第１　速報の方法

１　投・開票速報の報告は、全てオンラインにより行うこと。

なお、万が一、報告誤りがあった場合は、速やかにオンラインの再送信を行うこと。また、速報担当者は、事前に差替えを送信する旨を、別途通知する「青森県知事選挙投開票速報指定ファクシミリ及び指定電話番号一覧」（以下「指定電話番号一覧」という。）の訂正報告用指定電話に電話連絡すること。

２　オンラインが使用できなくなった場合の対応

オンラインが使用できなくなった場合は、県本部において代行入力を行うので、オンラインの入力画面を印刷したものを様式として使用し、別途通知する「指定電話番号一覧」の指定ファクシミリに報告を行うこと（オンラインの入力画面は、あらかじめ各市町村において印刷しておくこと。）。

なお、万が一、報告誤りがあった場合は、訂正箇所を見え消しで訂正の上、様式右上に「差替え」と明記して速やかに再送信すること。また、速報担当者は、事前に差替えを送信する旨を、別途通知する「指定電話番号一覧」の代行入力用指定電話に電話連絡すること。

第２　選挙前日の速報

選挙当日の有権者見込数を６月２日（土）午前１０時までに、オンラインにより送信すること。

当日の有権者見込数は、選挙時登録者数から死亡者、転出者、公民権停止者等、当日選挙権を有しない者を除いた数を報告すること。

ただし、転出表示をされている者でも、転出前に期日前投票を済ませた者、引き続き県内に住所を有する証明書を持参して期日前投票を済ませた者は当日有権者数に含まれるので注意すること。

第３　選挙当日の速報

１　投票状況の中間速報

(1)　各市町村は、投票状況について、次の指定時刻にオンラインにより報告すること。

報告する際の当日有権者見込数については、前日報告した数に変更が生じた場合でも変更せずに報告すること。

変更が生じた場合は、すべて投票状況の確定速報の際に報告すること。

◎指定時刻

第１回	１０時００分現在を	１０時２０分までに
第２回	１１時００分現在を	１１時２０分までに
第３回	１４時００分現在を	１４時２０分までに
第４回	１６時００分現在を	１６時２０分までに
第５回	１８時００分現在を	１８時２０分までに
第６回	１９時００分現在を	１９時２０分までに

(注)① 報告する「推定投票者数」には、期日前投票者数は含まないので注意すること。

② 不在者投票者数は、原則として第６回報告時にまとめて報告すること。ただし、作業の都合上、既に受理不受理を決定した票がある場合は、第６回報告時以外にも適宜含めた数字を報告しても構わないこと。

(2) 推定投票率算出方法（一部の投票所を抽出している場合）

① 各市町村は、抽出された各投票所の「選挙当日の有権者数」及び「投票者数」をそれぞれ男、女ごとに集計し、男、女ごとの「投票率」を求め（小数点以下第３位を四捨五入し、第２位まで求める。）、既に各市町村が掌握している「市町村全体の男、女ごとの選挙当日の有権者数」に、当該投票率を乗じて「当該市町村全体の男、女ごとの推定投票者数」を算出し（小数点以下は切り捨て）、これを合計して「市町村全体の推定投票者数」を算出する。

② 次に①で算出した「市町村全体の推定投票者数」を「市町村全体の選挙当日の有権者数」で除して、推定投票率を算出する。

2 投票状況の確定速報

確定次第、オンラインにより報告を行うこと。

(注)① 各市町村は、事前に各投票区の投票結果を集計するための準備をしておくこと（集計表の作成、各投票区別・男女別の選挙当日の有権者数の記載等）。

② 「投票者数」については、当日投票者数、期日前投票者数及び不在者投票者数の合計であることからそれぞれの数について（二重計上、計上漏れ等の無いよう）必ず確認すること。

③ 「選挙当日の有権者数」には、引き続き県内に住所を有することを証するに足りる文書を提示して投票をした者が含まれていることを必ず確認すること。

3 得票状況の中間速報

① 市は、２１時３０分現在の状況を第１回目として確定するまで３０分ごとに、オンライン報告を行うこと。

町村は、２２時３０分現在の状況を第１回目として確定するまで３０分ごとに、オンライン報告を行うこと（ただし、２２時３０分までに確定した町村については報告不要）。

② 報告は、各所定時刻の１０分前までに送信すること（例えば、２１時３０分現在の状況として、２１時２０分までに送信を行うこと。）。

③ 得票状況の中間速報は１００票単位で行うこと。

④ 所定の速報時刻には、候補者の得票数が「０」であっても、また、前回の報告結果と同じであっても必ず送信すること。

⑤ 所定の速報時刻に、確定報告ができる状況にあっても、当該所定時刻には、１００票単位で中間速報を行い、その後、得票状況の確定速報を行うこと。その場合確定の報告は、各所定時刻の１分後以降にすること（例えば、２３時００分現在の状況を２２時５０分までに報告後すぐに確定した場合は、２３時０１分以降に送信を行うこと。）。

4　得票状況の確定速報

確定次第、オンラインにより報告を行うこと。

このとき、無効投票及びあん分の内訳も併せて報告すること。

(注)①　確定速報は、投票者数、得票総数、有効投票数等とよく照合確認した上で行うこと。

なお、投票者数と投票総数が一致しない場合は、一般的に次のようなことが考えられる。

ⅰ　投票総数が投票者数より少ない場合

・不受理の決定を受けた不在者投票又は仮投票がある場合

・投票者が投票しないで投票用紙を持ち帰った場合

ⅱ　投票総数が投票者数より多い場合

・　選挙人が正規に投票したほか、候補者氏名を記入した紙片等（全く投票と認められないものを除く。）を投入した場合

②　各市町村から報告された数値については県において審査した上で、報道機関に発表することとなるが、システム上、以下の数値が報告された場合は、保留の上、必ず各市町村に確認することとなるなるので、該当する市町村は、その後の作業を円滑に進めるためにも、なるべく事前に、別途通知する「指定電話番号一覧」の質疑用指定電話（734-9076を除く）に電話連絡すること。

○「不受理」、「持ち帰り」	市部についてはいずれかが１０票超 町村部についてはいずれかが５票超
○「その他」	全団体１票超

③　②の場合以外でも、各速報において報告された数値に疑義がある場合は、県から連絡する場合があるので、必ず連絡を受けられる体制（直通電話が理想的であるが、直通電話がない場合は、速やかに電話が担当者に回されるような体制）を維持すること。

第４　速報体制の解除

市町村の速報体制については、県からオンラインによる解除指示があるまで、担当者は必ず開票場所に残っていること。

なお、県からのオンラインによる解除指示が届かない場合は、別途通知する「指定電話番号一覧」に記載してある解除用指定電話に照会すること。

第５　報道機関等に対する発表

県に対する速報を行った後の報道機関等への発表については、開票事務等に影響がない限り実施して差し支えないこと。

第６　投開票事務についての疑義

投開票事務について疑義がある場合は、別途通知する「指定電話番号一覧」に記載してある質疑応答用指定電話に照会し、回答を求めること。

6　青森県知事選挙啓発推進事業要領

1　趣旨

明るい選挙を実現するためには、すべての県民が選挙の意義を自覚するとともに選挙の正しいルールを守り、進んで投票に参加することが必要である。このため、今回の県知事選挙においては、投票総参加の呼びかけときれいな選挙の推進を重点に各種啓発事業を行うものである。

2　重点事項

（1）投票総参加の呼びかけ

選挙は、県民が県政に参加する最大の機会であること、投票に参加することが県民の権利であり、責務でもあることを周知徹底し、有権者が貴重な一票を進んで投票するよう呼びかけるものとする。

（2）きれいな選挙の推進

選挙に対する有権者の認識を深め、候補者の主義及び主張を十分に見極めて自覚ある投票をするよう呼びかけ、また、選挙の正しいルールを周知徹底することにより、買収、供応等悪質な選挙違反を一掃し、選挙人の自由な意思で投票することができるよう、明るい選挙を推進する。

（3）若年層への啓発強化

投票率が低い傾向にある若年層に的を絞った広報を重点的に行うものとする。

3　事業の進め方

（1）県選挙管理委員会は、県明るい選挙推進協議会及び各関係団体との密接な連携のもとにこの事業を推進するものとする。

（2）市町村選挙管理委員会は、各関係行政機関、市町村明るい選挙推進協議会、白ばらの会、婦人団体等の関係団体との密接な連携のもとに、地域の特性を活かした事業を推進するものとする。

（3）明るい選挙推進協議会は、民間団体としての特性を活かし、実効のある実践活動を推進するものとする。

なお、事業実施に当たっては、新聞、放送等の報道機関と密接な連携をとり、積極的に情報資料の提供を行い、その協力を得て、有権者の関心を高めるものとする。

4　実施事業

（1）県が行う事業

ア　横断幕による広告
イ　懸垂幕による広告（市町村に配付）
ウ　ポスターの配付
エ　マスメディア利用による広告
オ　各種交通機関利用による広告
カ　毎戸配布紙による広告
キ　視覚障害者に対する選挙のお知らせ
ク　県のホームページの活用
ケ　その他

（２）市町村が行う事業

ア　懸垂幕、ポスターによる広告（県選管より配付）

イ　広報車による巡回広報

ウ　有線・無線放送等設備の活用

エ　市町村が発行する広報紙の活用

オ　その他

５　事業推進上の注意

（１）有権者を強制して投票させるような行為にわたらないこと。

（２）広報車等による巡回広報に際しては、候補者の選挙運動等の妨害にならないようにするとともに、学校、病院、その他の療養施設の周辺においては、静穏を保持すること。

［無所属］
三村申吾 みむらしんご

持続可能な青森型社会をめざして

再生から創造へ!!

私、三村申吾は、「持続可能な青森型社会」を創り上げていくために、自立 創造 協働 の「3つの姿勢」を大事にします。

三村申吾の姿勢

◎「教育、人づくり」
人は石垣、人は城、そして人は財（たから）。
○学校、家庭、地域など各ステージにおける教育力の向上を図ります。
○農林水産業を支える後継者育成システムを確立します。
○創業・起業を支える人財を育成・応援し、近未来の「社長づくり」を進めます。

三村申吾の政策

◎「産業・雇用づくり」
青森の元気は経済の元気から。そして雇用づくりから。
○海外への農林水産物の輸出を4年間で倍増させるなど、攻めの農林水産業を一層推進します。
○きめ細かなセーフティーネットを整備し、県内中小企業を強力にバックアップします。
○東北新幹線全線開業を、ヒト・モノ・カネの流動に結びつけ県経済の飛躍を実現します。
○豊かな地域資源を徹底活用し、食関連産業や健康関連産業など価値と雇用を生み出す「ものづくり」を追求します。

◎「安全・安心、健康づくり」
豊かさとは何か、このふるさとに安心して生きられること。
○医療環境の整備などにより医師確保対策を強力に進めます。
○ガン対策の先進県を目指します。
○母子保健や子育て支援など、親と子の安心づくりを徹底します。

◎「環境づくり」
21世紀は環境の時代、青森の時代。
○21世紀の山づくり、水づくり、土づくりに向け「環境公共」を推進します。
○風力・太陽光・バイオマス・潮流・水素など再生可能エネルギーの最先進地を目指します。
○世界自然遺産白神山地の保全と、縄文遺跡群の世界文化遺産登録を目指します。

◎「行政基盤づくり」
行財政基盤の安定なくして県政なし。
○行財政改革を着実に進め、元金ベースでの基礎的財政収支（プライマリーバランス）の黒字化を図ります。
○事業の選択と集中を徹底し、限られた予算を効率的に執行します。
○情報公開、情報提供、結果の公表・公開を進めます。

三村申吾 PROFILE
生まれ 昭和31年、上北郡百石町（現おいらせ町）に生まれる
学歴 八戸高校から、東京大学卒業
仕事 文芸誌の編集者 百石町長（当時日本一若い町長）、衆議院議員 平成15年、青森県知事
家族 妻／三千代 子供／二男一女

三村申吾選挙事務所
青森市浜田3-3-1
TEL 017-762-3355 FAX 017-718-1530
http://gogo-shingo.momoishi.aomori.jp/

無所属・46才
西谷みちこ

「核燃やめて環境経済立国青森」を目指します！

再処理工場の本格稼動が今年の11月に予定されています。青森県は核燃料サイクルのお金にたよってここまできましたが、再処理が稼動すればこれまでと違い、本格的に放射能汚染が始まってしまいます。

今、立ち止まって考える時間が必要です。一旦、汚染されれば取り返しがつきません。県民の健康と安全がかかっているとても大事な案件です。

放射能に最も敏感なのは子供です。子供達の未来を考え、子供の命を危険から守るのは今を生きる大人の責任です。

50年後の青森がイメージできますか？
豊かな自然、おいしい食べ物、豊かな森のおかげで吸える清々しい空気とおいしい水…
50年後に残す未来を、今から、できる所から始めていく時です。

まず、核燃サイクル計画をみなおし、再処理工場の稼動を延期しもう一度安全性と経済性を検討します。

再処理事業は世界的にも批判のある事業です。ノーベル賞受賞者を含むアメリカの著名な科学者27人も日本政府に始めないようにと警告を送っています。

また稼動することによって放出される放射能の汚染はまだまだ問題が解決されていません。放射性物質が放出されない設備をつけることもできるのです。これは県が取り組むべき緊急の課題です。

県民の安全で清浄な環境を守り、ひいては原燃職員に安心して仕事をしていただくためにどうしてもやらねばならない仕事です。

本格稼動が始まれば廃棄物の放射能レベルが2～3倍に高まる事を県は正式に認めているのです。これは全国の安全レベルを超える県となります。

このことを県民の多くの方にまず知っていただきたいと思います。

老いても障がいを持っても安心して暮らせる青森へ

第一次産業を大切にする青森へ
・自然と調和した農業の推進
・林業を生かした自然エネルギー産業への転換
・つくり育てる漁業の推進と残さ物有効活用の研究
・首都圏在住者や若者による農林漁業支援制度

環境と経済がともに栄える青森へ
・エコ（環境）ビジネスの推進
・エコ・グリーンツーリズム
（環境・自然体験型滞在観光）の推進
・環境先進企業の誘致

自然循環型社会をめざす青森へ
・農林業からエネルギーへ
（バイオマス発電、バイオ燃料、木材チップ）
・自給自足の共生社会へ
・地域通貨
（貨幣によらない労力・知恵・技術等の流通・交換）

学び、助ける青森へ
・産・学・官・民の連携による研究開発で技術者を育て、技術と若者流出を防ぐ

教育を大切にする青森へ
・30人学級への推進
・環境教育を進め、自然に触れる体験型学習の推進
・人格形成と自尊感情を高める生涯学習
（企業研修・人材育成）

自立財政に向けた青森へ
・知事報酬50%カット、退職手当100%カットします
・核燃税に頼らず、自立財政に向けて県民の知恵と力を結集します

ストップ！放射能！

青森県の未来を決めるのはあなたです
6月3日（日）には投票にいきましょう

■にしや みちこ プロフィール
・昭和36年 2月23日生まれ（46歳）
・県立弘前工業高等学校卒業
●おもな市民活動
・コープくらしのたすけあいの会 弘前・黒石地区コーディネーター
・あおもりCAPをすすめる会事務局
・ネットワーク「地球村」ひろさき代表
・プロ・ワークス弘前 代表（現職、環境保護の活動）

ほり ゆきみつ
堀幸光
日本共産党

「格差と貧困」ひろげる県政から「福祉の心」もつ県政へ

県民の利益が第一 ―党派をこえて力をあわせます―

政治に一番大事なのは、住民の願いにこたえることです。いまの県政は、誰も望まない住民負担の増大と福祉の後退で、「格差と貧困」をひろげています。

私は、「県民にやさしい」「住むなら青森」といえる県政に変えたいのです。県民の声で動く県政づくりに、ごいっしょに行動しましょう。

くらし支える県政へ

お年より・障害者の負担軽減
医療・介護への負担軽減を市町村と協力してすすめます。命にかかわる「国保証」とりあげを中止させ、福祉を充実させます。

青年、子育て世代に希望を
正社員をふやす企業への支援制度や最低賃金（610円）の引き上げをすすめます。子どもの医療費無料化をひろげ、保育料や住宅家賃の補助など生活基盤を支えます。

ムダな大型事業を総点検――
くらし守りながら財政も健全化
県財政を圧迫するムダな大型事業を見直せば、福祉と地域の産業をまもりながら財政再建もできます。「安定した雇用」「くらしに安心」の確立で活力ある青森県へ。

地域医療の危機打開へ
勤務医の超過密労働の改善、県が医師養成と公的病院への派遣に責任もつ体制をつくります。看護師不足の解消と労働環境を改善します。

農林漁業・中小業者を支える
地産地消の促進、地場産業を育成し家族経営を支えます。所得・価格保障をつよめます。
学校・住宅・道路・流融雪溝など、地元業者の仕事を増やします。

核燃・基地――
「平和と安全」な郷土づくり
原子力中心の政策転換を求めます。再処理工場の操業を認めず、安全軽視の事業者にきぜんと対応します。
米軍基地の強化に反対します。

国にキッパリ主張します
●6月からの住民税増税の中止を求めます。
●憲法9条をまもる県民運動の先頭にたちます。

堀幸光への一票は、県政の流れを変えるたしかな力です。知事になれば、県民の願いを実現する力です。

プロフィール
●1948年生まれ ●弘前大学理学部（中退）
●党西北地区委員長、東青地区委員長など歴任
●現在、青森県委員長 ●青森市浪岡在住
選挙事務所 TEL 017(721)6051
日本共産党青森県委員会ホームページ http://www4.ocn.ne.jp/~jcpao/

この選挙公報は、くじを引いて掲載順序を決定し、候補者から提出された原稿をその まま写真製版して印刷したものです。

みんなの想いは未来の掛け橋

※平成１８年度明るい選挙啓発ポスターコンクール優秀作品のポスターコピー

投票時間

投票時間は**午前７時から午後８時**までです。
ただし、市町村の一部の投票所では、投票時間を変更していますので注意してください。

投票の方法

知事選挙の投票は、期日前投票及び不在者投票は自書式、投票日当日の投票は記号式投票によって行われます。
記号式投票では、投票用紙にあらかじめ候補者の氏名が印刷されていますので、投票者は、投票しようとする候補者の氏名の上の欄に○のスタンプを押して投票してください。
○の印やスタンプ台は、各投票所に備え付けられていますので、これを利用してください。なお、○の記号以外のものが書き込まれたりすると、その投票は無効になりますので、注意してください。

期日前投票

投票日に用事がある等の理由で投票できない人は、あらかじめ、各市町村の選挙管理委員会で期日前投票をして、棄権しないようにしましょう。
詳しい手続きについては、県または市町村の選挙管理委員会にお尋ねください。

県内で住所を移した場合

平成１９年２月１７日以降に県内の他の市町村から転入してきた有権者の人は、前の市町村で投票することになります。その場合は、現在住んでいる市町村から証明書の交付を受けることが必要になります。
詳しい手続きについては、県または現在住んでいる市町村の選挙管理委員会にお尋ねください。

二十代の約89000票※が棄てられている。
もし、みんなが行けばすごい勢力になる。

※平成17年度末の県内人口を元に、平成17年8月11日執行衆議院議員総選挙の本県投票率から算出

あなたの熱い思いを、投票箱の中へ。

青森県 ACTION AOMORI
知事選挙

6月3日㊐投票日
午前7時から午後8時まで
期日前投票 5月18日㊍～6月2日㊎ 午前8:30～午後8:00

青森県選挙管理委員会／青森県明るい選挙推進協議会 http://www.pref.aomori.lg.jp/senkan/

この選挙公報は、くじを引いて掲載順序を決定し、候補者から提出された原稿をそのまま写真製版して印刷したものです。

PRINTED WITH
SOYINK
Trademark of American Soybean Association