

平成15年1月26日執行  
青森県知事選挙

平成15年6月29日執行  
青森県知事選挙

# 選挙の記録

青森県選挙管理委員会

平成15年1月26日執行

# 青森県知事選挙

## 委 員 長 談 話

明日、1月26日は知事選挙の投票日です。

この度の選挙は、最近の地方行財政を取り巻く、極めて厳しい社会経済状況の中で、県政の舵取りを担う知事を選ぶ大事な選挙です。

有権者の皆様方におかれましては、既に候補者の政見などを十分に吟味されておられることと思いますが、これを基に、自らの判断により私たちの代表者を選ぶことが必要です。

知事選挙は、私たち県民が県政に参加し、その意思を県政に反映させることのできる、最大かつ基本的な機会です。

一票の権利の行使が、地方分権時代における県のあり方を左右する大切なものであることを深く認識され、確かな一票を投ぜられることを切望いたします。

くれぐれも貴重な一票を無駄にせず、県政の主人公は有権者である私たち自身であるという自覚をもって、これからの青森県を築くため、積極的に投票に参加されるよう県民の皆様方をお願いいたします。

平成15年1月26日

青森県選挙管理委員会

委員長 田 中 正 三

# 目 次

## 委員長談話

### I 総 括

1 選挙期日等 .....	1
2 選挙長及び選挙長職務代理者 .....	1
3 候補者に関する調 .....	1
4 選挙結果総括 .....	2
(1) 選挙当日の有権者数、投票者数及び投票率等 .....	2
(2) 候補者別得票数 .....	2
(3) 当選人調 .....	2
5 選挙人名簿登録者数 .....	3
6 投票区数及びポスター掲示場数 .....	4
7 投票所閉鎖時刻の変更に関する調 .....	5
8 投票結果報告時刻に関する調 .....	7

### II 投 票

1 投票に関する調 .....	11
2 仮投票に関する調 .....	14
3 点字投票に関する調 .....	14
4 代理投票に関する調 .....	15
5 不在者投票に関する調 .....	16
(1) 不在者投票用紙等の請求及び交付に関する調 .....	16
(2) 不在者投票の事由に関する調 .....	19
(3) 不在者投票の受理、不受理に関する調 .....	21
(4) 不在者投票管理者別不在者投票に関する調 .....	23
6 中間推定投票率に関する調 .....	25

### III 開 票

1 開票に関する調 .....	33
2 候補者別得票数に関する調 .....	35
3 無効投票に関する調 .....	38
4 開票進捗状況に関する調 .....	41

#### IV 選挙公営

- 1 選挙公報に関する調 ..... 53
- 2 政見放送に関する調 ..... 54

#### V 収支報告に関する調 ..... 57

#### VI 参考資料

- 1 青森県知事選挙主要事務日程表 ..... 67
- 2 青森県知事選挙立候補届出受付体制 ..... 76
- 3 青森県知事選挙投開票速報受信要領 ..... 82
- 4 青森県知事選挙投開票速報に係る打合せ資料（報道協議会） ..... 102
- 5 青森県知事選挙投開票速報要領（市町村説明資料） ..... 104
- 6 青森県知事選挙啓発推進事業要領 ..... 107
- 7 選挙公報 ..... 109

## 1 選挙期日等

- (1) 選挙期日の告示日 平成15年1月 9日  
 (2) 選挙の期日 平成15年1月26日  
 (3) 開票の期日 平成15年1月26日  
 (4) 選挙会の期日 平成15年2月28日  
 (5) 選挙会の場所 青森市中央1-11-18  
 ラ・プラス青い森4階「ラ・メール」

## 2 選挙長及び選挙長職務代理者

職名	氏名	住所
選挙長	田中正三	南津軽郡浪岡町大字樽沢字村元155番地の2
選挙長職務代理者	金澤五郎	三戸郡五戸町字鍛冶屋達上ミ2の2

## 3 候補者に関する調

届出受理番号	届出年月日	届出の別	ふりがな候補者氏名	本籍	住所	生年月日	党派	職業
1	平成 15. 1. 9	本人 届出	きむら もりお 木村 守男	青森県南津軽 郡藤崎町大字 藤越字西吉本 木47番地	青森県南津軽 郡藤崎町大字 藤越字西一本 木47番地	昭和 13. 1. 24	無所属	農業
2	平成 15. 1. 9	本人 届出	よこやま 横山ほくと (横山北斗)	青森県弘前市 大字千年三丁 目7番地5	青森県弘前市 大字千年三丁 目7番地5	昭和 38. 10. 25	無所属	弘前学院大学 社会福祉学部 教授
3	平成 15. 1. 9	本人 届出	ひらの りょういち 平野 良一	青森県南津軽 郡浪岡町大字 浪岡字細田1 97番地2号	青森県南津軽 郡浪岡町大字 浪岡字細田1 97番地2	昭和 3. 11. 13	無所属	無職
4	平成 15. 1. 9	本人 届出	いしだて こうじ (石館恒治)	東京都杉並区 高円寺南五丁 目521番地	青森県黒石市 追子野木三丁 目214番地1 ｶｰﾊｲｯﾌﾞ201号	昭和 19. 9. 18	無所属	建築家

#### 4 選挙結果総括

##### (1) 選挙当日の有権者数、投票者数及び投票率等

性別	選挙当日の有権者数	投票者数	棄権者数	投票率	投票総数	有効投票数	無効投票数
男	561,127	277,564	283,563	49.47	591,050	584,684	6,366
女	628,535	313,512	315,023	49.88	無効投票率	法定得票数	供託物没収点
計	1,189,662	591,076	598,586	49.68	1.08	000 146,171.	400 58,468.

##### (2) 候補者別得票数

当落の別	ふりがな候補者氏名	性別	年齢	職業	党派	新現(前)元別	得票数	備考
○	きむら もりお 木村 守男	男	65	農業	無所属	現	313,312	
	よこやま ほくと 横山 北斗	男	39	弘前学院大 学社会学部 教授	無所属	新	229,218	
	ひらの りょういち 平野 良一	男	74	無職	無所属	新	34,970	供託物没収
	いしだて こうじ 石館 恒治	男	58	建築家	無所属	新	7,184	供託物没収

##### (3) 当選人調

当選年月日	当選告示年月日	当選証書付与年月日	住所	職業	氏名	生年月日	連続当選回数
平成15年 1月28日	平成15年 1月28日	平成15年 1月28日	青森県南津軽郡 藤崎町大字藤越 字西一本木47番地	農業	木村守男	昭和13年 1月24日	3

5 選挙人名簿登録者数

(平成15年1月8日現在)

区分	男	女	計	区分	男	女	計
市町村名				市町村名			
青森市	111,536	128,173	239,709	板柳町	6,346	7,410	13,756
弘前市	64,661	77,258	141,919	金木町	4,518	5,227	9,745
八戸市	92,211	100,397	192,608	中里町	4,337	4,951	9,288
黒石市	14,741	17,017	31,758	鶴田町	5,881	6,840	12,721
五所川原市	18,549	21,547	40,096	市浦村	1,206	1,346	2,552
十和田市	23,919	26,301	50,220	小泊村	1,716	1,871	3,587
三沢市	16,760	17,224	33,984	北津軽郡計	24,004	27,645	51,649
むつ市	19,522	20,534	40,056	野辺地町	6,342	7,053	13,395
市計	361,899	408,451	770,350	七戸町	4,211	4,622	8,833
平内町	5,875	6,391	12,266	百石町	4,037	4,328	8,365
蟹田町	1,625	1,845	3,470	十和田湖町	2,417	2,569	4,986
今別町	1,763	1,988	3,751	六戸町	4,281	4,606	8,887
蓬田村	1,358	1,589	2,947	横浜町	2,223	2,400	4,623
平舘村	977	1,029	2,006	上北町	3,903	4,285	8,188
三厩村	1,163	1,240	2,403	東北町	4,374	4,583	8,957
東津軽郡計	12,761	14,082	26,843	天間林村	3,491	3,769	7,260
鱒ヶ沢町	5,470	6,150	11,620	下田町	5,152	5,407	10,559
木造町	7,501	8,513	16,014	六ヶ所村	4,960	4,389	9,349
深浦町	3,538	3,960	7,498	上北郡計	45,391	48,011	93,402
森田村	1,991	2,196	4,187	川内町	2,337	2,496	4,833
岩崎村	1,145	1,356	2,501	大畑町	3,794	4,254	8,048
柏村	1,968	2,224	4,192	大間町	2,678	2,690	5,368
稲垣村	1,961	2,239	4,200	東通村	3,363	3,226	6,589
車力村	2,405	2,459	4,864	風間浦村	1,179	1,198	2,377
西津軽郡計	25,979	29,097	55,076	佐井村	1,274	1,277	2,551
岩木町	4,747	5,467	10,214	脇野沢村	1,056	1,165	2,221
相馬村	1,499	1,691	3,190	下北郡計	15,681	16,306	31,987
西目屋村	759	808	1,567	三戸町	5,302	5,816	11,118
中津軽郡計	7,005	7,966	14,971	五戸町	7,147	7,768	14,915
藤崎町	3,921	4,523	8,444	田子町	3,024	3,238	6,262
大鰐町	5,024	5,930	10,954	名川町	3,759	4,091	7,850
尾上町	3,937	4,453	8,390	南部町	2,396	2,692	5,088
浪岡町	8,100	9,116	17,216	階上町	5,922	5,760	11,682
平賀町	8,611	9,749	18,360	福地村	2,689	2,918	5,607
常盤村	2,390	2,648	5,038	南郷村	2,794	2,858	5,652
田舎館村	3,463	3,957	7,420	倉石村	1,357	1,471	2,828
碓ヶ関村	1,335	1,551	2,886	新郷村	1,464	1,515	2,979
南津軽郡計	36,781	41,927	78,708	三戸郡計	35,854	38,127	73,981
				町村計	203,456	223,161	426,617
				県計	565,355	631,612	1,196,967



6 投票区数及びポスター掲示場数

市町村名	区分	投票区数	ポスター 掲示場数	市町村名	区分	投票区数	ポスター 掲示場数
青森市		93	688	板柳町		12	81
弘前市		73	473	金木町		6	49
八戸市		79	552	中里町		11	78
黒石市		21	159	鶴田町		14	82
五所川原市		27	190	市浦村		4	32
十和田市		39	285	小泊村		2	17
三沢市		45	271	北津軽郡計		49	339
むつ市		36	260	野辺地町		8	64
市計		413	2,878	七戸町		7	57
平内町		17	127	百石町		8	52
蟹田町		4	30	十和田湖町		7	57
今別町		4	33	六戸町		10	75
蓬田村		4	31	横浜町		7	56
平舘村		3	25	上北町		10	70
三厩村		3	25	東北町		13	102
東津軽郡計		35	271	天間林村		11	81
鱒ヶ沢町		17	106	下田町		13	83
木造町		23	147	六ヶ所村		11	89
深浦町		16	126	上北郡計		105	786
森田村		5	36	川内町		13	99
岩崎村		7	56	大畑町		14	78
柏村		4	26	大間町		6	42
稲垣村		9	57	東通村		20	123
車力村		7	50	風間浦村		6	37
西津軽郡計		88	604	佐井村		9	72
岩木町		19	107	脇野沢村		6	45
相馬村		7	52	下北郡計		74	496
西目屋村		4	32	三戸町		22	141
中津軽郡計		30	191	五戸町		21	128
藤崎町		6	40	田子町		12	94
大鰐町		19	121	名川町		13	94
尾上町		10	57	南部町		13	74
浪岡町		15	115	階上町		12	90
平賀町		14	106	福地村		11	67
常盤村		5	34	南郷村		13	100
田舎館村		7	46	倉石村		7	50
碓ヶ関村		3	25	新郷村		12	90
南津軽郡計		79	544	三戸郡計		136	928
				町村計		596	4,159
				県計		1,009	7,037

7 投票所閉鎖時刻の変更に関する調べ

市町村名	投票区名	投票所の名称	開始又は閉鎖時刻の 繰上げ繰下げの別	時間数 閉鎖時刻
青森市	第60投票区	入内集会所	閉鎖時刻の繰上げ	1時間 午後7時
	第67投票区	中央市民センター岩渡分館	〃	〃
	第68投票区	孫内保健福祉館	〃	〃
黒石市	第1投票区	厚目内小中学校	閉鎖時刻の繰上げ	1時間 午後7時
	第2投票区	大川原小学校	〃	〃
	第21投票区	安入集会所	〃	〃
平内町	第4投票区	東田沢集落圏防雪管理センター	閉鎖時刻の繰上げ	1時間 午後7時
	第15投票区	茂浦コミュニティセンター	〃	〃
	第16投票区	公民館浦田分館	〃	〃
	第17投票区	稲生漁民センター	〃	〃
鱒ヶ沢町	第8投票区	一ツ森小学校	閉鎖時刻の繰上げ	1時間 午後7時
	第9投票区	深谷小学校	〃	〃
	第12投票区	芦花へき地保健福祉館	〃	〃
	第13投票区	長平生活改善センター	〃	〃
深浦町	第5投票区	長慶平集会所	閉鎖時刻の繰上げ	2時間 午後6時
	第8投票区	松原集落センター	〃	〃
	第16投票区	岩坂福祉センター	〃	1時間 午後7時
相馬村	第6投票区	藍内公民館	閉鎖時刻の繰上げ	2時間 午後6時
	第7投票区	生活改善センター	〃	〃
平賀町	第13投票区	小国へき地保健福祉館	閉鎖時刻の繰上げ	1時間 午後7時
	第14投票区	葛川へき地保育所	〃	〃
百石町	第5投票区	豊栄地区コミュニティセンター	閉鎖時刻の繰上げ	2時間 午後6時

市町村名	投票区名	投票所の名称	開始又は閉鎖時刻の 繰上げ繰下げの別	時間数 閉鎖時刻
十和田湖町	第1投票区	十和田湖保育所	閉鎖時刻の繰上げ	2時間 午後6時
	第2投票区	東湖児童館	〃	〃
横 浜 町	第1投票区	烏帽子平自然の家	閉鎖時刻の繰上げ	2時間 午後6時
東 北 町	第9投票区	淋代地区生涯学習センター	閉鎖時刻の繰上げ	1時間 午後7時
	第10投票区	美須々地区生涯学習センター	〃	〃
下 田 町	第5投票区	豊栄コミュニティセンター	閉鎖時刻の繰上げ	2時間 午後6時
佐 井 村	第7投票区	長後地区生活改善センター	閉鎖時刻の繰上げ	1時間 午後7時
	第8投票区	歌舞伎の館	〃	〃
	第9投票区	牛滝地区交流促進センター	〃	〃
三 戸 町	第16投票区	大舌交流センター	閉鎖時刻の繰上げ	1時間 午後7時
	第20投票区	杉沢ふるさと会館	〃	〃
	第22投票区	横沢政美宅	〃	2時間 午後6時
新 郷 村	第6投票区	田茂代地区公民館	閉鎖時刻の繰上げ	1時間 午後7時
	第8投票区	長崎地区公民館	〃	〃
	第10投票区	南老人福祉センター	〃	〃
	第11投票区	住民憩いの家	〃	〃
	第12投票区	中崎生活文化センター	〃	〃

(参考) 閉鎖時刻の1時間繰上げ 29投票区(10市町村)  
閉鎖時刻の2時間繰上げ 10投票区(7町村)  
計 39投票区(15市町村)

8 投開票結果報告時刻に関する調

		投票結果	開票結果			投票結果	開票結果
市	青森市	21:07	23:19	北津軽郡	板柳町	21:02	22:48
	弘前市	21:01	22:47		金木町	20:44	21:42
	八戸市	20:57	22:45		中里町	21:20	21:57
	黒石市	21:10	22:14		鶴田町	20:43	22:10
	五所川原市	21:10	22:49		市浦村	20:28	21:05
	十和田市	20:55	22:45		小泊村	20:17	21:24
	三沢市	20:55	22:15		野辺地町	21:18	22:16
	むつ市	20:23	22:38		七戸町	20:25	22:09
東津軽郡	平内町	21:06	22:44	北津軽郡	百石町	21:06	21:59
	蟹田町	20:33	21:20		十和田湖町	20:41	21:26
	今別町	20:29	21:48		六戸町	21:00	21:59
	蓬田村	20:27	21:30		横浜町	21:10	22:12
	平舘村	20:31	21:16		上北町	20:37	22:09
	三厩村	20:11	21:29		東北町	21:04	22:18
西津軽郡	鱒ヶ沢町	20:57	21:59	北津軽郡	天間林村	20:15	22:19
	木造町	20:50	22:08		下田町	21:51	22:48
	深浦町	21:00	22:03		六ヶ所村	20:46	21:25
	森田村	20:20	21:21		川内町	20:31	21:48
	岩崎村	20:44	21:33		大畑町	20:30	21:44
	柏村	20:19	20:59		大間町	20:20	20:59
	稲垣村	20:14	21:11		東通村	21:04	21:51
	車力村	20:40	21:25		風間浦村	20:25	21:11
中津軽郡	岩木町	21:16	23:32	北津軽郡	佐井村	20:15	22:26
	相馬村	20:36	21:39		脇野沢村	20:32	21:37
	西目屋村	20:30	21:26		三戸町	20:58	22:33
南津軽郡	藤崎町	20:42	21:46	三戸郡	五戸町	21:00	22:04
	大鰐町	20:45	22:06		田子町	20:20	22:11
	尾上町	20:13	21:54		名川町	20:49	22:01
	浪岡町	20:51	22:28		南部町	20:50	22:05
	平賀町	20:47	22:10		階上町	20:37	22:28
	常盤村	20:58	22:06		福地村	21:47	22:45
	田舎館村	21:04	21:53		南郷村	20:40	21:56
	碓ヶ関村	20:29	22:02		倉石村	21:34	23:03
					新郷村	20:36	21:34

1 投票に関する調

市町村名	選挙当日の有権者数(A)			投票者数(B)			棄権者数(A-B)			投票率(%)		
	男	女	計	男	女	計	男	女	計	男	女	計
青森市	110,536	127,451	237,987	51,588	60,287	111,875	58,948	67,164	126,112	46.67	47.30	47.01
弘前市	64,086	76,840	140,926	30,700	36,175	66,875	33,386	40,665	74,051	47.90	47.08	47.45
八戸市	91,543	99,938	191,481	36,228	38,048	74,276	55,315	61,890	117,205	39.57	38.07	38.79
黒石市	14,697	16,993	31,690	7,343	8,616	15,959	7,354	8,377	15,731	49.96	50.70	50.36
五所川原市	18,389	21,445	39,834	9,682	11,500	21,182	8,707	9,945	18,652	52.65	53.63	53.18
十和田市	23,747	26,172	49,919	10,780	11,584	22,364	12,967	14,588	27,555	45.40	44.26	44.80
三沢市	16,529	17,064	33,593	8,973	8,953	17,926	7,556	8,111	15,667	54.29	52.47	53.36
むつ市	19,284	20,385	39,669	9,496	8,720	18,216	9,788	11,665	21,453	49.24	42.78	45.92
市計	358,811	406,288	765,099	164,790	183,883	348,673	194,021	222,405	416,426	45.93	45.26	45.57
平内町	5,849	6,366	12,215	3,152	3,538	6,690	2,697	2,828	5,525	53.89	55.58	54.77
蟹田町	1,617	1,840	3,457	933	1,104	2,037	684	736	1,420	57.70	60.00	58.92
今別町	1,747	1,976	3,723	1,059	1,220	2,279	688	756	1,444	60.62	61.74	61.21
蓬田村	1,351	1,585	2,936	831	928	1,759	520	657	1,177	61.51	58.55	59.91
平館村	973	1,021	1,994	600	644	1,244	373	377	750	61.66	63.08	62.39
三厩村	1,161	1,234	2,395	713	787	1,500	448	447	895	61.41	63.78	62.63
東津軽郡計	12,698	14,022	26,720	7,288	8,221	15,509	5,410	5,801	11,211	57.39	58.63	58.04
鯨ヶ沢町	5,442	6,125	11,567	3,047	3,675	6,722	2,395	2,450	4,845	55.99	60.00	58.11
木造町	7,446	8,476	15,922	4,216	5,098	9,314	3,230	3,378	6,608	56.62	60.15	58.50
深浦町	3,520	3,939	7,459	2,247	2,659	4,906	1,273	1,280	2,553	63.84	67.50	65.77
森田村	1,977	2,180	4,157	1,244	1,460	2,704	733	720	1,453	62.92	66.97	65.05
岩崎村	1,139	1,355	2,494	831	1,029	1,860	308	326	634	72.96	75.94	74.58
柏村	1,950	2,213	4,163	1,207	1,431	2,638	743	782	1,525	61.90	64.66	63.37
稲垣村	1,954	2,224	4,178	1,354	1,640	2,994	600	584	1,184	69.29	73.74	71.66
車力村	2,393	2,450	4,843	1,613	1,688	3,301	780	762	1,542	67.40	68.90	68.16
西津軽郡計	25,821	28,962	54,783	15,759	18,680	34,439	10,062	10,282	20,344	61.03	64.50	62.86

市町村名	選挙当日の有権者数(A)			投票者数(B)			棄権者数(A-B)			投票率(%)		
	男	女	計	男	女	計	男	女	計	男	女	計
岩木町	4,725	5,454	10,179	2,757	3,332	6,089	1,968	2,122	4,090	58.35	61.09	59.82
相馬村	1,495	1,685	3,180	891	1,006	1,897	604	679	1,283	59.60	59.70	59.65
西目屋村	748	794	1,542	487	523	1,010	261	271	532	65.11	65.87	65.50
中津軽郡計	6,968	7,933	14,901	4,135	4,861	8,996	2,833	3,072	5,905	59.34	61.28	60.37
藤崎町	3,906	4,508	8,414	2,693	3,237	5,930	1,213	1,271	2,484	68.95	71.81	70.48
大鰐町	4,999	5,909	10,908	2,675	3,471	6,146	2,324	2,438	4,762	53.51	58.74	56.34
尾上町	3,928	4,439	8,367	2,250	2,597	4,847	1,678	1,842	3,520	57.28	58.50	57.93
浪岡町	8,051	9,073	17,124	4,576	5,222	9,798	3,475	3,851	7,326	56.84	57.56	57.22
平賀町	8,576	9,707	18,283	4,277	4,928	9,205	4,299	4,779	9,078	49.87	50.77	50.35
常盤村	2,382	2,632	5,014	1,492	1,706	3,198	890	926	1,816	62.64	64.82	63.78
田舎館村	3,461	3,954	7,415	2,044	2,301	4,345	1,417	1,653	3,070	59.06	58.19	58.60
碓ヶ関村	1,331	1,542	2,873	762	931	1,693	569	611	1,180	57.25	60.38	58.93
南津軽郡計	36,634	41,764	78,398	20,769	24,393	45,162	15,865	17,371	33,236	56.69	58.41	57.61
板柳町	6,325	7,393	13,718	3,615	4,344	7,959	2,710	3,049	5,759	57.15	58.76	58.02
金木町	4,497	5,206	9,703	2,611	3,262	5,873	1,886	1,944	3,830	58.06	62.66	60.53
中里町	4,312	4,931	9,243	2,573	3,153	5,726	1,739	1,778	3,517	59.67	63.94	61.95
鶴田町	5,848	6,809	12,657	3,502	4,261	7,763	2,346	2,548	4,894	59.88	62.58	61.33
市浦村	1,203	1,341	2,544	765	865	1,630	438	476	914	63.59	64.50	64.07
小泊村	1,707	1,862	3,569	880	1,167	2,047	827	695	1,522	51.55	62.67	57.36
北津軽郡計	23,892	27,542	51,434	13,946	17,052	30,998	9,946	10,490	20,436	58.37	61.91	60.27
野辺地町	6,306	7,022	13,328	3,085	3,586	6,671	3,221	3,436	6,657	48.92	51.07	50.05
七戸町	4,182	4,597	8,779	2,168	2,546	4,714	2,014	2,051	4,065	51.84	55.38	53.70
百石町	3,991	4,311	8,302	1,938	2,253	4,191	2,053	2,058	4,111	48.56	52.26	50.48
十和田湖町	2,403	2,557	4,960	1,406	1,543	2,949	997	1,014	2,011	58.51	60.34	59.46
六戸町	4,263	4,588	8,851	2,144	2,306	4,450	2,119	2,282	4,401	50.29	50.26	50.28
横浜町	2,211	2,388	4,599	1,111	1,294	2,405	1,100	1,094	2,194	50.25	54.19	52.29

市町村名	選挙当日の有権者数(A)			投票者数(B)			棄権者数(A-B)			投票率(%)		
	男	女	計	男	女	計	男	女	計	男	女	計
上北町	3,880	4,271	8,151	1,979	2,221	4,200	1,901	2,050	3,951	51.01	52.00	51.53
東北町	4,370	4,577	8,947	2,403	2,514	4,917	1,967	2,063	4,030	54.99	54.93	54.96
天間林村	3,465	3,753	7,218	2,054	2,328	4,382	1,411	1,425	2,836	59.28	62.03	60.71
下田町	5,107	5,376	10,483	3,411	3,806	7,217	1,696	1,570	3,266	66.79	70.80	68.84
六ヶ所村	4,909	4,366	9,275	2,481	2,393	4,874	2,428	1,973	4,401	50.54	54.81	52.55
上北郡計	45,087	47,806	92,893	24,180	26,790	50,970	20,907	21,016	41,923	53.63	56.04	54.87
川内町	2,325	2,488	4,813	1,506	1,698	3,204	819	790	1,609	64.77	68.25	66.57
大畑町	3,773	4,243	8,016	1,852	2,258	4,110	1,921	1,985	3,906	49.09	53.22	51.27
大間町	2,654	2,681	5,335	1,225	1,359	2,584	1,429	1,322	2,751	46.16	50.69	48.43
東通村	3,342	3,213	6,555	1,878	1,954	3,832	1,464	1,259	2,723	56.19	60.82	58.46
風間浦村	1,170	1,193	2,363	664	776	1,440	506	417	923	56.75	65.05	60.94
佐井村	1,266	1,271	2,537	843	899	1,742	423	372	795	66.59	70.73	68.66
脇野沢村	1,051	1,162	2,213	675	883	1,558	376	279	655	64.22	75.99	70.40
下北郡計	15,581	16,251	31,832	8,643	9,827	18,470	6,938	6,424	13,362	55.47	60.47	58.02
三戸町	5,266	5,796	11,062	2,839	3,112	5,951	2,427	2,684	5,111	53.91	53.69	53.80
五戸町	7,119	7,741	14,860	3,380	3,745	7,125	3,739	3,996	7,735	47.48	48.38	47.95
田子町	2,996	3,219	6,215	1,703	1,860	3,563	1,293	1,359	2,652	56.84	57.78	57.33
名川町	3,735	4,072	7,807	1,789	1,985	3,774	1,946	2,087	4,033	47.90	48.75	48.34
南部町	2,391	2,680	5,071	1,258	1,436	2,694	1,133	1,244	2,377	52.61	53.58	53.13
階上町	5,876	5,735	11,611	2,440	2,670	5,110	3,436	3,065	6,501	41.52	46.56	44.01
福地村	2,676	2,910	5,586	1,392	1,526	2,918	1,284	1,384	2,668	52.02	52.44	52.24
南郷村	2,766	2,836	5,602	1,551	1,725	3,276	1,215	1,111	2,326	56.07	60.83	58.48
倉石村	1,351	1,464	2,815	759	804	1,563	592	660	1,252	56.18	54.92	55.52
新郷村	1,459	1,514	2,973	943	942	1,885	516	572	1,088	64.63	62.22	63.40
三戸郡計	35,635	37,967	73,602	18,054	19,805	37,859	17,581	18,162	35,743	50.66	52.16	51.44
町村計	202,316	222,247	424,563	112,774	129,629	242,403	89,542	92,618	182,160	55.74	58.33	57.09
県計	561,127	628,535	1,189,662	277,564	313,512	591,076	283,563	315,023	598,586	49.47	49.88	49.68

2 仮投票に関する調  
(仮投票は無し)

3 点字投票に関する調

区分	有効	無効	総数	区分	有効	無効	総数
市町村名				市町村名			
青森市	17		17	板柳町			0
弘前市	7	7	14	金木町			0
八戸市	8		8	中里町			0
黒石市	2		2	鶴田町			0
五所川原市			0	市浦村			0
十和田市	2	2	4	小泊村			0
三沢市	2		2	北津軽郡計	0	0	0
むつ市			0	野辺地町			0
市計	38	9	47	七戸町			0
平内町			0	百石町	1		1
蟹田町			0	十和田湖町			0
今別町			0	六戸町			0
蓬田村			0	横浜町			0
平舘村			0	上北町			0
三厩村			0	東北町			0
東津軽郡計	0	0	0	天間林村			0
鱒ヶ沢町			0	下田町			0
木造町			0	六ヶ所村			0
深浦町	1		1	上北郡計	1	0	1
森田村			0	川内町	1		1
岩崎村			0	大畑町			0
柏村			0	大間町			0
稲垣村			0	東通村			0
車力村			0	風間浦村			0
西津軽郡計	1	0	1	佐井村			0
岩木町			0	脇野沢村			0
相馬村			0	下北郡計	1	0	1
西目屋村			0	三戸町			0
中津軽郡計	0	0	0	五戸町			0
藤崎町			0	田子町			0
大鰐町	1		1	名川町			0
尾上町			0	南部町			0
浪岡町			0	階上町			0
平賀町			0	福地村			0
常盤村			0	南郷村			0
田舎館村			0	倉石村			0
碓ヶ関村			0	新郷村			0
南津軽郡計	1	0	1	三戸郡計	0	0	0
				町村計	4	0	4
				県計	42	9	51



4 代理投票に関する調

区分	投票当日 投票所に おける 代理投票	名簿登録 地選管で の不在者 投票の 代理投票	合 計	区分	投票当日 投票所に おける 代理投票	名簿登録 地選管で の不在者 投票の 代理投票	合 計
市町村名				市町村名			
青森市	114	76	190	板柳町	6	6	12
弘前市	89	28	117	金木町	40	7	47
八戸市	31	16	47	中里町	14	7	21
黒石市	6	2	8	鶴田町	12	12	24
五所川原市	19	13	32	市浦村	4	23	27
十和田市	1	6	7	小泊村		30	30
三沢市	9	4	13	北津軽郡計	76	85	161
むつ市	7	3	10	野辺地町	4	2	6
市 計	276	148	424	七戸町	7		7
平内町	4	2	6	百石町		3	3
蟹田町	3	1	4	十和田湖町	2		2
今別町	2	3	5	六戸町	2		2
蓬田村			0	横浜町	2		2
平館村	1	3	4	上北町	6	1	7
三厩村		10	10	東北町	34	4	38
東津軽郡計	10	19	29	天間林村	14	1	15
鱒ヶ沢町	4		4	下田町	12		12
木造町	6	3	9	六ヶ所村	2		2
深浦町	7	3	10	上北郡計	85	11	96
森田村	1	76	77	川内町	4	2	6
岩崎村	4		4	大畑町	3	2	5
柏村			0	大間町	3	10	13
稲垣村	11	17	28	東通村	4		4
車力村	8	2	10	風間浦村	3		3
西津軽郡計	41	101	142	佐井村			0
岩木町	57	2	59	脇野沢村		7	7
相馬村	12		12	下北郡計	17	21	38
西目屋村	8	2	10	三戸町	3		3
中津軽郡計	77	4	81	五戸町	2		2
藤崎町	4		4	田子町			0
大鰐町	6		6	名川町	1		1
尾上町	1	1	2	南部町			0
浪岡町	5	2	7	階上町	3		3
平賀町	10	1	11	福地村			0
常盤村	5	1	6	南郷村	4	2	6
田舎館村	6	1	7	倉石村	1		1
碓ヶ関村	3		3	新郷村	2		2
南津軽郡計	40	6	46	三戸郡計	16	2	18
				町 村 計	362	249	611
				県 計	638	397	1,035

5 不在者投票に関する調

(1) 不在者投票用紙等の請求及び交付に関する調 ( ) は法第49条第2項(郵便投票) 該当者で内書である。

区分	投票用紙等の請求										不在者投票用紙を交付したものの										
	直					接					合計	直接	郵送	小計	交付拒絶	合計					
	本人		代理人			郵送		合計													
	本	人	代	理	人	郵	送	合	計												
市町村名	本	人	代	理	人	郵	送	合	計	直	接	郵	送	小	計	交	付	拒	絶	合	計
青森市	6,639	(0)	2,267	(0)	370	(149)	9,276	(149)	9,015	261	(149)	9,276	(149)	0	9,276	(149)	0	9,276	(149)		
弘前市	2,547	(0)	1,790	(0)	43	(26)	4,380	(26)	4,246	134	(26)	4,380	(26)	0	4,380	(26)	0	4,380	(26)		
八戸市	3,675	(3)	1,247	(0)	156	(16)	5,078	(19)	4,919	159	(19)	5,078	(19)	0	5,078	(19)	0	5,078	(19)		
黒石市	814	(9)	319	(0)	78	(0)	1,211	(9)	1,120	91	(9)	1,211	(9)	0	1,211	(9)	0	1,211	(9)		
五所川原市	932	(7)	470	(0)	(0)	(0)	1,402	(7)	1,395	7	(7)	1,402	(7)	0	1,402	(7)	0	1,402	(7)		
十和田市	1,638	(0)	716	(0)	5	(5)	2,359	(5)	2,307	52	(5)	2,359	(5)	0	2,359	(5)	0	2,359	(5)		
三沢市	1,761	(0)	273	(0)	13	(13)	2,047	(13)	1,684	363	(13)	2,047	(13)	0	2,047	(13)	0	2,047	(13)		
むつ市	2,589	(0)	271	(0)	102	(8)	2,962	(8)	2,589	373	(8)	2,962	(8)	0	2,962	(8)	0	2,962	(8)		
市計	20,595	(19)	7,353	(0)	767	(217)	28,715	(236)	27,275	1,440	(236)	28,715	(236)	0	28,715	(236)	0	28,715	(236)		
平内町	264	(0)	157	(0)	6	(5)	427	(5)	421	6	(5)	427	(5)	0	427	(5)	0	427	(5)		
蟹田町	221	(0)	42	(0)	(0)	(0)	263	(0)	239	24	(0)	263	(0)	0	263	(0)	0	263	(0)		
今別町	330	(0)	52	(0)	(0)	(0)	382	(0)	353	29	(0)	382	(0)	0	382	(0)	0	382	(0)		
蓬田村	177	(0)	19	(0)	(0)	(0)	196	(0)	177	19	(0)	196	(0)	0	196	(0)	0	196	(0)		
平舘村	148	(0)	11	(0)	(0)	(0)	159	(0)	148	11	(0)	159	(0)	0	159	(0)	0	159	(0)		
三厩村	276	(0)	17	(0)	25	(0)	318	(0)	286	32	(0)	318	(0)	0	318	(0)	0	318	(0)		
東津軽郡計	1,416	(0)	298	(0)	31	(5)	1,745	(5)	1,624	121	(5)	1,745	(5)	0	1,745	(5)	0	1,745	(5)		
鱒ヶ沢町	421	(0)	(0)	(0)	199	(9)	620	(9)	420	200	(9)	620	(9)	0	620	(9)	0	620	(9)		
木造町	472	(0)	221	(0)	12	(12)	705	(12)	461	244	(12)	705	(12)	0	705	(12)	0	705	(12)		
深浦町	307	(0)	90	(0)	(0)	(0)	397	(0)	307	90	(0)	397	(0)	0	397	(0)	0	397	(0)		
森田村	200	(0)	(0)	(0)	88	(0)	288	(0)	193	95	(0)	288	(0)	0	288	(0)	0	288	(0)		
岩崎村	167	(0)	3	(0)	(0)	(0)	170	(0)	165	5	(0)	170	(0)	0	170	(0)	0	170	(0)		
柏村	423	(0)	62	(0)	(0)	(0)	485	(0)	418	67	(0)	485	(0)	0	485	(0)	0	485	(0)		
稲垣村	245	(0)	15	(0)	2	(2)	262	(2)	245	17	(2)	262	(2)	0	262	(2)	0	262	(2)		
専力村	202	(0)	(0)	(0)	65	(3)	267	(3)	202	65	(3)	267	(3)	0	267	(3)	0	267	(3)		
西津軽郡計	2,437	(0)	391	(0)	366	(26)	3,194	(26)	2,411	783	(26)	3,194	(26)	0	3,194	(26)	0	3,194	(26)		

選挙人の属する市町村において不在者投票用紙を交付したものの請求

区分	投票用紙等の請求										交付			
	直		接		代理人	郵送	合計	直接	郵送	小計	交付拒絶	合計		
	本人	代理人	本人	代理人										
	本	人	本	人	代理人	郵送	合計	直接	郵送	小計	交付拒絶	合計		
市町村名														
岩木町	620 ( 1 )	223 ( 0 )				( 0 )	843 ( 1 )	618	225 ( 1 )	843 ( 1 )	0	843 ( 1 )		
相馬村	69 ( 0 )	19 ( 0 )				( 0 )	88 ( 0 )	88	( 0 )	88 ( 0 )	0	88 ( 0 )		
西目屋村	117 ( 0 )	8 ( 0 )				( 0 )	125 ( 0 )	125	( 0 )	125 ( 0 )	0	125 ( 0 )		
中津軽郡計	806 ( 1 )	250 ( 0 )				0 ( 0 )	1,056 ( 1 )	831	225 ( 1 )	1,056 ( 1 )	0	1,056 ( 1 )		
藤崎町	393 ( 3 )	49 ( 0 )				49 ( 0 )	491 ( 3 )	400	91 ( 3 )	491 ( 3 )	0	491 ( 3 )		
大鰐町	258 ( 0 )	44 ( 0 )				93 ( 5 )	395 ( 5 )	302	93 ( 5 )	395 ( 5 )	0	395 ( 5 )		
尾上町	336 ( 3 )	73 ( 0 )				54 ( 0 )	463 ( 3 )	403	60 ( 3 )	463 ( 3 )	0	463 ( 3 )		
浪岡町	516 ( 5 )	123 ( 0 )				7 ( 0 )	646 ( 5 )	639	7 ( 5 )	646 ( 5 )	0	646 ( 5 )		
平賀町	461 ( 0 )	86 ( 0 )				6 ( 6 )	553 ( 6 )	341	212 ( 6 )	553 ( 6 )	0	553 ( 6 )		
常盤村	136 ( 5 )	1 ( 0 )				22 ( 1 )	159 ( 6 )	131	28 ( 6 )	159 ( 6 )	0	159 ( 6 )		
田舎館村	167 ( 0 )	40 ( 0 )				2 ( 2 )	209 ( 2 )	167	42 ( 2 )	209 ( 2 )	0	209 ( 2 )		
碓ヶ関村	87 ( 0 )	26 ( 0 )				( 0 )	113 ( 0 )	113	( 0 )	113 ( 0 )	0	113 ( 0 )		
南津軽郡計	2,354 ( 16 )	442 ( 0 )				233 ( 14 )	3,029 ( 30 )	2,496	533 ( 30 )	3,029 ( 30 )	0	3,029 ( 30 )		
板柳町	302 ( 1 )	132 ( 0 )				( 0 )	434 ( 1 )	340	94 ( 1 )	434 ( 1 )	0	434 ( 1 )		
金木町	265 ( 2 )	3 ( 0 )				139 ( 1 )	407 ( 3 )	258	149 ( 3 )	407 ( 3 )	0	407 ( 3 )		
中里町	342 ( 0 )	29 ( 0 )				119 ( 2 )	490 ( 2 )	371	119 ( 2 )	490 ( 2 )	0	490 ( 2 )		
鶴田町	419 ( 0 )	10 ( 0 )				127 ( 1 )	556 ( 1 )	419	137 ( 1 )	556 ( 1 )	0	556 ( 1 )		
市浦村	147 ( 0 )	( 0 )				28 ( 0 )	175 ( 0 )	147	28 ( 0 )	175 ( 0 )	0	175 ( 0 )		
小泊村	555 ( 0 )	31 ( 0 )				( 0 )	586 ( 0 )	532	54 ( 0 )	586 ( 0 )	0	586 ( 0 )		
北津軽郡計	2,030 ( 3 )	205 ( 0 )				413 ( 4 )	2,648 ( 7 )	2,067	581 ( 7 )	2,648 ( 7 )	0	2,648 ( 7 )		
野辺地町	349 ( 0 )	( 0 )				139 ( 3 )	488 ( 3 )	349	139 ( 3 )	488 ( 3 )	0	488 ( 3 )		
七戸町	187 ( 1 )	76 ( 0 )				31 ( 0 )	294 ( 1 )	263	31 ( 1 )	294 ( 1 )	0	294 ( 1 )		
百石町	288 ( 7 )	3 ( 0 )				45 ( 0 )	336 ( 7 )	291	45 ( 7 )	336 ( 7 )	0	336 ( 7 )		
十和田湖町	163 ( 0 )	34 ( 0 )				28 ( 0 )	225 ( 0 )	197	28 ( 0 )	225 ( 0 )	0	225 ( 0 )		
六戸町	184 ( 2 )	52 ( 0 )				51 ( 1 )	287 ( 3 )	182	105 ( 3 )	287 ( 3 )	0	287 ( 3 )		
横浜町	207 ( 0 )	17 ( 0 )				19 ( 0 )	243 ( 0 )	224	19 ( 0 )	243 ( 0 )	0	243 ( 0 )		
上北町	157 ( 0 )	159 ( 0 )				( 0 )	316 ( 0 )	173	143 ( 0 )	316 ( 0 )	0	316 ( 0 )		

選挙人の属する市町村において不在者投票用紙を交付したものの請求

区分	投票用紙等の請求										交付		
	直人		接代理人		郵送	合計	直接	郵送	小計	交付拒絶	合計		
	本	人	本	人									
市町村名													
東北町	316 ( 0 )		104 ( 0 )		1 ( 0 )	421 ( 0 )	316	105 ( 0 )	421 ( 0 )	0	421 ( 0 )		
天間林村	225 ( 1 )		109 ( 0 )		( 0 )	334 ( 1 )	291	43 ( 1 )	334 ( 1 )	0	334 ( 1 )		
下田町	411 ( 3 )		( 0 )		73 ( 0 )	484 ( 3 )	411	73 ( 3 )	484 ( 3 )	0	484 ( 3 )		
六ヶ所村	418 ( 0 )		56 ( 0 )		8 ( 8 )	482 ( 8 )	416	66 ( 8 )	482 ( 8 )	0	482 ( 8 )		
上北郡計	2,905 ( 14 )		610 ( 0 )		395 ( 12 )	3,910 ( 26 )	3,113	797 ( 26 )	3,910 ( 26 )	0	3,910 ( 26 )		
川内町	261 ( 0 )		62 ( 0 )		4 ( 4 )	327 ( 4 )	323	4 ( 4 )	327 ( 4 )	0	327 ( 4 )		
大畑町	312 ( 0 )		66 ( 0 )		10 ( 10 )	388 ( 10 )	347	41 ( 10 )	388 ( 10 )	0	388 ( 10 )		
大間町	390 ( 0 )		30 ( 0 )		( 0 )	420 ( 0 )	386	34 ( 0 )	420 ( 0 )	0	420 ( 0 )		
東通村	223 ( 0 )		23 ( 0 )		( 0 )	246 ( 0 )	246	( 0 )	246 ( 0 )	0	246 ( 0 )		
風間浦村	106 ( 0 )		13 ( 0 )		( 0 )	119 ( 0 )	103	16 ( 0 )	119 ( 0 )	0	119 ( 0 )		
佐井村	133 ( 0 )		17 ( 0 )		4 ( 2 )	154 ( 2 )	133	21 ( 2 )	154 ( 2 )	0	154 ( 2 )		
脇野沢村	146 ( 0 )		( 0 )		11 ( 3 )	157 ( 3 )	146	11 ( 3 )	157 ( 3 )	0	157 ( 3 )		
下北郡計	1,571 ( 0 )		211 ( 0 )		29 ( 19 )	1,811 ( 19 )	1,684	127 ( 19 )	1,811 ( 19 )	0	1,811 ( 19 )		
三戸町	347 ( 0 )		42 ( 0 )		36 ( 0 )	425 ( 0 )	389	36 ( 0 )	425 ( 0 )	0	425 ( 0 )		
五戸町	198 ( 0 )		( 0 )		66 ( 0 )	264 ( 0 )	198	66 ( 0 )	264 ( 0 )	0	264 ( 0 )		
田子町	193 ( 0 )		15 ( 0 )		( 0 )	208 ( 0 )	193	15 ( 0 )	208 ( 0 )	0	208 ( 0 )		
名川町	198 ( 0 )		41 ( 0 )		( 0 )	239 ( 0 )	198	41 ( 0 )	239 ( 0 )	0	239 ( 0 )		
南部町	231 ( 1 )		36 ( 0 )		13 ( 0 )	280 ( 1 )	255	25 ( 1 )	280 ( 1 )	0	280 ( 1 )		
階上町	202 ( 1 )		64 ( 0 )		1 ( 1 )	267 ( 2 )	196	71 ( 2 )	267 ( 2 )	0	267 ( 2 )		
福地村	98 ( 0 )		( 0 )		24 ( 1 )	122 ( 1 )	98	24 ( 1 )	122 ( 1 )	0	122 ( 1 )		
南郷村	163 ( 0 )		25 ( 0 )		( 0 )	188 ( 0 )	188	( 0 )	188 ( 0 )	0	188 ( 0 )		
倉石村	85 ( 2 )		( 0 )		20 ( 0 )	105 ( 2 )	83	22 ( 2 )	105 ( 2 )	0	105 ( 2 )		
新郷村	80 ( 0 )		9 ( 0 )		( 0 )	89 ( 0 )	78	11 ( 0 )	89 ( 0 )	0	89 ( 0 )		
三戸郡計	1,795 ( 4 )		232 ( 0 )		160 ( 2 )	2,187 ( 6 )	1,876	311 ( 6 )	2,187 ( 6 )	0	2,187 ( 6 )		
町村計	15,314 ( 38 )		2,639 ( 0 )		1,627 ( 82 )	19,580 ( 120 )	16,102	3,478 ( 120 )	19,580 ( 120 )	0	19,580 ( 120 )		
県計	35,909 ( 57 )		9,992 ( 0 )		2,394 ( 299 )	48,295 ( 356 )	43,377	4,918 ( 356 )	48,295 ( 356 )	0	48,295 ( 356 )		

## (2) 不在者投票の事由に関する調

区分 市町村名	法第49条 第1項 第1号該当	法第49条 第1項 第2号該当	法第49条 第1項 第3号該当	法第49条 第1項 第4号該当	法第49条 第1項 第5号該当	法第49条 第2項 該当	合計
青森市	3,250	3,072	2,741	15	36	143	9,257
弘前市	1,562	959	1,826		5	25	4,377
八戸市	2,062	1,571	1,305		3	19	4,960
黒石市	468	295	428	9		9	1,209
五所川原市	554	313	515			7	1,389
十和田市	1,187	414	732		4	5	2,342
三沢市	997	727	291			11	2,026
むつ市	2,135	539	267		1	8	2,950
市計	12,215	7,890	8,105	24	49	227	28,510
平内町	234	21	166			5	426
蟹田町	124	97	39				260
今別町	120	202	59				381
蓬田村	98	70	28				196
平舘村	40	114	5				159
三厩村	119	144	52		1		316
東津軽郡計	735	648	349	0	1	5	1,738
鱒ヶ沢町	299	110	188		1	9	607
木造町	308	143	238		4	12	705
深浦町	206	95	95		1		397
森田村	83	115	90				288
岩崎村	115	42	13				170
柏村	264	129	89		3		485
稲垣村	117	81	60			2	260
車力村	180	33	37		4	3	257
西津軽郡計	1,572	748	810	0	13	26	3,169
岩木町	363	251	228			1	843
相馬村	57	11	20				88
西目屋村	66	43	11		4		124
中津軽郡計	486	305	259	0	4	1	1,055
藤崎町	196	154	136			3	489
大鰐町	194	55	139		1	5	394
尾上町	259	57	141		3	3	463
浪岡町	301	201	139			5	646
平賀町	263	58	207	19		6	553
常盤村	96	28	29			6	159
田舎館村	87	75	45			2	209
碓ヶ関村	65	17	31				113
南津軽郡計	1,461	645	867	19	4	30	3,026

区分 市町村名	法第49条 第1項 第1号該当	法第49条 第1項 第2号該当	法第49条 第1項 第3号該当	法第49条 第1項 第4号該当	法第49条 第1項 第5号該当	法第49条 第2項 該当	合 計
板 柳 町	178	111	136			1	426
金 木 町	148	118	138			3	407
中 里 町	215	103	167			2	487
鶴 田 町	206	188	160			1	555
市 浦 村	32	121	22				175
小 泊 村	206	291	83		2		582
北津軽郡計	985	932	706	0	2	7	2,632
野 辺 地 町	224	117	147			3	491
七 戸 町	111	63	116		3	1	294
百 石 町	209	69	49		2	7	336
十和田湖町	108	111	6				225
六 戸 町	114	66	104			3	287
横 浜 町	85	118	40				243
上 北 町	129	19	168				316
東 北 町	233	89	99				421
天 間 林 村	124	203					327
下 田 町	324	85	68		1	3	481
六ヶ所村	301	110	62		1	8	482
上北郡計	1,962	1,050	859	0	7	25	3,903
川 内 町	142	111	68			4	325
大 畑 町	205	101	69		1	10	386
大 間 町	205	156	59				420
東 通 村	182	40	23		1		246
風 間 浦 村	53	51	12				116
佐 井 村	74	62	16			2	154
脇 野 沢 村	54	88	12			3	157
下北郡計	915	609	259	0	2	19	1,804
三 戸 町	244	98	77				419
五 戸 町	121	42	97		1		261
田 子 町	125	38	45				208
名 川 町	111	71	57				239
南 部 町	146	75	57			1	279
階 上 町	149	48	62			2	261
福 地 村	86	11	23			1	121
南 郷 村	102	81	4		1		188
倉 石 村	74	5	24			2	105
新 郷 村	60	20	9				89
三戸郡計	1,218	489	455	0	2	6	2,170
町 村 計	9,334	5,426	4,564	19	35	119	19,497
県 計	21,549	13,316	12,669	43	84	346	48,007

## (3) 不在者投票の受理、不受理に関する調

区分 市町村名	投票管理者にお いて受理と決定 し、かつ拒否の 決定をしなかつ たもの	投票管理者において不受理又は 拒否と決定したもの			合 計
		開票管理者にお いて受理と決定 したもの	開票管理者にお いて不受理と決 定したもの	計	
青 森 市	9,257				9,257
弘 前 市	4,377				4,377
八 戸 市	4,959		1	1	4,960
黒 石 市	1,209				1,209
五所川原市	1,389				1,389
十和田市	2,342				2,342
三 沢 市	2,026				2,026
む つ 市	2,946		4	4	2,950
市 計	28,505	0	5	5	28,510
平 内 町	426				426
蟹 田 町	260				260
今 別 町	381				381
蓬 田 村	196				196
平 舘 村	159				159
三 厩 村	315		1	1	316
東津軽郡計	1,737	0	1	1	1,738
鱒ヶ沢町	607				607
木 造 町	705				705
深 浦 町	397				397
森 田 村	288				288
岩 崎 村	170				170
柏 村	483	1	1	2	485
稲 垣 村	260				260
車 力 村	255	2		2	257
西津軽郡計	3,165	3	1	4	3,169
岩 木 町	843				843
相 馬 村	88				88
西 目 屋 村	124				124
中津軽郡計	1,055	0	0	0	1,055
藤 崎 町	489				489
大 鰐 町	394				394
尾 上 町	463				463
浪 岡 町	646				646
平 賀 町	553				553
常 盤 村	159				159
田 舎 館 村	209				209
碓ヶ関村	113				113
南津軽郡計	3,026	0	0	0	3,026

区分 市町村名	投票管理者にお いて受理と決定 し、かつ拒否の 決定をしなかつ たもの	投票管理者において不受理又は 拒否と決定したもの			合 計
		開票管理者にお いて受理と決定 したもの	開票管理者にお いて不受理と決 定したもの	計	
板 柳 町	426				426
金 木 町	407				407
中 里 町	487				487
鶴 田 町	555				555
市 浦 村	175				175
小 泊 村	579	3		3	582
北津軽郡計	2,629	3	0	3	2,632
野 辺 地 町	491				491
七 戸 町	294				294
百 石 町	335	1		1	336
十和田湖町	225				225
六 戸 町	287				287
横 浜 町	243				243
上 北 町	315	1		1	316
東 北 町	421				421
天 間 林 村	327				327
下 田 町	478		3	3	481
六ヶ所村	482				482
上北郡計	3,898	2	3	5	3,903
川 内 町	322		3	3	325
大 畑 町	385		1	1	386
大 間 町	420				420
東 通 村	246				246
風 間 浦 村	116				116
佐 井 村	154				154
脇 野 沢 村	157				157
下北郡計	1,800	0	4	4	1,804
三 戸 町	419				419
五 戸 町	261				261
田 子 町	208				208
名 川 町	239				239
南 部 町	279				279
階 上 町	261				261
福 地 村	118	3		3	121
南 郷 村	188				188
倉 石 村	105				105
新 郷 村	89				89
三 戸 郡 計	2,167	3	0	3	2,170
町 村 計	19,477	11	9	20	19,497
県 計	47,982	11	14	25	48,007



6 中間推定投票率に関する調

10時00分現在

区分 指定市町村名	選挙当日の有権者数(A)		投票者数(B)		投票率(%)				
	男	女	男	女	男	女			
	計	計	計	計	計	計			
青森市	110,536	127,451	237,987	10,346	8,870	19,216	9.36	6.96	8.07
弘前市	64,086	76,840	140,926	7,209	6,738	13,947	11.25	8.77	9.90
八戸市	91,543	99,938	191,481	7,971	6,546	14,517	8.71	6.55	7.58
黒石市	14,697	16,993	31,690	1,872	1,928	3,800	12.74	11.35	11.99
五所川原市	18,389	21,445	39,834	2,524	2,555	5,079	13.73	11.91	12.75
十和田市	23,747	26,172	49,919	2,869	2,678	5,547	12.08	10.23	11.11
三沢市	16,529	17,064	33,593	2,258	2,165	4,423	13.66	12.69	13.17
むつ市	19,284	20,385	39,669	1,441	1,039	2,480	7.47	5.10	6.25
平内町	5,849	6,366	12,215	849	924	1,773	14.52	14.51	14.51
平舘村	973	1,021	1,994	190	203	393	19.53	19.88	19.71
柏村	1,950	2,213	4,163	351	359	710	18.00	16.22	17.06
稲垣村	1,954	2,224	4,178	486	613	1,099	24.87	27.56	26.30
岩木町	4,725	5,454	10,179	762	865	1,627	16.13	15.86	15.98
藤崎町	3,906	4,508	8,414	798	851	1,649	20.43	18.88	19.60
尾上町	3,928	4,439	8,367	565	569	1,134	14.38	12.82	13.55
板柳町	6,325	7,393	13,718	1,090	1,089	2,179	17.23	14.73	15.88
中里町	4,312	4,931	9,243	700	800	1,500	16.23	16.22	16.23
野辺地町	6,306	7,022	13,328	763	761	1,524	12.10	10.84	11.43
七戸町	4,182	4,597	8,779	663	671	1,334	15.85	14.60	15.20
川内町	2,325	2,488	4,813	500	579	1,079	21.51	23.27	22.42
東通村	3,342	3,213	6,555	702	710	1,412	21.01	22.10	21.54
南都部町	2,391	2,680	5,071	372	384	756	15.56	14.33	14.91
倉石村	1,351	1,464	2,815	321	360	681	23.76	24.59	24.19
指定市計	358,811	406,288	765,099	36,490	32,519	69,009	10.17	8.00	9.02
指定町村計	53,819	60,013	113,832	9,112	9,738	18,850	16.93	16.23	16.56
指定市町村計	412,630	466,301	878,931	45,602	42,257	87,859	11.05	9.06	10.00
県計	561,090	628,502	1,189,592	62,000	56,942	118,942	11.05	9.06	10.00

区分 指定市町村名	選挙当日の有権者数(A)		投票者数(B)		投票率(%)	
	男	女	男	女	男	女
青森市	110,536	127,451	16,514	16,441	14.94	12.90
弘前市	64,086	76,840	10,702	11,164	16.70	14.53
八戸市	91,543	99,938	12,461	11,481	13.61	11.49
黒石市	14,697	16,993	2,761	3,000	18.79	17.65
五所川原市	18,389	21,445	3,722	4,155	20.24	19.38
十和田市	23,747	26,172	4,257	4,264	17.93	16.29
三沢市	16,529	17,064	3,292	3,397	19.92	19.91
むつ市	19,284	20,385	2,548	2,286	13.21	11.21
平内町	5,849	6,366	1,216	1,381	20.79	21.69
平舘村	973	1,021	270	289	27.75	28.31
柏村	1,950	2,213	503	543	25.79	24.54
稲垣村	1,954	2,224	674	883	34.49	39.70
岩木町	4,725	5,454	1,087	1,293	23.01	23.71
藤崎町	3,906	4,508	1,109	1,263	28.39	28.02
尾上町	3,928	4,439	875	948	22.28	21.36
板柳町	6,325	7,393	1,509	1,691	23.86	22.87
中里町	4,312	4,931	1,000	1,300	23.19	26.36
野辺地町	6,306	7,022	1,188	1,321	18.84	18.81
七戸町	4,182	4,597	943	1,053	22.55	22.91
川内町	2,325	2,488	721	857	31.01	34.45
東通村	3,342	3,213	941	1,038	28.16	32.31
南郷町	2,391	2,680	533	599	22.29	22.35
倉石村	1,351	1,464	401	458	29.68	31.28
指定市計	358,811	406,288	56,257	56,188	15.68	13.83
指定町村計	53,819	60,013	12,970	14,917	24.10	24.86
指定市町村計	412,630	466,301	69,227	71,105	16.78	15.25
県計	561,090	628,502	94,150	95,846	16.78	15.25

区分 指定市町村名	選挙当日の有権者数(A)		投票者数(B)		投票率(%)	
	男	女	男	女	男	女
青森市	110,536	127,451	29,358	32,410	26.56	25.43
弘前市	64,086	76,840	17,655	19,847	27.55	25.83
八戸市	91,543	99,938	21,381	21,873	23.36	21.89
黒石市	14,697	16,993	4,427	4,993	30.12	29.38
五所川原市	18,389	21,445	5,993	7,020	32.59	32.73
十和田市	23,747	26,172	6,587	6,950	27.74	26.56
三沢市	16,529	17,064	5,184	5,564	31.36	32.61
むつ市	19,284	20,385	4,713	4,689	24.44	23.00
平内町	5,849	6,366	1,891	2,211	32.33	34.73
平舘村	973	1,021	396	452	40.70	44.27
柏村	1,950	2,213	728	809	37.33	36.56
稲垣村	1,954	2,224	953	1,204	48.77	54.14
岩木町	4,725	5,454	1,496	1,880	31.66	34.47
藤崎町	3,906	4,508	1,680	2,038	43.01	45.21
尾上町	3,928	4,439	1,344	1,523	34.22	34.31
板柳町	6,325	7,393	2,354	2,789	37.22	37.72
中里町	4,312	4,931	1,600	2,100	37.11	42.59
野辺地町	6,306	7,022	1,938	2,183	30.73	31.09
七戸町	4,182	4,597	1,450	1,690	34.67	36.76
川内町	2,325	2,488	992	1,177	42.67	47.31
東通村	3,342	3,213	1,350	1,475	40.39	45.91
南部分	2,391	2,680	871	972	36.43	36.27
倉石村	1,351	1,464	548	618	40.56	42.21
指定市計	358,811	406,288	95,298	103,346	26.56	25.44
指定町村計	53,819	60,013	19,591	23,121	36.40	38.53
指定市町村計	412,630	466,301	114,889	126,467	27.84	27.12
県計	561,090	628,502	156,207	170,449	27.84	27.12
計	237,987	237,987	61,768	61,768	25.95	25.95
計	140,926	140,926	37,502	37,502	26.61	26.61
計	191,481	191,481	43,254	43,254	22.59	22.59
計	31,690	31,690	9,420	9,420	29.73	29.73
計	39,834	39,834	13,013	13,013	32.67	32.67
計	49,919	49,919	13,537	13,537	27.12	27.12
計	33,593	33,593	10,748	10,748	31.99	31.99
計	39,669	39,669	9,402	9,402	23.70	23.70
計	12,215	12,215	4,102	4,102	33.58	33.58
計	1,994	1,994	848	848	42.53	42.53
計	4,163	4,163	1,537	1,537	36.92	36.92
計	4,178	4,178	2,157	2,157	51.63	51.63
計	10,179	10,179	3,376	3,376	33.17	33.17
計	8,414	8,414	3,718	3,718	44.19	44.19
計	8,367	8,367	2,867	2,867	34.27	34.27
計	13,718	13,718	5,143	5,143	37.49	37.49
計	9,243	9,243	3,700	3,700	40.03	40.03
計	13,328	13,328	4,121	4,121	30.92	30.92
計	8,779	8,779	3,140	3,140	35.77	35.77
計	4,813	4,813	2,169	2,169	45.07	45.07
計	6,555	6,555	2,825	2,825	43.10	43.10
計	5,071	5,071	1,843	1,843	36.34	36.34
計	2,815	2,815	1,166	1,166	41.42	41.42
計	765,099	765,099	198,644	198,644	25.96	25.96
計	113,832	113,832	42,712	42,712	37.52	37.52
計	878,931	878,931	241,356	241,356	27.46	27.46
計	1,189,592	1,189,592	326,656	326,656	27.46	27.46

区分 指定市町村名	選挙当日の有権者数(A)			投票者数(B)			投票率(%)		
	男	女	計	男	女	計	男	女	計
青森市	110,536	127,451	237,987	35,968	41,676	77,644	32.54	32.70	32.63
弘前市	64,086	76,840	140,926	21,725	25,288	47,013	33.90	32.91	33.36
八戸市	91,543	99,938	191,481	26,440	27,762	54,202	28.88	27.78	28.31
黒石市	14,697	16,993	31,690	5,324	6,134	11,458	36.23	36.10	36.16
五所川原市	18,389	21,445	39,834	7,159	8,660	15,819	38.93	40.38	39.71
十和田市	23,747	26,172	49,919	8,132	8,674	16,806	34.24	33.14	33.67
三沢市	16,529	17,064	33,593	7,413	7,398	14,811	44.85	43.35	44.09
むつ市	19,284	20,385	39,669	5,774	5,974	11,748	29.94	29.31	29.62
平内町	5,849	6,366	12,215	2,193	2,583	4,776	37.49	40.57	39.10
平舘村	973	1,021	1,994	529	574	1,103	54.37	56.22	55.32
柏村	1,950	2,213	4,163	1,050	1,189	2,239	53.85	53.73	53.78
稲垣村	1,954	2,224	4,178	1,161	1,445	2,606	59.42	64.97	62.37
岩木町	4,725	5,454	10,179	1,747	2,230	3,977	36.97	40.89	39.07
藤崎町	3,906	4,508	8,414	1,938	2,361	4,299	49.62	52.37	51.09
尾上町	3,928	4,439	8,367	1,693	1,936	3,629	43.10	43.61	43.37
板柳町	6,325	7,393	13,718	2,786	3,320	6,106	44.05	44.91	44.51
中里町	4,312	4,931	9,243	1,800	2,400	4,200	41.74	48.67	45.44
野辺地町	6,306	7,022	13,328	2,298	2,712	5,010	36.44	38.62	37.59
七戸町	4,182	4,597	8,779	1,791	2,103	3,894	42.83	45.75	44.36
川内町	2,325	2,488	4,813	1,235	1,416	2,651	53.12	56.91	55.08
東通村	3,342	3,213	6,555	1,637	1,725	3,362	48.98	53.69	51.29
南郷町	2,391	2,680	5,071	1,008	1,148	2,156	42.16	42.84	42.52
倉石村	1,351	1,464	2,815	610	683	1,293	45.15	46.65	45.93
指定市計	358,811	406,288	765,099	117,935	131,566	249,501	32.87	32.38	32.61
指定町村計	53,819	60,013	113,832	23,476	27,825	51,301	43.62	46.36	45.07
指定市町村計	412,630	466,301	878,931	141,411	159,391	300,802	34.27	34.18	34.22
県計	561,090	628,502	1,189,592	192,285	214,821	407,106	34.27	34.18	34.22

区分 指定市町村名	選挙当日の有権者数(A)				投票者数(B)				投票率(%)				
	男		女		男		女		男		女		計
	男	女	計	男	女	計	男	女	計	男	女		
青森市	110,536	127,451	237,987	42,876	49,935	92,811	38.79	39.18	39.00	38.79	39.18	39.00	
弘前市	64,086	76,840	140,926	25,974	30,451	56,425	40.53	39.63	40.04	40.53	39.63	40.04	
八戸市	91,543	99,938	191,481	33,461	35,195	68,656	36.55	35.22	35.86	36.55	35.22	35.86	
黒石市	14,697	16,993	31,690	6,312	7,426	13,738	42.95	43.70	43.35	42.95	43.70	43.35	
五所川原市	18,389	21,445	39,834	8,470	10,238	18,708	46.06	47.74	46.96	46.06	47.74	46.96	
十和田市	23,747	26,172	49,919	9,425	10,191	19,616	39.69	38.94	39.30	39.69	38.94	39.30	
三沢市	16,529	17,064	33,593	8,369	8,406	16,775	50.63	49.26	49.94	50.63	49.26	49.94	
むつ市	19,284	20,385	39,669	6,772	7,056	13,828	35.12	34.61	34.86	35.12	34.61	34.86	
平内町	5,849	6,366	12,215	2,806	3,221	6,027	47.97	50.60	49.34	47.97	50.60	49.34	
平館村	973	1,021	1,994	582	628	1,210	59.82	61.51	60.68	59.82	61.51	60.68	
柏村	1,950	2,213	4,163	1,124	1,357	2,481	57.64	61.32	59.60	57.64	61.32	59.60	
稲垣村	1,954	2,224	4,178	1,284	1,589	2,873	65.71	71.45	68.76	65.71	71.45	68.76	
岩木町	4,725	5,454	10,179	2,088	2,621	4,709	44.19	48.06	46.26	44.19	48.06	46.26	
藤崎町	3,906	4,508	8,414	2,281	2,764	5,045	58.40	61.31	59.96	58.40	61.31	59.96	
尾上町	3,928	4,439	8,367	2,045	2,372	4,417	52.06	53.44	52.79	52.06	53.44	52.79	
板柳町	6,325	7,393	13,718	3,268	3,923	7,191	51.67	53.06	52.42	51.67	53.06	52.42	
中里町	4,312	4,931	9,243	2,100	2,700	4,800	48.70	54.76	51.93	48.70	54.76	51.93	
野辺地町	6,306	7,022	13,328	2,588	3,086	5,674	41.04	43.95	42.57	41.04	43.95	42.57	
七戸町	4,182	4,597	8,779	2,029	2,369	4,398	48.52	51.53	50.10	48.52	51.53	50.10	
川内町	2,325	2,488	4,813	1,444	1,620	3,064	62.11	65.11	63.66	62.11	65.11	63.66	
東通村	3,342	3,213	6,555	1,815	1,892	3,707	54.31	58.89	56.55	54.31	58.89	56.55	
南郷町	2,391	2,680	5,071	1,168	1,322	2,490	48.85	49.33	49.10	48.85	49.33	49.10	
倉石村	1,351	1,464	2,815	709	768	1,477	52.48	52.46	52.47	52.48	52.46	52.47	
指定市計	358,811	406,288	765,099	141,659	158,898	300,557	39.48	39.11	39.28	39.48	39.11	39.28	
指定町村計	53,819	60,013	113,832	27,331	32,232	59,563	50.78	53.71	52.33	50.78	53.71	52.33	
指定市町村計	412,630	466,301	878,931	168,990	191,130	360,120	40.95	40.99	40.97	40.95	40.99	40.97	
県計	561,090	628,502	1,189,592	229,766	257,622	487,388	40.95	40.99	40.97	40.95	40.99	40.97	

区分 指定市町村名	選挙当日の有権者数(A)			投票者数(B)			投票率(%)		
	男	女	計	男	女	計	男	女	計
	青森市	110,536	127,451	237,987	45,861	53,363	99,224	41.49	41.87
弘前市	64,086	76,840	140,926	27,601	32,265	59,866	43.07	41.99	42.48
八戸市	91,543	99,938	191,481	35,149	36,899	72,048	38.40	36.92	37.63
黒石市	14,697	16,993	31,690	6,655	7,798	14,453	45.28	45.89	45.61
五所川原市	18,389	21,445	39,834	8,923	10,776	19,699	48.52	50.25	49.45
十和田市	23,747	26,172	49,919	9,997	10,743	20,740	42.10	41.05	41.55
三沢市	16,529	17,064	33,593	8,762	8,755	17,517	53.01	51.31	52.14
むつ市	19,284	20,385	39,669	7,220	7,471	14,691	37.44	36.65	37.03
平内町	5,849	6,366	12,215	3,058	3,451	6,509	52.28	54.21	53.29
平舘村	973	1,021	1,994	598	638	1,236	61.46	62.49	61.99
柏村	1,950	2,213	4,163	1,188	1,412	2,600	60.92	63.80	62.45
稲垣村	1,954	2,224	4,178	1,323	1,625	2,948	67.71	73.07	70.56
岩木町	4,725	5,454	10,179	2,551	3,262	5,813	53.99	59.81	57.11
藤崎町	3,906	4,508	8,414	2,615	3,167	5,782	66.95	70.25	68.72
尾上町	3,928	4,439	8,367	2,176	2,519	4,695	55.40	56.75	56.11
板柳町	6,325	7,393	13,718	3,436	4,134	7,570	54.32	55.92	55.18
中里町	4,312	4,931	9,243	2,500	3,100	5,600	57.98	62.87	60.59
野辺地町	6,306	7,022	13,328	2,733	3,253	5,986	43.34	46.33	44.91
七戸町	4,182	4,597	8,779	2,098	2,468	4,566	50.17	53.69	52.01
川内町	2,325	2,488	4,813	1,486	1,670	3,156	63.91	67.12	65.57
東通村	3,342	3,213	6,555	1,858	1,935	3,793	55.60	60.22	57.86
南部町	2,391	2,680	5,071	1,229	1,394	2,623	51.40	52.01	51.73
倉石村	1,351	1,464	2,815	737	787	1,524	54.55	53.76	54.14
指定市計	358,811	406,288	765,099	150,168	168,070	318,238	41.85	41.37	41.59
指定町村計	53,819	60,013	113,832	29,586	34,815	64,401	54.97	58.01	56.58
指定市町村計	412,630	466,301	878,931	179,754	202,885	382,639	43.56	43.51	43.53
県計	561,090	628,502	1,189,592	244,410	273,461	517,871	43.56	43.51	43.53

1 開票に関する調

区分 市町村名	投票総数	内 訳		無効投票率 %	備 考		
		有効投票数	無効投票数		不受理	持帰り	その他
青 森 市	111,873	110,567	1,306	1.17	0	2	0
弘 前 市	66,873	65,947	926	1.38	0	2	0
八 戸 市	74,273	73,493	780	1.05	1	2	0
黒 石 市	15,959	15,736	223	1.40	0	0	0
五 所 川 原 市	21,181	20,997	184	0.87	0	1	0
十 和 田 市	22,364	22,175	189	0.85	0	0	0
三 沢 市	17,924	17,672	252	1.41	0	2	0
む つ 市	18,212	18,007	205	1.13	4	0	0
市 計	348,659	344,594	4,065	1.17	5	9	0
平 内 町	6,690	6,634	56	0.84	0	0	0
蟹 田 町	2,037	2,019	18	0.88	0	0	0
今 別 町	2,279	2,262	17	0.75	0	0	0
蓬 田 村	1,759	1,741	18	1.02	0	0	0
平 館 村	1,244	1,230	14	1.13	0	0	0
三 厩 村	1,499	1,481	18	1.20	1	0	0
東津軽郡計	15,508	15,367	141	0.91	1	0	0
鯺ヶ沢町	6,722	6,665	57	0.85	0	0	0
木 造 町	9,312	9,214	98	1.05	2	0	0
深 浦 町	4,906	4,876	30	0.61	0	0	0
森 田 村	2,704	2,679	25	0.92	0	0	0
岩 崎 村	1,860	1,847	13	0.70	0	0	0
柏 村	2,637	2,615	22	0.83	1	1	0
稲 垣 村	2,994	2,984	10	0.33	0	0	0
車 力 村	3,301	3,276	25	0.76	0	0	0
西津軽郡計	34,436	34,156	280	0.81	0	1	0
岩 木 町	6,089	6,019	70	1.15	0	0	0
相 馬 村	1,897	1,849	48	2.53	0	0	0
西 目 屋 村	1,010	998	12	1.19	0	0	0
中津軽郡計	8,996	8,866	130	1.45	0	0	0
藤 崎 町	5,930	5,884	46	0.78	0	0	0
大 鰐 町	6,146	6,102	44	0.72	0	0	0
尾 上 町	4,847	4,790	57	1.18	0	0	0
浪 岡 町	9,798	9,741	57	0.58	0	0	0
平 賀 町	9,205	9,129	76	0.83	0	0	0
常 盤 村	3,198	3,170	28	0.88	0	0	0
田 舎 館 村	4,345	4,295	50	1.15	0	0	0
碓 ヶ 関 村	1,693	1,668	25	1.48	0	0	0
南津軽郡計	45,162	44,779	383	0.85	0	0	0

市町村名	投票総数	内 訳		無効投票率 %	備 考		
		有効投票数	無効投票数		不受理	持帰り	その他
板 柳 町	7,959	7,636	323	4.06	0	0	0
金 木 町	5,873	5,837	36	0.61	0	0	0
中 里 町	5,726	5,680	46	0.80	0	0	0
鶴 田 町	7,763	7,708	55	0.71	0	0	0
市 浦 村	1,630	1,625	5	0.31	0	0	0
小 泊 村	2,047	2,040	7	0.34	0	0	0
北津軽郡計	30,998	30,526	472	1.52	0	0	0
野 辺 地 町	6,671	6,606	65	0.97	0	0	0
七 戸 町	4,713	4,659	54	1.15	0	1	0
百 石 町	4,191	4,157	34	0.81	0	0	0
十和田湖町	2,949	2,915	34	1.15	0	0	0
六 戸 町	4,450	4,411	39	0.88	0	0	0
横 浜 町	2,405	2,389	16	0.67	0	0	0
上 北 町	4,200	4,165	35	0.83	0	0	0
東 北 町	4,917	4,875	42	0.85	0	0	0
天 間 林 村	4,382	4,353	29	0.66	0	0	0
下 田 町	7,214	7,151	63	0.87	3	0	0
六ヶ所村	4,874	4,842	32	0.66	0	0	0
上北郡計	50,966	50,523	443	0.87	3	1	0
川 内 町	3,201	3,192	9	0.28	3	0	0
大 畑 町	4,109	4,079	30	0.73	1	0	0
大 間 町	2,584	2,566	18	0.70	0	0	0
東 通 村	3,832	3,810	22	0.57	0	0	0
風 間 浦 村	1,440	1,429	11	0.76	0	0	0
佐 井 村	1,742	1,731	11	0.63	0	0	0
脇 野 沢 村	1,558	1,553	5	0.32	0	0	0
下北郡計	18,466	18,360	106	0.57	4	0	0
三 戸 町	5,951	5,884	67	1.13	0	0	0
五 戸 町	7,125	7,065	60	0.84	0	0	0
田 子 町	3,563	3,540	23	0.65	0	0	0
名 川 町	3,774	3,732	42	1.11	0	0	0
南 部 町	2,694	2,668	26	0.97	0	0	0
階 上 町	5,110	5,075	35	0.68	0	0	0
福 地 村	2,918	2,875	43	1.47	0	0	0
南 郷 村	3,276	3,248	28	0.85	0	0	0
倉 石 村	1,563	1,552	11	0.70	0	0	0
新 郷 村	1,885	1,874	11	0.58	0	0	0
三戸郡計	37,859	37,513	346	0.91	0	0	0
町村計	242,391	240,090	2,301	0.95	11	1	0
県 計	591,050	584,684	6,366	1.08	16	10	0



2 候補者別得票数に関する調

市町村名	候補者名	木村 守男	%	横山 ほくと	%	平野 良一	%	いしだてこうじ	%	計
青森市		42,880	38.78	56,101	50.74	10,145	9.18	1,441	1.30	110,567
弘前市		33,667	51.05	26,643	40.40	4,846	7.35	791	1.20	65,947
八戸市		32,529	44.26	36,021	49.01	3,984	5.42	959	1.30	73,493
黒石市		9,199	58.46	5,337	33.92	907	5.76	293	1.86	15,736
五所川原市		12,367	58.90	7,345	34.98	1,030	4.91	255	1.21	20,997
十和田市		12,871	58.04	7,814	35.24	1,230	5.55	260	1.17	22,175
三沢市		10,484	59.33	6,277	35.52	568	3.21	343	1.94	17,672
むつ市		9,713	53.94	6,883	38.22	1,130	6.28	281	1.56	18,007
市計		163,710	47.51	152,421	44.23	23,840	6.92	4,623	1.34	344,594
平内町		3,896	58.73	2,409	36.31	243	3.66	86	1.30	6,634
蟹田町		1,178	58.35	723	35.81	98	4.85	20	0.99	2,019
今別町		1,240	54.82	802	35.46	193	8.53	27	1.19	2,262
蓬田村		978	56.17	560	32.17	177	10.17	26	1.49	1,741
平館村		728	59.19	412	33.50	68	5.53	22	1.79	1,230
三厩村		879	59.35	396	26.74	200	13.50	6	0.41	1,481
東津軽郡計		8,899	57.91	5,302	34.50	979	6.37	187	1.22	15,367
鯺ヶ沢町		4,273	64.11	2,154	32.32	169	2.54	69	1.04	6,665
木造町		4,976	54.00	3,788	41.11	350	3.80	100	1.09	9,214
深浦町		3,215	65.94	1,462	29.98	146	2.99	53	1.09	4,876
森田村		1,818	67.86	740	27.62	85	3.17	36	1.34	2,679
岩崎村		1,149	62.21	623	33.73	57	3.09	18	0.97	1,847
柏村		1,740	66.54	754	28.83	84	3.21	37	1.41	2,615
稲垣村		1,847	61.90	1,063	35.62	46	1.54	28	0.94	2,984
車力村		2,004	61.17	1,152	35.16	75	2.29	45	1.37	3,276
西津軽郡計		21,022	61.55	11,736	34.36	1,012	2.96	386	1.13	34,156

市町村名	候補者名	木村 守男	%	横山 ほくと	%	平野 良一	%	いしだてこうじ	%	計
岩木町		3,991	66.31	1,714	28.48	237	3.94	77	1.28	6,019
相馬村		1,287	69.61	490	26.50	51	2.76	21	1.14	1,849
西目屋村		717	71.84	259	25.95	9	0.90	13	1.30	998
中津軽郡計		5,995	67.62	2,463	27.78	297	3.35	111	1.25	8,866
藤崎町		4,498	76.44	1,180	20.05	182	3.09	24	0.41	5,884
大鰐町		3,976	65.16	1,851	30.33	205	3.36	70	1.15	6,102
尾上町		2,904	60.63	1,540	32.15	293	6.12	53	1.11	4,790
浪岡町		5,250	53.90	2,108	21.64	2,321	23.83	62	0.64	9,741
平賀町		5,815	63.70	2,794	30.61	427	4.68	93	1.02	9,129
常盤村		1,903	60.03	973	30.69	266	8.39	28	0.88	3,170
田舎館村		2,396	55.79	1,572	36.60	265	6.17	62	1.44	4,295
碓ヶ関村		1,044	62.59	544	32.61	62	3.72	18	1.08	1,668
南津軽郡計		27,786	62.05	12,562	28.05	4,021	8.98	410	0.92	44,779
板柳町		4,500	58.93	2,823	36.97	226	2.96	87	1.14	7,636
金木町		3,638	62.33	1,980	33.92	157	2.69	62	1.06	5,837
中里町		3,939	69.35	1,547	27.24	143	2.52	51	0.90	5,680
鶴田町		5,316	68.97	2,119	27.49	199	2.58	74	0.96	7,708
市浦村		1,129	69.48	397	24.43	85	5.23	14	0.86	1,625
小泊村		1,542	75.59	436	21.37	48	2.35	14	0.69	2,040
北津軽郡計		20,064	65.73	9,302	30.47	858	2.81	302	0.99	30,526
野辺地町		3,431	51.94	2,812	42.57	284	4.30	79	1.20	6,606
七戸町		2,563	55.01	1,824	39.15	234	5.02	38	0.82	4,659
百石町		2,540	61.10	1,419	34.14	155	3.73	43	1.03	4,157
十和田湖町		2,011	68.99	709	26.38	95	3.26	40	1.37	2,915
六戸町		2,593	58.78	1,635	37.07	128	2.90	55	1.25	4,411
横浜町		1,603	67.10	658	27.54	108	4.52	20	0.84	2,389

市町村名	候補者名	木村 守男	横山 ほくと	平野 良一	いしだてこうじ	計
上北町	北 町	2,647	1,297	171	50	4,165
東北町	北 町	2,549	2,132	139	55	4,875
天間林村	林 村	2,693	1,501	97	62	4,353
下田町	田 町	4,048	2,707	283	113	7,151
六ヶ所村	ヶ 村	3,317	1,297	173	55	4,842
上北郡計		29,995	18,051	1,867	610	50,523
川内町	内 町	2,069	848	246	29	3,192
大畑町	畑 町	2,378	1,446	208	47	4,079
大間町	間 町	1,926	464	148	28	2,566
東通村	通 村	2,790	905	67	48	3,810
風間浦村	間 村	800	544	70	15	1,429
佐井村	井 村	1,217	403	93	18	1,731
脇野沢村	野 村	1,155	318	62	18	1,553
下北郡計		12,335	4,928	894	203	18,360
三戸町	戸 町	3,898	1,753	182	51	5,884
五戸町	戸 町	4,017	2,698	282	68	7,065
田子町	子 町	2,407	1,008	87	38	3,540
名川町	川 町	2,445	1,169	95	23	3,732
南部町	部 町	1,840	747	68	13	2,668
階上町	上 町	3,034	1,849	144	48	5,075
福地村	地 村	1,534	1,144	146	51	2,875
南郷村	郷 村	2,225	907	83	33	3,248
倉石村	石 村	916	559	62	15	1,552
新郷村	郷 村	1,190	619	53	12	1,874
三戸郡計		23,506	12,453	1,202	352	37,513
町村計		149,602	76,797	11,130	2,561	240,090
県計		313,312	229,218	34,970	7,184	584,684







4 開票進捗状況に関する調

(21時30分現在 開票率5.47%)

候補者名 市町村名	木村 守男	横山 ほくと	平野 良一	いしだてこうじ	計	開票率
青 森 市	0	0	0	0	0	0.00
弘 前 市	0	0	0	0	0	0.00
八 戸 市	0	0	0	0	0	0.00
黒 石 市	0	0	0	0	0	0.00
五所川原市	0	0	0	0	0	0.00
十和田市	0	0	0	0	0	0.00
三 沢 市	0	0	0	0	0	0.00
む つ 市	0	0	0	0	0	0.00
市 計	0	0	0	0	0	0.00
平 内 町	0	0	0	0	0	0.00
蟹 田 町	1,178	723	98	20	2,019	100.00
今 別 町	0	0	0	0	0	0.00
蓬 田 村	0	0	0	0	0	0.00
平 舘 村	728	412	68	22	1,230	100.00
三 厩 村	879	396	200	6	1,481	100.00
東津軽郡計	2,785	1,531	366	48	4,730	30.50
鱒ヶ沢町	0	0	0	0	0	0.00
木 造 町	0	0	0	0	0	0.00
深 浦 町	0	0	0	0	0	0.00
森 田 村	1,818	740	85	36	2,679	100.00
岩 崎 村	0	0	0	0	0	0.00
柏 村	1,740	754	84	37	2,615	100.00
稲 垣 村	1,847	1,063	46	28	2,984	100.00
車 力 村	2,004	1,152	75	45	3,276	100.00
西津軽郡計	7,409	3,709	290	146	11,554	33.55
岩 木 町	0	0	0	0	0	0.00
相 馬 村	0	0	0	0	0	0.00
西 目 屋 村	717	259	9	13	998	100.00
中津軽郡計	717	259	9	13	998	11.09
藤 崎 町	0	0	0	0	0	0.00
大 鰐 町	0	0	0	0	0	0.00
尾 上 町	0	0	0	0	0	0.00
浪 岡 町	0	0	0	0	0	0.00
平 賀 町	0	0	0	0	0	0.00
常 盤 村	0	0	0	0	0	0.00
田 舎 館 村	0	0	0	0	0	0.00
碓ヶ関村	0	0	0	0	0	0.00
南津軽郡計	0	0	0	0	0	0.00

候補者名 市町村名	木村 守男	横山 ほくと	平野 良一	いしだてこうじ	計	開票率
板柳町	0	0	0	0	0	0.00
金木町	0	0	0	0	0	0.00
中里町	0	0	0	0	0	0.00
鶴田町	0	0	0	0	0	0.00
市浦村	1,129	397	85	14	1,625	100.00
小泊村	1,542	436	48	14	2,040	100.00
北津軽郡計	2,671	833	133	28	3,665	11.82
野辺地町	0	0	0	0	0	0.00
七戸町	0	0	0	0	0	0.00
百石町	0	0	0	0	0	0.00
十和田湖町	2,011	769	95	40	2,915	100.00
六戸町	0	0	0	0	0	0.00
横浜町	0	0	0	0	0	0.00
上北町	0	0	0	0	0	0.00
東北町	0	0	0	0	0	0.00
天間林村	0	0	0	0	0	0.00
下田町	0	0	0	0	0	0.00
六ヶ所村	3,317	1,297	173	55	4,842	100.00
上北郡計	5,328	2,066	268	95	7,757	14.32
川内町	0	0	0	0	0	0.00
大畑町	0	0	0	0	0	0.00
大間町	1,926	464	148	28	2,566	100.00
東通村	0	0	0	0	0	0.00
風間浦村	800	544	70	15	1,429	100.00
佐井村	0	0	0	0	0	0.00
脇野沢村	0	0	0	0	0	0.00
下北郡計	2,726	1,008	218	43	3,995	21.63
三戸町	0	0	0	0	0	0.00
五戸町	0	0	0	0	0	0.00
田子町	0	0	0	0	0	0.00
名川町	0	0	0	0	0	0.00
南部町	0	0	0	0	0	0.00
階上町	0	0	0	0	0	0.00
福地村	0	0	0	0	0	0.00
南郷村	0	0	0	0	0	0.00
倉石村	0	0	0	0	0	0.00
新郷村	0	0	0	0	0	0.00
三戸郡計	0	0	0	0	0	0.00
町村計	21,636	9,406	1,284	373	32,699	13.11
県計	21,636	9,406	1,284	373	32,699	5.47



(22時00分現在 開票率21.45%)

候補者名 市町村名	木村 守男	横山 ほくと	平野 良一	いしだてこうじ	計	開票率
青 森 市	0	0	0	0	0	0.00
弘 前 市	0	0	0	0	0	0.00
八 戸 市	2,000	2,000	0	0	4,000	5.39
黒 石 市	3,000	3,000	700	200	6,900	43.24
五 所 川 原 市	0	0	0	0	0	0.00
十 和 田 市	0	0	0	0	0	0.00
三 沢 市	7,900	2,800	0	0	10,700	59.69
む つ 市	3,000	1,600	700	0	5,300	29.10
市 計	15,900	9,400	1,400	200	26,900	7.71
平 内 町	0	0	0	0	0	0.00
蟹 田 町	1,178	723	98	20	2,019	100.00
今 別 町	1,240	802	193	27	2,262	100.00
蘆 田 村	978	560	177	26	1,741	100.00
平 舘 村	728	412	68	22	1,230	100.00
三 厩 村	879	396	200	6	1,481	100.00
東津軽郡計	5,003	2,893	736	101	8,733	56.31
鱒ヶ沢町	4,273	2,154	169	69	6,665	100.00
木 造 町	0	0	0	0	0	0.00
深 浦 町	0	0	0	0	0	0.00
森 田 村	1,818	740	85	36	2,679	100.00
岩 崎 村	1,149	623	57	18	1,847	100.00
柏 村	1,740	754	84	37	2,615	100.00
稲 垣 村	1,847	1,063	46	28	2,984	100.00
車 力 村	2,004	1,152	75	45	3,276	100.00
西津軽郡計	12,831	6,486	516	233	20,066	58.27
岩 木 町	0	0	0	0	0	0.00
相 馬 村	1,287	490	51	21	1,849	100.00
西 目 屋 村	717	259	9	13	998	100.00
中津軽郡計	2,004	749	60	34	2,847	31.65
藤 崎 町	4,498	1,180	182	24	5,884	100.00
大 鰐 町	0	0	0	0	0	0.00
尾 上 町	2,904	1,540	293	53	4,790	100.00
浪 岡 町	0	0	0	0	0	0.00
平 賀 町	0	0	0	0	0	0.00
常 盤 村	0	0	0	0	0	0.00
田 舎 館 村	2,396	1,572	265	62	4,295	100.00
碓ヶ関村	0	0	0	0	0	0.00
南津軽郡計	9,798	4,292	740	139	14,969	33.15

候補者名 市町村名	木村 守男	横山 ほくと	平野 良一	いしだてこうじ	計	開票率
板 柳 町	0	0	0	0	0	0.00
金 木 町	3,638	1,980	157	62	5,837	100.00
中 里 町	3,939	1,547	143	51	5,680	100.00
鶴 田 町	0	0	0	0	0	0.00
市 浦 村	1,129	397	85	14	1,625	100.00
小 泊 村	1,542	436	48	14	2,040	100.00
北津軽郡計	10,248	4,360	433	141	15,182	48.98
野 辺 地 町	0	0	0	0	0	0.00
七 戸 町	0	0	0	0	0	0.00
百 石 町	2,540	1,419	155	43	4,157	100.00
十和田湖町	2,011	769	95	40	2,915	100.00
六 戸 町	2,593	1,635	128	55	4,411	100.00
横 浜 町	0	0	0	0	0	0.00
上 北 町	0	0	0	0	0	0.00
東 北 町	0	0	0	0	0	0.00
天 間 林 村	0	0	0	0	0	0.00
下 田 町	0	0	0	0	0	0.00
六ヶ所村	3,317	1,297	173	55	4,842	100.00
上北郡計	10,461	5,120	551	193	16,325	32.03
川 内 町	2,069	848	246	29	3,192	100.00
大 畑 町	2,378	1,446	208	47	4,079	100.00
大 間 町	1,926	464	148	28	2,566	100.00
東 通 村	2,790	905	67	48	3,810	100.00
風 間 浦 村	800	544	70	15	1,429	100.00
佐 井 村	0	0	0	0	0	0.00
脇 野 沢 村	1,155	318	62	18	1,553	100.00
下北郡計	11,118	4,525	801	185	16,629	90.03
三 戸 町	0	0	0	0	0	0.00
五 戸 町	0	0	0	0	0	0.00
田 子 町	0	0	0	0	0	0.00
名 川 町	0	0	0	0	0	0.00
南 部 町	0	0	0	0	0	0.00
階 上 町	0	0	0	0	0	0.00
福 地 村	0	0	0	0	0	0.00
南 郷 村	2,225	907	83	33	3,248	100.00
倉 石 村	0	0	0	0	0	0.00
新 郷 村	1,190	619	53	12	1,874	100.00
三戸郡計	3,415	1,526	136	45	5,122	13.53
町村計	64,878	29,951	3,973	1,071	99,873	41.20
県 計	80,778	39,351	5,373	1,271	126,773	21.45

(22時30分現在 開票率59.68%)

候補者名 市町村名	木村 守男	横山 ほくと	平野 良一	いしだてこうじ	計	開票率
青 森 市	5,000	5,000	2,500	1,000	13,500	12.07
弘 前 市	14,000	12,000	2,500	500	29,000	43.36
八 戸 市	23,000	23,000	3,000	500	49,500	66.64
黒 石 市	9,199	5,337	907	293	15,736	100.00
五所川原市	2,000	2,000	500	200	4,700	22.19
十和田市	1,500	1,000	0	0	2,500	11.18
三 沢 市	10,484	6,277	568	343	17,672	100.00
む つ 市	9,700	6,800	1,100	200	17,800	97.72
市 計	74,883	61,414	11,075	3,036	150,408	43.14
平 内 町	0	0	0	0	0	0.00
蟹 田 町	1,178	723	98	20	2,019	100.00
今 別 町	1,240	802	193	27	2,262	100.00
蓬 田 村	978	560	177	26	1,741	100.00
平 舘 村	728	412	68	22	1,230	100.00
三 厩 村	879	396	200	6	1,481	100.00
東津軽郡計	5,003	2,893	736	101	8,733	56.31
鯡ヶ沢町	4,273	2,154	169	69	6,665	100.00
木 造 町	4,976	3,788	350	100	9,214	100.00
深 浦 町	3,215	1,462	146	53	4,876	100.00
森 田 村	1,818	740	85	36	2,679	100.00
岩 崎 村	1,149	623	57	18	1,847	100.00
柏 村	1,740	754	84	37	2,615	100.00
稲 垣 村	1,847	1,063	46	28	2,984	100.00
車 力 村	2,004	1,152	75	45	3,276	100.00
西津軽郡計	21,022	11,736	1,012	386	34,156	100.00
岩 木 町	0	0	0	0	0	0.00
相 馬 村	1,287	490	51	21	1,849	100.00
西 目 屋 村	717	259	9	13	998	100.00
中津軽郡計	2,004	749	60	34	2,847	31.65
藤 崎 町	4,498	1,180	182	24	5,884	100.00
大 鰐 町	3,976	1,851	205	70	6,102	100.00
尾 上 町	2,904	1,540	293	53	4,790	100.00
浪 岡 町	5,250	2,108	2,321	62	9,741	100.00
平 賀 町	5,815	2,794	427	93	9,129	100.00
常 盤 村	1,903	973	266	28	3,170	100.00
田 舎 館 村	2,396	1,572	265	62	4,295	100.00
碓 ヶ 関 村	1,044	544	62	18	1,668	100.00
南津軽郡計	27,786	12,562	4,021	410	44,779	100.00

候補者名 市町村名	木村 守男	横山 ほくと	平野 良一	いしだてこうじ	計	開票率
板 柳 町	0	0	0	0	0	0.00
金 木 町	3,638	1,980	157	62	5,837	100.00
中 里 町	3,939	1,547	143	51	5,680	100.00
鶴 田 町	5,316	2,119	199	74	7,708	100.00
市 浦 村	1,129	397	85	14	1,625	100.00
小 泊 村	1,542	436	48	14	2,040	100.00
北津軽郡計	15,564	6,479	632	215	22,890	73.84
野 辺 地 町	3,431	2,812	284	79	6,606	100.00
七 戸 町	2,563	1,824	234	38	4,659	100.00
百 石 町	2,540	1,419	155	43	4,157	100.00
十和田湖町	2,011	769	95	40	2,915	100.00
六 戸 町	2,593	1,635	128	55	4,411	100.00
横 浜 町	1,603	658	108	20	2,389	100.00
上 北 町	2,647	1,297	171	50	4,165	100.00
東 北 町	2,549	2,132	139	55	4,875	100.00
天 間 林 村	2,693	1,501	97	62	4,353	100.00
下 田 町	0	0	0	0	0	0.00
六ヶ所村	3,317	1,297	173	55	4,842	100.00
上北郡計	25,947	15,344	1,584	497	43,372	85.09
川 内 町	2,069	848	246	29	3,192	100.00
大 畑 町	2,378	1,446	208	47	4,079	100.00
大 間 町	1,926	464	148	28	2,566	100.00
東 通 村	2,790	905	67	48	3,810	100.00
風 間 浦 村	800	544	70	15	1,429	100.00
佐 井 村	1,217	403	93	18	1,731	100.00
脇 野 沢 村	1,155	318	62	18	1,553	100.00
下北郡計	12,335	4,928	894	203	18,360	100.00
三 戸 町	0	0	0	0	0	0.00
五 戸 町	4,017	2,698	282	68	7,065	100.00
田 子 町	2,407	1,008	87	38	3,540	100.00
名 川 町	2,445	1,169	95	23	3,732	100.00
南 部 町	1,840	747	68	13	2,668	100.00
階 上 町	3,034	1,849	144	48	5,075	100.00
福 地 村	0	0	0	0	0	0.00
南 郷 村	2,225	907	83	33	3,248	100.00
倉 石 村	0	0	0	0	0	0.00
新 郷 村	1,190	619	53	12	1,874	100.00
三戸郡計	17,158	8,997	812	235	27,202	71.85
町村計	126,819	63,688	9,751	2,081	202,339	83.47
県 計	201,702	125,102	20,826	5,117	352,747	59.68

(23時00分現在 開票率92.21%)

候補者名 市町村名	木村 守男	横山 ほくと	平野 良一	いしだてこうじ	計	開票率
青 森 市	35,000	35,000	7,500	1,000	78,500	70.17
弘 前 市	33,667	26,643	4,846	791	65,947	100.00
八 戸 市	32,529	36,021	3,984	959	73,493	100.00
黒 石 市	9,199	5,337	907	293	15,736	100.00
五所川原市	12,367	7,345	1,030	255	20,997	100.00
十和田市	12,871	7,814	1,230	260	22,175	100.00
三 沢 市	10,484	6,277	568	343	17,672	100.00
む つ 市	9,713	6,883	1,130	281	18,007	100.00
市 計	155,830	131,320	21,195	4,182	312,527	89.63
平 内 町	3,896	2,409	243	86	6,634	100.00
蟹 田 町	1,178	723	98	20	2,019	100.00
今 別 町	1,240	802	193	27	2,262	100.00
蓬 田 村	978	560	177	26	1,741	100.00
平 館 村	728	412	68	22	1,230	100.00
三 厩 村	879	396	200	6	1,481	100.00
東津軽郡計	8,899	5,302	979	187	15,367	100.00
鱒ヶ沢町	4,273	2,154	169	69	6,665	100.00
木 造 町	4,976	3,788	350	100	9,214	100.00
深 浦 町	3,215	1,462	146	53	4,876	100.00
森 田 村	1,818	740	85	36	2,679	100.00
岩 崎 村	1,149	623	57	18	1,847	100.00
柏 村	1,740	754	84	37	2,615	100.00
稲 垣 村	1,847	1,063	46	28	2,984	100.00
草 力 村	2,004	1,152	75	45	3,276	100.00
西津軽郡計	21,022	11,736	1,012	386	34,156	100.00
岩 木 町	0	0	0	0	0	0.00
相 馬 村	1,287	490	51	21	1,849	100.00
西 目 屋 村	717	259	9	13	998	100.00
中津軽郡計	2,004	749	60	34	2,847	31.65
藤 崎 町	4,498	1,180	182	24	5,884	100.00
大 鰐 町	3,976	1,851	205	70	6,102	100.00
尾 上 町	2,904	1,540	293	53	4,790	100.00
浪 岡 町	5,250	2,108	2,321	62	9,741	100.00
平 賀 町	5,815	2,794	427	93	9,129	100.00
常 盤 村	1,903	973	266	28	3,170	100.00
田 舎 館 村	2,396	1,572	265	62	4,295	100.00
碓ヶ関村	1,044	544	62	18	1,668	100.00
南津軽郡計	27,786	12,562	4,021	410	44,779	100.00

候補者名 市町村名	木村 守男	横山 ほくと	平野 良一	いしだてこうじ	計	開票率
板 柳 町	4,500	2,823	226	87	7,636	100.00
金 木 町	3,638	1,980	157	62	5,837	100.00
中 里 町	3,939	1,547	143	51	5,680	100.00
鶴 田 町	5,316	2,119	199	74	7,708	100.00
市 浦 村	1,129	397	85	14	1,625	100.00
小 泊 村	1,542	436	48	14	2,040	100.00
北津軽郡計	20,064	9,302	858	302	30,526	100.00
野 辺 地 町	3,431	2,812	284	79	6,606	100.00
七 戸 町	2,563	1,824	234	38	4,659	100.00
百 石 町	2,540	1,419	155	43	4,157	100.00
十和田湖町	2,011	769	95	40	2,915	100.00
六 戸 町	2,593	1,635	128	55	4,411	100.00
横 浜 町	1,603	658	108	20	2,389	100.00
上 北 町	2,647	1,297	171	50	4,165	100.00
東 北 町	2,549	2,132	139	55	4,875	100.00
天 間 林 村	2,693	1,501	97	62	4,353	100.00
下 田 町	4,048	2,707	283	113	7,151	100.00
六ヶ所村	3,317	1,297	173	55	4,842	100.00
上北郡計	29,995	18,051	1,867	610	50,523	100.00
川 内 町	2,069	848	246	29	3,192	100.00
大 畑 町	2,378	1,446	208	47	4,079	100.00
大 間 町	1,926	464	148	28	2,566	100.00
東 通 村	2,790	905	67	48	3,810	100.00
風 間 浦 村	800	544	70	15	1,429	100.00
佐 井 村	1,217	403	93	18	1,731	100.00
脇 野 沢 村	1,155	318	62	18	1,553	100.00
下北郡計	12,335	4,928	894	203	18,360	100.00
三 戸 町	3,898	1,753	182	51	5,884	100.00
五 戸 町	4,017	2,698	282	68	7,065	100.00
田 子 町	2,407	1,008	87	38	3,540	100.00
名 川 町	2,445	1,169	95	23	3,732	100.00
南 部 町	1,840	747	68	13	2,668	100.00
階 上 町	3,034	1,849	144	48	5,075	100.00
福 地 村	1,534	1,144	146	51	2,875	100.00
南 郷 村	2,225	907	83	33	3,248	100.00
倉 石 村	0	0	0	0	0	0.00
新 郷 村	1,190	619	53	12	1,874	100.00
三戸郡計	22,590	11,894	1,140	337	35,961	94.99
町村計	144,695	74,524	10,831	2,469	232,519	95.92
県 計	300,525	205,844	32,026	6,651	545,046	92.21

(23時30分現在 開票率97.90%)

候補者名 市町村名	木村 守男	横山 ほくと	平野 良一	いしだてこうじ	計	開票率
青 森 市	42,880	56,101	10,145	1,441	110,567	100.00
弘 前 市	33,667	26,643	4,846	791	65,947	100.00
八 戸 市	32,529	36,021	3,984	959	73,493	100.00
黒 石 市	9,199	5,337	907	293	15,736	100.00
五 所 川 原 市	12,367	7,345	1,030	255	20,997	100.00
十 和 田 市	12,871	7,814	1,230	260	22,175	100.00
三 沢 市	10,484	6,277	568	343	17,672	100.00
む つ 市	9,713	6,883	1,130	281	18,007	100.00
市 計	163,710	152,421	23,840	4,623	344,594	100.00
平 内 町	3,896	2,409	243	86	6,634	100.00
蟹 田 町	1,178	723	98	20	2,019	100.00
今 別 町	1,240	802	193	27	2,262	100.00
蓬 田 村	978	560	177	26	1,741	100.00
平 舘 村	728	412	68	22	1,230	100.00
三 厩 村	879	396	200	6	1,481	100.00
東津軽郡計	8,899	5,302	979	187	15,367	100.00
鱒ヶ沢町	4,273	2,154	169	69	6,665	100.00
木 造 町	4,976	3,788	350	100	9,214	100.00
深 浦 町	3,215	1,462	146	53	4,876	100.00
森 田 村	1,818	740	85	36	2,679	100.00
岩 崎 村	1,149	623	57	18	1,847	100.00
柏 村	1,740	754	84	37	2,615	100.00
福 垣 村	1,847	1,063	46	28	2,984	100.00
車 力 村	2,004	1,152	75	45	3,276	100.00
西津軽郡計	21,022	11,736	1,012	386	34,156	100.00
岩 木 町	0	0	0	0	0	0.00
相 馬 村	1,287	490	51	21	1,849	100.00
西 目 屋 村	717	259	9	13	998	100.00
中津軽郡計	2,004	749	60	34	2,847	31.65
藤 崎 町	4,498	1,180	182	24	5,884	100.00
大 鰐 町	3,976	1,851	205	70	6,102	100.00
尾 上 町	2,904	1,540	293	53	4,790	100.00
浪 岡 町	5,250	2,108	2,321	62	9,741	100.00
平 賀 町	5,815	2,794	427	93	9,129	100.00
常 盤 村	1,903	973	266	28	3,170	100.00
田 舎 館 村	2,396	1,572	265	62	4,295	100.00
碓ヶ関村	1,044	544	62	18	1,668	100.00
南津軽郡計	27,786	12,562	4,021	410	44,779	100.00

候補者名 市町村名	木村 守男	横山 ほくと	平野 良一	いしだてこうじ	計	開票率
板 柳 町	4,500	2,823	226	87	7,636	100.00
金 木 町	3,638	1,980	157	62	5,837	100.00
中 里 町	3,939	1,547	143	51	5,680	100.00
鶴 田 町	5,316	2,119	199	74	7,708	100.00
市 浦 村	1,129	397	85	14	1,625	100.00
小 泊 村	1,542	436	48	14	2,040	100.00
北津軽郡計	20,064	9,302	858	302	30,526	100.00
野 辺 地 町	3,431	2,812	284	79	6,606	100.00
七 戸 町	2,563	1,824	234	38	4,659	100.00
百 石 町	2,540	1,419	155	43	4,157	100.00
十和田湖町	2,011	769	95	40	2,915	100.00
六 戸 町	2,593	1,635	128	55	4,411	100.00
横 浜 町	1,603	658	108	20	2,389	100.00
上 北 町	2,647	1,297	171	50	4,165	100.00
東 北 町	2,549	2,132	139	55	4,875	100.00
天 間 林 村	2,693	1,501	97	62	4,353	100.00
下 田 町	4,048	2,707	283	113	7,151	100.00
六ヶ所村	3,317	1,297	173	55	4,842	100.00
上北郡計	29,995	18,051	1,867	610	50,523	100.00
川 内 町	2,069	848	246	29	3,192	100.00
大 畑 町	2,378	1,446	208	47	4,079	100.00
大 間 町	1,926	464	148	28	2,566	100.00
東 通 村	2,790	905	67	48	3,810	100.00
風 間 浦 村	800	544	70	15	1,429	100.00
佐 井 村	1,217	403	93	18	1,731	100.00
脇 野 沢 村	1,155	318	62	18	1,553	100.00
下北郡計	12,335	4,928	894	203	18,360	100.00
三 戸 町	3,898	1,753	182	51	5,884	100.00
五 戸 町	4,017	2,698	282	68	7,065	100.00
田 子 町	2,407	1,008	87	38	3,540	100.00
名 川 町	2,445	1,169	95	23	3,732	100.00
南 部 町	1,840	747	68	13	2,668	100.00
階 上 町	3,034	1,849	144	48	5,075	100.00
福 地 村	1,534	1,144	146	51	2,875	100.00
南 郷 村	2,225	907	83	33	3,248	100.00
倉 石 村	916	559	62	15	1,552	100.00
新 郷 村	1,190	619	53	12	1,874	100.00
三戸郡計	23,506	12,453	1,202	352	37,513	100.00
町村計	145,611	75,083	10,893	2,484	234,071	96.56
県 計	309,321	227,504	34,733	7,107	578,665	97.90



# 1 選挙公報に関する調

印刷部数	配布部数	印刷から配布までの所要日数			印刷所名	印刷費 (用紙代を含む) 規格
		印刷に要した日数	各世帯に配布を完了するまでに要した日数	計		
部 577,000	部 574,800	日 5	日 10	日 15	(株)東奥日報社	単価 7.10円 フランク版、2頁





2 政見放送に関する調

放送の 区分	放送局名		回 数	放送月日	放 送 時 間	放送 人員	放 送 順 序				
							1	2	3	4	
政 見 放 送 及 び 経 歴 放 送	テ	日本放送協会 (NHK)	一 回 目	1月15日(水)	7:35 ~ 8:02	4	平野	木村	石館	横山	
			二 回 目	1月23日(木)	18:25 ~ 18:52	4	平野	木村	石館	横山	
	レ	青森朝日放送(株) (ABA)	一 回	1月16日(木)	9:55 ~ 10:25	4	横山	石館	木村	平野	
			青森放送(株) (RAB)	一 回	1月21日(火)	15:50 ~ 16:20	4	木村	横山	石館	平野
				(株)青森テレビ (ATV)	一 回	1月22日(水)	15:50 ~ 16:20	4	平野	石館	木村
	ラ ジ オ	日本放送協会 (NHK)	一 回 目	1月16日(木)	12:30 ~ 12:57	4	平野	木村	石館	横山	
			二 回 目	1月22日(水)	7:20 ~ 7:47	4	平野	木村	石館	横山	
		青森放送(株) (RAB)	一 回	1月17日(金)	18:30 ~ 19:00	4	木村	横山	石館	平野	
	経 歴 放 送 の み	テレ ビ	日本放送協会 (NHK)	一 回	1月20日(月)	11:54 ~ 11:57	4	\			
		ラ ジ オ	日本放送協会 (NHK)	一 回 目	1月17日(金)	11:55 ~ 11:58	4				
二 回 目				1月21日(火)	18:50 ~ 18:53	4					
三 回 目				1月23日(木)	11:55 ~ 11:58	4					

## 公職の候補者の選挙運動に関する収支報告書要旨

- 1 選挙の種類 平成15年1月26日執行青森県知事選挙  
 2 公職選挙法の規定による選挙運動に関する支出金額の制限額（法定選挙運動費用額）

32,578,800円

### 3 報告書の要旨

候補者 氏名	木村 守男	所属党派	無所属	期 間
出納責任者氏名	村上 信一			平成14年11月 1日から 平成15年 2月 1日まで 第1回分

収 入			支 出	
主たる寄附				円
(氏名・団体名)	(職業)	(寄附額)		
		円		
自由民主党	政 党	2,000,000	人件費	9,282,000
経済懇話会21	政治団体	8,000,000	家屋費	6,400,279
東北政経研究会	政治団体	7,000,000	選挙事務所費	6,400,279
			集合会場費	0
			通信費	922,385
			交通費	30,140
			印刷費	2,677,770
			広告費	2,638,650
			文具費	956,335
			食糧費	500,796
			休泊費	1,108,949
			雑 費	2,820,156
その他の寄附	995件	6,682,000		
その他の収入		2,177,690		
今回 計		25,859,690	今回 計	27,337,460
前回 計		0	前回 計	0
総 計		25,859,690	総 計	27,337,460

報告書受理年月日	平成15年2月7日	第1回報告分
----------	-----------	--------

候補者 氏名	木村 守男	所属党派	無所属	期 間
出納責任者氏名	村上 信一			平成15年 2月 2日から 平成15年 2月 25日まで 第2回分

収 入			支 出	
主たる寄附			円	
(氏名・団体名)	(職業)	(寄附額)		
			円	
			人件費	0
			家屋費	0
			選挙事務所費	0
			集会会場費	0
			通信費	821,090
			交通費	0
			印刷費	0
			広告費	0
			文具費	0
			食糧費	0
			休泊費	0
			雑 費	0
その他の寄附	0件	0		
その他の収入		821,090		
今回 計		821,090	今回 計	821,090
前回 計		25,859,690	前回 計	27,337,460
総 計		26,680,780	総 計	28,158,550

報告書受理年月日	平成15年2月25日	第2回報告分
----------	------------	--------

候補者 氏名	横山 北斗	所属党派	無所属	期 間
出納責任者氏名	横山 保朗			平成15年 1月 6日から 平成15年 1月 27日まで 第1回分

収 入			支 出	
(氏名・団体名)	(職業)	(寄附額)		円
		円	人件費	2,232,500
新日本政匡会	政治団体	4,000,000	家屋費	112,352
須藤健夫	県議会議員	85,000	選挙事務所費	95,284
丸山衆平	商業	50,000	集会会場費	17,068
山本初枝	無職	30,000	通信費	27,305
三上智子	無職	60,000	交通費	5,390
中津一洋	無職	30,000	印刷費	1,892,100
佐藤早苗	無職	30,000	広告費	1,517,925
山口太一	無職	150,000	文具費	90,856
樋口 敬	無職	150,000	食糧費	185,161
香曾我部麗美	無職	100,000	休泊費	1,014,544
佐々木恵子	無職	70,000	雑 費	52,844
須藤智恵	無職	170,000		
立石幸子	無職	170,000		
藤田あゆみ	無職	160,000		
澤 志織	無職	60,000		
木村 司	無職	20,000		
境澤幸倫	無職	20,000		
その他の寄附	7件	70,000		
その他の収入		500,000		
今回 計		5,925,000	今回 計	7,130,977
前回 計		0	前回 計	0
総 計		5,925,000	総 計	7,130,977

報告書受理年月日	平成15年2月7日	第1回報告分
----------	-----------	--------

候補者 氏名	横山 北斗	所属党派	無所属	期 間
出納責任者氏名	横山 保朗			平成15年 1月28日から 平成15年 2月12日まで 第2回分

収 入			支 出	
(氏名・団体名)	(職業)	(寄附額)		円
主たる寄附			人件費	0
		円	家屋費	0
須藤健夫	県議会議員	25,716	選挙事務所費	0
			集会会場費	0
			通信費	0
			交通費	0
			印刷費	0
			広告費	0
			文具費	0
			食糧費	0
			休泊費	0
			雑費	25,716
その他の寄附	0件	0		
その他の収入		0		
今回 計		25,716	今回 計	25,716
前回 計		5,925,000	前回 計	7,130,977
総 計		5,950,716	総 計	7,156,693

報告書受理年月日	平成15年2月18日	第2回報告分
----------	------------	--------



候補者 氏名	横山 北斗	所属党派	無所属	期 間
出納責任者氏名	横山 保朗			平成15年 2月13日から 平成15年 3月 5日まで 第3回分

収 入			支 出	
主たる寄附 (氏名・団体名)	(職業)	(寄附額) 円		円
			人件費	0
			家屋費	0
			選挙事務所費	0
			集会会場費	0
			通信費	65,662
			交通費	0
			印刷費	0
			広告費	0
			文具費	0
			食糧費	0
			休泊費	0
			雑 費	0
その他の寄附	0件	0		
その他の収入		0		
今回 計		0	今回 計	65,662
前回 計		5,950,716	前回 計	7,156,693
総 計		5,950,716	総 計	7,222,355

報告書受理年月日	平成15年3月 5日	第3回報告分
----------	------------	--------

候補者 氏名	平野 良一	所属党派	無所属	期 間	平成14年12月3日から 平成15年2月3日まで 第1回分
出納責任者氏名	前田 雄悦				

収 入			支 出	
(氏名・団体名)	(職業)	(寄附額)		円
		円	人件費	1,201,250
社会民主党青森県連合政 党		1,000,000	家屋費	274,222
憲法をくらしのなか 政治団体		1,000,000	選挙事務所費	274,222
に みんながつくる			集合会場費	0
民主県政の会			通信費	75,769
平野良一後援会 政治団体		1,550,000	交通費	30,940
「さわやか県政」を 政治団体		850,000	印刷費	1,389,465
つくる県民の会			広告費	1,075,935
			文具費	11,558
			食糧費	407,999
			休泊費	352,406
			雑 費	410,303
その他の寄附	0件	0		
その他の収入		1,000,000		
今回 計		5,400,000	今回 計	5,229,847
前回 計		0	前回 計	0
総 計		5,400,000	総 計	5,229,847

報告書受理年月日	平成15年2月10日	第1回報告分
----------	------------	--------

候補者 氏名	石館 恒治	所属党派	無所属	期 間
出納責任者氏名	石館 恒治			平成14年12月25日から 平成15年1月31日まで 第1回分

収 入			支 出	
主たる寄附			円	
(氏名・団体名)	(職業)	(寄附額)		
			円	
			人件費	1,863,300
			家屋費	424,210
			選挙事務所費	424,210
			集会会場費	0
			通信費	15,400
			交通費	122,811
			印刷費	0
			広告費	48,285
			文具費	97,367
			食糧費	102,921
			休泊費	223,778
			雑 費	26,121
その他の寄附				
その他の収入		5,500,000		
今回 計		5,500,000	今回 計	2,924,193
前回 計		0	前回 計	0
総 計		5,500,000	総 計	2,924,193

報告書受理年月日	平成15年2月5日	第1回報告分
----------	-----------	--------

1 青森県知事選挙主要事務日程表

年	月	日	曜 日	選挙 期日 前後	告示 日 前後	県 委 員 会						市町村委員会	
						事 務 内 容	担 当 区 分						
							選 挙 班	総 行 務 政 - 班	市 財 政 村 G	地 政 策 G	合 推 併 進 G		航 学 空 館 科 G
14	10	16	水	前 102	前 85	1 委員会開催(13時30分、選管委員室) 選挙の期日及び告示日の決定(法33①⑤) 2 総務省に対する選挙執行予定報告(選挙事務等報告例) 3 市町村委員会等関係機関に対する選挙期日等の通知	○	○					
11	1	金	前 86	前 69	1 市町村委員会に対する照会 (1) 繰上投票の申出 (2) 個人演説会を開催することのできる施設の指定 (3) ポスター掲示場数 2 不在者投票のできる施設の照会 3 諸会議打合せ事項作成 4 選挙啓発事業実施要領作成 5 投票用紙等の発注準備 6 候補者交付物品等発注準備 7 届出書等作成 8 選挙啓発資材等作成、発注等	○							
11	11	月	前 76	前 59	市町村オンライン速報説明会(13時30分、アラスカ)	○	○						
11	18	月	前 69	前 52									県委員会に対する協議等回答期限
11	26	火	前 61	前 44	1 委員会開催(13時30分 選管委員室) (1) 選挙長及び選挙長職務代理者の選任(法75、令80) (2) 選挙人名簿の選挙時登録の要領の決定(法22②、23①)	○	○						

年	月	日	曜 日	選挙期 日前後	告示日 前後	県 委 員 会						市町村委員会	
						事 務 内 容	担 当 区 分						
							選 挙 班	総行 務政 ・班	市財 町政 村G	地政 域策 G	合推 併進 G		航学 空館 科G
14	11	26	火	前 61	前 44	(3) 選挙会の日時及び場所の決定 (法77、78) (4) 船員の不在者投票に用いる投票用紙の様式及び紙色等の決定 (5) 不在者投票記載場所の氏名等の掲示の順序決定のくじの執行場所及び日時の決定 (法175②、⑥) (6) 政見放送の日時を定めるくじの執行場所及び日時の決定(放送規程14) (7) ポスター掲示場の掲示面の区画数の決定 (8) 選挙長の事務取扱い場所の決定 (9) ポスター掲示場数の減少協議 (法144の2②) (10) 不在者投票を行うことのできる施設の指定 (11) その他の申請協議に係る事項の承認等 2 告示事項 (1) 選挙人名簿の選挙時登録の要領 (令14②) (2) 不在者投票を行うことのできる施設の指定 3 投票用紙等の発注 4 立候補届出受付体制の作成	○						
	11	28	木	前 59	前 42	放送局との政見放送に関する打合せ会議 (13時30分、選管委員室)	○		○				
	12	3	火	前 54	前 37	第1回オンライン速報リハーサル	○	○					第1回オンライン速報リハーサル

年	月	日	曜 日	選挙期 日前後	告示日 日前後	県 委 員 会						市町村委員会	
						事 務 内 容	担 当 区 分						
							選 挙 班	総 行 務 政 ・ 班	市 財 政 村 G	地 政 域 策 G	合 推 進 G		航 学 空 館 科 G
14	11	26	火	前 61	前 44	(3) 選挙会の日時及び場所の決定 (法77、78) (4) 船員の不在者投票に用いる投票用紙の様式及び紙色等の決定 (5) 不在者投票記載場所の氏名等の掲示の順序決定のくじの執行場所及び日時の決定 (法175②、⑥) (6) 政見放送の日時を定めるくじの執行場所及び日時の決定(放送規程14) (7) ポスター掲示場の掲示面の区画数の決定 (8) 選挙長の事務取扱い場所の決定 (9) ポスター掲示場数の減少協議 (法144の2②) (10) 不在者投票を行うことのできる施設の指定 (11) その他の申請協議に係る事項の承認等 2 告示事項 (1) 選挙人名簿の選挙時登録の要領 (令14②) (2) 不在者投票を行うことのできる施設の指定 3 投票用紙等の発注 4 立候補届出受付体制の作成	○						
	11	28	木	前 59	前 42	放送局との政見放送に関する打合せ会議 (13時30分、選管委員室)	○		○				
	12	3	火	前 54	前 37	第1回オンライン速報リハーサル	○	○					第1回オンライン速報リハーサル

年	月	日	曜 日	選挙 期日 前後	告示 日 前後	県 委 員 会						市町村委員会	
						事 務 内 容	担 当 区 分						
							選 挙 班	総 行 務 政 ・ 班	市 財 政 村 G	地 政 策 G	合 推 進 G		航 学 空 館 科 G
14	12	10	火	前 47	前 30	市町村委員長及び事務担当者打合せ会議 (13時30分、アラスカ)	○	○					
	12	13	金	前 44	前 27	1 政党等に対する政治活動説明会(11時、ラ・プラス青い森) 2 立候補予定者に対する説明会(13時30分、ラ・プラス青い森)	○	○					1 委員会の開催 (1) 選挙人名簿縦覧場所の決定(法23①) (2) 投票管理者及び同職務代理者の選任(法37②、令24①) (3) 開票管理者及び同職務代理者の選任(法61②、令67①) (4) 投票立会人の選任(法38①) (5) 投票所の指定(法39) (6) 開票の場所及び日時の決定(法63) (7) 開票立会人決定のくじの執行場所及び日時の決定(法62②) (8) 不在者投票を管理する場所の決定 (9) ポスター掲示場の設置場所の決定(法144の2③) (10) 投票・開票事務従事者の任命 (11) 不在者投票の事務に従事する者(立会人・代理投票補助者)の選任 (12) 投票所入場券の交付決定 (13) 不在者投票用紙等の郵便発送期日の決定(令53①) 2 不在者投票事務処理簿等の作成
	12	16	月	前 41	前 24	第2回オンライン速報リハーサル	○	○					第2回オンライン速報リハーサル
	12	17	火	前 40	前 23	不在者投票用紙等の搬送	○	○					不在者投票用紙等の受領
	12	24	火	前 33	前 16	第3回オンライン速報リハーサル	○	○					第3回オンライン速報リハーサル

年	月	日	曜	選挙期日前後	告示日前後	県 委 員 会						市町村委員会	
						事務内容	担当区分						
							選挙班	総行 務政 ・班	市財 町政 村G	地政 域策 G	合推 併進 G		航学 空館 科G
14	12	26	木	前31	前14	第1回報道協議会との投・開票速報打合せ(13時30分、西棟8階中会議室)	○	○					
	12	27	金	前30	前13								登録の移替延期期間の開始(令17)
15	1	6	月	前20	前3	候補者交付物品等の確認作業(13時30分、選挙管理委員室)	○	○					選挙人名簿縦覧場所告示期限(法23②)
	1	7	火	前19	前2	立候補届出書類事前審査期限	○	○	○				不在者投票用紙等の郵便発送開始(令53①)
	1	8	水	前18	前1	1 選挙人名簿登録者数の市町村委員会からのFAX報告受信、集計及び発表 2 委員会の開催(13時30分、選管委員室) 選挙運動費用支出制限額の決定 3 立候補届出受付リハーサル(15時、西棟8階大会議室)	○	○					1 選挙人名簿登録基準日 2 選挙人名簿登録日 3 選挙人名簿登録者数の県委員会へのFAX報告(10時まで) 4 ポスター掲示場設置完了 5 地方自治法第74条第5項の選挙権を有する者の総数の告示
	1	9	木	前17	0	◎選挙期日の告示日 1 告示すべき事項 (1) 選挙期日(法33⑤) (2) 選挙長及び同職務代理者の住所及び氏名(令81) (3) ポスター掲示場の掲示面の区画数 (4) 船員の不在者投票に用いる投票用紙の様式及び紙色等 (5) 不在者投票記載場所の氏名等の掲示の順序決定のくじの執行場所及び日時 (6) 政見放送の日時を定めるくじの執行場所及び日時 (7) 選挙会の場所及び日時(法78)	○						1 告示すべき事項 (1) 投票管理者及び同職務代理者の住所及び氏名(令25) (2) 開票管理者及び同職務代理者の住所及び氏名(令68) (3) 不在者投票を管理する場所 (4) 投票所(法41①) (5) 開票の場所及び日時(法64) (6) 投票所開閉時刻の変更(法40②) (7) ポスター掲示場設置場所(法144の2④) (8) 開票立会人決定のくじの執行場所及び日時(法62⑥)



年	月	日	曜 日	選挙期 日前後	告示日 前後	県 委 員 会						市町村委員会	
						事 務 内 容	担 当 区 分						
							選 挙 班	総 行 務 政 ・ 班	市 財 政 村 G	地 政 策 G	合 推 進 G		航 学 空 館 科 G
15	1	9	木	前 17	0	(8) 選挙運動費用支出制限額(法196) (9) 選挙長の事務取扱場所 (10) 選挙立会人を決定するくじの執行場所及び日時 (法76準用法62⑥) (11) 地方自治法第74条第5項の選挙権を有する者の総数 2 処理すべき事項 (1) 立候補届出受付(法86の4) (8時30分から西棟8階大会議室) (2) 選挙事務所設置異動届受付開始(法130②) (3) 出納責任者の選任届出受付開始(法180③) (4) 報酬の支給を受けることができる選挙運動従事者の届出受付開始(法197の2②) (5) 選挙立会人選任届出受付開始(法76準用法62①) (6) 確認団体の申請受理開始(法201条の9③) ① 確認書の交付(法201条の9③) ② 政治活動用自動車表示板の交付(法201条の11③) ③ 政治活動用ポスターの証紙交付票及び証紙の交付(法201の11④) ④ 政談演説会開催届出受理(法201の11②) ⑤ 政談演説会告知用立札看板表示票の交付(法201の11⑧)	○	○					2 処理すべき事項 (1) 選挙人名簿縦覧開始(2日間、異議申出期間) (2) 不在者投票の開始 (3) 開票立会人届出受理(法62①) (4) 公営施設使用の個人演説会開催届出受付開始(法163) (5) 選挙事務所設置異動届受付開始(法130②) (6) 投票所入場券の各世帯配布開始 (7) ポスター掲示場の設置場所の告示の写しの候補者への交付

年	月	日	曜 日	選挙期 日前後	告示日 日前後	県 委 員 会						市町村委員会	
						事 務 内 容	担 当 区 分						
							選 挙 班	総 行 務 政 ・ 班	市 財 政 村 G	地 政 策 G	合 推 併 進 G		航 学 空 館 科 G
15	1	9	木	前 17	0	⑥ 政治活動用ビラの届出受理 (法201の9①) ⑦ 新聞紙、雑誌の届出受理 (法201の14①) (7) 選挙公報掲載申請受付開始 (法168①) (8) 選挙公営届出受付開始 ① 選挙運動用自動車の使用(公営条例3) ② 選挙運動用ポスターの作成 (公営条例7) (9) 政見放送申込期限(放送規程5④) (10) 政見放送日時決定のくじ執行 (放送規程13、14)(17時10分、選管事務局) (11) 不在者投票記載場所の氏名等の掲示の順序決定のくじの執行 (法175②⑥)(17時30分、選管事務局) (12) 総務省に対する立候補届出報告 (選挙事務等報告例)	○	○	○	○	○	○	
	1	10	金	前 16	後 1	1 告示すべき事項立候補の届出 (法86の4①) 2 選挙公報掲載文申請期限(法168①) 3 選挙公報掲載文の掲載順序決定のくじ執行(法169⑤) (17時10分、選管事務局) 4 選挙公報印刷発注 5 候補者の被選挙権の有無の照会 6 市町村、指定病院等に対する候補者の氏名、住所等の通知	○	○	○	○	○	○	1 選挙人名簿縦覧最終日、異議申出期限 2 不在者投票記載場所の氏名等の掲示開始 (法175②)

年	月	日	曜 日	選挙期 日前後	告示日 日前後	県 委 員 会						市町村委員会	
						事 務 内 容	担 当 区 分						
							選挙 班	総行 務政 ・班	市財 町政 村G	地政 域策 G	合推 併進 G		航学 空館 科G
15	1	11	土	前 15	後 2							告示日申出の公営施設 使用の個人演説会開始 (法163)	
	1	13	月	前 13	後 4							選挙人名簿の異議申出 に対する決定期限(最終 日申出分)(法24②)	
	1	14	火	前 12	後 5	第2回報道協議会と の投・開票速報打合せ (13時30分、西棟8階 中会議室)	○	○					
	1	15	水	前 11	後 6	1 選挙公報搬送車出 発式(8時30分、県 庁正面玄関) 2 指定病院等への選 挙公報の送付	○	○	○	○		○	選挙公報の受領
	1	16	木	前 10	後 7	記号式投票用紙の搬 送	○	○					記号式投票用紙の受領
	1	20	月	前 6	後 11	投開票速報受信要領 に関する局内打合せ	○	○	○	○	○	○	
	1	21	火	前 5	後 12								投票所告示期限 (法41①)
	1	22	水	前 4	後 13	補充立候補届出期限 (法86の4⑤、46の2②)	○						郵便による不在者投票 請求期限(令59の4①)
	1	23	木	前 3	後 14	1 選挙立会人届出期 限(法76) 2 選挙立会人決定の くじ執行(法76) (17時10分、選管事 務局)	○	○					1 投票立会人選任及び 通知期限(法38①、令 27) 2 開票立会人届出期限 (法62①) 3 開票立会人決定のく じ執行(法62②、④) 4 開票立会人の氏名等 の通知(令70の2)
	1	24	金	前 2	後 15	1 選挙立会人の補充 選任及び通知(法76 準用62⑧) 2 投・開票速報受信 場所の整備	○	○	○	○	○	○	1 選挙公報の各世帯へ の配布期限(法170①) 2 開票立会人の補充選 任及び通知(法62⑧) 3 投票管理者及び事務 従事者打合せ会議
	1	25	土	前 1	後 16	1 FAX受信リハーサ ル	○	○					1 FAX送信リハーサル 2 不在者投票最終日 (令50①)

年	月	日	曜 日	選挙期 日前後	告示日 日前後	県 委 員 会						市町村委員会	
						事 務 内 容	担 当 区 分						
							選 挙 班	総 行 務 政 ・ 班	市 財 政 村 G	地 政 域 策 G	合 推 併 進 G		航 学 空 館 科 G
15	1	25	土	前 1	後 16	2 選挙当日の有権者見込数の市町村からのFAX速報受信(選管事務局)	○						3 投票所入場券交付期限(令31①) 4 選挙当日の有権者見込数の県へのFAX報告(10時まで) 5 投票所、開票所の設置準備完了 6 不在者投票及び不在者投票事務処理簿の整理(令61)
	1	26	日	0	後 17	◎投票日(開票日) 1 推定投票率算定のための投票者数等のFAX速報受信(指定市町村) 2 投票結果ワライン速報受信 3 開票結果ワライン速報受信 4 総務省に対する投・開票結果報告(選挙事務等報告例)	○	○					◎投票日(開票日) 1 投票者数等のFAX報告(指定市町村) 2 投票結果ワライン報告 3 開票結果ワライン報告
	1	27	月	後 1	後 18	投・開票関係書類検収(8時30分から 選管委員室)	○						1 投・開票関係書類提出 2 ポスター掲示場撤去開始
	1	28	火	後 2	後 19	◎選挙会(11時 ラ・プラス青い森) 1 当選人の報告、告知及び告示(法101の3) 2 当選証書付与式(13時30分 ラ・プラス青い森) 3 総務省に対する当選等に関する報告(法108、選挙事務等報告例)	○	○					
	2	10	月	後 15	後 32	1 選挙の効力に関する異議申出期限(法202①) 2 選挙運動に関する収支報告書の提出期限(法189①)							
	2	12	水	後 17	後 34	当選の効力に関する異議申出期限(法206①)							

年	月	日	曜 日	選挙期 日前後	告示日 日前後	県 委 員 会						市町村委員会	
						事 務 内 容	担 当 区 分						
							選 挙 班	総 行 務 政 ・ 班	市 財 政 村 G	地 政 策 G	合 推 進 G		航 学 空 館 科 G
15	2	12	水	後 17	後 34	供託物の返還開始 (令93②)	○						
						選挙運動に関する収 入及び支出の報告書の 要旨の公表 (法192①)	○						

(注) この日程表の記載事項は、その主要なものを掲載しているが、その他必要な事項はその都度行う。

## 2 青森県知事選挙立候補届出受付体制

平成15年1月26日執行の青森県知事選挙における立候補届出受付体制を次のとおり定める。

### 1 立候補届出の受付

- (1) 日時：平成15年1月9日（木）午前8時30分～
- (2) 場所：県庁西棟8階大会議室

### 2 受付方法の概要

- (1) 午前8時30分前に到着した立候補届出者については、くじにより受付順序を決定し、午前8時30分以降に到着した立候補届出者については、午前8時30分前に到着した立候補届出者の受付後、到着順序により受付を行うこととする。
- (2) 選挙長による届出受理後、届出番号により、立候補届出者に交付物品等を交付する。
- (3) 午前8時30分前後に到着した全ての立候補届出者の受付後、確認団体の受付等を行うものとする。

### 3 役割分担

- (1) 時刻確認係 1人（織笠主査）
- (2) 誘導係 2人（渋谷主幹、村上主事）
- (3) くじ執行係 1人（菊地選挙班長）
- (4) くじ補助係 2人（鶴賀主事、木村主事）
- (5) 届出書類審査係 2人（重徳事務局長、武田次長）
- (6) 物品交付係 4人（田口総括主査、木村主査、安田主事、菊地主事）
- (7) 確認団体受付係 1人（村上主事）
- (8) 選挙公営・選挙公報受付係 2人（織笠主査、木村主事）

### 4 くじを行う場合の立候補届出者の受付（午前8時30分前に到着した立候補届出者が2人以上の場合）

- (1) 午前8時30分前に到着した立候補届出者について
  - ア 到着時刻を時計で確認し、別紙1の到着時刻欄に記入する（時刻確認係）。
  - イ 立候補届出者に立候補者氏名及び届出書持参者氏名を記入してもらう（時刻確認係）。
  - ウ 立候補届出者を届出者席へ案内し、届出書類の確認後、受付を午前8時30分から開始する旨及び午前8時30分前に到着した立候補届出者が複数の場合は、届出順序を決めるくじを午前8時30分から実施する旨を説明する（誘導係）。
- (2) 午前8時30分以降に到着した立候補届出者について
  - ア 到着時刻を時計で確認し、別紙2の到着時刻欄に記入する（時刻確認係）。
  - イ 立候補届出者に立候補者氏名及び届出書持参者氏名を記入してもらう（時刻確認係）。
  - ウ 届出順序を決めるくじの執行中の場合は、くじに時間を要することから、受付は、くじ及び午前8時30分前に到着した立候補届出者の受付を終えた後に実施される旨を伝

え、届出者席で待機してもらおう（時刻確認係）。

くじ及び午前8時30分前に到着した立候補届出者の受付が終わっている場合は、そのまま受付へ誘導する（誘導係）。

(3) 午前8時30分前に到着した立候補届出者の届出順序を決めるくじの執行

ア 事前説明（午前8時25分頃に届出者席で）

（くじ執行係）

「それでは、立候補届出の方法についてご説明します。

8時30分になりましたら、8時30分までにおいでになった方の立候補届出の受付順序を決めるくじを行います。

まず、到着時刻順に本くじを引く順序を決めるための予備くじを引いていただきます。

次にその結果に従いまして本くじを引いていただきます。この本くじの結果が立候補届出の順番になります。

なお、予備くじ、本くじとも引かれた後は、そのくじを係員に渡してください。また、本くじは、係員が結果を読み上げた後にお返ししますので、本くじを持ったまま係員の誘導に従って、届出書類を提出してください。

届出書類は、内容を審査の上、選挙長が受理いたします。選挙長の受理によって正式に立候補の届出がなされたこととなります。

届出書類を選挙長に提出しましたら、本くじを持ったまま、交付物品の交付場所へ進み、本くじを係員に渡し、交付物品を受け取ってください。

なお、交付物品の中身は必ず確認し、受領書を係員に提出してください。

以上申し上げましたとおり立候補届出の受付を行いますので、よろしく願います。」

イ くじ執行のための記録用紙及びくじの用意（8時30分）

(7) 時刻確認係は、別紙1をくじ執行係に渡す。

時刻確認係は、8時30分以降に到着した者がある場合は、時刻を別紙2に記録する。

(イ) くじ補助係（鶴賀主事）は、くじ該当者の数分のくじを準備し、くじ執行係に確認させる。

ウ くじの執行

（誘導係）

立候補届出者のうち、くじを引く者をくじ執行場所に誘導する。

（くじ執行係）

「ただ今から、平成15年1月26日執行の青森県知事選挙の立候補届出の受付順序を決めるくじを行います。

まず、本くじを引く順序を決めるための予備くじを引いていただきます。」

（別紙の順序に従い、予備くじを執行する。）

(くじ執行係)

「〇〇さん、くじを引いてください。」

(くじ補助係(鶴賀主事))

立候補届出者にくじを差し出す。

(くじ補助係(木村主事))

立候補届出者の引いたくじを受け取り、全員に見せるようにしながら、「〇〇さん何番」と2回読み上げる。引いたくじは、机の上に置く。

(くじ執行係)

くじの順序を別紙にそれぞれ記載する。

(くじ執行係)

「次に〇〇さん、くじを引いてください。」

---

以下同じ。

#### エ 本くじの執行

(くじ執行係)

「それでは、予備くじにより決まりました順序に従って、立候補届出の順序を決める本くじを引いていただきます。」

(くじ執行係)

「〇〇さん、くじを引いてください。」

(くじ補助係(鶴賀主事))

立候補届出者にくじを差し出す。

(くじ補助係(木村主事))

立候補届出者の引いたくじを受け取り、全員に見せるようにしながら、「〇〇さん何番」と2回読み上げる。引いたくじは、候補者に返す。

(くじ執行係)

くじの順序を別紙にそれぞれ記載する。

(くじ執行係)

「次に〇〇さん、くじを引いてください。」

---

以下同じ。



(4) 受付

(くじ執行係)

「それでは、ただ今の本くじによる順序に従って、受付をいたします。」

(5) 受付の順序に従って、届出書類の審査を行う（届出書類審査係）。

(6) 候補者用交付物品の交付

選挙長の届出受理後、本くじと引き換えに、立候補届出者に交付物品等を交付し、中身を確認させ、受領書を提出させる（物品交付係）。

(7) 選挙公営及び選挙公報の受付を行う（選挙公営・選挙公報受付係）。

(8) 午前8時30分前後に到着した全ての立候補届出者の受付後、確認団体の受付及び確認団体に係る物品等の交付を行う（確認団体受付係）。

5 くじを行わない場合の受付（午前8時30分前に到着した立候補届出者が1名以下の場合）

(1) 事前説明（午前8時29分頃に届出者席で）

(くじ執行係)

「それでは、立候補届出の方法についてご説明します。

届出書類は、内容を審査の上、選挙長が受理いたしますので、8時30分になりましたら、届出書類を提出してください。選挙長の受理によって正式に立候補の届出がなされたこととなります。

届出書類を選挙長に提出しましたら、交付物品の交付場所へ進み、係員から交付物品を受け取ってください。

なお、交付物品の中身は必ず確認し、受領書を係員に提出してください。

以上申し上げましたとおり立候補届出の受付を行いますので、よろしくお願い致します。」

(2) 午前8時30分以降に到着した立候補届出者の到着時刻の確認等

別紙2に到着時間を記入し、候補者氏名及び届出書持参者氏名を記載してもらい（時刻確認係）、受付へ誘導する（誘導係）。

(3) 候補者用交付物品の交付

選挙長の届出受理後、立候補届出者に交付物品等を交付し、中身を確認させ、受領書を提出させる（物品交付係）。

(4) 選挙公営及び選挙公報の受付を行う（選挙公営・選挙公報受付係）。

(5) 立候補届出者の受付後、確認団体の受付及び確認団体に係る物品等の交付を行う（確認団体受付係）。

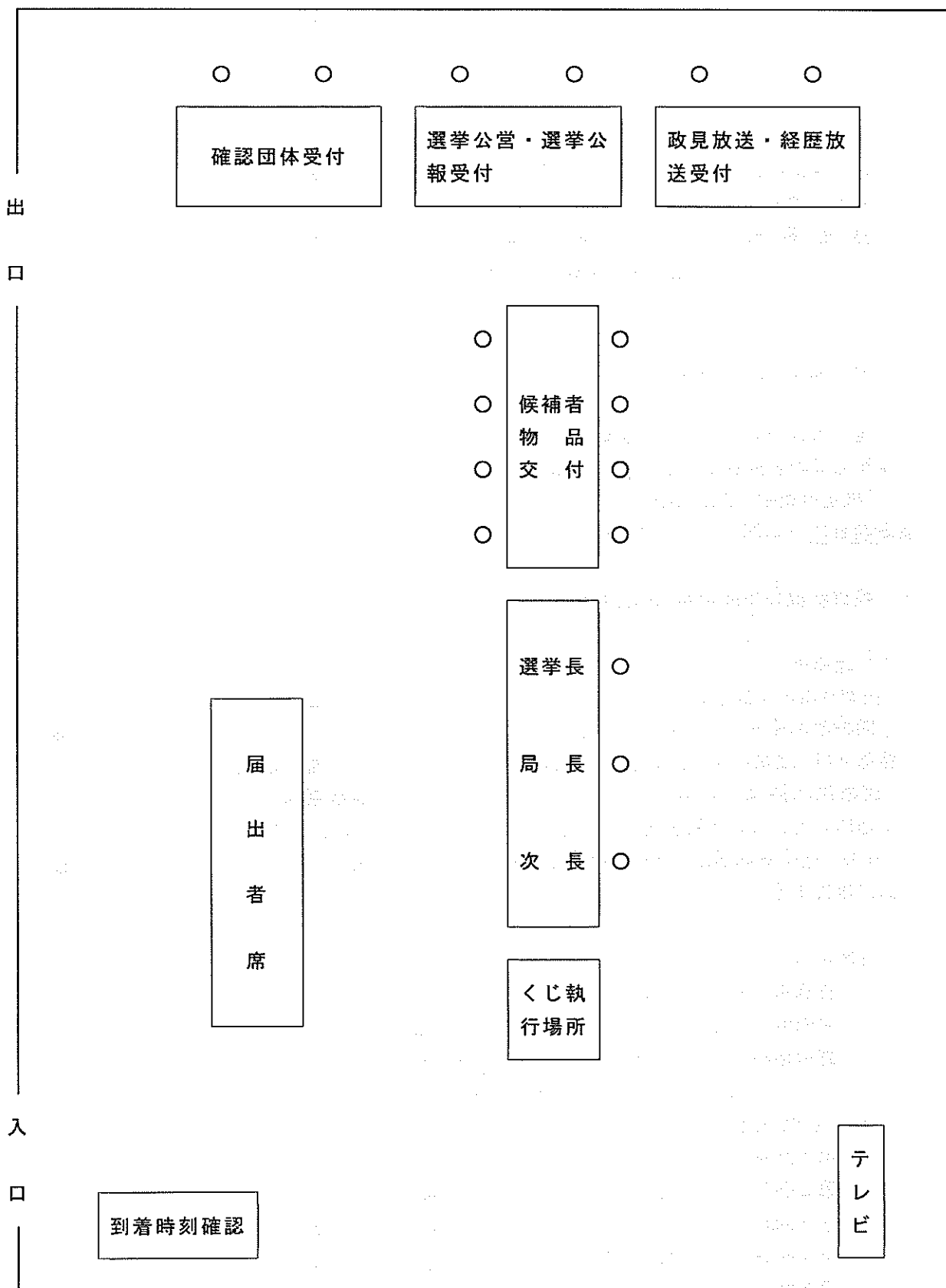
立候補届出者到着時刻及びくじの記録  
(8時30分前到着分)

到着 順序	到着時刻	立候補者氏名	届出書持参者氏名	予くじの結果	本くじの結果
1	時 分				
2	時 分				
3	時 分				
4	時 分				
5	時 分				
6	時 分				

立候補届出者到着時刻の記録  
(8時30分以降到着分)

到着 順序	到着時刻	立候補者氏名	届出書持参者氏名	備 考
	時 分			
	時 分			
	時 分			
	時 分			
	時 分			
	時 分			

立候補届出受付体制図（県庁西棟8階大会議室）



### 3 青森県知事選挙投・開票速報受信要領

#### I 投・開票速報事務分担等

- 1 事務分担 別紙1「投・開票速報体制」のとおり
- 2 事務取扱場所 県議会棟6階(別紙2「会場配置図」のとおり)
- 3 速報本部配置 別紙3及び別紙4「本部配置図」のとおり
- 4 報道記者室配置 別紙5「報道記者室配置図」のとおり
- 5 指定番号 別紙6「青森県知事選挙投開票投開票速報指定ファクシミリ及び指定電話番号一覧」のとおり

#### II 投・開票速報事務

##### ※ 選挙当日の有権者見込数登録【選挙班】

選挙当日の有権者見込数は、「投票状況の中間速報」及び「得票状況の中間速報」において、「推定投票率」及び「開票率」を算出するために使用するもので、全市町村分のデータを、選挙前日に「本部サーバ」に登録しておくこと。

##### 1 投票状況の中間速報(指定市町村のみ)

###### (1) 連絡係A

投票状況の中間速報は、次に掲げる指定市町村から、送受信1号様式「青森県知事選挙中間投票率速報」により、次の指定時刻までに指定ファクシミリに送信されるので、連絡係Aは、受信次第、連絡係総括に報告するとともに、同様式を審査係へ回付すること。

連絡係総括は、受信した市町村をチェックし、予備電話係に対して指定時刻までに送信していない市町村選管に電話で連絡するよう指示すること。

なお、連絡係総括はすべての指定市町村からの報告を受けた場合には、その旨全体調整係に報告する。

###### 【指定市町村】(23市町村)

青森市、弘前市、八戸市、黒石市、五所川原市、十和田市、三沢市、むつ市、平内町、平舘村、柏村、稲垣村、岩木町、藤崎町、尾上町、板柳町、中里町、野辺地町、七戸町、川内町、東通村、南部町、倉石村

###### 【指定時刻】

第1回目	10時00分現在を	10時20分までに
第2回目	11時00分現在を	11時20分までに
第3回目	14時00分現在を	14時20分までに
第4回目	16時00分現在を	16時20分までに
第5回目	18時00分現在を	18時20分までに
第6回目	19時00分現在を	19時20分までに

## (2) 予備電話係

予備電話係は、連絡係総括から指示された市町村の速報責任者に対して、予備電話で連絡し、送信を促すこと。

## (3) 審査係

審査係は、連絡係Aから回付された送受信1号様式「青森県知事選挙中間投票率速報」を検算のうえ、同様式を連絡係Bを通じて集計係へ回付すること。

なお、計算誤り等を発見した場合は、審査係総括は速やかにその旨を全体調整係に伝えること。

※検算に当たっては、様式下に記載されている(注)の事項によること。

なお、審査係総括はすべての指定市町村の審査を終了した場合には、その旨全体調整係に報告する。

## (4) 全体調整係

全体調整係は、審査係総括から計算誤り等の連絡を受けた場合には、予備電話係に対し当該市町村の速報担当者に連絡のうえ、再度送信させるよう指示するとともに、その連絡に係る作業の進捗状況を把握すること。また、このことについて、連絡係総括、審査係総括と連携をとりつつ行う。

## (5) 予備電話係

全体調整係からの指示を受け、直ちに予備電話で、当該市町村の速報担当者に連絡のうえ、再度送信させること。また、再送信を指示した旨全体調整係に伝えること。

## (6) 連絡係B

連絡係Bは、審査係から回付された送受信1号様式「青森県知事選挙中間投票率速報」を1部コピーし、原本を集計係へ、コピーを本部へ回付すること。

## (7) 集計係

集計係は、パンチャーが入力する送受信1号様式「青森県知事選挙中間投票率速報集計表」の数値について、パソコン入力画面のエラーチェックに留意するとともに市町村ごとに出力された単票と送受信1号様式の数値を突合すること。また、突合後、全指定市町村の数値の入力が終了次第、第1号様式「青森県知事選挙「中間推定投票率」集計表」を出力し、第1号様式は連絡係Bを通じて本部へ回付すること。

集計係は、突合作業の終了した単票と送受信1号様式及び後で連絡係Bから返却される第1号様式の原本を各回ごとに袋に入れて速報事務が終了するまで保管すること。

なお、集計係はすべての集計作業を終了した場合には、その旨全体調整係に報告する。

## 【参 考】

第1号様式「青森県知事選挙「中間推定投票率」集計表」の推定投票率の算出方法は、次のとおりである。

- ① 指定市町村の選挙当日の有権者数及び投票者数を男、女、計の別に集計し、それぞれの投票率を算出する。(なお、投票率は、小数点以下第3位を四捨五入し、第2

位まで求める。)

- ② 全市町村の選挙当日の有権者数の男、女それぞれの計に、①で算出した男、女それぞれの投票率を乗じ、男、女の推定投票者数を求め(小数点以下は切り捨て)、それらを合計して推定投票者数計を算出する。
- ③ ②で算出した男、女、計それぞれの推定投票者数を、男、女、計それぞれの選挙当日の有権者数で除して、それぞれの推定投票率を算出する。

#### (8) 連絡係B

連絡係Bは、集計係が作成した第1号様式「青森県知事選挙「中間推定投票率」集計表」を3部(第6回目については、20部)コピーし、本部へ回付すること。コピー後、第1号様式の原本は、集計係に返却すること。

#### 【コピーの配付内訳】

本 部 3部… 選挙長、局長、次長に各1部

※ なお、第6回目については17部(報道各社配布用)追加すること。

#### (9) 報道発表係

速報総括は、全体調整係に報道発表を指示し、全体調整係は報道発表係に報道発表を指示する。報道発表係は、第1号様式「青森県知事選挙「中間推定投票率」集計表」について、報道発表予定時刻までに、報道各社に電子メールにより送信すること。

なお、第6回目の結果については、上記の電子メールによる送信のほか、報道記者室内の報道各社の机の上に配置したトレイの中に配付すること。

#### 【報道発表予定時刻】

第1回目	10時00分現在を	10時40分までに
第2回目	11時00分現在を	11時40分までに
第3回目	14時00分現在を	14時40分までに
第4回目	16時00分現在を	16時40分までに
第5回目	18時00分現在を	18時40分までに
第6回目	19時00分現在を	19時40分までに

#### (10) 予備電話係

市町村から報告内容の変更連絡があった場合は、予備電話係は速やかにその旨を全体調整係に伝えること。

#### (11) 全体調整係

予備電話係から報告内容の変更連絡を受けた場合には、速やかに連絡係総括、審査係総括、集計係及び報道発表係と連絡をとり、その連絡に係る作業の進捗状況を把握するとともに、適宜、その状況を速報総括に報告すること。

なお、報道発表用資料がすでに報道各社に提供されている場合は、全体調整係は報道各社への連絡及び回収について報道発表係に指示すること。また、報道発表用資料が報道各社に未提供の場合でも、全体調整係は報道発表用資料以外のすべての資料の回収を行うよう、適宜、指示すること。回収した資料は、それぞれ袋に入れて速報事務が終了す

るまで保管すること。

## 2 得票状況の中間速報

得票状況の中間速報は、市の中間報告（注 町村は中間報告を行わないものであること。）及び指定時刻までに受信した市町村の確定報告を21時30分現在を第1回目として集計し、以後、全市町村の確定報告があるまで、30分ごとに集計結果を報道発表するものである。

### 【指定時刻】

第1回目21時30分、以後、全市町村の確定報告があるまでの30分ごと

#### (1) 得票データ受信【自動】

得票データは、各市町村からオンラインシステムを通じて送信される。

- ・市の中間報告… 指定時刻まで
- ・確定報告… 確定次第

送信された得票データは、受信室に設置した「本部サーバ」が自動的に受信し、集計を行う。

#### 【オンラインが使用できなくなった場合の対応】（代行係、委託業者）

オンラインが使用できなくなった市町村の報告は、あらかじめ印刷しておいたオンラインの「入力画面」を使用し、「代行入力用指定ファクシミリ」に送信される。

代行係は、受信したファクシミリ報告を委託業者のパンチャーに手渡し、「本部サーバ」への代行入力を指示すること。

なお、入力後は必ず、代行係がファクシミリの報告数値を読み上げ、パンチャーが入力数値との突合を行ってから、「本部サーバ」への登録操作を行うこと。

また、代行入力の結果、計算誤りを発見した場合は、代行係は、「代行入力用指定電話」を使用し、当該市町村に差し替え報告を指示すること。

#### (2) 集計表印刷【委託業者】

委託業者は、指定時刻に第3号様式「青森県知事選挙「中間得票」集計表」を1部印刷し、審査係へ回付すること。

#### (3) 審査及び承認【審査係】

審査係は、回付された第3号様式「青森県知事選挙「中間得票」集計表」について、報告データの欄間違い等をチェックし、その結果を全体調整係に報告する。全体調整係は速報総括の了解を得た上で、報道発表係に報道発表を指示する。

報道発表の指示を受け、報道発表係は、速やかに各報道機関（17社）に対し、当該集計データのオンライン送信を行うこと。

また、併せて「速報用ホームページ」の更新データを情報政策課にオンライン送信すること。

#### 【報告誤りがあった場合の対応①】

審査係において、市町村からの報告データに誤りを発見した場合、審査係総括は、オ

オンラインシステムの「審査・保留機能」を用いて、当該データを集計対象から除外すること。

なお、当該機能を使用した場合、市の中間報告には、前回の中間報告データ（第1回目の場合は、ゼロ報告扱い）を使用するものであること。

集計対象から除外した市町村については、審査係総括は速やかにその旨を全体調整係に報告する。全体調整係は、予備電話係に対し当該市町村の速報担当者に連絡のうえ、再度送信させるよう指示すること。予備電話係は、全体調整係からの指示を受け、直ちに予備電話で、当該市町村の速報担当者に連絡のうえ、再度送信させること。また、再送信を指示した旨全体調整係に伝えること。

全体調整係は、審査係総括、報道発表係、代行係と連携をとりつつ、その作業の進捗状況を適宜把握し、必要に応じ速報総括に報告すること。

#### (4) 報道発表【報道発表係】

全体調整係からの指示を受け、報道発表係は、審査係総括から第3号様式「青森県知事選挙「中間得票」集計表」を受領し、当該集計表を23部コピーの上、以下へ回付すること。

なお、原本は、コピー後、審査係総括に返却すること。

本 部	3部…	選挙長、局長、次長に各1部
報道記者室	17部…	報道各社（17社）トレーに各1部
その他	3部…	発表資料保管場所

#### 【報告誤りがあった場合の対応②】（報道発表後の訂正報告）

市町村において報告誤りを発見した場合には、当該市町村は「訂正報告用指定電話」に事前連絡を行うこととなっている。予備電話係において、その連絡を受けた場合には、速やかにその旨全体調整係に報告すること。全体調整係は予備電話係からの連絡を受け、審査係総括、代行係及び報道発表係と連携をとり、その作業の進捗状況を把握するとともに、適宜、その状況を速報総括に報告すること。

市町村からの訂正報告を受信した場合は、集計表の印刷時、第3号様式「青森県知事選挙「中間得票」集計表」とともに「訂正票」が出力されるので、審査係では、当該「訂正票」についても必ずチェックを行うこと。

なお、当該「訂正票」は、第3号様式「青森県知事選挙「中間得票」集計表」とともに、各報道機関にオンライン送信されるものであること。

### 3 投票状況の確定速報

#### (1) 投票確定データ受信【自動】

投票状況の確定速報は、各市町村から確定次第、オンラインシステムを通して送信される。送信された投票確定データは、受信室に設置した「本部サーバ」が自動的に受信し、集計を行う。

#### 【オンラインが使用できなくなった場合の対応】（代行係、委託業者）

オンラインが使用できなくなった市町村の報告は、あらかじめ印刷しておいたオン



ラインの「入力画面」を使用し、「代行入力用指定ファクシミリ」に送信される。

代行係は、受信したファクシミリ報告を委託業者のパンチャーに手渡し、「本部サーバ」への代行入力を指示すること。

なお、入力後は必ず、代行係がファクシミリの報告数値を読み上げ、パンチャーが入力数値との突合を行ってから、「本部サーバ」への登録操作を行うこと。

また、代行入力の結果、計算誤りを発見した場合は、代行係は、「代行入力用指定電話」を使用し、当該市町村に差し替え報告を指示すること。

## (2) 集計表印刷【委託業者】

委託業者は、全市町村の投票確定データを受信次第、第2号様式「青森県知事選挙「投票状況確定」集計表」を1部印刷し、審査係へ回付すること。

## (3) 審査及び承認【審査係】

審査係は、回付された第2号様式「青森県知事選挙「投票状況確定」集計表」について、報告データをチェックし、その結果を全体調整係に報告する。全体調整係は速報総括の了解を得た上で、報道発表係に報道発表を指示する。

報道発表の指示を受け、報道発表係は、速やかに各報道機関（17社）に対し、当該集計データのオンライン送信を行うこと。

また、併せて「速報用ホームページ」の更新データを情報政策課にオンライン送信すること。

### 【報告誤りがあった場合の対応①】

審査係において、市町村からの報告データに誤りを発見した場合、審査係総括は速やかにその旨を全体調整係に報告する。全体調整係は、予備電話係に対し当該市町村の速報担当者に連絡のうえ、再度送信させるよう指示すること。予備電話係は、全体調整係からの指示を受け、直ちに予備電話で、当該市町村の速報担当者に連絡のうえ、再度送信させること。また、再送信を指示した旨全体調整係に伝えること。

全体調整係は、審査係総括、報道発表係、代行係及び委託業者と連携をとりつつ、その作業の進捗状況を適宜把握し、必要に応じ速報総括に報告すること。

市町村からの差し替え報告をすべて受信したら、委託業者は全体調整係にその旨報告の上、再度、(2)の「集計表印刷」を行い、第2号様式「青森県知事選挙「投票状況確定」集計表」を審査係に回付し、審査係は、回付された第2号様式「青森県知事選挙「投票状況確定」集計表」について、再度(3)の「審査及び承認」の作業を行うこととなる。

## (4) 報道発表【報道発表係】

全体調整係からの指示を受け、報道発表係は、審査係総括から第2号様式「青森県知事選挙「投票状況確定」集計表」を受領し、当該集計表を23部コピーの上、以下へ回付すること。

なお、原本は、コピー後、審査係総括に返却すること。

本 部	3部…	選挙長、局長、次長に各1部
報道記者室	17部…	報道各社（17社）トレーに各1部
その他	3部…	発表資料保管場所

### 【報告誤りがあった場合の対応②】（報道発表後の訂正報告）

市町村において報告誤りを発見した場合には、当該市町村は「訂正報告用指定電話」に事前連絡を行うこととなっている。予備電話係において、その連絡を受けた場合には、速やかにその旨全体調整係に報告すること。全体調整係は予備電話係からの連絡を受け、審査係総括、代行係、報道発表係及び委託業者と連携をとり、その作業の進捗状況を把握するとともに、適宜、その状況を速報総括に報告すること。

市町村からの訂正報告をすべて受信した場合には、委託業者は全体調整係にその旨報告の上、再度、(2)の「集計表印刷」を行い、第2号様式「青森県知事選挙「投票状況確定」集計表」を審査係に回付すること。(以下、(3)及び(4)の手続きを再度行うこと。)

なお、集計表の印刷時、第2号様式「青森県知事選挙「投票状況確定」集計表」とともに「訂正票」が出力されるので、審査係では、当該「訂正票」についても必ずチェックを行うこと。

また、当該「訂正票」は、集計表とともに、各報道機関にオンライン送信されるものであること。

## 4 得票状況の確定速報

### (1) 集計表印刷【委託業者】

委託業者は、全市町村の得票確定データを受信次第、第4号様式「青森県知事選挙「確定得票」総括表」、第5号様式「青森県知事選挙「確定得票」集計表」及び第6号様式「青森県知事選挙「開票調」集計表」を1部印刷し、審査係へ回付すること。

### (2) 審査及び承認【審査係】

審査係は、回付された各様式について、報告データをチェックし、その結果を全体調整係に報告する。全体調整係は速報総括の了解を得た上で、報道発表係に報道発表を指示する。

報道発表の指示を受け、報道発表係は、速やかに各報道機関（17社）に対し、当該集計データのオンライン送信を行うこと。

また、併せて「速報用ホームページ」の更新データを情報政策課にオンライン送信すること。

### 【報告誤りがあった場合の対応①】

審査係において、市町村からの報告データに誤りを発見した場合、審査係総括は速やかに、全体調整係にその旨連絡するとともに、「得票状況の確定速報」の手続きを中止して、「得票状況の中間速報」の手続きに切り替えること。以下「得票状況の中間速報」の【報告誤りがあった場合の対応①】の手順に従う。

### (3) 報道発表【報道発表係】

全体調整係からの指示を受け、報道発表係は、審査係総括から各様式を受領し、各23部コピーの上、以下へ回付すること。

なお、原本は、コピー後、審査係総括に返却すること。

本 部	3部…	選挙長、局長、次長に各1部
報道記者室	17部…	報道各社（17社）トレーに各1部
その他	3部…	発表資料保管場所

**【報告誤りがあった場合の対応②】（報道発表後の訂正報告）**

市町村において報告誤りを発見した場合には、当該市町村は「訂正報告用指定電話」に事前連絡を行うこととなっている。予備電話係において、その連絡を受けた場合には、速やかにその旨全体調整係に報告すること。全体調整係は予備電話係から連絡を受け、審査係総括、代行係、報道発表係及び委託業者と連携をとり、その作業の進捗状況を把握するとともに、適宜、その状況を速報総括に報告すること。

市町村からの訂正報告をすべて受信した場合には、委託業者は全体調整係にその旨報告の上、再度、(1)の「集計表印刷」を行い、集計表を審査係に回付すること。(以下、(2)及び(3)の手続きを再度行うこと。)

なお、集計表の印刷時、第4号様式「青森県知事選挙「確定得票」総括表」、第5号様式「青森県知事選挙「確定得票」集計表」及び第6号様式「青森県知事選挙「開票調」集計表」とともに「訂正票」が出力されるので、審査係では、当該「訂正票」についても必ずチェックを行うこと。

また、当該「訂正票」は、集計表とともに、各報道機関にオンライン送信されるものであること。

**Ⅲ 市町村の速報体制の解除**

各市町村の速報体制の解除は、オンラインを通して行う。

審査係は、各市町村からオンライン送信された「無効投票の内訳」及び「あん分の内訳」を審査し、審査が終了した団体から順に解除指示をオンライン送信する。

なお、「無効投票の内訳」及び「あん分の内訳」は、受信室に設置した「本部サーバ」が自動的に受信後、速報本部内に設置する専用プリンタに自動的に印刷されるものであること。(印刷順は、①「無効投票の内訳」、②「あん分の内訳」であり、各市町村ごとに1セットで印刷されるものであること。)

**【報告誤りがあった場合の対応】**

各市町村からの報告データに誤りを発見した場合、審査係は、「解除用指定電話」を使用し、当該市町村に差し替え報告を指示すること。

以 上

## 投・開票速報体制

### I 投票状況の中間速報

#### 1 速報本部

選挙長 田中委員長

総括 重徳局長

速報総括 武田次長（報道機関対応）

速報事務局

全体調整係 神総括主幹

連絡係 総括 田口総括主査

連絡係A 松長主事

連絡係B 佐藤主事

審査係 総括 菊地班長

審査係A 木村主査

審査係B 伊藤主事

報道発表係 駒嶺主事

システム担当 村上主事

予備電話係 安田主事

菊地主事

集計係 前沢総括主幹

織笠主査

#### 2 質疑担当 渋谷主幹

鶴賀主事

木村主事

## II 投票状況の確定速報等

### 1 速報本部

選挙長 田中委員長

総括 重徳局長

速報総括 武田次長（報道機関対応）

速報事務局

全体調整係 神総括主幹

補助 前沢総括主幹

補助 田口総括主査

審査係 総括 菊地班長

補助 菊地主事（報道係併任）

審査係A 木村主査（解除担当）

審査係B 伊藤主事（解除担当）

報道発表係 総括 菊地主事（審査係補助併任）

報道発表係A 松長主事

報道発表係B 駒嶺主事

システム担当 村上主事

代行係 佐藤主事

安田臨時職員

予備電話係 織笠主査


安田主事

### 2 質疑担当 渋谷主幹

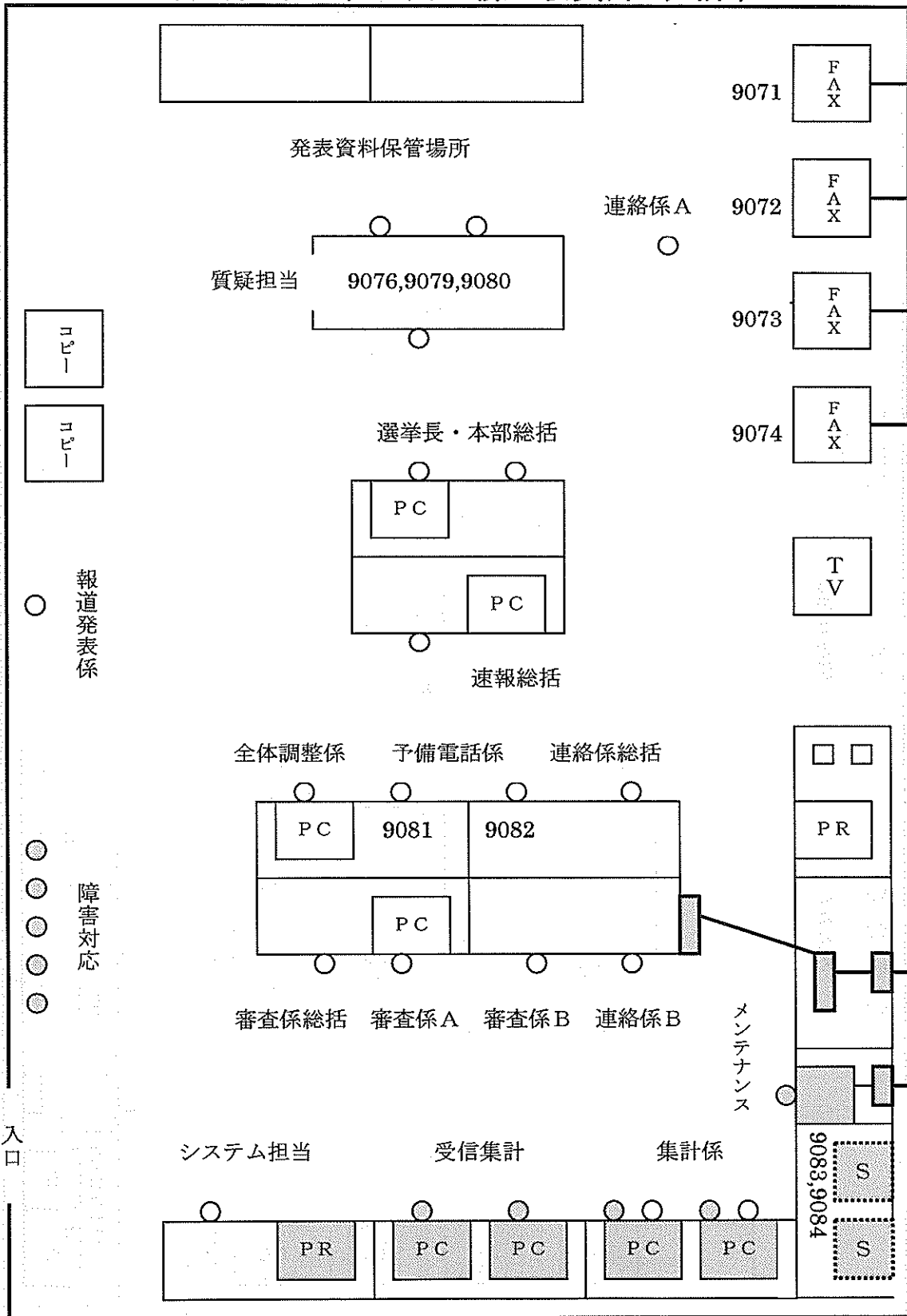
鶴賀主事

木村主事

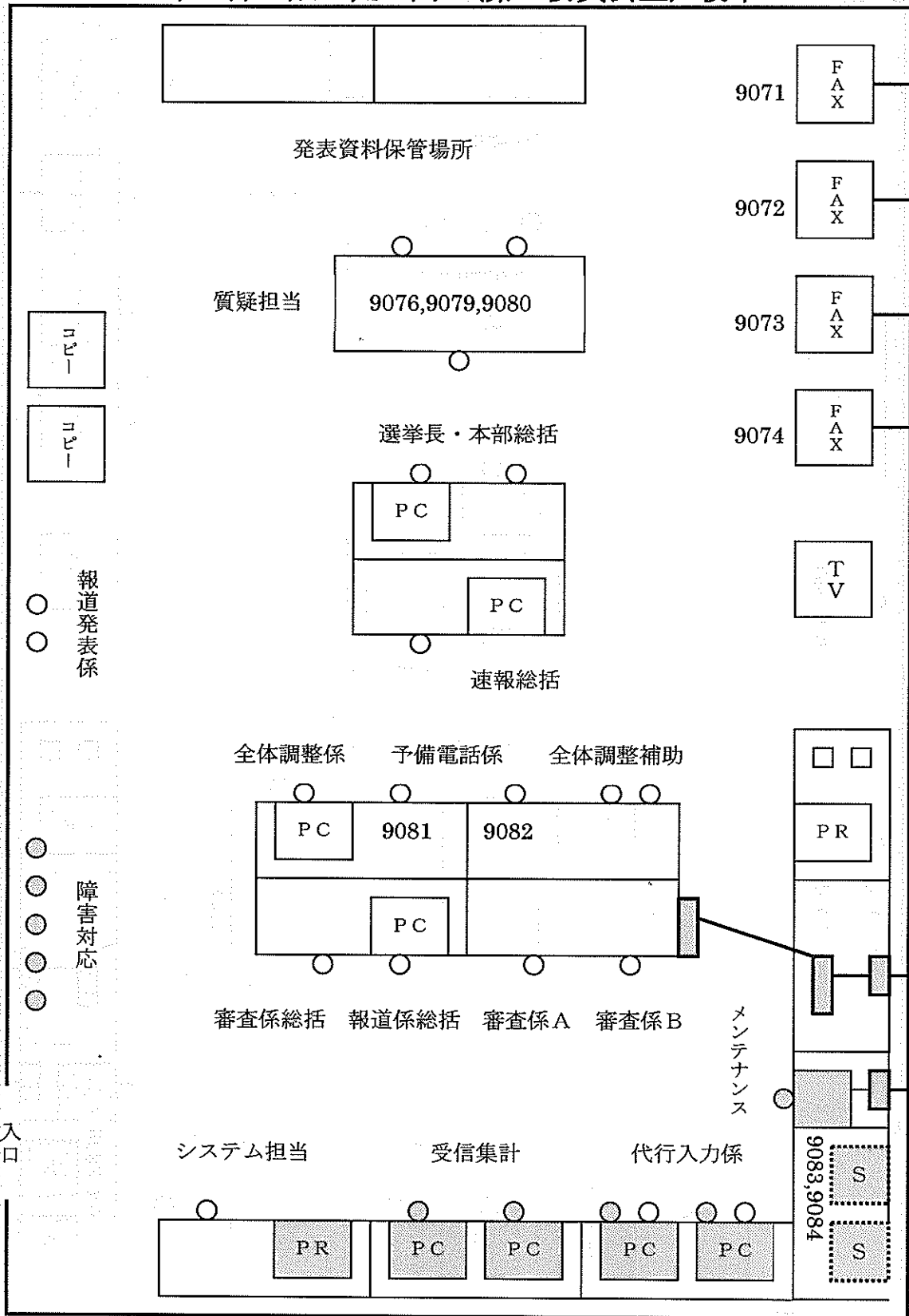
会場配置図 (議会棟 6階)



# 本部配置図 (第1委員会室) 前半

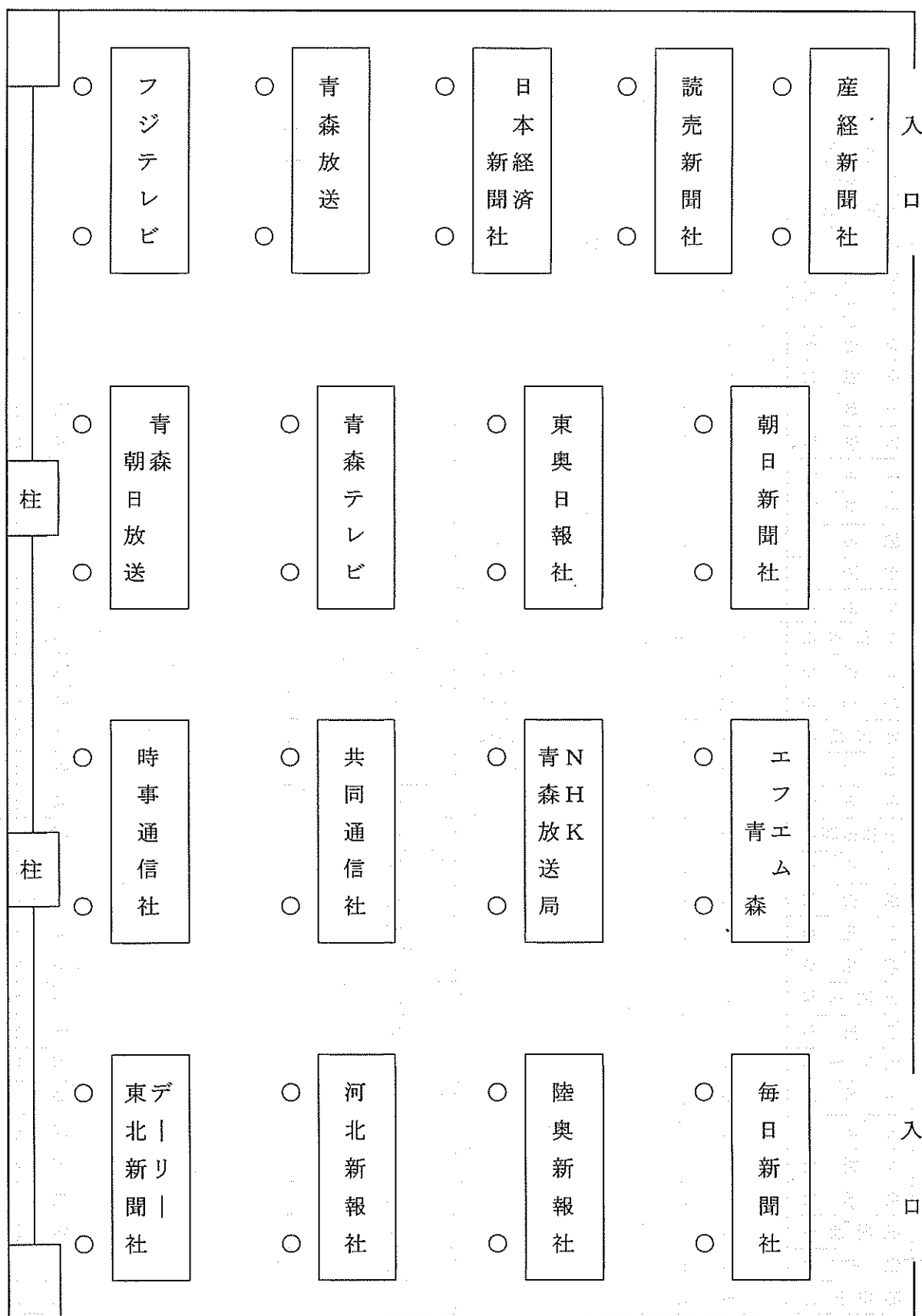


# 本部配置図 (第1委員会室) 後半





別紙5 報道記者室配置図(第5委員会室)



## 青森県知事選挙投票速報指定ファクシミリ及び指定電話番号一覧

区分	選挙の別	青 森 県 知 事 選 挙				
	報告内容	選挙当日の有権者見込数	投票中間	投票確定	中間得票	得票確定
		指定様式のFAX番号		オンライン障害時の代行入力用FAX番号		
	対象市町村	全市町村	指定市町村	全市町村	市のみ	全市町村
一 区 市 町 村	青 森 市	017-775-9071	017-775-9071	017-775-9071	017-775-9071	017-775-9071
	五所川原市	同 上	017-775-9071	同 上	017-775-9071	同 上
	平 内 町	同 上	017-775-9071	同 上		同 上
	蟹 田 町	同 上		同 上		同 上
	今 別 町	同 上		同 上		同 上
	蓬 田 村	同 上		同 上		同 上
	平 舘 村	同 上	017-775-9071	同 上		同 上
	三 厩 村	同 上		同 上		同 上
	板 柳 町	同 上	017-775-9071	同 上		同 上
	金 木 町	同 上		同 上		同 上
	中 里 町	同 上	017-775-9071	同 上		同 上
	鶴 田 町	同 上		同 上		同 上
	市 浦 村	同 上		同 上		同 上
	小 泊 村	同 上		同 上		同 上
二 区 市 町 村	十 和 田 市	017-775-9072	017-775-9072	017-775-9072	017-775-9072	017-775-9072
	三 沢 市	同 上	017-775-9072	同 上	017-775-9072	同 上
	む つ 市	同 上	017-775-9072	同 上	017-775-9072	同 上
	野 辺 地 町	同 上	017-775-9072	同 上		同 上
	七 戸 町	同 上	017-775-9072	同 上		同 上
	百 石 町	同 上		同 上		同 上
	十和田湖町	同 上		同 上		同 上
	六 戸 町	同 上		同 上		同 上
	横 浜 町	同 上		同 上		同 上
	上 北 町	同 上		同 上		同 上
	東 北 町	同 上		同 上		同 上
	天 間 林 村	同 上		同 上		同 上
	下 田 町	同 上		同 上		同 上
	六ヶ所村	同 上		同 上		同 上
	川 内 町	同 上	017-775-9072	同 上		同 上
	大 畑 町	同 上		同 上		同 上
	大 間 町	同 上		同 上		同 上
東 通 村	同 上	017-775-9072	同 上		同 上	
風 間 浦 村	同 上		同 上		同 上	
佐 井 村	同 上		同 上		同 上	
脇 野 沢 村	同 上		同 上		同 上	

区分	選挙の別	青 森 県 知 事 選 挙				
	報告内容	選挙当日の有権者見込数	投票中間	投票確定	中間得票	得票確定
		指定様式のFAX番号		オンライン障害時の代行入力用FAX番号		
	対象市町村	全市町村	指定市町村	全市町村	市のみ	全市町村
三区	八戸市	017-775-9073	017-775-9073	017-775-9073	017-775-9073	017-775-9073
	三戸町	同上		同上		同上
	五戸町	同上		同上		同上
	田子町	同上		同上		同上
	名川町	同上		同上		同上
	南部町	同上	017-775-9073	同上		同上
	階上町	同上		同上		同上
	福地村	同上		同上		同上
	南郷村	同上		同上		同上
	倉石村	同上	017-775-9073	同上		同上
	新郷村	同上		同上		同上
四区	弘前市	017-775-9074	017-775-9074	017-775-9074	017-775-9074	017-775-9074
	黒石市	同上	017-775-9074	同上	017-775-9074	同上
	鱒ヶ沢町	同上		同上		同上
	木造町	同上		同上		同上
	深浦町	同上		同上		同上
	森田村	同上		同上		同上
	岩崎村	同上		同上		同上
	柏村	同上	017-775-9074	同上		同上
	稲垣村	同上	017-775-9074	同上		同上
	車力村	同上		同上		同上
	岩木町	同上	017-775-9074	同上		同上
	相馬村	同上		同上		同上
	西目屋村	同上		同上		同上
	藤崎町	同上	017-775-9074	同上		同上
	大鰐町	同上		同上		同上
	尾上町	同上	017-775-9074	同上		同上
	浪岡町	同上		同上		同上
平賀町	同上		同上		同上	
常盤村	同上		同上		同上	
田舎館村	同上		同上		同上	
碓ヶ関村	同上		同上		同上	

【代行入力用電話】

017-775-9083, 017-775-9084

【質疑応答用電話】

017-734-9076, 017-775-9079,  
017-775-9080

【差し替え発生時等緊急時予備電話】

017-775-9081, 017-775-9082

## 青森県知事選挙の開票場所等

市町村名	F A X 番号	開 票 場 所	投票結果報告 予定時刻	開票開始 予定時刻	開票終了 予定時刻
	電 話 番 号				
青 森 市	017-765-1070	青森市民体育館	21:15	21:15	23:00
	017-765-1070				
弘 前 市	0172-34-2407	弘前市民体育館	21:45	21:20	23:20
	0172-34-2407				
八 戸 市	0178-22-1592	八戸市体育館	21:00	21:20	23:00
	0178-22-1591				
黒 石 市	0172-53-6918	黒石市中央スポーツ館	21:15	21:00	23:00
	0172-53-6918				
五所川原市	0173-33-2419	五所川原市民体育館	21:40	21:15	23:30
	0173-33-2418				
十和田市	0176-21-2760	十和田市総合体育センター	21:30	21:30	22:40
	0176-25-2633				
三 沢 市	0176-51-1262	三沢市公会堂大ホール	21:30	21:00	22:30
	0176-51-1262				
む つ 市	0175-23-1227	むつ市民体育館	21:00	21:00	23:00
	0175-23-1227				
平 内 町	017-755-3954	平内町勤労青少年ホーム	21:00	21:00	22:15
	017-755-2111				
蟹 田 町	0174-31-1241	蟹田町役場大会議室	20:30	20:45	21:45
	0174-31-1111				
今 別 町	0174-35-2298	今別町役場	20:30	21:00	22:00
	0174-35-2001				
蓬 田 村	0174-27-3092	蓬田村ふるさと総合センター	20:35	20:40	21:15
	0174-27-3019				
平 館 村	0174-25-2118	平館村役場大会議室	20:30	20:45	21:45
	0174-25-2111				
三 厩 村	0174-37-3144	中央公民館	20:05	20:50	22:20
	0174-37-3141				
鱒ヶ沢町	0173-72-8090	山村開発センター	20:50	21:00	22:30
	0173-82-1185				
木 造 町	0173-49-1151	木造町生涯学習交流センター 「松の館」	21:00	20:40	22:00
	0173-49-1151				
深 浦 町	0173-74-4415	深浦町町民総合センター	21:00	21:00	22:30
	0173-74-2111				

市町村名	F A X 番号	開 票 場 所	投票結果報告 予定時刻	開票開始 予定時刻	開票終了 予定時刻
	電 話 番 号				
森 田 村	0173-26-2114	森田村役場議会議場	20:30	20:40	21:40
	0173-26-2111				
岩 崎 村	0173-84-5026	岩崎村ふれあいと創造の館	21:00	21:00	21:50
	0173-84-5017				
柏 村	0173-27-5074	柏村農村環境改善センター	20:15	20:30	21:30
	0173-27-5074				
稲 垣 村	0173-46-2865	稲垣村役場	20:10	20:30	21:30
	0173-46-2111				
車 力 村	0173-56-3777	車力村役場	20:30	20:40	22:00
	0173-56-2111				
岩 木 町	0172-82-2653	岩木文化センター	20:50	21:15	22:00
	0172-82-2652				
相 馬 村	0172-84-2328	長慶閣	20:40	21:00	22:00
	0172-84-2316				
西 目 屋 村	0172-85-3706	西目屋村中央公民館	20:40	20:50	22:30
	0172-85-3704				
藤 崎 町	0172-75-4794	スポーツプラザ藤崎	21:00	20:50	22:00
	0172-75-4793				
大 鱒 町	0172-48-3215	大鱒町中央公民館	20:55	21:00	22:30
	0172-48-3201				
尾 上 町	0172-43-5005	尾上町生涯学習センター 多目的ホール	20:05	20:55	23:00
	0172-57-3111				
浪 岡 町	0172-62-2799	浪岡町中央公民館 多目的ホール	20:40	21:00	22:30
	0172-62-9041				
平 賀 町	0172-43-1823	平賀町民体育館	20:50	20:50	23:00
	0172-43-1823				
常 盤 村	0172-65-2080	常盤村農業者トレーニング センター	20:40	21:00	22:00
	0172-65-3463				
田 舎 館 村	0172-58-4751	田舎館村中央公民館	20:05	21:00	22:30
	0172-58-2111				
碓ヶ関村	0172-45-2354	碓ヶ関村役場会議室	20:40	20:45	22:00
	0172-45-2011				
板 柳 町	0172-72-1801	板柳町多目的ホール 「あぶる」	21:00	20:45	22:00
	0172-72-1800				

市町村名	F A X 番号	開 票 場 所	投票結果報告 予定時刻	開票開始 予定時刻	開票終了 予定時刻
	電 話 番 号				
金 木 町	0173-53-2474	金木町中央公民館	20:50	21:00	23:00
	0173-53-3581				
中 里 町	0173-57-2343	中里町中央公民館	20:50	20:50	22:30
	0173-57-2341				
鶴 田 町	0173-23-1175	鶴田町国際交流会館 「国際交流ホール」	20:50	21:00	22:30
	0173-22-2111				
市 浦 村	0173-62-2409	青森あすなろホール市浦	20:30	20:30	22:00
	0173-62-2409				
小 泊 村	0173-64-3409	すくすくこども館	20:20	20:30	21:15
	0173-64-3409				
野 辺 地 町	0175-64-1950	野辺地町中央公民館大ホール	21:30	21:00	24:00
	0175-64-1956				
七 戸 町	0176-62-6245	七戸町役場大会議室	20:30	21:00	22:10
	0176-62-2112				
百 石 町	0178-50-1022	百石町みなくる館	20:50	21:00	22:30
	0178-52-3900				
十和田湖町	0176-72-2314	ふるさと皆館	20:40	20:50	22:00
	0176-72-2311				
六 戸 町	0176-55-5514	六戸町文化ホール	20:50	21:00	22:30
	0176-55-5511				
横 浜 町	0175-78-6623	横浜町トレーニングセンター	20:58	21:00	22:15
	0175-78-6624				
上 北 町	0176-56-4235	上北町民文化センター	20:40	21:00	22:30
	0176-56-5180				
	0176-58-1123				
東 北 町	0175-63-3399	東北町コミュニティセンター	20:50	21:00	22:00
	0175-63-2111				
天 間 林 村	0176-68-2176	天間林村中央公民館	20:10	20:50	22:30
	0176-68-2920				
下 田 町	0178-56-4712	町民交流センター	21:00	21:15	22:30
	0178-56-4711				
六ヶ所村	0175-72-2246	中央公民館	20:55	21:00	22:30
	0175-72-2111				
川 内 町	0175-42-4282	川内勤労者体育センター	20:50	20:50	22:00
	0175-42-3700				

市町村名	F A X 番号	開 票 場 所	投票結果報告 予定時刻	開票開始 予定時刻	開票終了 予定時刻
	電 話 番 号				
大 畑 町	0175-34-3548	大畑中央公民館	20:40	21:00	22:30
	0175-34-2321				
大 間 町	0175-37-4661	大間町公民館	20:30	20:30	22:00
	0175-37-5181				
東 通 村	0175-27-3611	東通村体育館	21:00	21:15	22:30
	0175-27-2200				
風 間 浦 村	0175-35-2403	風間浦村中央公民館	20:40	20:40	21:40
	0175-35-2111				
佐 井 村	0175-38-4525	津軽海峡文化館「アルサス」	20:30	20:45	22:00
	0175-38-4513				
脇 野 沢 村	0175-44-2876	脇野沢村民体育館	20:40	20:50	22:00
	0175-44-2876				
三 戸 町	0179-23-4213	三戸町民体育館	21:00	21:15	22:30
	0179-23-4212				
五 戸 町	0178-62-5252	五戸町立公民館	21:00	21:00	23:00
	0178-62-5177				
田 子 町	0179-20-7075	田子町中央公民館	20:30	21:00	23:00
	0179-20-7070				
名 川 町	0178-76-1115	名川町立中央公民館	20:10	20:50	22:30
	0178-76-2323				
南 部 町	0179-34-3599	南部町民体育館	21:30	21:00	22:00
	090-29816360				
階 上 町	0178-88-5536	ハートフルプラザ 「はしかみ」	22:30	21:00	22:30
	0178-88-5535				
福 地 村	0178-84-4404	福地村立中央公民館	22:00	21:00	23:00
	0178-84-2111				
南 郷 村	0178-82-2217	南郷村役場大会議室	20:45	21:00	22:15
	0178-82-2111				
倉 石 村	0178-77-2026	倉石村コミュニティセンター	20:50	21:00	21:50
	0178-77-2111				
新 郷 村	0178-78-2118	新郷村山村開発センター	20:45	20:45	22:00
	0178-78-2111				

## 4 青森県知事選挙投・開票速報に係る報道協議会との打合せ資料

### 第1 選挙速報体制

1 投票日	1月26日(日)
2 開票日	1月26日(日)
3 速報本部	県議会第1委員会室
4 速報発表場所	県議会第5委員会室

### 第2 選挙当日の有権者見込数

1月25日(土)の午後2時頃から、次の集計結果を各社へFAXで送信します。  
(電話でも回答します。☎734-9076)

\*「青森県知事選挙における選挙当日の有権者見込数」

### 第3 投票状況の中間速報

67市町村中、次の23市町村を選定し、次の集計結果を発表します。

\*第1号様式「青森県知事選挙「中間推定投票率」集計表」

発表は、各社へ電子メールにより行います。(電話でも回答します。☎734-9076 また、19時00分現在については、電子メールと併せ、報道記者室の各社席にも配付します。)

(指定市町村) (23市町村)

青森市、弘前市、八戸市、黒石市、五所川原市、十和田市、三沢市、むつ市、平内町、平舘村、柏村、稲垣村、岩木町、藤崎町、尾上町、板柳町、中里町、野辺地町、七戸町、川内町、東通村、南部町、倉石村

(発表予定時刻)	10時00分現在を	10時40分頃発表
	11時00分現在を	11時40分頃発表
	14時00分現在を	14時40分頃発表
	16時00分現在を	16時40分頃発表
	18時00分現在を	18時40分頃発表
	19時00分現在を	19時40分頃発表

### 第4 投票状況の確定速報

全市町村の投票が確定次第、次の集計結果を配付します。

\*第2号様式「青森県知事選挙「投票状況確定」集計表」

また、第2号様式のデータ(Excel形式)については、電子メールで各社に送信します。



## 第5 得票状況の中間速報

市の中間報告及び町村の確定報告を集計し、21時30分現在を第1回目として、以後全市町村が確定するまで30分おきに、次の集計結果を配付します。

\*第3号様式「青森県知事選挙「中間得票」集計表」

(発表予定時刻)	21時30分現在を	22時00分頃発表
	22時00分現在を	22時30分頃発表
	22時30分現在を	23時00分頃発表
	23時00分現在を	23時30分頃発表
	23時30分現在を	0時00分頃発表
	0時00分現在を	0時30分頃発表
	0時30分現在を	1時00分頃発表

また、第3号様式のデータ(Excel形式)については、電子メールで各社に送信します。

## 第6 得票状況の確定速報

全市町村の得票が確定次第、次の集計結果を配付します。

\*第4号様式「青森県知事選挙「確定得票」総括表」

\*第5号様式「青森県知事選挙「確定得票」集計表」

\*第6号様式「青森県知事選挙「開票調」集計表」

なお、第5号様式のデータ(Excel形式)については、電子メールで各社に送信します。

## 第7 その他(選挙当日の諸注意事項)

- 1 お問合せの事項がある場合には、速報本部にお願いします。(武田選管事務局次長が対応します。)
- 2 報道関係者の駐車場については、県庁東側駐車場(県議会用・報道用)を朝8時30分から開放しております。
- 3 報道記者室には、各社の机の上にトレイを配置し、そのトレイに速報資料を配付させていただきますのでよろしくお願いします。
- 4 県議会委員会室の机、カーペット等は、汚損することのないよう、くれぐれもご注意ください。

## 5 青森県知事選挙に係る投・開票速報要領

※ 各種速報に関する指定ファクシミリ及び指定電話は、別途通知する「青森県知事選挙投開票速報指定ファクシミリ及び指定電話番号一覧」に記載してあるので、間違いのないよう注意すること。

### 第1 選挙当日の有権者見込数 ※全市町村

1月25日（土）、午前10時までに、選挙当日の有権者見込数を別紙「選挙当日の有権者見込数」に記載し、別途通知する「青森県知事選挙投開票速報指定ファクシミリ及び指定電話番号一覧」の指定ファクシミリに送信すること。

### 第2 選挙当日の速報

#### 1 送信方法

##### (1) 投票状況の中間速報 ※指定市町村のみ

投票状況の中間速報の送信は、ファクシミリにより行うこと。

なお、万が一、報告誤りがあった場合は、訂正箇所を見え消しで訂正の上、様式右上に「差替え」と明記して速やかに再送信すること。また、速報担当者は、再送信後速やかに差替えを送信した旨を、別途通知する「青森県知事選挙投開票速報指定ファクシミリ及び指定電話番号一覧」の投票中間速報用指定電話に電話連絡すること。

##### (2) その他の速報

その他の速報の送信は、オンラインにより行うこと。

なお、万が一、報告誤りがあった場合は、速やかにオンラインの再送信を行うこと。また、速報担当者は、事前に差替えを送信する旨を、別途通知する「青森県知事選挙投開票速報指定ファクシミリ及び指定電話番号一覧」の訂正報告用指定電話に電話連絡すること。

#### 2 オンラインが使用できなくなった場合の対応

オンラインが使用できなくなった場合は、県本部において代行入力を行うので、オンラインの入力画面を印刷したものを様式として使用し、別途通知する「青森県知事選挙投開票速報指定ファクシミリ及び指定電話番号一覧」の指定ファクシミリに報告を行うこと。（オンラインの入力画面は、あらかじめ各市町村において印刷しておくこと。）

なお、万が一、報告誤りがあった場合は、訂正箇所を見え消しで訂正の上、様式右上に「差替え」と明記して速やかに再送信すること。また、速報担当者は、事前に差替えを送信する旨を、別途通知する「青森県知事選挙投開票速報指定ファクシミリ及び指定電話番号一覧」の代行入力用指定電話に電話連絡すること。

#### 3 投票状況の中間速報 ※指定市町村のみ

##### (1) 次の指定市町村は、投票状況について、次の指定時刻に「青森県知事選挙中間投票率速報」により指定ファクシミリに送信すること。

なお、同様式中「選挙当日の有権者数」は、すべての報告について記載すること。

◎ 指定市町村（23市町村）

青森市、弘前市、八戸市、黒石市、五所川原市、十和田市、三沢市、むつ市、平内町、平舘村、柏村、稲垣村、岩木町、藤崎町、尾上町、板柳町、中里町、野辺地町、七戸町、川内町、東通村、南部町、倉石村

◎ 指定時刻

第1回	10時00分現在を	10時20分までに
第2回	11時00分現在を	11時20分までに
第3回	14時00分現在を	14時20分までに
第4回	16時00分現在を	16時20分までに
第5回	18時00分現在を	18時20分までに
第6回	19時00分現在を	19時20分までに

(2) 推定投票率算出方法（一部の投票所を抽出している場合）

- ① 指定市町村は、抽出された各投票所の「選挙当日の有権者数」及び「投票者数」をそれぞれ男、女ごとに集計し、男、女ごとの「投票率」を求め、（小数点以下第3位を四捨五入し、第2位まで求める。）、既に各市町村が掌握している「市町村全体の男、女ごとの選挙当日の有権者数」に、当該投票率を乗じて「当該市町村全体の男、女ごとの推定投票者数」を算出し（小数点以下は切り捨て）、これを合計して「市町村全体の推定投票者数」を算出する。
- ② 次に①で算出した「市町村全体の推定投票者数」を「市町村全体の選挙当日の有権者数」で除して、推定投票率を算出する。

4 投票状況の確定速報 ※全市町村

確定次第、オンラインにより報告を行うこと。

- (注)① 各市町村は、事前に各投票区の投票結果を集計するための準備をしておくこと。（集計表の作成、各投票区別・男女別の選挙当日の有権者数の記載等）
- ② 「投票者数」には、不在者投票が含まれていることを必ず確認すること。
  - ③ 「選挙当日の有権者数」には、引き続き県内に住所を有することを証するに足りる文書を提示して投票をした者が含まれていることを必ず確認すること。

5 得票状況の中間速報 ※市のみ

市の中間報告及び町村の確定報告を21時30分現在を第1回目として集計し、以後全市町村の得票が確定するまで30分ごとに集計結果を取りまとめるものである。

なお、町村は中間報告は不要であり、確定次第、確定報告を行うこと。

- ① 21時30分現在の状況を第1回目として確定するまで30分ごとに、オンライン報告を行うこと。
- ② 報告は、各所定時刻の10分前までに送信すること。（例えば、21時30分現在の状況として、21時20分までに送信を行うこと。）
- ③ 得票状況の中間速報は100票単位で行うこと。
- ④ 所定の速報時刻には、候補者の得票数が「0」であっても、また、前回の報告結果と同じであっても必ず送信すること。
- ⑤ 所定の速報時刻に、確定報告ができる状況にあっても、当該所定時刻には、100票単位で中間速報を行い、その後、得票状況の確定速報を行うこと。

6 得票状況の確定速報 ※全市町村

確定次第、オンラインにより報告を行うこと。

(注) 確定速報は、投票者数、得票総数、有効投票数等とよく照合確認した上で行うこと。

なお、投票者数と投票総数が一致しない場合は、一般的に次のようなことが考えられる。

- ① 投票総数が投票者数より少ない場合
  - ・ 不受理の決定を受けた不在者投票又は仮投票がある場合
  - ・ 投票者が投票しないで投票用紙を持ち帰った場合
- ② 投票総数が投票者数より多い場合
  - ・ 選挙人が正規に投票したほか、候補者氏名を記入した紙片等（全く投票と認められないものを除く。）を投入した場合

#### 7 無効投票及びあん分の内訳

得票状況の確定速報後、オンラインにより報告を行うこと。

### 第3 速報体制の解除

市町村の速報体制については、県からオンラインによる解除指示があるまで、担当者は必ず開票場所に残っていること。

なお、県からのオンラインによる解除指示が届かない場合は、別途通知する「青森県知事選挙投開票速報指定ファクシミリ及び指定電話番号一覧」に記載してある解除用指定電話に照会すること。

### 第4 報道機関等に対する発表

県に対する速報を行った後の報道機関等への発表については、開票事務等に影響がないよう各市町村の判断において行っていただきたい。

### 第5 選挙結果報告

各市町村は、1月27日（月）午前中に次の書類を県選管（選挙班）に持参し、検収を受けること。（検収会場：選挙管理委員室）

- ① 投票用紙等受払精算報告
- ② 投票点検結果報告
- ③ 開票録の写し

### 第6 投開票事務についての疑義

投開票事務について疑義がある場合は、別途通知する「青森県知事選挙投開票速報指定ファクシミリ及び指定電話番号一覧」に記載してある質疑応答用指定電話に照会し、回答を求めること。

### 第7 各市町村に対する配付用紙（投開票速報に係る県報告用様式一覧表）

- ① 「選挙当日の有権者見込数」
- ② 「青森県知事選挙中間投票率速報」

## 6 青森県知事選挙啓発推進事業要領

### 1 趣旨

明るい選挙を実現するためには、すべての県民が選挙の意義を自覚するとともに選挙の正しいルールを守り、進んで投票に参加することが必要である。このため、今回の県知事選挙においては、投票総参加の呼びかけときれいな選挙の推進を重点に各種啓発事業を行うものである。

### 2 重点事項

#### (1) 投票総参加の呼びかけ

選挙は、県民が県政に参加する最大の機会であり、投票に参加することが県民の権利であり、責務でもあることを周知徹底し、有権者が貴重な一票を進んで投票するよう呼びかけるものとする。

#### (2) きれいな選挙の推進

選挙に対する有権者の認識を深め、候補者の主義及び主張を十分に見極めて自覚ある投票をするよう呼びかけ、また、選挙の正しいルールを周知徹底することにより、買収、供応等悪質な選挙違反を一掃し、選挙人の自由な意思で投票することができるよう、明るい選挙を推進する。

#### (3) 若年層への啓発強化

投票率が低い傾向にある若年層に的を絞った広報を重点的に行うものとする。

### 3 事業の進め方

(1) 県選挙管理委員会は、県明るい選挙推進協議会及び各関係団体との密接な連携のもとにこの事業を推進するものとする。

(2) 市町村選挙管理委員会は、各関係行政機関、市町村明るい選挙推進協議会、白ばらの会、婦人団体等の関係団体との密接な連携のもとに、地域の特性を活かした事業を推進するものとする。

(3) 明るい選挙推進協議会は、民間団体としての特性を活かし、実効のある実践活動を推進するものとする。

なお、事業実施に当たっては、新聞、放送等の報道機関と密接な連携をとり、積極的に情報資料の提供を行い、その協力を得て、有権者の関心を高めるものとする。

#### 4 実施事業

##### (1) 県が行う事業

- ア 横断幕による広告
- イ 懸垂幕による広告（市町村に配付）
- ウ 広報車による巡回広報
- エ ポスター、卓上広告塔の配布
- オ テレビ・ラジオによる広告
- カ 電光ニュースによる広告
- キ 新聞広告
- ク トレイマット広告
- ケ バス広告
- コ ミニコミ誌による広告
- サ 視覚障害者に対する選挙のお知らせ
- シ 県のホームページの活用
- ス その他

##### (2) 市町村が行う事業

- ア 懸垂幕、ポスター、卓上広告塔による広告（県選管より配付）
- イ 広報車による巡回広報
- ウ 有線・無線放送等設備の活用
- エ 出稼者に対する選挙情報の提供
- オ 市町村が発行する広報紙の活用
- カ その他

#### 5 事業推進上の注意

- (1) 有権者を強制して投票させるような行為にわたらないこと。
- (2) 広報車等による巡回広報に際しては、候補者の選挙運動等の妨害にならないようにするとともに、学校、病院、その他の療養施設の周辺においては、静穏を保持すること。

「アゲアゲ」な選挙戦  
「アゲアゲ」な選挙戦  
「アゲアゲ」な選挙戦  
「アゲアゲ」な選挙戦  
「アゲアゲ」な選挙戦  
「アゲアゲ」な選挙戦  
「アゲアゲ」な選挙戦  
「アゲアゲ」な選挙戦  
「アゲアゲ」な選挙戦  
「アゲアゲ」な選挙戦

選挙なんてない国に住みたいか?

# 青森県知事選挙

投票日 / 2003.1.26 [日]  
7:00am ~ 8:00pm

※作野村の一部の投票所では、投票時間を  
変更していますのでご注意ください。

不在者投票 / 1.9 [木] ~ 25 [土]  
8:30am ~ 8:00pm

青森県選挙管理委員会・青森県明るい選挙推進協議会  
<http://www.pref.aomori.jp/senkan/index.html>