

平成15年11月9日執行  
衆議院議員総選挙  
最高裁判所裁判官国民審査

平成14年8月25日執行  
青森県議会議員東津軽郡選挙区補欠選挙

平成13年11月～平成15年11月  
市町村長及び市町村議会議員選挙

# 選挙の記録

青森県選挙管理委員会



## その話、投票箱へ。

もったいないです。  
 その話がそのまま消えてしまうのは、  
 たわいのない話のようでも、  
 日本の未来につながる  
 大事なこと、言ってます。  
 それを、そのまま、捨ててください。  
 自分の思いを伝えることは  
 いっだって、大切なことですから。

### 衆議院議員総選挙

投票日/平成15年11月9日(日)  
 7:00AM~8:00PM

不在者投票/10月28日(火)~11月8日(土)  
 8:30AM~8:00PM

最高裁判所裁判官国民審査/平成15年11月9日(日)  
 不在者投票/11月2日(日)~11月8日(土)

最高选举管理委員会・青森県民の選挙権啓発委員会  
 1982/2000 0907 00000 00 00000 0000 0 000





古紙配合率100%の再生紙を  
使用しています。



# 目 次

## 第1 平成15年11月9日執行第43回衆議院議員総選挙・第19回最高裁判所裁判官国民審査

### I 総括

1 委員長談話	1
2 選挙期日等	1
3 選挙人名簿登録者数	2
4 投票区数及びポスター掲示場数	3
5 投票所閉鎖時刻の変更に関する調	4
6 入場券発行状況に関する調	6

### II 衆議院小選挙区選出議員選挙

1 選挙長及び選挙長職務代理者	9
2 候補者に関する調	9
3 選挙結果総括	11
(1) 投票調	11
(2) 開票調	11
(3) 候補者別得票数	12
(4) 当選人調	13
4 投票	14
(1) 投票に関する調	14
(2) 仮投票に関する調	19
(3) 点字投票に関する調	19
(4) 代理投票に関する調	20
(5) 不在者投票に関する調	21
(6) 中間推定投票率に関する調	30
5 開票	36
(1) 開票に関する調	36
(2) 候補者別得票数に関する調	38
(3) 党派別得票数に関する調	42
(4) 無効投票に関する調	43
(5) 開票進捗状況に関する調	48
6 選挙公営	58
(1) 選挙公報に関する調	58
(2) 新聞広告に関する調	58
(3) 投票記載所の氏名等の掲示に関する調	59
(4) 政見放送に関する調	60
(5) 経歴放送に関する調	60



7	収支報告に関する調	61
	(1) 青森県第1区	61
	(2) 青森県第2区	71
	(3) 青森県第3区	74
	(4) 青森県第4区	78
III	衆議院比例代表選出議員選挙	
1	選挙分会長及び選挙分会長職務代理者	87
2	選挙結果総括	87
	(1) 投票調	87
	(2) 開票調	87
	(3) 名簿届出政党等別得票数	87
3	投票	88
	(1) 投票に関する調	88
	(2) 仮投票に関する調	97
	(3) 点字投票に関する調	97
	(4) 代理投票に関する調	98
	(5) 不在者投票に関する調	99
4	開票	108
	(1) 開票に関する調	108
	(2) 名簿届出政党等の市町村別得票数	110
	(3) 無効投票に関する調	112
	(4) 開票進捗状況に関する調	114
5	選挙公営	122
	(1) 選挙公報に関する調	122
	(2) 投票記載所の名簿届出政党等の名称及び略称の掲示に関する調	123
IV	最高裁判所裁判官国民審査	
1	審査分会長及び審査分会長職務代理者	127
2	最高裁判所裁判官国民審査に付される裁判官の氏名等	127
3	審査結果総括	128
	(1) 投票調	128
	(2) 開票調	128
	(3) 各裁判官に対する審査の内訳	128
4	投票	129
	(1) 投票に関する調	129
	(2) 仮投票に関する調	132
	(3) 点字投票に関する調	132
	(4) 代理投票に関する調	133
	(5) 不在者投票の受理、不受理に関する調	134

5	開票	136
(1)	開票に関する調	136
(2)	罷免を可とする投票数、罷免を可としない投票数等に関する調	138
(3)	無効投票に関する調	144
V	表彰	
	第43回衆議院議員総選挙に係る総務大臣表彰	149
VI	参考資料	
1	主要事務日程表	153
2	衆議院小選挙区選出議員選挙立候補届出受付体制	163
3	衆議院議員総選挙投開票速報受信要領	171
4	最高裁判所裁判官国民審査速報受信要領	180
5	衆議院議員総選挙投開票速報に係る報道協議会打合せ資料	190
6	衆議院議員総選挙及び最高裁判所裁判官国民審査投開票速報要領	192
7	第43回衆議院議員総選挙啓発推進事業要領	195
8	選挙公報及び審査公報	197
第2	青森県議会議員東津軽郡選挙区補欠選挙	
1	選挙期日等	215
2	選挙長及び選挙長職務代理者	215
3	候補者に関する調	215
4	選挙結果総括	215
5	選挙人名簿登録者数	215
6	収支報告に関する調	216
7	主要事務日程表	218
第3	市町村長及び市町村議会議員選挙（平成13年11月～平成15年11月）	
I	市町村長選挙	225
1	六ヶ所村長選挙	227
2	上北町長選挙	227
3	階上町長選挙	228
4	七戸町長選挙	228
5	天間林村長選挙	229
6	田子町長選挙	229
7	黒石市長選挙	230
8	大鱈町長選挙	230
9	脇野沢村長選挙	231
10	十和田市長選挙	231
11	六ヶ所村長選挙	232
12	鶴田町長選挙	232
13	蟹田町長選挙	233

14	平賀町長選挙	-----	233
15	浪岡町長選挙	-----	234
16	三沢市長選挙	-----	234
17	尾上町長選挙	-----	235
18	下田町長選挙	-----	235
19	藤崎町長選挙	-----	236
20	五戸町長選挙	-----	236
21	碓ヶ関村長選挙	-----	237
22	平舘村長選挙	-----	237
23	新郷村長選挙	-----	238
24	深浦町長選挙	-----	238
25	名川町長選挙	-----	239
26	平内町長選挙	-----	239
27	野辺地町長選挙	-----	240
28	相馬村長選挙	-----	240
II	市町村議会議員選挙	-----	241
1	階上町議会議員補欠選挙	-----	243
2	天間林村議会議員一般選挙	-----	243
3	青森市議会議員一般選挙	-----	244
4	七戸町議会議員補欠選挙	-----	246
5	黒石市議会議員補欠選挙	-----	247
6	脇野沢村議会議員補欠選挙	-----	247
7	十和田議会議員補欠選挙	-----	248
8	蟹田町議会議員補欠選挙	-----	248
9	平賀町議会議員補欠選挙	-----	249
10	大鰐町議会議員一般選挙	-----	249
11	浪岡町議会議員補欠選挙	-----	250
12	藤崎町議会議員一般選挙	-----	251
13	浪岡町議会議員一般選挙	-----	252
14	田子町議会議員補欠選挙	-----	253
15	名川町議会議員一般選挙	-----	253
16	南郷村議会議員補欠選挙	-----	254
17	田舎館村議会議員一般選挙	-----	255
18	むつ市議会議員一般選挙	-----	256
19	平賀町議会議員一般選挙	-----	257
20	福地村議会議員一般選挙	-----	258
21	尾上町議会議員一般選挙	-----	259



第1 平成15年11月9日執行  
第43回衆議院議員総選挙  
第19回最高裁判所裁判官国民審査

# I 総 括

## 1 委員長談話

明日、11月9日は衆議院議員総選挙、最高裁判所裁判官国民審査の投票日です。

この度の投票は、今後の国政を支える衆議院議員を選ぶとともに、最高裁判所裁判官を国民自らが審査する大事なものです。

有権者の皆様方におかれましては、選挙公報、政見放送、演説会などを通じて既に候補者の政見などを十分に吟味されていることと思いますが、これらを基に、自らの判断により投票することが重要です。

選挙は、私たち国民の考えを政治に反映させることのできる、最大かつ基本的な機会です。

一票の権利の行使が、これからの我が国のあり方を左右する大切なものであることを深く認識され、確かな一票を投ぜられることを切望いたします。

くれぐれも貴重な一票を無駄にせず、国政の主人公は、有権者である私たち自身であるという自覚をもって、日本の未来のために、積極的に投票に参加されるよう、有権者の皆様方をお願いいたします。

平成15年11月8日

青森県選挙管理委員会委員長 田中正三

## 2 選挙期日等

区 分	年 月 日
選挙（審査）期日の公（告）示日	平成15年10月28日（火）
選挙（審査）の期日	平成15年11月9日（日）
開 票 の 期 日	平成15年11月9日（日）
選挙会（選挙分会、審査分会）の期日	平成15年11月11日（火）



3 選挙人名簿登録者数（平成15年10月27日現在）

区分 市町村名	男	女	計	前回 (H12 衆議院) 比 (増減)	区分 市町村名	男	女	計	前回 (H12 衆議院) 比 (増減)
青森市	111,212	128,354	239,566	3,140	八戸市	92,339	100,769	193,108	3,122
五所川原市	18,524	21,575	40,099	229	市計	92,339	100,769	193,108	3,122
市計	129,736	149,929	279,665	3,369	三戸町	5,264	5,809	11,073	-265
平内町	5,829	6,367	12,196	-167	五戸町	7,142	7,710	14,852	-136
蟹田町	1,605	1,856	3,461	-80	田子町	3,024	3,220	6,244	-84
今別町	1,720	1,955	3,675	-244	名川町	3,747	4,070	7,817	-108
蓬田村	1,365	1,585	2,950	-34	南部町	2,378	2,681	5,059	-116
平舘村	967	1,012	1,979	-95	階上町	5,921	5,811	11,732	311
三厩村	1,143	1,220	2,363	-162	福地村	2,681	2,923	5,604	2
東津軽郡計	12,629	13,995	26,624	-782	南郷村	2,781	2,865	5,646	70
板柳町	6,319	7,393	13,712	-75	倉石村	1,352	1,460	2,812	-50
金木町	4,523	5,222	9,745	-80	新郷村	1,449	1,511	2,960	-56
中里町	4,313	4,939	9,252	-171	三戸郡計	35,739	38,060	73,799	-432
鶴田町	5,873	6,811	12,684	-95	町村計	35,739	38,060	73,799	-432
市浦村	1,195	1,327	2,522	-114	3区計	128,078	138,829	266,907	2,690
小泊村	1,695	1,856	3,551	-76	弘前市	64,343	76,980	141,323	19
北津軽郡計	23,918	27,548	51,466	-611	黒石市	14,778	17,037	31,815	290
町村計	36,547	41,543	78,090	-1,393	市計	79,121	94,017	173,138	309
1区計	166,283	191,472	357,755	1,976	鱒ヶ沢町	5,449	6,126	11,575	-215
十和田市	24,030	26,359	50,389	1,024	木造町	7,446	8,449	15,895	-238
三沢市	16,711	17,262	33,973	810	深浦町	3,504	3,920	7,424	-183
むつ市	19,551	20,537	40,088	691	森田村	2,003	2,189	4,192	-48
市計	60,292	64,158	124,450	2,525	岩崎村	1,131	1,336	2,467	-82
野辺地町	6,365	7,065	13,430	212	柏村	1,977	2,237	4,214	168
七戸町	4,193	4,593	8,786	-140	稲垣村	1,973	2,215	4,188	-74
百石町	4,023	4,346	8,369	196	車力村	2,382	2,462	4,844	-99
十和田湖町	2,406	2,531	4,937	-124	西津軽郡計	25,865	28,934	54,799	-771
六戸町	4,334	4,671	9,005	222	岩木町	4,780	5,503	10,283	99
横浜町	2,251	2,403	4,654	8	相馬村	1,514	1,682	3,196	34
上北町	3,921	4,299	8,220	117	西目屋村	729	774	1,503	-414
東北町	4,362	4,593	8,955	-72	中津軽郡計	7,023	7,959	14,982	-281
天間林村	3,469	3,722	7,191	-33	藤崎町	3,927	4,501	8,428	-35
下田町	5,190	5,480	10,670	814	大鰐町	4,976	5,899	10,875	-357
六ヶ所村	5,113	4,454	9,567	445	尾上町	3,938	4,445	8,383	145
上北郡計	45,627	48,157	93,784	1,645	浪岡町	8,106	9,143	17,249	260
川内町	2,318	2,465	4,783	-191	平賀町	8,580	9,778	18,358	176
大畑町	3,766	4,211	7,977	-121	常盤村	2,399	2,655	5,054	68
大間町	2,644	2,690	5,334	-101	田舎館村	3,453	3,924	7,377	-54
東通村	3,372	3,253	6,625	38	碓ヶ関村	1,315	1,545	2,860	-122
風間浦村	1,179	1,194	2,373	-57	南津軽郡計	36,694	41,890	78,584	81
佐井村	1,253	1,269	2,522	-102	町村計	69,582	78,783	148,365	-971
脇野沢村	1,043	1,144	2,187	-130	4区計	148,703	172,800	321,503	-662
下北郡計	15,575	16,226	31,801	-664	県計	564,558	631,642	1,196,200	7,510
町村計	61,202	64,383	125,585	981					
2区計	121,494	128,541	250,035	3,506					

4 投票区数及びポスター掲示場数

選挙区名	投票区数	ポスター 掲示場数	選挙区名	投票区数	ポスター 掲示場数
青森市	94	695	八戸市	79	543
五所川原市	27	190	三戸町	22	140
平内町	17	127	五戸町	21	127
蟹田町	4	30	田子町	12	94
今別町	4	33	名川町	13	94
蓬田村	4	31	南部町	13	74
平舘村	3	25	階上町	12	90
三厩村	3	25	福地村	11	67
板柳町	12	81	南郷村	13	100
金木町	6	49	倉石村	7	50
中里町	11	78	新郷村	12	90
鶴田町	14	82	第3区計	215	1,469
市浦村	4	32	弘前市	73	473
小泊村	2	17	黒石市	21	159
第1区計	205	1,495	鯨ヶ沢町	17	106
十和田市	39	285	木造町	23	147
三沢市	45	271	深浦町	16	126
むつ市	36	260	森田村	6	37
野辺地町	8	64	岩崎村	7	56
七戸町	7	57	柏村	4	26
百石町	8	52	稲垣村	9	57
十和田湖町	7	57	車力村	7	50
六戸町	10	75	岩木町	19	107
横浜町	7	56	相馬村	7	52
上北町	10	70	西目屋村	4	32
東北町	13	102	藤崎町	6	40
天間林村	11	81	大鰐町	19	121
下田町	13	83	尾上町	10	58
六ヶ所村	11	89	浪岡町	16	121
川内町	13	98	平賀町	14	106
大畑町	14	78	常盤村	5	34
大間町	6	42	田舎館村	7	46
東通村	20	123	碓ヶ関村	3	25
風間浦村	6	37	第4区計	293	1,979
佐井村	9	72	合計	1,012	7,040
脇野沢村	6	45			
第2区計	299	2,097			

備考 ポスター掲示場の掲示面の区画数は、第1区は8区画、第2区は6区画、第3区は6区画、第4区画は6区画である。

5 投票所閉鎖時刻の変更に関する調

市町村名	投票区名	投票所の名称	開始又は閉鎖時刻の 繰上げ繰下げの別	時間数 (閉鎖時刻)
青森市	第60投票区	入内集会所	閉鎖時刻の繰上げ	1時間 (午後7時)
	第67投票区	中央市民センター岩渡分館	〃	〃
	第68投票区	孫内保健福祉館	〃	〃
黒石市	第1投票区	厚目内小中学校	閉鎖時刻の繰上げ	1時間 (午後7時)
	第2投票区	大川原小学校	〃	〃
	第21投票区	安入集会所	〃	〃
平内町	第4投票区	東田沢集落圏防雪管理センター	閉鎖時刻の繰上げ	1時間 (午後7時)
	第15投票区	茂浦コミュニティセンター	〃	〃
	第16投票区	公民館浦田分館	〃	〃
	第17投票区	稲生漁民センター	〃	〃
鱒ヶ沢町	第8投票区	一ツ森林業センター	閉鎖時刻の繰上げ	1時間 (午後7時)
	第9投票区	細ヶ平生活改善センター	〃	〃
	第12投票区	芦菴へき地保健福祉館	〃	〃
	第13投票区	長平生活改善センター	〃	〃
深浦町	第5投票区	長慶平福祉センター	閉鎖時刻の繰上げ	2時間 (午後6時)
	第8投票区	松原集落センター	〃	〃
	第16投票区	岩坂福祉センター	〃	1時間 (午後7時)
相馬村	第6投票区	藍内公民館	閉鎖時刻の繰上げ	2時間 (午後6時)
	第7投票区	生活改善センター	〃	〃
平賀町	第13投票区	小国へき地保健福祉館	閉鎖時刻の繰上げ	1時間 (午後7時)
	第14投票区	葛川へき地保育所	〃	〃
百石町	第5投票区	豊栄地区コミュニティセンター	閉鎖時刻の繰上げ	2時間 (午後6時)



市町村名	投票区名	投票所の名称	開始又は閉鎖時刻の 繰上げ繰下げの別	時間数 (閉鎖時刻)
十和田湖町	第1投票区	十和田湖保育所	閉鎖時刻の繰上げ	2時間 (午後6時)
	第2投票区	東湖児童館	〃	〃
横 浜 町	第1投票区	烏帽子平自然の家	閉鎖時刻の繰上げ	2時間 (午後6時)
東 北 町	第9投票区	淋代地区生涯学習センター	閉鎖時刻の繰上げ	1時間 (午後7時)
	第10投票区	美須々地区生涯学習センター	〃	〃
下 田 町	第5投票区	豊栄コミュニティセンター	閉鎖時刻の繰上げ	2時間 (午後6時)
佐 井 村	第7投票区	長後地区生活改善センター	閉鎖時刻の繰上げ	1時間 (午後7時)
	第8投票区	歌舞伎の館	〃	/ 〃
	第9投票区	牛滝地区交流促進センター	〃	〃
三 戸 町	第16投票区	大舌交流センター	閉鎖時刻の繰上げ	1時間 (午後7時)
	第20投票区	杉沢ふるさと会館	〃	〃
	第22投票区	横沢政美宅	〃	2時間 (午後6時)
新 郷 村	第6投票区	田茂代地区公民館	閉鎖時刻の繰上げ	1時間 (午後7時)
	第8投票区	長崎地区公民館	〃	〃
	第10投票区	南老人福祉センター	〃	〃
	第11投票区	住民憩いの家	〃	〃
	第12投票区	中崎生活文化センター	〃	〃

(参考) 県内投票区数 1, 0 1 2

閉鎖時刻の1時間繰上げ 29投票区(10市町村)

閉鎖時刻の2時間繰上げ 10投票区(7町村)

計 39投票区(15市町村)

6 入場券発行状況に関する調

市町村名	発行の有無			市町村名	発行の有無		
	有	無	備考		有	無	備考
青森市	○		全部に郵送	板柳町	○		一部に郵送
弘前市	○		全部に郵送	金木町	○		全部に郵送
八戸市	○		全部に郵送	中里町	○		全部に郵送
黒石市		○		鶴田町	○		全部に郵送
五所川原市	○		一部に郵送	市浦村	○		全部に郵送
十和田市	○		一部に郵送	小泊村	○		全部に郵送
三沢市	○		一部に郵送	北津軽郡計	6	0	
むつ市		○		野辺地町	○		全部に郵送
市計	6	2		七戸町	○		全部に郵送
平内町	○		全部に郵送	百石町	○		一部に郵送
蟹田町	○		全部に郵送	十和田湖町	○		全部に郵送
今別町	○		全部に郵送	六戸町	○		全部に郵送
蓬田村	○		全部に郵送	横浜町	○		全部に郵送
平館村	○		全部に郵送	上北町	○		一部に郵送
三厩村	○		毎戸配付	東北町	○		全部に郵送
東津軽郡計	6	0		天間林村	○		全部に郵送
鯨ヶ沢町	○		全部に郵送	下田町	○		全部に郵送
木造町	○		全部に郵送	六ヶ所村	○		全部に郵送
深浦町	○		全部に郵送	上北郡計	11	0	
森田村	○		全部に郵送	川内町	○		全部に郵送
岩崎村	○		毎戸配付	大畑町	○		全部に郵送
柏村	○		全部に郵送	大間町	○		全部に郵送
稲垣村	○		全部に郵送	東通村	○		全部に郵送
車力村	○		全部に郵送	風間浦村	○		全部に郵送
西津軽郡計	8	0		佐井村	○		一部に郵送
岩木町	○		全部に郵送	脇野沢村	○		全部に郵送
相馬村	○		全部に郵送	下北郡計	7	0	
西目屋村	○		全部に郵送	三戸町	○		全部に郵送
中津軽郡計	3	0		五戸町	○		全部に郵送
藤崎町	○		全部に郵送	田子町	○		全部に郵送
大鰐町	○		全部に郵送	名川町	○		全部に郵送
尾上町	○		全部に郵送	南部町	○		全部に郵送
浪岡町	○		全部に郵送	階上町	○		全部に郵送
平賀町	○		一部に郵送	福地村	○		全部に郵送
常盤村	○		全部に郵送	南郷村	○		全部に郵送
田舎館村	○		全部に郵送	倉石村	○		全部に郵送
碓ヶ関村	○		一部に郵送	新郷村	○		全部に郵送
南津軽郡計	8	0		三戸郡計	10	0	
				市計 (8)	6	2	
				町村計 (59)	59	0	
				県計 (67)	65	2	

## II 衆議院小選挙区選出議員選挙

## 1 選挙長及び選挙長職務代理者

選挙区	職 名	氏 名	住 所
第1区	選 挙 長	北 山 眞 澄	東津軽郡蟹田町大字蟹田字田ノ沢35番地3
	選挙長職務代理者	木 村 宗 敬	青森市造道3丁目23番2号
第2区	選 挙 長	沼 尾 毅一郎	上北郡上北町大字大浦字沼端1番地1
	選挙長職務代理者	田 中 満	十和田市東十三番町14番18号
第3区	選 挙 長	金 澤 五 郎	三戸郡五戸町字鍛冶屋窪上ミ2番地の2
	選挙長職務代理者	細 越 聖 秀	八戸市小中野8丁目10番20号
第4区	選 挙 長	田 中 正 三	南津軽郡浪岡町大字・沢字村元155番地の2
	選挙長職務代理者	柿 崎 光 頭	弘前市大字桜ヶ丘4丁目3番地11

## 2 候補者に関する調

(青森県第1区)

届出受理番号	届 出 年 月 日	届 出 の 別	ふ り が な 氏 名 候補者氏名	本 籍	住 所	生年月日	候補者届出 政党の名称	職 業
1	平成15年 10月28日	本人 届出	よこやまはくと 横 山 北 斗	青森県弘前市大 字千年3丁目7 番地5	青森県青森市大 字浜田字玉川17 4番地20 メゾン オルゴール202号	昭和38年 10月25日		弘前学院 大学大学 院教授
2	平成15年 10月28日	政党 届出	ゆうじ つしま 雄 二 (津島 雄二)	青森県青森市大 字安田字近野37 番地の1	青森県青森市大 字安田字近野37 番地の1	昭和5年 1月24日	自由民主党	無 職
3	平成15年 10月28日	本人 届出	しゅんいつ まつもり 俊 逸 (松森 俊逸)	青森県北津軽郡 板柳町大字福野 田字実田72番地 8	青森県青森市桂 木1丁目1番1 号	昭和31年 1月16日		会社役員
4	平成15年 10月28日	政党 届出	いまむら おさみ 今 村 修	青森県青森市青 柳1丁目56番地	青森県青森市青 柳1丁目6番1号	昭和17年 2月23日	社会民主党	行政書士
5	平成15年 10月28日	政党 届出	つとむ へらい 勉 (戸来 勉)	青森県十和田市 西二十二番町47	青森県十和田市 西二十二番町47 番10号	昭和28年 9月11日	民 主 党	大学客員 教授
6	平成15年 10月28日	政党 届出	はたなかたかゆき 畑 中 孝 之	青森県弘前市大 字徳田町23番地 の1	青森県青森市大 字合子沢字松森 51番地3 コー ポ八甲田F-201	昭和38年 3月4日	日本共産党	政党役員

## (青森県第2区)

届出受理番号	届出年月日	届出の別	ふりがな 候補者氏名 (本名)	本籍	住所	生年月日	候補者届出 政党の名称	職業
1	平成15年 10月28日	政党 届出	くどうしょうこ 工藤祥子	青森県下北郡川 内町大字川内字 家ノ辺66番地	青森県下北郡川 内町大字川内字 家ノ辺66番地	昭和22年 4月29日	日本共産党	政党役員
2	平成15年 10月28日	政党 届出	さいとうこういち 斉藤孝一	青森県十和田市 西十五番町25 番	青森県十和田市 西十五番町25 番13号	昭和14年 6月16日	社会民主党	団体役員
3	平成15年 10月28日	政党 届出	えと 江渡あきのり (江渡 聡徳)	青森県十和田市 東三番町9番	青森県十和田市 東三番町9番11 号	昭和30年 10月12日	自由民主党	社会福祉 法人至誠 会理事長

## (青森県第3区)

届出受理番号	届出年月日	届出の別	ふりがな 候補者氏名 (本名)	本籍	住所	生年月日	候補者届出 政党の名称	職業
1	平成15年 10月28日	政党 届出	おおしまただもり 大島理森	青森県八戸市大 字尻内町字張田 48番地の1	青森県八戸市大 字尻内町字下根 市25番地18	昭和21年 9月6日	自由民主党	農業
2	平成15年 10月28日	政党 届出	たなぶ まさよ (田名部匡代)	青森県八戸市大 字岩泉町4番地 の7	青森県八戸市南 類家3丁目10番 1号	昭和44年 7月10日	民主党	政党役員
3	平成15年 10月28日	政党 届出	まつはし みつお 松橋三夫	青森県八戸市大 字類家字稲荷小 路10番地	青森県八戸市類 家1丁目4番28 号	昭和24年 7月14日	日本共産党	政党役員

## (青森県第4区)

届出受理番号	届出年月日	届出の別	ふりがな 候補者氏名 (本名)	本籍	住所	生年月日	候補者届出 政党の名称	職業
1	平成15年 10月28日	政党 届出	いのうえ ひろし 井上 浩	三重県北牟婁郡 海山町大字小浦 296番地1	青森県五所川原 市字芭蕉52番地 7	昭和27年 8月8日	社会民主党	政党役員
2	平成15年 10月28日	政党 届出	おさむ しぶたに 修 (渋谷 修)	東京都板橋区高 島平2丁目5番	青森県弘前市大 字亀甲町51番地 1 セシーズ弘 前公園601号	昭和25年 7月1日	民主党	経営コン サルタン ト
3	平成15年 10月28日	政党 届出	きむら たろう 木村 太郎	青森県南津軽郡 藤崎町大字藤越 字西一本木47番 地	青森県南津軽郡 藤崎町大字藤越 字西一本木47番 地	昭和40年 7月20日	自由民主党	農林水産 大臣政務 官
4	平成15年 10月28日	政党 届出	えんどう こ 遠藤 せつ子 (遠藤 節子)	青森県弘前市大 字浜の町東3丁 目9番地の15	青森県弘前市大 字浜の町東3丁 目9番地15	昭和19年 2月19日	日本共産党	政党役員



### 3 選挙結果総括

#### (1) 投票調

選挙区	性別	選挙当日の有権者数	投票者数	棄権者数	投票率
第1区	男	165,807人	97,109人	68,698人	58.57%
	女	191,106	111,353	79,753	58.27
	計	356,913	208,462	148,451	58.41
第2区	男	121,079	65,711	55,368	54.27
	女	128,271	69,089	59,182	53.86
	計	249,350	134,800	114,550	54.06
第3区	男	127,726	78,402	49,324	61.38
	女	138,618	86,524	52,094	62.42
	計	266,344	164,926	101,418	61.92
第4区	男	148,333	83,908	64,425	56.57
	女	172,497	94,268	78,229	54.65
	計	320,830	178,176	142,654	55.54
県計	男	562,945	325,130	237,815	57.76
	女	630,492	361,234	299,258	57.29
	計	1,193,437	686,364	537,073	57.51

#### (2) 開票調

選挙区	投票総数	有効投票数	無効投票数	無効投票率	法定得票数	供託物没収点
第1区	208,454	205,298	3,156	1.51	34,216.333	20,529.800
第2区	134,792	128,926	5,866	4.35	21,847.666	12,892.600
第3区	164,920	162,468	2,452	1.49	27,078.000	16,246.800
第4区	178,171	173,927	4,244	2.38	28,987.833	17,392.700
県計	686,337	670,619	15,718	2.29		

## (3) 候補者別得票数

## (青森県第1区)

当落の別	候補者氏名	得票数	性別	年齢	届出政党名	新前元別	職業	備考
当選	津島 雄二	81,511	男	73	自由民主党	前	無職	
	横山 北斗	74,799	男	40		新	弘前学院大学大学院教授	
	戸来 勉	15,736	男	50	民主党	新	大学客員教授	供託物没収
	今村 修	14,123	男	61	社会民主党	元	行政書士	供託物没収
	松森 俊逸	12,119	男	47		新	会社役員	供託物没収
	畑中 孝之	7,010	男	40	日本共産党	新	政党役員	供託物没収

## (青森県第2区)

当落の別	候補者氏名	得票数	性別	年齢	届出政党名	新前元別	職業	備考
当選	江渡 聡徳	96,784	男	48	自由民主党	元	社会福祉法人至誠会理事長	
	斉藤 孝一	21,537	男	64	社会民主党	新	団体役員	
	工藤 祥子	10,605	女	56	日本共産党	新	政党役員	供託物没収

## (青森県第3区)

当落の別	候補者氏名	得票数	性別	年齢	届出政党名	新前元別	職業	備考
当選	大島 理森	86,909	男	57	自由民主党	前	農業	
	田名部匡代	70,275	女	34	民主党	前	政党役員	
	松橋 三夫	5,284	男	54	日本共産党	新	政党役員	供託物没収

## (青森県第4区)

当落の別	候補者氏名	得票数	性別	年齢	届出政党名	新前元別	職業	備考
当選	木村 太郎	110,675	男	38	自由民主党	前	農林水産大臣政務官	
	渋谷 修	40,864	男	53	民主党	元	経営コンサルタント	
	遠藤 節子	13,524	女	59	日本共産党	新	政党役員	供託物没収
	井上 浩	8,864	男	51	社会民主党	新	政党役員	供託物没収

## (4) 当選人調

選挙区	青森県第1区	青森県第2区	青森県第3区	青森県第4区
選挙年月日	平成15年11月9日	平成15年11月9日	平成15年11月9日	平成15年11月9日
当選年月日	平成15年11月11日	平成15年11月11日	平成15年11月11日	平成15年11月11日
当選告示年月日	平成15年11月11日	平成15年11月11日	平成15年11月11日	平成15年11月11日
当選証書付与年月日	平成15年11月11日	平成15年11月11日	平成15年11月11日	平成15年11月11日
全候補者の得票総数	205,298	128,926	162,468	173,927
法定得票数	34,216.333	21,487.666	27,078.000	28,987.833
当選人の得票数	81,511	96,784	86,909	110,675
住所	青森県青森市大字安田字近野37番地の1	青森県十和田市東三番町9番11号	青森県八戸市大字尻内町字下根市25番地18	青森県南津軽郡藤崎町大字藤越字西一本木47番地
職業	無職	社会福祉法人至誠会理事長	農業	農林水産大臣政務官
氏名	津島雄二	江渡聡徳	大島理森	木村太郎
生年月日	昭和5年1月24日	昭和30年10月12日	昭和21年9月6日	昭和40年7月20日

5 開 票

(1) 開票に関する調  
(青森県第1区)

区分 市町村名	投票総数	内 訳		無効投票率%	備 考		
		有効投票数	無効投票数		不受理	持帰り	その他
青 森 市	137,165	135,144	2,021	1.47	0	3	0
五 所 川 原 市	23,788	23,439	349	1.47	0	3	0
市 計	160,953	158,583	2,370	1.47	0	6	0
平 内 町	6,853	6,786	67	0.98	0	0	0
蟹 田 町	2,095	2,066	29	1.38	0	0	0
今 別 町	2,388	2,320	68	2.85	0	0	0
蓬 田 村	1,752	1,729	23	1.31	0	0	0
平 館 村	1,169	1,153	16	1.37	0	0	0
三 厩 村	1,666	1,624	42	2.52	1	0	0
東津軽郡計	15,923	15,678	245	1.54	1	0	0
板 柳 町	7,813	7,703	110	1.41	0	0	0
金 木 町	6,280	6,177	103	1.64	0	0	0
中 里 町	5,813	5,706	107	1.84	0	1	0
鶴 田 町	7,969	7,801	168	2.11	0	0	0
市 浦 村	1,668	1,647	21	1.26	0	0	0
小 泊 村	2,035	2,003	32	1.57	0	0	0
北津軽郡計	31,578	31,037	541	1.71	0	1	0
町村計	47,501	46,715	786	1.65	1	1	0
第1区計	208,454	205,298	3,156	1.51	1	7	0

(青森県第2区)

区分 市町村名	投票総数	内 訳		無効投票率%	備 考		
		有効投票数	無効投票数		不受理	持帰り	その他
十 和 田 市	29,123	28,162	961	3.30	0	2	0
三 沢 市	19,001	17,713	1,288	6.78	0	2	0
む つ 市	19,632	18,625	1,007	5.13	1	0	0
市 計	67,756	64,500	3,256	4.81	1	4	0
野 辺 地 町	6,844	6,580	264	3.86	0	0	0
七 戸 町	4,956	4,816	140	2.82	0	0	0
百 石 町	4,163	3,979	184	4.42	0	0	0
十 和 田 湖 町	3,176	3,070	106	3.34	0	0	0
六 戸 町	4,869	4,721	148	3.04	0	0	0
横 浜 町	2,296	2,174	122	5.31	0	0	0
上 北 町	4,374	4,224	150	3.43	0	1	0
東 北 町	4,565	4,289	276	6.05	0	0	0
天 間 林 村	4,085	3,960	125	3.06	0	0	0
下 田 町	5,647	5,327	320	5.67	0	1	0
六ヶ所村	4,577	4,408	169	3.69	0	0	0
上北郡計	49,552	47,548	2,004	4.04	0	2	0
川 内 町	3,189	3,136	53	1.66	1	0	0
大 畑 町	3,821	3,699	122	3.19	0	0	0
大 間 町	2,406	2,306	100	4.16	0	0	0
東 通 村	3,589	3,407	182	5.07	0	0	0
風 間 浦 村	1,430	1,376	54	3.78	0	0	0
佐 井 村	1,636	1,568	68	4.16	0	0	0
脇 野 沢 村	1,413	1,386	27	1.91	0	0	0
下北郡計	17,484	16,878	606	3.47	1	0	0
町村計	67,036	64,426	2,610	3.89	1	2	0
第2区計	134,792	128,926	5,866	4.35	2	6	0

## (青森県第3区)

市町村名	投票総数	内 訳		無効投票率%	備 考		
		有効投票数	無効投票数		不受理	持帰り	その他
八 戸 市	117,960	116,363	1,597	1.35	0	5	0
市 計	117,960	116,363	1,597	1.35	0	5	0
三 戸 町	7,067	6,936	131	1.85	0	0	0
五 戸 町	9,400	9,249	151	1.61	0	0	0
田 子 町	3,830	3,744	86	2.25	0	0	0
名 川 町	4,845	4,752	93	1.92	0	0	0
南 部 町	3,144	3,090	54	1.72	0	0	0
階 上 町	7,058	6,916	142	2.01	1	0	0
福 地 村	3,614	3,552	62	1.72	0	0	0
南 郷 村	3,864	3,802	62	1.60	0	0	0
倉 石 村	1,901	1,878	23	1.21	0	0	0
新 郷 村	2,237	2,186	51	2.28	0	0	0
三戸郡計	46,960	46,105	855	1.82	1	0	0
町村計	46,960	46,105	855	1.82	1	0	0
第3区計	164,920	162,468	2,452	1.49	1	5	0

## (青森県第4区)

市町村名	投票総数	内 訳		無効投票率%	備 考		
		有効投票数	無効投票数		不受理	持帰り	その他
弘 前 市	73,838	72,036	1,802	2.44	0	1	0
黒 石 市	16,848	16,401	447	2.65	0	0	0
市 計	90,686	88,437	2,249	2.48	0	1	0
鱒ヶ沢町	6,566	6,416	150	2.28	0	0	0
木 造 町	8,967	8,759	208	2.32	1	2	0
深 浦 町	4,825	4,675	150	3.11	0	0	0
森 田 村	2,737	2,693	44	1.61	0	0	0
岩 崎 村	1,832	1,788	44	2.40	0	0	0
柏 村	2,594	2,527	67	2.58	0	0	0
稲 垣 村	2,832	2,778	54	1.91	0	0	0
車 力 村	3,025	2,939	86	2.84	0	0	0
西津軽郡計	33,378	32,575	803	2.41	1	2	0
岩 木 町	5,575	5,430	145	2.60	0	0	0
相 馬 村	1,907	1,832	75	3.93	0	0	0
西 目 屋 村	914	878	36	3.94	0	0	0
中津軽郡計	8,396	8,140	256	3.05	0	0	0
藤 崎 町	5,247	5,175	72	1.37	0	0	0
大 鱒 町	6,638	6,497	141	2.12	0	0	0
尾 上 町	5,075	4,950	125	2.46	0	0	0
浪 岡 町	9,388	9,190	198	2.11	0	0	0
平 賀 町	9,979	9,809	170	1.70	0	0	0
常 盤 村	3,107	3,051	56	1.80	0	1	0
田 舎 館 村	4,418	4,294	124	2.81	0	0	0
碓ヶ関村	1,859	1,809	50	2.69	0	0	0
南津軽郡計	45,711	44,775	936	2.05	0	1	0
町村計	87,485	85,490	1,995	2.28	1	3	0
第4区計	178,171	173,927	4,244	2.38	1	4	0

## (県 計)

市 計	437,355	427,883	9,472	2.17	1	16	0
町村計	248,982	242,736	6,246	2.51	4	6	0
県 計	686,337	670,619	15,718	2.29	5	22	0

(2) 候補者別得票数に関する調  
(青森県第1区)

候補者氏名 市町村名	横山北斗	%	つしま雄二	%	まつもり俊逸	%	今村修	%	へらい勉	%	畑中孝之	%	計	確定	訂正
青森市	53,443	39.55	50,462	37.34	3,408	2.52	11,091	8.21	11,319	8.38	5,421	4.01	135,144	23:50	
五所川原市	7,370	31.44	10,339	44.11	1,735	7.40	1,117	4.77	2,357	10.06	521	2.22	23,439	23:10	
市計	60,813	38.35	60,801	38.34	5,143	3.24	12,208	7.70	13,676	8.62	5,942	3.75	158,583	23:50	
平内町	2,630	38.76	2,888	42.56	688	9.40	217	3.20	302	4.45	111	1.64	6,786	22:19	
蟹田町	680	32.91	983	47.58	116	5.61	158	7.65	87	4.21	42	2.03	2,066	21:41	
今別町	627	27.03	972	41.90	265	11.42	251	10.82	78	3.36	127	5.47	2,320	21:44	
蓬田村	527	30.48	585	33.83	314	18.16	164	9.49	78	4.51	61	3.53	1,729	21:37	
平館村	391	33.91	528	45.79	99	8.59	70	6.07	46	3.99	19	1.65	1,153	21:22	
三蔵村	356	21.92	680	41.87	257	15.83	62	3.82	78	4.80	191	11.76	1,624	21:47	
東津軽郡計	5,211	33.24	6,636	42.33	1,689	10.77	922	5.88	669	4.27	551	3.51	15,678	22:19	
板柳町	2,358	30.61	2,750	35.70	1,944	25.24	168	2.18	361	4.69	122	1.58	7,703	22:39	
金木町	1,979	32.04	2,634	42.64	952	15.41	251	4.06	291	4.71	70	1.13	6,177	23:16	
中里町	1,612	28.25	2,787	48.84	732	12.83	201	3.52	272	4.77	102	1.79	5,706	21:58	
鶴田町	1,958	25.10	3,809	48.83	1,389	17.16	221	2.83	324	4.15	150	1.92	7,801	22:53	
市浦村	438	26.59	795	48.27	229	13.90	96	5.83	59	3.58	30	1.82	1,647	21:36	
小泊村	430	21.47	1,299	64.85	91	4.54	56	2.80	84	4.19	43	2.15	2,003	22:08	
北津軽郡計	8,775	28.27	14,074	45.35	5,287	17.03	993	3.20	1,391	4.48	517	1.67	31,037	23:16	
町村計	13,986	29.94	20,710	44.33	6,976	14.93	1,915	4.10	2,060	4.41	1,068	2.29	46,715	23:16	
第1区計	74,799	36.43	81,511	39.70	12,119	5.90	14,123	6.88	15,736	7.66	7,010	3.41	205,298	23:50	

(青森県第2区)

候補者氏名 市町村名	工藤祥子 %	斉藤孝一 %	江渡あきのり %	計 %	確定	訂正
十和田市	1,534 5.45	5,262 18.68	21,366 75.87	28,162 75.87	23:09	
三沢市	1,207 6.81	2,885 16.29	13,621 76.90	17,713 76.90	23:15	
むつ市	2,832 15.21	3,111 16.70	12,682 68.09	18,625 68.09	23:05	
市計	5,573 8.64	11,258 17.45	47,669 73.91	64,500 73.91	23:15	
野辺地町	452 6.87	1,357 20.62	4,771 72.51	6,580 72.51	22:32	
七戸町	300 6.23	942 19.56	3,574 74.21	4,816 74.21	22:21	
百石町	194 4.88	595 14.95	3,190 80.17	3,979 80.17	22:12	
十和田湖町	113 3.68	546 17.79	2,411 78.53	3,070 78.53	21:50	
六戸町	267 5.66	741 15.70	3,713 78.65	4,721 78.65	22:23	
横浜町	308 14.17	303 13.94	1,563 71.90	2,174 71.90	23:26	
上北町	234 5.54	749 17.73	3,241 76.73	4,224 76.73	22:21	
東北町	174 4.06	754 17.58	3,361 78.36	4,289 78.36	22:58	
天間林村	234 5.91	462 11.67	3,264 82.42	3,960 82.42	22:05	
下田町	387 7.26	906 17.01	4,034 75.73	5,327 75.73	22:28	
六ヶ所村	240 5.44	477 10.82	3,691 83.73	4,408 83.73	21:56	
上北郡計	2,903 6.11	7,832 16.47	36,813 77.42	47,548 77.42	23:26	
川内町	926 29.53	299 9.53	1,911 60.94	3,136 60.94	22:08	
大畑町	419 11.33	733 19.82	2,547 68.86	3,699 68.86	22:39	
大間町	150 6.50	363 15.74	1,793 77.75	2,306 77.75	21:30	
東通村	275 8.07	317 9.30	2,815 82.62	3,407 82.62	22:08	
風間浦村	109 7.92	173 12.57	1,094 79.51	1,376 79.51	21:11	
佐井村	130 8.29	326 20.79	1,112 70.92	1,568 70.92	21:48	
脇野沢村	120 8.66	236 17.03	1,030 74.31	1,386 74.31	22:28	
下北郡計	2,129 12.61	2,447 14.50	12,302 72.89	16,878 72.89	22:39	
町村計	5,032 7.81	10,279 15.95	49,115 76.23	64,426 76.23	23:26	
第2区計	10,605 8.23	21,537 16.70	96,784 75.07	128,926 75.07	23:26	



(青森県第3区)

候補者氏名 市町村名	大島理森	%	たなぶまさよ	%	松橋三夫	%	計	確定	訂正
八戸市	60,252	51.78	51,753	44.48	4,358	3.75	116,363	23:19	
市計	60,252	51.78	51,753	44.48	4,358	3.75	116,363	23:19	
三戸町	4,031	58.12	2,787	40.18	118	1.70	6,936	22:45	
五戸町	5,132	55.49	3,955	42.76	162	1.75	9,249	22:37	
田子町	2,374	63.41	1,326	35.42	44	1.18	3,744	22:29	
名川町	2,804	59.01	1,848	38.89	100	2.10	4,752	22:41	
南部町	1,848	59.81	1,198	38.77	44	1.42	3,090	21:58	
階上町	4,014	58.04	2,736	39.56	166	2.40	6,916	22:53	
福地村	1,835	51.66	1,590	44.76	127	3.58	3,552	22:38	
南郷村	2,269	59.68	1,457	38.32	76	2.00	3,802	22:05	
倉石村	1,109	59.05	722	38.45	47	2.50	1,878	21:35	
新郷村	1,241	56.77	903	41.31	42	1.92	2,186	21:56	
三戸郡計	26,657	57.82	18,522	40.17	926	2.01	46,105	22:53	
町村計	26,657	57.82	18,522	40.17	926	2.01	46,105	22:53	
第3区計	86,909	53.49	70,275	43.25	5,284	3.25	162,468	23:19	

(青森県第4区)

候補者氏名 市町村名	井上浩	%	しづたに修	%	木村太郎	%	遠藤せつ子	%	計	確定	訂正
弘前市	3,931	5.46	20,335	28.23	40,359	56.03	7,411	10.29	72,036	23:12	
黒石市	839	5.12	3,603	21.97	10,787	65.77	1,172	7.15	16,401	22:47	
市計	4,770	5.39	23,938	27.07	51,146	57.83	8,583	9.71	88,437	23:12	
鱒ヶ沢町	297	4.63	1,337	20.84	4,380	68.27	402	6.27	6,416	22:27	
木造町	568	6.48	2,253	25.72	5,622	64.19	316	3.61	8,759	23:25	
深浦町	201	4.30	904	19.34	3,405	72.83	165	3.53	4,675	22:16	
森田村	101	3.75	515	19.12	1,957	72.67	120	4.46	2,693	22:55	
岩崎村	83	4.64	287	16.05	1,305	72.99	113	6.32	1,788	21:27	
柏村	132	5.22	632	25.01	1,674	66.24	89	3.52	2,527	21:10	
稲垣村	111	4.00	667	24.01	1,892	68.11	108	3.89	2,778	21:12	
草力村	112	3.81	608	20.69	2,110	71.79	109	3.71	2,939	21:30	
西津軽郡計	1,605	4.93	7,203	22.11	22,345	68.60	1,422	4.37	32,575	23:25	
岩木町	218	4.01	961	17.70	3,844	70.79	407	7.50	5,430	22:18	
相馬村	79	4.31	288	15.72	1,380	75.33	85	4.64	1,832	21:46	
西目屋村	29	3.30	137	15.60	681	77.56	31	3.53	878	21:50	
中津軽郡計	326	4.00	1,386	17.03	5,905	72.54	523	6.43	8,140	22:18	
藤崎町	113	2.18	699	13.51	4,122	79.65	241	4.66	5,175	22:04	
大鰐町	327	5.03	1,271	19.56	4,592	70.68	307	4.73	6,497	22:35	
尾上町	240	4.85	900	18.18	3,430	69.29	380	7.68	4,950	21:53	
浪岡町	582	6.33	1,854	20.17	5,996	65.24	758	8.25	9,190	23:12	
平賀町	430	4.38	1,762	17.96	7,049	71.86	568	5.79	9,809	21:51	
常盤村	148	4.85	622	20.39	1,996	65.42	285	9.34	3,051	22:30	
田舎館村	226	5.26	846	19.70	2,850	66.37	372	8.66	4,294	22:24	
碓ヶ関村	97	5.36	383	21.17	1,244	68.77	85	4.70	1,809	21:37	
南津軽郡計	2,163	4.83	8,337	18.62	31,279	69.86	2,996	6.69	44,775	23:12	
町村計	4,094	4.79	16,926	19.80	59,529	69.63	4,941	5.78	85,490	23:25	
第4区計	8,864	5.10	40,864	23.49	110,675	63.63	13,524	7.78	173,927	23:25	

(3) 党派別得票数に関する調

ア 青森県第1区

党派名	自由民主党	民主党	日本共産党	社会民主党	無所属	計
得票数	81,511	15,736	7,010	14,123	86,918	205,298
得票率(%)	39.70	7.66	3.41	6.88	42.34	100.00

イ 青森県第2区

党派名	自由民主党	民主党	日本共産党	社会民主党	無所属	計
得票数	96,784	—	10,605	21,537	—	128,926
得票率(%)	75.07	—	8.23	16.70	—	100.00

ウ 青森県第3区

党派名	自由民主党	民主党	日本共産党	社会民主党	無所属	計
得票数	86,909	70,275	5,284	—	—	162,468
得票率(%)	53.49	43.25	3.25	—	—	100.00

エ 青森県第4区

党派名	自由民主党	民主党	日本共産党	社会民主党	無所属	計
得票数	110,675	40,864	13,524	8,864	—	173,927
得票率(%)	63.63	23.49	7.78	5.10	—	100.00

オ 県計

党派名	自由民主党	民主党	日本共産党	社会民主党	無所属	計
得票数	375,879	126,875	36,423	44,524	86,918	670,619
得票率(%)	56.05	18.92	5.43	6.64	12.96	100.00

(4) 無効投票に関する調

ア 青森県第1区

区分	所定の用紙を用いないもの	候補者でない者又は候補者となることができない者の氏名を記載したものの	候補者届出政党の届出要件に該当していない候補者、除名、離党その他の事由により当該候補者届出た政党が所属するものではない候補者届出た政党が所属するもの	2人以上の候補者の氏名を記載したもの	被選挙権のない候補者の氏名を記載したもの	候補者のほかに、他事か、他事を記載したものの	候補者の氏名を書き加えないもの	候補者の氏名を記載したものの	白紙投票	単に雑事を記載したもの	単に記号を記したものの	計
市町村												
青森市		145				23		21	893	801	138	2,021
五所川原市		34				3		5	136	139	32	349
市計		179				26		26	1,029	940	170	2,370
平内町		3							26	37	1	67
蟹田町		1						7	16	5		29
今別町		52						2	12	2		68
蓮田村				1				3	7	11	1	23
平館村		3						1	8	3		16
三厩村				1					21	20		42
東津軽郡計		59		1		2		13	90	78	2	245
板柳町		11				4		8	43	38	6	110
金木町		11				1		15	31	35	10	103
中里町		18							33	54	2	107
鶴田町		17				11		10	34	78	18	168
市計		2						1	7	11		21
小泊村		13							9	9	1	32
北津軽郡計		72				16		34	157	225	37	541
町村計		131		1		18		47	247	303	39	786
1区計		310		1		44		73	1,276	1,243	209	3,156

イ 青森県第2区

区分	所定の用紙を用いないもの	候補者でない者又は候補者となることができない者の氏名を記載したもの	候補者届出政党の届出要件に該当して出なかつた政党その他の政治団体の届出に係る候補者、除名、離党その他の事由により当該候補者届出政党に所属した候補者又は候補者届出政党が一の選挙区において重ねて届け出た候補者の氏名を記載したもの	被選挙権のない候補者の氏名を記載したもの	候補者のほかに、他事を記載したもの	候補者の氏名を書かないもの	候補者の氏名を記載しなかったかを確認できないもの	白紙投票	単に雑事を記載したもの	単に記号・符号を記載したもの	計
市町村											
十和田市		90	1		6		26	515	215	108	961
三沢市		143	17		200		10	549	295	74	1,288
むつ市		50	1		8		12	585	235	116	1,007
市計		283	19		214		48	1,649	745	298	3,256
野辺地町		37			1		2	122	78	24	264
七戸町		8	1		2			83	38	8	140
百石町		31					6	95	39	13	184
十和田湖町		8						45	42	11	106
六戸町		13			2			72	47	14	148
横濱町		2	1		2		5	55	55	2	122
上北町		10			2		12	71	44	11	150
北北町		35			48		37	96	34	26	276
東林村		20			1		3	37	35	29	125
天下町		25						170	94	31	320
六ヶ所村		29	2		2			61	49	26	169
上北郡計		218	4		60		65	907	555	195	2,004
川内町		2					25	14	9	3	53
大畑町		17						50	39	16	122
大間町		33	1					46	15	5	100
東通村		87					15	44	35	1	182
風間浦村		6					3	27	15	3	54
佐井村		8			5		3	22	27	3	68
脇野沢村								13	14		27
下北郡計		153	1		5		46	216	154	31	606
町村計		371	5		65		111	1,123	709	226	2,610
2区計		654	24		279		159	2,772	1,454	524	5,866

ウ 青森県第3区

区分	所定の用紙を用いないもの	候補者でない者又は候補者となることができない者の氏名を記載したものの	候補者届出政党の届出要件に該当して出ないにかつた政党その他の政治団体の他の事由により当該候補者届出政党に所属した候補者又は候補者届出た候補者の氏名を記載したもの	2人以上の候補者の氏名を記載したもの	被選挙権のない候補者の氏名を記載したもの	候補者のほかに、他事を記載したもの	候補者の氏名を書きしめるもの	候補者の氏名を記載しなかったものの	候補者の氏名を記載しなかったものの	白紙投票	単に雑事を記載したもの	単に記号・符号を記載したもの	計
市町村		355		10		17		5	667	414	129	1,597	
八戸市		355		10		17		5	667	414	129	1,597	
三戸町		50				1		3	51	22	4	131	
五戸町		71						1	34	36	9	151	
田子町		34						3	23	21	5	86	
川部町		47		2		16			15	9	4	93	
南部町		16		2					14	14	8	54	
階上町		47				1		1	49	37	7	142	
福地村		19						2	16	19	6	62	
南郷村		21				2		3	14	12	10	62	
倉石村		15						5	2	2	1	23	
新郷村		17							10	24		51	
三戸郡計		337		4		20		18	228	194	54	855	
町村計		337		4		20		18	228	194	54	855	
3区計		692		14		37		23	895	608	183	2,452	

エ 青森県第4区

区分	所定の用紙を用いないもの	候補者でない者又は候補者となることができない者の氏名を記載した	候補者届出政党の届出要件に該当していなかつた政党その他の政治団体の届出に係る候補者、除名、離党その他の事由により当該候補者届出政党が所属した候補者又は候補者届出政党の一の選挙区において重ねて届け出た候補者の氏名を記載したもの	2人以上の候補者の氏名を記載したもの	被選挙権のない候補者の氏名を記載したもの	候補者のほかに、他事を記載したもの	候補者の氏名を書きしないもの	候補者の氏名を記載したか	白紙投票	単に雑事を記載したもの	単に記号・符号を記載したもの	計
市町村												
弘前市	154	141		1		10		18	1,022	223	233	1,802
黒石市		37				5		6	267	101	31	447
市計	154	178		1		15		24	1,289	324	264	2,249
鱒ヶ沢町		16		2					77	35	20	150
木造町		26							83	77	22	208
深浦町		29				1		1	43	74	2	150
森田村								28	16			44
岩崎村		10							11	19	4	44
柏崎村		5							32	22	8	67
稲垣村		5				1		3	16	24	5	54
稲車村		9							23	42	12	86
西津軽郡計		100		2		2		32	301	293	73	803
岩木町		12				1		5	74	39	14	145
相馬村		8				6			33	27	1	75
西目屋村		2							23	5	6	36
西津軽郡計		22				7		5	130	71	21	256
藤崎町		8				3			44	15	2	72
大鰐町		13				3		4	72	39	10	141
上尾町		19							71	26	9	125
浪上町		27				2		4	111	33	20	198
平賀町		16		1		1		2	87	47	17	170
常盤村		4							32	16	4	56
田舎村		12				2			71	34	5	124
碓ヶ舎村		3							24	23		50
南津軽郡計		102		1		11		10	512	233	67	936
町村計		224		3		20		47	943	597	161	1,995
4区計	154	402		4		35		71	2,232	921	425	4,244





## (5) 開票進捗状況に関する調査

## (7) 青森県第1区

(21:30現在 開票率0.34%)

候補者氏名 市町村名	横山北斗	%	つしま雄二	%	まつもり俊逸	%	今村修	%	へらい勉	%	畑中孝之	%	計	確定	訂正
青森市	0	0	0	0	0	0	0	0	0	0	0	0	0	0	
五所川原市	0	0	0	0	0	0	0	0	0	0	0	0	0	0	
市計	0	0	0	0	0	0	0	0	0	0	0	0	0	0	
平内町	0	0	0	0	0	0	0	0	0	0	0	0	0	0	
蟹田町	0	0	0	0	0	0	0	0	0	0	0	0	0	0	
今別町	0	0	0	0	0	0	0	0	0	0	0	0	0	0	
蓬田村	0	0	0	0	0	0	0	0	0	0	0	0	0	0	
平館村	391	33.91	528	45.79	99	8.59	70	6.07	46	3.99	19	1.65	1,153.00	21:22	
三厩村	0	0	0	0	0	0	0	0	0	0	0	0	0	0	
東津軽郡計	391	33.91	528	45.79	99	8.59	70	6.07	46	3.99	19	1.65	1,153.00		
板柳町	0	0	0	0	0	0	0	0	0	0	0	0	0	0	
金木町	0	0	0	0	0	0	0	0	0	0	0	0	0	0	
中里町	0	0	0	0	0	0	0	0	0	0	0	0	0	0	
鶴田町	0	0	0	0	0	0	0	0	0	0	0	0	0	0	
市浦村	0	0	0	0	0	0	0	0	0	0	0	0	0	0	
小泊村	0	0	0	0	0	0	0	0	0	0	0	0	0	0	
北津軽郡計	0	0	0	0	0	0	0	0	0	0	0	0	0	0	
町村計	391	33.91	528	45.79	99	8.59	70	6.07	46	3.99	19	1.65	1,153		
第1区計	391	33.91	528	45.79	99	8.59	70	6.07	46	3.99	19	1.65	1,153		

- 48 -

(22:00現在 開票率3.40%)

候補者氏名 市町村名	横山北斗	%	つしま雄二	%	まつもり俊逸	%	今村修	%	へらい勉	%	畑中孝之	%	計	確定	訂正
青森市	0	0	0	0	0	0	0	0	0	0	0	0	0	0	
五所川原市	0	0	0	0	0	0	0	0	0	0	0	0	0	0	
市計	0	0	0	0	0	0	0	0	0	0	0	0	0	0	
平内町	0	0	0	0	0	0	0	0	0	0	0	0	0	0	
蟹田町	680	32.91	983	47.58	116	5.61	158	7.65	87	4.21	42	2.03	2,066	21:41	
今別町	627	27.03	972	41.90	265	11.42	251	10.82	78	3.36	127	5.47	2,320	21:44	
蓬田村	527	30.48	585	33.83	314	18.16	164	9.49	78	4.51	61	3.53	1,729	21:37	
平館村	391	33.91	528	45.79	99	8.59	70	6.07	46	3.99	19	1.65	1,153	21:22	
三厩村	356	21.92	680	41.87	257	15.83	62	3.82	78	4.80	191	11.76	1,624	21:47	
東津軽郡計	2,581	29.03	3,748	42.15	1,051	11.82	705	7.93	367	4.13	440	4.95	8,892		
板柳町	0	0	0	0	0	0	0	0	0	0	0	0	0	0	
金木町	0	0	0	0	0	0	0	0	0	0	0	0	0	0	
中里町	0	0	0	0	0	0	0	0	0	0	0	0	0	0	
鶴田町	0	0	0	0	0	0	0	0	0	0	0	0	0	0	
市浦村	438	26.59	795	48.27	229	13.90	96	5.83	59	3.58	30	1.82	1,647	21:36	
小泊村	0	0	0	0	0	0	0	0	0	0	0	0	0	0	
北津軽郡計	438	26.59	795	48.27	229	13.90	96	5.83	59	3.58	30	1.82	1,647		
町村計	3,019	28.65	4,543	43.11	1,280	12.15	801	7.60	426	4.04	470	4.46	10,539		
第1区計	3,019	28.65	4,543	43.11	1,280	12.15	801	7.60	426	4.04	470	4.46	10,539		

(22:30現在 開票率10.32%)

候補者氏名 市町村名	横山北斗	%	つしま雄二	%	まつもり俊逸	%	今村修	%	へらい勉	%	畑中孝之	%	計	確定	訂正
青森市	0	0	0	0	0	0	0	0	0	0	0	0	0		
五所川原市	2,500	35.71	2,500	35.71	500	7.14	500	7.14	500	7.14	500	7.14	7,000		
市計	2,500	35.71	2,500	35.71	500	7.14	500	7.14	500	7.14	500	7.14	7,000		
平内町	2,630	38.76	2,888	42.56	638	9.40	217	3.20	302	4.45	111	1.64	6,786	22:19	
蟹田町	680	32.91	983	47.58	116	5.61	158	7.65	87	4.21	42	2.03	2,066	21:41	
今別町	627	27.03	972	41.90	265	11.42	251	10.82	78	3.36	127	5.47	2,320	21:44	
蓬田村	527	30.48	585	33.83	314	18.16	164	9.49	78	4.51	61	3.53	1,729	21:37	
二笠村	391	33.91	528	45.79	99	8.59	70	6.07	46	3.99	19	1.65	1,153	21:22	
東津軽郡計	5,211	33.24	6,636	42.33	1,689	10.77	922	5.88	669	4.27	551	3.51	15,678	22:19	
板柳町	0	0	0	0	0	0	0	0	0	0	0	0	0		
金木町	0	0	0	0	0	0	0	0	0	0	0	0	0		
中里町	1,612	28.25	2,787	48.84	732	12.83	201	3.52	272	4.77	102	1.79	5,706	21:58	
鶴田村	0	0	0	0	0	0	0	0	0	0	0	0	0		
小泊村	438	26.59	795	48.27	229	13.90	96	5.83	59	3.58	30	1.82	1,647	21:36	
北津軽郡計	2,480	26.51	4,881	52.17	1,052	11.24	353	3.77	415	4.44	175	1.87	9,356		
町村計	7,691	30.72	11,517	46.01	2,741	10.95	1,275	5.09	1,084	4.33	726	2.90	25,034		
第1区計	10,191	31.81	14,017	43.76	3,241	10.12	1,775	5.54	1,584	4.94	1,226	3.83	32,034		

(23:00現在 開票率41.03%)

候補者氏名 市町村名	横山北斗	%	つしま雄二	%	まつもり俊逸	%	今村修	%	へらい勉	%	畑中孝之	%	計	確定	訂正
青森市	5,000	21.74	5,000	21.74	1,000	4.35	5,000	21.74	5,000	21.74	2,000	8.70	23,000		
五所川原市	7,000	31.82	10,000	45.45	1,500	6.82	1,000	4.55	2,000	9.09	500	2.27	22,000		
市計	12,000	26.67	15,000	33.33	2,500	5.56	6,000	13.33	7,000	15.56	2,500	5.56	45,000		
平内町	2,630	38.76	2,888	42.56	638	9.40	217	3.20	302	4.45	111	1.64	6,786	22:19	
蟹田町	680	32.91	983	47.58	116	5.61	158	7.65	87	4.21	42	2.03	2,066	21:41	
今別町	627	27.03	972	41.90	265	11.42	251	10.82	78	3.36	127	5.47	2,320	21:44	
蓬田村	527	30.48	585	33.83	314	18.16	164	9.49	78	4.51	61	3.53	1,729	21:37	
平内町	391	33.91	528	45.79	99	8.59	70	6.07	46	3.99	19	1.65	1,153	21:22	
東津軽郡計	5,211	33.24	6,636	42.33	1,689	10.77	922	5.88	669	4.27	551	3.51	15,678	22:19	
板柳町	0	0	0	0	0	0	0	0	0	0	0	0	0		
金木町	0	0	0	0	0	0	0	0	0	0	0	0	0		
中里町	1,612	28.25	2,787	48.84	732	12.83	201	3.52	272	4.77	102	1.79	5,706	21:58	
鶴田村	0	0	0	0	0	0	0	0	0	0	0	0	0		
小泊村	438	26.59	795	48.27	229	13.90	96	5.83	59	3.58	30	1.82	1,647	21:36	
北津軽郡計	2,480	26.51	4,881	52.17	1,052	11.24	353	3.77	415	4.44	175	1.87	9,356		
町村計	7,691	30.72	11,517	46.01	2,741	10.95	1,275	5.09	1,084	4.33	726	2.90	25,034		
第1区計	12,007	29.62	18,076	44.59	6,024	14.86	7,664	19.25	8,769	22.19	3,498	8.70	40,538		

(23:30現在 開票率79.22%)

候補者氏名 市町村名	横山北斗 %	つしま雄二 %	まつもり俊逸 %	今村修 %	へらい勉 %	畑中孝之 %	計 %	確定	訂正
青森市	35,000 36.84	35,000 36.84	3,000 3.16	10,000 10.53	8,000 8.42	4,000 4.21	95,000 4.21		
五所川原市	7,370 31.44	10,339 44.11	1,735 7.40	1,117 4.77	2,357 10.06	521 2.22	23,439 2.22	23:10	
市計	42,370 35.77	45,339 38.28	4,735 4.00	11,117 9.39	10,357 8.74	4,521 3.82	118,439 3.82		
平内町	2,630 38.76	2,888 42.56	638 9.40	217 3.20	302 4.45	111 1.64	6,786 1.64	22:19	
蟹田町	680 32.91	983 47.58	116 5.61	158 7.65	87 4.21	42 2.03	2,066 2.03	21:41	
今別町	627 27.03	972 41.90	265 11.42	251 10.82	78 3.36	127 5.47	2,320 5.47	21:44	
蓮田村	527 30.48	585 33.83	314 18.16	164 9.49	78 4.51	61 3.53	1,729 3.53	21:37	
平館村	391 33.91	528 45.79	99 8.59	70 6.07	46 3.99	19 1.65	1,153 1.65	21:22	
三厩村	356 21.92	680 41.87	257 15.83	62 3.82	78 4.80	191 1.76	1,624 1.76	21:47	
東津軽郡計	5,211 33.24	6,636 42.33	1,689 10.77	922 5.88	669 4.27	551 3.51	15,578 3.51	22:19	
板柳町	2,358 30.61	2,750 35.70	1,944 25.24	168 2.18	361 4.69	122 1.58	7,703 1.58	22:39	
金木町	1,979 32.04	2,634 42.64	952 15.41	251 4.06	291 4.71	70 1.13	6,177 1.13	23:16	
中里町	1,612 28.25	2,787 48.84	732 12.83	201 3.52	272 4.77	102 1.79	5,706 1.79	21:58	
鶴田町	1,958 25.10	3,809 48.83	1,339 17.16	221 2.83	324 4.15	150 1.92	7,801 1.92	22:53	
小泊村	438 26.59	795 48.27	229 13.90	96 5.83	59 3.58	30 1.82	1,647 1.82	21:36	
北津軽郡計	8,775 28.27	14,074 45.35	5,287 17.03	993 3.20	1,391 4.48	517 1.67	31,037 1.67	23:16	
町村計	13,986 29.94	20,710 44.33	6,976 14.93	1,915 4.10	2,060 4.41	1,068 2.29	46,715 2.29	23:16	
第1区計	56,356 34.12	66,049 39.99	11,711 7.09	13,032 7.89	12,417 7.52	5,589 3.38	165,154 3.38		

(4) 青森県第2区 (21:30現在 開票率0.84%)

候補者氏名 市町村名	工藤祥子	%	斎藤孝一	%	江渡あきのり	%	計	確定	訂正
十和田市	0	0	0	0	0	0	0		
三沢市	0	0	0	0	0	0	0		
むつ市	0	0	0	0	0	0	0		
市計	0	0	0	0	0	0	0		
野辺地町	0	0	0	0	0	0	0		
七戸町	0	0	0	0	0	0	0		
百石町	0	0	0	0	0	0	0		
十和田湖町	0	0	0	0	0	0	0		
六戸町	0	0	0	0	0	0	0		
横浜町	0	0	0	0	0	0	0		
上北町	0	0	0	0	0	0	0		
東北町	0	0	0	0	0	0	0		
天間林村	0	0	0	0	0	0	0		
下田町	0	0	0	0	0	0	0		
六ヶ所村	0	0	0	0	0	0	0		
上北郡計	0	0	0	0	0	0	0		
川内町	0	0	0	0	0	0	0		
大畑町	0	0	0	0	0	0	0		
大間町	0	0	0	0	0	0	0		
東通村	0	0	0	0	0	0	0		
風間浦村	109	7.92	173	12.57	1,094	79.51	1,376	21:11	
佐井村	0	0	0	0	0	0	0		
脇野沢村	0	0	0	0	0	0	0		
下北郡計	109	7.92	173	12.57	1,094	79.51	1,376		
町村計	109	7.92	173	12.57	1,094	79.51	1,376		
第2区計	109	7.92	173	12.57	1,094	79.51	1,376		

(22:00現在 開票率16.71%)

候補者氏名 市町村名	工藤祥子	%	斎藤孝一	%	江渡あきのり	%	計	確定	訂正
十和田市	0	0	0	0	0	0	0		
三沢市	300	7.32	300	7.32	3,500	85.37	4,100		
むつ市	1,200	21.05	1,500	26.32	3,000	52.63	5,700		
市計	1,500	15.31	1,800	18.37	6,500	66.33	9,800		
野辺地町	0	0	0	0	0	0	0		
七戸町	0	0	0	0	0	0	0		
百石町	0	0	0	0	0	0	0		
十和田湖町	113	3.68	546	17.79	2,411	78.53	3,070	21:50	
六戸町	0	0	0	0	0	0	0		
横浜町	0	0	0	0	0	0	0		
上北町	0	0	0	0	0	0	0		
東北町	0	0	0	0	0	0	0		
天間林村	0	0	0	0	0	0	0		
下田町	0	0	0	0	0	0	0		
六ヶ所村	240	5.44	477	10.82	3,691	83.73	4,408	21:56	
上北郡計	353	4.72	1,023	13.68	6,102	81.60	7,478		
川内町	0	0	0	0	0	0	0		
大畑町	0	0	0	0	0	0	0		
大間町	150	6.50	363	15.74	1,793	77.75	2,306	21:30	
東通村	0	0	0	0	0	0	0		
風間浦村	109	7.92	173	12.57	1,094	79.51	1,376	21:11	
佐井村	130	8.29	326	20.79	1,112	70.92	1,568	21:48	
脇野沢村	0	0	0	0	0	0	0		
下北郡計	389	7.41	862	16.42	3,999	76.17	5,250		
町村計	742	5.83	1,885	14.81	10,101	79.36	12,728		
第2区計	2,242	9.95	3,685	16.36	16,601	73.69	22,528		

(22:30現在 開票率56.05%)

候補者氏名 市町村名	工藤祥子	%	斉藤孝一	%	江渡あきのり	%	計	確定	訂正
十和田市	0	0	0	0	2,000	100	2,000		
三沢市	1,100	6.67	2,700	16.36	12,700	76.97	16,500		
むつ市	2,100	14.29	2,600	17.69	10,000	68.03	14,700		
市計	3,200	9.64	5,300	15.96	24,700	74.40	33,200		
野辺地町	0	0	0	0	0	0	0		
七戸町	300	6.23	942	19.56	3,574	74.21	4,816	22:21	
百石町	194	4.88	595	14.95	3,190	80.17	3,979	22:12	
十和田湖町	113	3.68	546	17.79	2,411	78.53	3,070	21:50	
六戸町	267	5.66	741	15.70	3,713	78.65	4,721	22:23	
横浜町	0	0	0	0	0	0	0		
上北町	234	5.54	749	17.73	3,241	76.73	4,224	22:21	
東北町	0	0	0	0	0	0	0		
天間林村	234	5.91	462	11.67	3,264	82.42	3,960	22:05	
下田町	0	0	0	0	0	0	0		
六ヶ所村	240	5.44	477	10.82	3,691	83.73	4,408	21:56	
上北郡計	1,582	5.42	4,512	15.46	23,084	79.11	29,178		
川内町	926	29.53	299	9.53	1,911	60.94	3,136	22:08	
大畑町	0	0	0	0	0	0	0		
大間町	150	6.50	363	15.74	1,793	77.75	2,306	21:30	
東通村	275	8.07	317	9.30	2,815	82.62	3,407	22:08	
風間浦村	109	7.92	173	12.57	1,094	79.51	1,376	21:11	
佐井村	130	8.29	326	20.79	1,112	70.92	1,568	21:48	
脇野沢村	120	8.66	236	17.03	1,030	74.31	1,386	22:28	
下北郡計	1,710	12.98	1,714	13.01	9,755	74.02	13,179		
町村計	3,292	7.77	6,226	14.70	32,839	77.53	42,357		
第2区計	6,492	8.59	11,526	15.25	57,539	76.15	75,557		

(23:00現在 開票率90.03%)

候補者氏名 市町村名	工藤祥子	%	斉藤孝一	%	江渡あきのり	%	計	確定	訂正
十和田市	1,500	5.38	5,200	18.64	21,200	75.99	27,900		
三沢市	1,100	6.47	2,800	16.47	13,100	77.06	17,000		
むつ市	2,800	15.14	3,100	16.76	12,600	68.11	18,500		
市計	5,400	8.52	11,100	17.51	46,900	73.97	63,400		
野辺地町	452	6.87	1,357	20.62	4,771	72.51	6,580	22:32	
七戸町	300	6.23	942	19.56	3,574	74.21	4,816	22:21	
百石町	194	4.88	595	14.95	3,190	80.17	3,979	22:12	
十和田湖町	113	3.68	546	17.79	2,411	78.53	3,070	21:50	
六戸町	267	5.66	741	15.70	3,713	78.65	4,721	22:23	
横浜町	0	0	0	0	0	0	0		
上北町	234	5.54	749	17.73	3,241	76.73	4,224	22:21	
東北町	0	0	0	0	0	0	0		
天間林村	234	5.91	462	11.67	3,264	82.42	3,960	22:05	
下田町	387	7.26	906	17.01	4,034	75.73	5,327	22:28	
六ヶ所村	240	5.44	477	10.82	3,691	83.73	4,408	21:56	
上北郡計	2,421	5.89	6,775	16.49	31,889	77.62	41,085		
川内町	926	29.53	299	9.53	1,911	60.94	3,136	22:08	
大畑町	419	11.33	733	19.82	2,547	68.86	3,699	22:39	
大間町	150	6.50	363	15.74	1,793	77.75	2,306	21:30	
東通村	275	8.07	317	9.30	2,815	82.62	3,407	22:08	
風間浦村	109	7.92	173	12.57	1,094	79.51	1,376	21:11	
佐井村	130	8.29	326	20.79	1,112	70.92	1,568	21:48	
脇野沢村	120	8.66	236	17.03	1,030	74.31	1,386	22:28	
下北郡計	2,129	12.61	2,447	14.50	12,302	72.89	16,878	22:39	
町村計	4,550	7.85	9,222	15.91	44,191	76.24	57,963		
第2区計	9,950	8.20	20,322	16.74	91,091	75.06	121,363		

(ウ) 青森県第3区 (21:30現在 開票率0.00%)

候補者氏名 市町村名	大島理森	%	たなぶまさよ	%	松橋三夫	%	計	確定	訂正
八戸市	0	0	0	0	0	0	0	0	
三戸町	0	0	0	0	0	0	0	0	
五戸町	0	0	0	0	0	0	0	0	
田子町	0	0	0	0	0	0	0	0	
名川町	0	0	0	0	0	0	0	0	
南郷町	0	0	0	0	0	0	0	0	
階上町	0	0	0	0	0	0	0	0	
福地村	0	0	0	0	0	0	0	0	
南郷村	0	0	0	0	0	0	0	0	
倉石村	0	0	0	0	0	0	0	0	
新郷村	0	0	0	0	0	0	0	0	
三戸郡計	0	0	0	0	0	0	0	0	
町村計	0	0	0	0	0	0	0	0	
第3区計	0	0	0	0	0	0	0	0	

(22:00現在 開票率11.56%)

候補者氏名 市町村名	大島理森	%	たなぶまさよ	%	松橋三夫	%	計	確定	訂正
八戸市	7,000	46.67	7,000	46.67	1,000	6.67	15,000		
三戸町	0	0	0	0	0	0	0	0	
五戸町	0	0	0	0	0	0	0	0	
田子町	0	0	0	0	0	0	0	0	
名川町	0	0	0	0	0	0	0	0	
南郷町	0	0	0	0	0	0	0	0	
階上町	0	0	0	0	0	0	0	0	
福地村	0	0	0	0	0	0	0	0	
南郷村	0	0	0	0	0	0	0	0	
倉石村	1,109	59.05	722	38.45	47	2.50	1,878	21:35	
新郷村	1,241	56.77	903	41.31	42	1.92	2,186	21:56	
三戸郡計	2,350	57.82	1,625	39.99	89	2.19	4,064		
町村計	2,350	57.82	1,625	39.99	89	2.19	4,064		
第3区計	9,350	49.05	8,625	45.24	1,089	5.71	19,064		

(22:30現在 開票率48.32%)

候補者氏名 市町村名	大島理森	%	たなぶまさよ	%	松橋三夫	%	計	確定	訂正
八戸市	32,500	50.00	30,500	46.92	2,000	3.08	65,000		
三戸町	0	0	0	0	0	0	0	0	
五戸町	0	0	0	0	0	0	0	0	
田子町	2,374	63.41	1,326	35.42	44	1.18	3,744	22:29	
名川町	0	0	0	0	0	0	0	0	
南郷町	1,848	59.81	1,198	38.77	44	1.42	3,090	21:58	
階上町	0	0	0	0	0	0	0	0	
福地村	0	0	0	0	0	0	0	0	
南郷村	2,269	59.68	1,457	38.32	76	2.00	3,802	22:05	
倉石村	1,109	59.05	722	38.45	47	2.50	1,878	21:35	
新郷村	1,241	56.77	903	41.31	42	1.92	2,186	21:56	
三戸郡計	8,841	60.14	5,606	38.14	253	1.72	14,700		
町村計	8,841	60.14	5,606	38.14	253	1.72	14,700		
第3区計	41,341	51.87	36,106	45.30	2,253	2.83	79,700		

(23:00現在 開票率98.29%)

候補者氏名 市町村名	大島理森	%	たなぶまさよ	%	松橋三夫	%	計	確定	訂正
八戸市	60,100	51.81	51,600	44.48	4,300	3.71	116,000		
三戸町	60,100	51.81	51,600	44.48	4,300	3.71	116,000		
三戸町	4,031	58.12	2,787	40.18	118	1.70	6,936	22:45	
五戸町	5,132	55.49	3,955	42.76	162	1.75	9,249	22:37	
田子町	2,374	63.41	1,326	35.42	44	1.18	3,744	22:29	
名川町	2,804	59.01	1,848	38.89	100	2.10	4,752	22:41	
南郷町	1,848	59.81	1,198	38.77	44	1.42	3,090	21:58	
階上町	4,014	58.04	2,736	39.56	166	2.40	6,916	22:53	
福地村	1,835	51.66	1,590	44.76	127	3.58	3,552	22:38	
南郷村	2,269	59.68	1,457	38.32	76	2.00	3,802	22:05	
倉石村	1,109	59.05	722	38.45	47	2.50	1,878	21:35	
新郷村	1,241	56.77	903	41.31	42	1.92	2,186	21:56	
三戸郡計	26,657	57.82	18,522	40.17	926	2.01	46,105	22:53	
町村計	26,657	57.82	18,522	40.17	926	2.01	46,105	22:53	
第3区計	86,757	53.52	70,122	43.26	5,226	3.22	162,105		



(21:30現在 開票率2.75%)

(エ) 青森県第4区

候補者氏名 市町村名	井上浩	%	しづたに修	%	木村太郎	%	遠藤せつ子	%	計	確定	訂正
弘前市	0	0	0	0	0	0	0	0	0		
黒石市	0	0	0	0	0	0	0	0	0		
市計	0	0	0	0	0	0	0	0	0		
津ヶ沢町	0	0	0	0	0	0	0	0	0		
木造町	0	0	0	0	0	0	0	0	0		
深浦町	0	0	0	0	0	0	0	0	0		
森田村	0	0	0	0	0	0	0	0	0		
岩崎村	0	0	0	0	0	0	0	0	0		
柏村	132	5.22	632	25.01	1,674	66.24	89	3.52	2,527	21:10	
稲垣村	111	4.00	667	24.01	1,892	68.11	108	3.89	2,778	21:12	
車力村	0	0	0	0	0	0	0	0	0		
西津軽郡計	243	4.58	1,299	24.49	3,566	67.22	197	3.71	5,305		
岩木町	0	0	0	0	0	0	0	0	0		
相馬村	0	0	0	0	0	0	0	0	0		
西目屋村	0	0	0	0	0	0	0	0	0		
中津軽郡計	0	0	0	0	0	0	0	0	0		
藤崎町	0	0	0	0	0	0	0	0	0		
大鰐町	0	0	0	0	0	0	0	0	0		
尾上町	0	0	0	0	0	0	0	0	0		
浪岡町	0	0	0	0	0	0	0	0	0		
平賀町	0	0	0	0	0	0	0	0	0		
常盤村	0	0	0	0	0	0	0	0	0		
田舎館村	0	0	0	0	0	0	0	0	0		
碓ヶ関村	0	0	0	0	0	0	0	0	0		
南津軽郡計	0	0	0	0	0	0	0	0	0		
町村計	243	4.58	1,299	24.49	3,566	67.22	197	3.71	5,305		
第4区計	243	4.58	1,299	24.49	3,566	67.22	197	3.71	5,305		

(22:00現在 開票率20.88%)

候補者氏名 市町村名	井上浩	%	しづたに修	%	木村太郎	%	遠藤せつ子	%	計	確定	訂正
弘前市	500	14.29	1,000	28.57	1,500	42.86	500	14.29	3,500		
黒石市	0	0	100	2.27	3,500	79.55	800	18.18	4,400		
市計	500	6.33	1,100	13.92	5,000	63.29	1,300	16.46	7,900		
鯉ヶ沢町	0	0	0	0	0	0	0	0	0		
木造町	0	0	0	0	0	0	0	0	0		
深浦町	0	0	0	0	0	0	0	0	0		
森田村	0	0	0	0	0	0	0	0	0		
岩崎村	83	4.64	287	16.05	1,305	72.99	113	6.32	1,788	21:27	
柏村	132	5.22	632	25.01	1,674	66.24	89	3.52	2,527	21:10	
稲垣村	111	4.00	667	24.01	1,892	68.11	108	3.89	2,778	21:12	
草力村	112	3.81	608	20.69	2,110	71.79	109	3.71	2,939	21:30	
西津軽郡計	438	4.37	2,194	21.87	6,981	69.59	419	4.18	10,032		
岩木町	0	0	0	0	0	0	0	0	0		
相馬村	79	4.31	288	15.72	1,380	75.33	85	4.64	1,832	21:46	
西目屋村	29	3.30	137	15.60	681	77.56	31	3.53	878	21:50	
中津軽郡計	108	3.99	425	15.68	2,061	76.05	116	4.28	2,710		
藤崎町	0	0	0	0	0	0	0	0	0		
大鰯町	0	0	0	0	0	0	0	0	0		
尾上町	240	4.85	900	18.18	3,430	69.29	380	7.68	4,950	21:53	
浪岡町	0	0	0	0	0	0	0	0	0		
平賀町	430	4.38	1,762	17.96	7,049	71.86	568	5.79	9,809	21:51	
常盤村	0	0	0	0	0	0	0	0	0		
田舎館村	0	0	0	0	0	0	0	0	0		
碓ヶ関村	97	5.36	383	21.17	1,244	68.77	85	4.7	1,809	21:37	
南津軽郡計	767	4.63	3,045	18.38	11,723	70.76	1,033	6.23	16,568		
町村計	1,313	4.48	5,664	19.32	20,765	70.85	1,568	5.35	29,310		
第4区計	1,813	4.87	6,764	18.18	25,765	69.24	2,868	7.71	37,210		

(22:30現在 開票率61.77%)

候補者氏名 市町村名	井上浩	%	しづたに修	%	木村太郎	%	遠藤せつ子	%	計	確定	訂正
弘前市	3,000	8.33	12,000	33.33	15,000	41.67	6,000	16.67	36,000		
黒石市	800	5.10	3,500	22.29	10,300	65.61	1,100	7.01	15,700		
市計	3,800	7.35	15,500	29.98	25,300	48.94	7,100	13.73	51,700		
鯉ヶ沢町	*297	4.63	1,337	20.84	4,380	68.27	402	6.27	6,416	22:27	
木造町	0	0	0	0	0	0	0	0	0		
深浦町	201	4.30	904	19.34	3,405	72.83	165	3.53	4,675	22:16	
森田村	0	0	0	0	0	0	0	0	0		
岩崎村	83	4.64	287	16.05	1,305	72.99	113	6.32	1,788	21:27	
柏村	132	5.22	632	25.01	1,674	66.24	89	3.52	2,527	21:10	
稲垣村	111	4.00	667	24.01	1,892	68.11	108	3.89	2,778	21:12	
車力村	112	3.81	608	20.69	2,110	71.79	109	3.71	2,939	21:30	
西津軽郡計	936	4.43	4,435	21.00	14,766	69.90	986	4.67	21,123		
岩木町	218	4.01	961	17.70	3,844	70.79	407	7.50	5,430	22:18	
相馬村	79	4.31	288	15.72	1,380	75.33	85	4.64	1,832	21:46	
西目屋村	29	3.30	137	15.60	681	77.56	31	3.53	878	21:50	
中津軽郡計	326	4.00	1,386	17.03	5,905	72.54	523	6.43	8,140	22:18	
藤崎町	113	2.18	699	13.51	4,122	79.65	241	4.66	5,175	22:04	
大鰐町	0	0	0	0	0	0	0	0	0		
尾上町	240	4.85	900	18.18	3,430	69.29	380	7.68	4,950	21:53	
浪岡町	0	0	0	0	0	0	0	0	0		
平賀町	430	4.38	1,762	17.96	7,049	71.86	568	5.79	9,809	21:51	
常盤村	148	4.85	622	20.39	1,996	65.42	285	9.34	3,051	22:30	
田舎館村	226	5.26	846	19.70	2,850	66.37	372	8.66	4,294	22:24	
碓ヶ関村	97	5.36	383	21.17	1,244	68.77	85	4.70	1,809	21:37	
南津軽郡計	1,254	4.31	5,212	17.92	20,691	71.13	1,931	6.64	29,088		
町村計	2,516	4.31	11,033	18.91	41,362	70.88	3,440	5.90	58,351		
第4区計	6,316	5.74	26,533	24.11	66,662	60.57	10,540	9.58	110,051		

(23:00現在 開票率85.28%)

候補者氏名 市町村名	井上浩	%	しぶたに修	%	木村太郎	%	遠藤せつ子	%	計	確定	訂正
弘前市	3,500	5.15	20,000	29.41	37,500	55.15	7,000	10.29	68,000		
黒石市	839	5.12	3,603	21.97	10,787	65.77	1,172	7.15	16,401	22:47	
市計	4,339	5.14	23,603	27.97	48,287	57.21	8,172	9.68	84,401		
鯉ヶ沢町	297	4.63	1,337	20.84	4,380	68.27	402	6.27	6,416	22:27	
木造町	0	0	0	0	0	0	0	0	0		
深浦町	201	4.30	904	19.34	3,405	72.83	165	3.53	4,675	22:16	
森田村	101	3.75	515	19.12	1,957	72.67	120	4.46	2,693	22:55	
岩崎村	83	4.64	287	16.05	1,305	72.99	113	6.32	1,788	21:27	
柏垣村	132	5.22	632	25.01	1,674	66.24	89	3.52	2,527	21:10	
稲垣村	111	4.00	667	24.01	1,892	68.11	108	3.89	2,778	21:12	
車力村	112	3.81	608	20.69	2,110	71.79	109	3.71	2,939	21:30	
西津軽郡計	1,037	4.35	4,950	20.78	16,723	70.22	1,106	4.64	23,816		
岩木町	218	4.01	961	17.70	3,844	70.79	407	7.50	5,430	22:18	
相馬村	79	4.31	288	15.72	1,380	75.33	85	4.64	1,832	21:46	
西目屋村	29	3.30	137	15.60	681	77.56	31	3.53	878	21:50	
中津軽郡計	326	4.00	1,386	17.03	5,905	72.54	523	6.43	8,140	22:18	
藤崎町	113	2.18	699	13.51	4,122	79.65	241	4.66	5,175	22:04	
大鰐町	327	5.03	1,271	19.56	4,592	70.68	307	4.73	6,497	22:35	
尾上町	240	4.85	900	18.18	3,430	69.29	380	7.68	4,950	21:53	
浪岡町	0	0	0	0	0	0	0	0	0		
平賀町	430	4.38	1,762	17.96	7,049	71.86	568	5.79	9,809	21:51	
常盤村	148	4.85	622	20.39	1,996	65.42	285	9.34	3,051	22:30	
田舎館村	226	5.26	846	19.70	2,850	66.37	372	8.66	4,294	22:24	
碓ヶ関村	97	5.36	383	21.17	1,244	68.77	85	4.70	1,809	21:37	
南津軽郡計	1,581	4.44	6,483	18.22	25,283	71.05	2,238	6.29	35,585		
町村計	2,944	4.36	12,819	18.98	47,911	70.94	3,867	5.73	67,541		
第4区計	7,283	4.79	36,422	23.97	96,198	63.31	12,039	7.92	151,942		

4 投票

(1) 投票に関する調

(青森県第1区)

市町村名	選挙当日の有権者数(A)			投票者数(B)			棄権者数(A-B)			投票率(%)			確定
	男	女	計	男	女	計	男	女	計	男	女	計	
	青森市	110,899	128,137	239,036	64,075	73,093	137,168	46,824	55,044	101,868	57.78	57.04	
五所川原市	18,448	21,523	39,971	10,974	12,817	23,791	7,474	8,706	16,180	59.49	59.55	59.52	21:41
市計	129,347	149,660	279,007	75,049	85,910	160,959	54,298	63,750	118,048	58.02	57.40	57.69	22:36
平内町	5,817	6,348	12,165	3,323	3,530	6,853	2,494	2,818	5,312	57.13	55.61	56.33	21:19
蟹田町	1,601	1,853	3,454	965	1,130	2,095	636	723	1,359	60.27	60.98	60.65	20:49
今別町	1,712	1,949	3,661	1,104	1,284	2,388	608	665	1,273	64.49	65.88	65.23	20:15
蓬田村	1,360	1,565	2,925	836	916	1,752	524	649	1,173	61.47	58.53	59.90	20:37
平舘村	964	1,010	1,974	573	596	1,169	391	414	805	59.44	59.01	59.22	20:24
三厩村	1,133	1,209	2,342	778	889	1,667	355	320	675	68.67	73.53	71.18	20:34
東津軽郡計	12,587	13,934	26,521	7,579	8,345	15,924	5,008	5,589	10,597	60.21	59.89	60.04	21:19
板柳町	6,305	7,382	13,687	3,631	4,182	7,813	2,674	3,200	5,874	57.59	56.65	57.08	21:47
金木町	4,515	5,217	9,732	2,867	3,413	6,280	1,648	1,804	3,452	63.50	65.42	64.53	21:29
中里町	4,303	4,928	9,231	2,648	3,166	5,814	1,655	1,762	3,417	61.54	64.25	62.98	20:56
鶴田町	5,863	6,805	12,668	3,689	4,280	7,969	2,174	2,525	4,699	62.92	62.89	62.91	21:03
市浦村	1,194	1,326	2,520	783	885	1,668	411	441	852	65.58	66.74	66.19	20:28
小泊村	1,693	1,854	3,547	863	1,172	2,035	830	682	1,512	50.97	63.21	57.37	20:13
北津軽郡計	23,873	27,512	51,385	14,481	17,098	31,579	9,392	10,414	19,806	60.66	62.15	61.46	21:47
町村計	36,460	41,446	77,906	22,060	25,443	47,503	14,400	16,003	30,403	60.50	61.39	60.97	21:47
第1区計	165,807	191,106	356,913	97,109	111,353	208,462	68,698	79,753	148,451	58.57	58.27	58.41	22:36

(青森県第2区)

市町村名	選挙当日の有権者数(A)			投票者数(B)			棄権者数(A-B)			投票率(%)			確定
	男	女	計	男	女	計	男	女	計	男	女	計	
十和田市	23,961	26,295	50,256	13,838	15,287	29,125	10,123	11,008	21,131	57.75	58.14	57.95	21:04
三沢市	16,630	17,212	33,842	9,533	9,470	19,003	7,097	7,742	14,839	57.32	55.02	56.15	21:14
むつ市	19,490	20,506	39,996	10,154	9,479	19,633	9,336	11,027	20,363	52.10	46.23	49.09	20:47
市計	60,081	64,013	124,094	33,525	34,236	67,761	26,556	29,777	56,333	55.80	53.48	54.60	21:14
野辺地町	6,348	7,049	13,397	3,243	3,601	6,844	3,105	3,448	6,553	51.09	51.09	51.09	21:31
七戸町	4,184	4,588	8,772	2,328	2,628	4,956	1,856	1,960	3,816	55.64	57.28	56.50	20:34
百石町	4,005	4,335	8,340	1,972	2,191	4,163	2,033	2,144	4,177	49.24	50.54	49.92	20:53
十和田湖町	2,398	2,524	4,922	1,548	1,628	3,176	850	896	1,746	64.55	64.50	64.53	20:50
六戸町	4,322	4,661	8,983	2,361	2,508	4,869	1,961	2,153	4,114	54.63	53.81	54.20	21:04
横浜町	2,250	2,401	4,651	1,072	1,224	2,296	1,178	1,177	2,355	47.64	50.98	49.37	21:32
上北町	3,903	4,288	8,191	2,038	2,337	4,375	1,865	1,951	3,816	52.22	54.50	53.41	20:55
東北町	4,357	4,588	8,945	2,292	2,273	4,565	2,065	2,315	4,380	52.61	49.54	51.03	21:23
天間林村	3,456	3,711	7,167	1,956	2,129	4,085	1,500	1,582	3,082	56.60	57.37	57.00	20:25
下田町	5,178	5,465	10,643	2,759	2,889	5,648	2,419	2,576	4,995	53.28	52.86	53.07	21:02
六ヶ所村	5,060	4,440	9,500	2,388	2,189	4,577	2,672	2,251	4,923	47.19	49.30	48.18	21:08
上北郡計	45,461	48,050	93,511	23,957	25,597	49,554	21,504	22,453	43,957	52.70	53.27	52.99	21:32
川内町	2,310	2,462	4,772	1,511	1,679	3,190	799	783	1,582	65.41	68.20	66.85	20:48
大畑町	3,755	4,206	7,961	1,720	2,101	3,821	2,035	2,105	4,140	45.81	49.95	48.00	20:49
大間町	2,637	2,687	5,324	1,117	1,289	2,406	1,520	1,398	2,918	42.36	47.97	45.19	20:37
東通村	3,369	3,251	6,620	1,800	1,789	3,589	1,569	1,462	3,031	53.43	55.03	54.21	21:07
風間浦村	1,176	1,193	2,369	659	771	1,430	517	422	939	56.04	64.63	60.36	20:25
佐井村	1,251	1,267	2,518	796	840	1,636	455	427	882	63.63	66.30	64.97	20:23
脇野沢村	1,039	1,142	2,181	626	787	1,413	413	355	768	60.25	68.91	64.79	20:32
下北郡計	15,537	16,208	31,745	8,229	9,256	17,485	7,308	6,952	14,260	52.96	57.11	55.08	21:07
町村計	60,998	64,258	125,256	32,186	34,853	67,039	28,812	29,405	58,217	52.77	54.24	53.52	21:32
第2区計	121,079	128,271	249,350	65,711	69,089	134,800	55,368	59,182	114,550	54.27	53.86	54.06	21:32

(青森県第3区)

市町村名	選挙当日の有権者数(A)		投票者数(B)		棄権者数(A-B)		投票率(%)			確定			
	男	女	計	男	女	計	男	女	計				
八戸市	92,105	100,631	192,736	55,953	62,012	117,965	36,152	38,619	74,771	60.75	61.62	61.21	21:24
市計	92,105	100,631	192,736	55,953	62,012	117,965	36,152	38,619	74,771	60.75	61.62	61.21	21:24
三戸町	5,255	5,797	11,052	3,369	3,698	7,067	1,886	2,099	3,985	64.11	63.79	63.94	21:50
五戸町	7,129	7,703	14,832	4,424	4,976	9,400	2,705	2,727	5,432	62.06	64.60	63.38	21:01
田子町	2,984	3,216	6,200	1,849	1,981	3,830	1,135	1,235	2,370	61.96	61.60	61.77	20:48
名川町	3,739	4,059	7,798	2,343	2,502	4,845	1,396	1,557	2,953	62.66	61.64	62.13	21:06
南郷町	2,372	2,675	5,047	1,492	1,652	3,144	880	1,023	1,903	62.90	61.76	62.29	20:57
階上町	5,905	5,797	11,702	3,356	3,703	7,059	2,549	2,094	4,643	56.83	63.88	60.32	21:04
福地村	2,677	2,921	5,598	1,728	1,886	3,614	949	1,035	1,984	64.55	64.57	64.56	21:39
南郷村	2,765	2,854	5,619	1,876	1,988	3,864	889	866	1,755	67.85	69.66	68.77	20:57
倉石村	1,348	1,455	2,803	916	985	1,901	432	470	902	67.95	67.70	67.82	20:57
新郷村	1,447	1,510	2,957	1,096	1,141	2,237	351	369	720	75.74	75.56	75.65	21:06
三戸郡計	35,621	37,987	73,608	22,449	24,512	46,961	13,172	13,475	26,647	63.02	64.53	63.80	21:50
町村計	35,621	37,987	73,608	22,449	24,512	46,961	13,172	13,475	26,647	63.02	64.53	63.80	21:50
第3区計	127,726	138,618	266,344	78,402	86,524	164,926	49,324	52,094	101,418	61.38	62.42	61.92	21:50

(青森県第4区)

市町村名	選挙当日の有権者数(A)			投票者数(B)			棄権者数(A-B)			投票率(%)			確定	
	男		女	男		女	男		女	男		女		計
	男	女	計	男	女	計	男	女	計	男	女	計		
弘前市	64,166	76,849	141,015	34,820	39,019	73,839	29,346	37,830	67,176	54.27	50.77	52.36	21:20	
黒石市	14,749	17,020	31,769	7,922	8,926	16,848	6,827	8,094	14,921	53.71	52.44	53.03	21:12	
市計	78,915	93,869	172,784	42,742	47,945	90,687	36,173	45,924	82,097	54.16	51.08	52.49	21:20	
鱒ヶ沢町	5,445	6,122	11,567	3,092	3,474	6,566	2,353	2,648	5,001	56.79	56.75	56.76	21:01	
木造町	7,430	8,436	15,866	4,186	4,784	8,970	3,244	3,652	6,896	56.34	56.71	56.54	21:37	
深浦町	3,497	3,914	7,411	2,230	2,595	4,825	1,267	1,319	2,586	63.77	66.30	65.11	21:07	
森田村	1,985	2,162	4,147	1,293	1,444	2,737	692	718	1,410	65.14	66.79	66.00	20:40	
岩崎村	1,126	1,336	2,462	830	1,002	1,832	296	334	630	73.71	75.00	74.41	20:51	
柏村	1,968	2,234	4,202	1,205	1,389	2,594	763	845	1,608	61.23	62.18	61.73	20:27	
稲垣村	1,968	2,209	4,177	1,312	1,520	2,832	656	689	1,345	66.67	68.81	67.80	20:37	
車力村	2,381	2,461	4,842	1,492	1,533	3,025	889	928	1,817	62.66	62.29	62.47	20:38	
西津軽郡計	25,800	28,874	54,674	15,640	17,741	33,381	10,160	11,133	21,293	60.62	61.44	61.05	21:37	
岩木町	4,763	5,488	10,251	2,609	2,966	5,575	2,154	2,522	4,676	54.78	54.05	54.38	21:05	
相馬村	1,510	1,680	3,190	929	978	1,907	581	702	1,283	61.52	58.21	59.78	20:47	
西目屋村	716	768	1,484	443	471	914	273	297	570	61.87	61.33	61.59	20:38	
中津軽郡計	6,989	7,936	14,925	3,981	4,415	8,396	3,008	3,521	6,529	56.96	55.63	56.25	21:05	
藤崎町	3,923	4,494	8,417	2,460	2,787	5,247	1,463	1,707	3,170	62.71	62.02	62.34	20:56	
大鰐町	4,962	5,892	10,854	2,986	3,652	6,638	1,976	2,240	4,216	60.18	61.98	61.16	21:20	
尾上町	3,932	4,438	8,370	2,399	2,676	5,075	1,533	1,762	3,295	61.01	60.30	60.63	20:27	
浪岡町	8,090	9,123	17,213	4,507	4,881	9,388	3,583	4,242	7,825	55.71	53.50	54.54	21:31	
平賀町	8,569	9,760	18,329	4,737	5,242	9,979	3,832	4,518	8,350	55.28	53.71	54.44	20:47	
常盤村	2,394	2,650	5,044	1,491	1,617	3,108	903	1,033	1,936	62.28	61.02	61.62	21:10	
田舎館村	3,447	3,917	7,364	2,122	2,296	4,418	1,325	1,621	2,946	61.56	58.62	59.99	21:11	
碓ヶ関村	1,312	1,544	2,856	843	1,016	1,859	469	528	997	64.25	65.80	65.09	20:47	
南津軽郡計	36,629	41,818	78,447	21,545	24,167	45,712	15,084	17,651	32,735	58.82	57.79	58.27	21:31	
町村計	69,418	78,628	148,046	41,166	46,323	87,489	28,252	32,305	60,557	59.30	58.91	59.10	21:37	
第4区計	148,333	172,497	320,830	83,908	94,268	178,176	64,425	78,229	142,654	56.57	54.65	55.54	21:37	



## (県計)

市町村名	選挙当日の有権者数(A)			投票者数(B)			棄権者数(A-B)			投票率(%)			確定
	男	女	計	男	女	計	男	女	計	男	女	計	
市計	360,448	408,173	768,621	207,269	230,103	437,372	153,179	178,070	331,249	57.50	56.37	56.90	22:36
町村計	202,497	222,319	424,816	117,861	131,131	248,992	84,636	91,188	175,824	58.20	58.98	58.61	21:50
県計	562,945	630,492	1,193,437	325,130	361,234	686,364	237,815	269,258	507,073	57.76	57.29	57.51	22:36

(2) 仮投票に関する調  
(仮投票は無し)

(3) 点字投票に関する調

区分 市町村名	有効	無効	総数	区分 市町村名	有効	無効	総数
青森市	23	0	23	板柳町	0	1	1
弘前市	10	0	10	金木町	0	0	0
八戸市	18	0	18	中里町	0	0	0
黒石市	0	0	0	鶴田町	0	0	0
五所川原市	0	0	0	市浦村	0	0	0
十和田市	0	0	0	小泊村	0	0	0
三沢市	0	0	0	北津軽郡計	0	1	1
むつ市	0	0	0	野辺地町	0	0	0
市計	51	0	51	七戸町	0	0	0
平内町	0	0	0	百石町	0	0	0
蟹田町	0	0	0	十和田湖町	0	0	0
今別町	0	0	0	六戸町	0	0	0
蓬田村	0	0	0	横浜町	0	0	0
平館村	0	0	0	上北町	0	0	0
三厩村	0	0	0	東北町	0	0	0
東津軽郡計	0	0	0	天間林村	0	0	0
鱒ヶ沢町	0	0	0	下田町	0	0	0
木造町	0	0	0	六ヶ所村	0	0	0
深浦町	1	0	1	上北郡計	0	0	0
森田村	0	0	0	川内町	1	0	1
岩崎村	0	0	0	大畑町	0	0	0
柏村	0	0	0	大間町	0	0	0
稲垣村	0	0	0	東通村	0	0	0
車力村	0	0	0	風間浦村	0	0	0
西津軽郡計	1	0	1	佐井村	0	0	0
岩木町	0	0	0	脇野沢村	0	0	0
相馬村	0	0	0	下北郡計	1	0	1
西目屋村	0	0	0	三戸町	0	0	0
中津軽郡計	0	0	0	五戸町	0	0	0
藤崎町	0	0	0	田子町	0	0	0
大鰐町	1	0	1	名川町	0	0	0
尾上町	0	0	0	南部町	0	0	0
浪岡町	0	0	0	階上町	0	0	0
平賀町	0	0	0	福地村	0	0	0
常盤村	0	0	0	南郷村	0	0	0
田舎館村	0	0	0	倉石村	0	0	0
碓ヶ関村	0	0	0	新郷村	0	0	0
南津軽郡計	1	0	1	三戸郡計	0	0	0
				町村計	3	1	4
				県計	54	1	55

## (4) 代理投票に関する調

区分	投票当日 投票所に おける 代理投票	名簿登録 地選管で の不在者 投票の 代理投票	合 計	区分	投票当日 投票所に おける 代理投票	名簿登録 地選管で の不在者 投票の 代理投票	合 計
市町村名				市町村名			
青森市	218	165	383	板柳町	24	10	34
弘前市	164	55	219	金木町	54	14	68
八戸市	181	104	285	中里町	47	6	53
黒石市	13	10	23	鶴田町	20	10	30
五所川原市	55	83	138	市浦村	16	38	54
十和田市	33	48	81	小泊村	5	18	23
三沢市	22	8	30	北津軽郡計	166	96	262
むつ市	31	40	71	野辺地町	4	9	13
市 計	717	513	1,230	七戸町	18	4	22
平内町	18	5	23	百石町	3	4	7
蟹田町	4	14	18	十和田湖町	5	5	10
今別町	7	15	22	六戸町	2	3	5
蓬田村	3	3	6	横浜町	7	0	7
平舘村	3	3	6	上北町	12	1	13
三厩村	6	22	28	東北町	42	11	53
東津軽郡計	41	62	103	天間林村	39	3	42
鱒ヶ沢町	9	10	19	下田町	13	4	17
木造町	6	32	38	六ヶ所村	8	5	13
深浦町	17	1	18	上北郡計	153	49	202
森田村	14	86	100	川内町	9	12	21
岩崎村	6	0	6	大畑町	5	7	12
柏村	3	7	10	大間町	3	16	19
稲垣村	0	0	0	東通村	23	5	28
車力村	13	4	17	風間浦村	8	1	9
西津軽郡計	68	140	208	佐井村	1	0	1
岩木町	35	43	78	脇野沢村	6	14	20
相馬村	1	2	3	下北郡計	55	55	110
西目屋村	2	7	9	三戸町	15	0	15
中津軽郡計	38	52	90	五戸町	15	6	21
藤崎町	13	1	14	田子町	7	0	7
大鰐町	18	12	30	名川町	13	0	13
尾上町	5	0	5	南部町	2	1	3
浪岡町	19	21	40	階上町	15	1	16
平賀町	13	10	23	福地村	4	0	4
常盤村	5	2	7	南郷村	23	6	29
田舎館村	8	10	18	倉石村	9	4	13
碓ヶ関村	3	2	5	新郷村	3	0	3
南津軽郡計	84	58	142	三戸郡計	106	18	124
				町 村 計	711	530	1,241
				県 計	1,428	1,043	2,471

(5) 不在者投票に関する調査

ア 不在者投票用紙等の請求

(選挙人の属する市町村において不在者投票用紙等を交付したもの)

( ) は法第49条第2項(郵便投票) 該当者で内書である。

区分	投票用紙等の請求						交付				
	直人		接代理人		郵送	合計	直接	郵送	小計	交付拒絶	合計
	本	人	代	理							
市町村名											
青森市	10,701 ( 0 )	1,840 ( 0 )	1,840 ( 0 )	558 ( 163 )	13,099 ( 163 )	12,640	459 ( 163 )	13,099 ( 163 )	0	13,099 ( 163 )	
弘前市	3,849 ( 0 )	1,499 ( 0 )	1,499 ( 0 )	217 ( 45 )	5,565 ( 45 )	5,348	217 ( 45 )	5,565 ( 45 )	0	5,565 ( 45 )	
八戸市	9,402 ( 0 )	1,281 ( 0 )	1,281 ( 0 )	210 ( 55 )	10,893 ( 55 )	9,402	1,491 ( 55 )	10,893 ( 55 )	0	10,893 ( 55 )	
黒石市	1,155 ( 9 )	269 ( 0 )	269 ( 0 )	58 ( 0 )	1,482 ( 9 )	1,397	85 ( 9 )	1,482 ( 9 )	0	1,482 ( 9 )	
五所川原市	1,448 ( 13 )	365 ( 0 )	365 ( 0 )	0 ( 0 )	1,813 ( 13 )	1,800	13 ( 13 )	1,813 ( 13 )	0	1,813 ( 13 )	
十和田市	3,011 ( 0 )	638 ( 0 )	638 ( 0 )	150 ( 10 )	3,799 ( 10 )	3,648	151 ( 10 )	3,799 ( 10 )	0	3,799 ( 10 )	
三沢市	1,970 ( 8 )	194 ( 0 )	194 ( 0 )	101 ( 0 )	2,265 ( 8 )	2,164	101 ( 8 )	2,265 ( 8 )	0	2,265 ( 8 )	
むつ市	3,843 ( 0 )	167 ( 0 )	167 ( 0 )	133 ( 20 )	4,143 ( 20 )	3,843	300 ( 20 )	4,143 ( 20 )	0	4,143 ( 20 )	
市計	35,379 ( 30 )	6,253 ( 0 )	6,253 ( 0 )	1,427 ( 293 )	43,059 ( 323 )	40,242	2,817 ( 323 )	43,059 ( 323 )	0	43,059 ( 323 )	
平内町	380 ( 0 )	129 ( 0 )	129 ( 0 )	18 ( 7 )	527 ( 7 )	460	67 ( 7 )	527 ( 7 )	0	527 ( 7 )	
蟹田町	338 ( 0 )	28 ( 0 )	28 ( 0 )	0 ( 0 )	366 ( 0 )	353	13 ( 0 )	366 ( 0 )	0	366 ( 0 )	
今別町	402 ( 0 )	39 ( 0 )	39 ( 0 )	0 ( 0 )	441 ( 0 )	383	58 ( 0 )	441 ( 0 )	0	441 ( 0 )	
蓮田村	238 ( 0 )	15 ( 0 )	15 ( 0 )	2 ( 0 )	255 ( 0 )	238	17 ( 0 )	255 ( 0 )	0	255 ( 0 )	
平舘村	178 ( 0 )	13 ( 0 )	13 ( 0 )	0 ( 0 )	191 ( 0 )	178	13 ( 0 )	191 ( 0 )	0	191 ( 0 )	
三厩村	344 ( 0 )	25 ( 0 )	25 ( 0 )	19 ( 0 )	388 ( 0 )	345	43 ( 0 )	388 ( 0 )	0	388 ( 0 )	
東津軽郡計	1,880 ( 0 )	249 ( 0 )	249 ( 0 )	39 ( 7 )	2,168 ( 7 )	1,957	211 ( 7 )	2,168 ( 7 )	0	2,168 ( 7 )	
鱸ヶ沢町	479 ( 0 )	0 ( 0 )	0 ( 0 )	144 ( 8 )	623 ( 8 )	479	144 ( 8 )	623 ( 8 )	0	623 ( 8 )	
木造町	617 ( 0 )	162 ( 0 )	162 ( 0 )	26 ( 5 )	805 ( 5 )	779	26 ( 5 )	805 ( 5 )	0	805 ( 5 )	
深浦町	389 ( 0 )	82 ( 0 )	82 ( 0 )	0 ( 0 )	471 ( 0 )	379	92 ( 0 )	471 ( 0 )	0	471 ( 0 )	
森田村	214 ( 0 )	75 ( 0 )	75 ( 0 )	0 ( 0 )	289 ( 0 )	210	79 ( 0 )	289 ( 0 )	0	289 ( 0 )	
岩崎村	228 ( 0 )	11 ( 0 )	11 ( 0 )	0 ( 0 )	239 ( 0 )	239	0 ( 0 )	239 ( 0 )	0	239 ( 0 )	
柏村	483 ( 0 )	46 ( 0 )	46 ( 0 )	2 ( 0 )	531 ( 0 )	513	18 ( 0 )	531 ( 0 )	0	531 ( 0 )	
稲垣村	266 ( 0 )	17 ( 0 )	17 ( 0 )	19 ( 4 )	302 ( 4 )	283	19 ( 4 )	302 ( 4 )	0	302 ( 4 )	
車力村	231 ( 0 )	26 ( 0 )	26 ( 0 )	0 ( 0 )	257 ( 0 )	220	37 ( 0 )	257 ( 0 )	0	257 ( 0 )	
西津軽郡計	2,907 ( 0 )	419 ( 0 )	419 ( 0 )	191 ( 17 )	3,517 ( 17 )	3,102	415 ( 17 )	3,517 ( 17 )	0	3,517 ( 17 )	

区分	選挙人の属する市町村において不在者投票用紙を交付したものの請求												
	投票用紙等の請求					交付							
	直		接			合計	直接	郵送	合計	郵送	合計	交付拒絶	合計
	本人	代理人	本人	代理人	代理人								
市町村名	703 ( 0 )	215 ( 0 )	2 ( 2 )	920 ( 2 )	700	220 ( 2 )	920 ( 2 )	920 ( 2 )	220 ( 2 )	920 ( 2 )	0	920 ( 2 )	
岩木町	99 ( 0 )	12 ( 0 )	0 ( 0 )	111 ( 0 )	111	0 ( 0 )	111 ( 0 )	111 ( 0 )	0 ( 0 )	111 ( 0 )	0	111 ( 0 )	
相馬村	146 ( 0 )	4 ( 0 )	0 ( 0 )	150 ( 0 )	144	6 ( 0 )	150 ( 0 )	150 ( 0 )	6 ( 0 )	150 ( 0 )	0	150 ( 0 )	
西目屋村	948 ( 0 )	231 ( 0 )	2 ( 2 )	1,181 ( 2 )	955	226 ( 2 )	1,181 ( 2 )	1,181 ( 2 )	226 ( 2 )	1,181 ( 2 )	0	1,181 ( 2 )	
中津軽郡計	327 ( 2 )	29 ( 0 )	50 ( 0 )	406 ( 2 )	351	55 ( 2 )	406 ( 2 )	406 ( 2 )	55 ( 2 )	406 ( 2 )	0	406 ( 2 )	
藤崎町	438 ( 0 )	18 ( 0 )	91 ( 5 )	547 ( 5 )	456	91 ( 5 )	547 ( 5 )	547 ( 5 )	91 ( 5 )	547 ( 5 )	0	547 ( 5 )	
大鰐町	441 ( 7 )	41 ( 0 )	90 ( 0 )	572 ( 7 )	441	131 ( 7 )	572 ( 7 )	572 ( 7 )	131 ( 7 )	572 ( 7 )	0	572 ( 7 )	
尾上町	628 ( 4 )	29 ( 0 )	91 ( 1 )	748 ( 5 )	639	109 ( 5 )	748 ( 5 )	748 ( 5 )	109 ( 5 )	748 ( 5 )	0	748 ( 5 )	
浪岡町	487 ( 0 )	188 ( 0 )	11 ( 2 )	686 ( 2 )	487	199 ( 2 )	686 ( 2 )	686 ( 2 )	199 ( 2 )	686 ( 2 )	0	686 ( 2 )	
平賀町	168 ( 5 )	26 ( 0 )	1 ( 1 )	195 ( 6 )	159	36 ( 6 )	195 ( 6 )	195 ( 6 )	36 ( 6 )	195 ( 6 )	0	195 ( 6 )	
常盤村	226 ( 0 )	2 ( 0 )	51 ( 3 )	279 ( 3 )	226	53 ( 3 )	279 ( 3 )	279 ( 3 )	53 ( 3 )	279 ( 3 )	0	279 ( 3 )	
田舎館村	90 ( 0 )	34 ( 0 )	17 ( 0 )	141 ( 0 )	90	51 ( 0 )	141 ( 0 )	141 ( 0 )	51 ( 0 )	141 ( 0 )	0	141 ( 0 )	
碓ヶ関村	2,805 ( 18 )	367 ( 0 )	402 ( 12 )	3,574 ( 30 )	2,849	725 ( 30 )	3,574 ( 30 )	3,574 ( 30 )	725 ( 30 )	3,574 ( 30 )	0	3,574 ( 30 )	
南津軽郡計	323 ( 2 )	71 ( 0 )	0 ( 0 )	394 ( 2 )	320	74 ( 2 )	394 ( 2 )	394 ( 2 )	74 ( 2 )	394 ( 2 )	0	394 ( 2 )	
板柳町	343 ( 2 )	3 ( 0 )	117 ( 0 )	463 ( 2 )	343	120 ( 2 )	463 ( 2 )	463 ( 2 )	120 ( 2 )	463 ( 2 )	0	463 ( 2 )	
金木町	406 ( 1 )	130 ( 0 )	13 ( 0 )	549 ( 1 )	406	143 ( 1 )	549 ( 1 )	549 ( 1 )	143 ( 1 )	549 ( 1 )	0	549 ( 1 )	
中里町	495 ( 0 )	31 ( 0 )	44 ( 2 )	570 ( 2 )	524	46 ( 2 )	570 ( 2 )	570 ( 2 )	46 ( 2 )	570 ( 2 )	0	570 ( 2 )	
鶴田町	203 ( 0 )	0 ( 0 )	27 ( 1 )	230 ( 1 )	203	27 ( 1 )	230 ( 1 )	230 ( 1 )	27 ( 1 )	230 ( 1 )	0	230 ( 1 )	
市浦村	662 ( 0 )	26 ( 0 )	0 ( 0 )	688 ( 0 )	607	81 ( 0 )	688 ( 0 )	688 ( 0 )	81 ( 0 )	688 ( 0 )	0	688 ( 0 )	
小泊村	2,432 ( 5 )	261 ( 0 )	201 ( 3 )	2,894 ( 8 )	2,403	491 ( 8 )	2,894 ( 8 )	2,894 ( 8 )	491 ( 8 )	2,894 ( 8 )	0	2,894 ( 8 )	
北津軽郡計	440 ( 0 )	0 ( 0 )	118 ( 3 )	558 ( 3 )	440	118 ( 3 )	558 ( 3 )	558 ( 3 )	118 ( 3 )	558 ( 3 )	0	558 ( 3 )	
野辺地町	264 ( 0 )	77 ( 0 )	0 ( 0 )	341 ( 0 )	337	4 ( 0 )	341 ( 0 )	341 ( 0 )	4 ( 0 )	341 ( 0 )	0	341 ( 0 )	
七戸町	386 ( 0 )	40 ( 0 )	27 ( 7 )	453 ( 7 )	425	28 ( 7 )	453 ( 7 )	453 ( 7 )	28 ( 7 )	453 ( 7 )	0	453 ( 7 )	
百石町	239 ( 1 )	34 ( 0 )	19 ( 0 )	292 ( 1 )	268	24 ( 1 )	292 ( 1 )	292 ( 1 )	24 ( 1 )	292 ( 1 )	0	292 ( 1 )	
十和田湖町	258 ( 0 )	57 ( 0 )	34 ( 1 )	349 ( 1 )	315	34 ( 1 )	349 ( 1 )	349 ( 1 )	34 ( 1 )	349 ( 1 )	0	349 ( 1 )	
六戸町	272 ( 0 )	7 ( 0 )	21 ( 0 )	300 ( 0 )	279	21 ( 0 )	300 ( 0 )	300 ( 0 )	21 ( 0 )	300 ( 0 )	0	300 ( 0 )	
横浜町	238 ( 0 )	98 ( 0 )	0 ( 0 )	336 ( 0 )	269	67 ( 0 )	336 ( 0 )	336 ( 0 )	67 ( 0 )	336 ( 0 )	0	336 ( 0 )	
上北町	393 ( 0 )	55 ( 0 )	8 ( 0 )	456 ( 0 )	448	8 ( 0 )	456 ( 0 )	456 ( 0 )	8 ( 0 )	456 ( 0 )	0	456 ( 0 )	
東北町	266 ( 1 )	50 ( 0 )	51 ( 0 )	367 ( 1 )	325	42 ( 1 )	367 ( 1 )	367 ( 1 )	42 ( 1 )	367 ( 1 )	0	367 ( 1 )	
天間林村	512 ( 1 )	0 ( 0 )	45 ( 0 )	557 ( 1 )	489	68 ( 1 )	557 ( 1 )	557 ( 1 )	68 ( 1 )	557 ( 1 )	0	557 ( 1 )	
下田町	417 ( 0 )	52 ( 0 )	11 ( 11 )	480 ( 11 )	411	69 ( 11 )	480 ( 11 )	480 ( 11 )	69 ( 11 )	480 ( 11 )	0	480 ( 11 )	
六ヶ所村	3,685 ( 3 )	470 ( 0 )	334 ( 22 )	4,489 ( 25 )	4,006	483 ( 25 )	4,489 ( 25 )	4,489 ( 25 )	483 ( 25 )	4,489 ( 25 )	0	4,489 ( 25 )	
上北郡計													

区分	選挙人の属する市町村において不在者投票用紙を交付したものの											
	投票用紙等の請求					交付						
	直		接		代理人	郵送	合計	直接	郵送	小計	交付拒絶	合計
	本	人	本	人								
市町村名												
川内町	347 ( 0 )	56 ( 0 )	5 ( 5 )	408 ( 5 )	398	10 ( 5 )	408 ( 5 )	0	408 ( 5 )	0	408 ( 5 )	
大畑町	391 ( 0 )	36 ( 0 )	10 ( 10 )	437 ( 10 )	391	46 ( 10 )	437 ( 10 )	0	437 ( 10 )	0	437 ( 10 )	
大間町	472 ( 0 )	22 ( 0 )	3 ( 0 )	497 ( 0 )	471	26 ( 0 )	497 ( 0 )	0	497 ( 0 )	0	497 ( 0 )	
東通村	246 ( 0 )	12 ( 0 )	3 ( 0 )	261 ( 0 )	258	3 ( 0 )	261 ( 0 )	0	261 ( 0 )	0	261 ( 0 )	
風間浦村	142 ( 0 )	0 ( 0 )	13 ( 0 )	155 ( 0 )	133	22 ( 0 )	155 ( 0 )	0	155 ( 0 )	0	155 ( 0 )	
佐井村	186 ( 0 )	4 ( 0 )	1 ( 1 )	191 ( 1 )	182	9 ( 1 )	191 ( 1 )	0	191 ( 1 )	0	191 ( 1 )	
脇野沢村	156 ( 4 )	3 ( 0 )	0 ( 0 )	159 ( 4 )	150	9 ( 4 )	159 ( 4 )	0	159 ( 4 )	0	159 ( 4 )	
下北郡計	1,940 ( 4 )	133 ( 0 )	35 ( 16 )	2,108 ( 20 )	1,983	125 ( 20 )	2,108 ( 20 )	0	2,108 ( 20 )	0	2,108 ( 20 )	
三戸町	583 ( 0 )	44 ( 0 )	40 ( 0 )	667 ( 0 )	627	40 ( 0 )	667 ( 0 )	0	667 ( 0 )	0	667 ( 0 )	
五戸町	419 ( 0 )	24 ( 0 )	64 ( 0 )	507 ( 0 )	443	64 ( 0 )	507 ( 0 )	0	507 ( 0 )	0	507 ( 0 )	
田子町	232 ( 0 )	16 ( 0 )	0 ( 0 )	248 ( 0 )	230	18 ( 0 )	248 ( 0 )	0	248 ( 0 )	0	248 ( 0 )	
名川町	328 ( 0 )	36 ( 0 )	4 ( 1 )	368 ( 1 )	328	40 ( 1 )	368 ( 1 )	0	368 ( 1 )	0	368 ( 1 )	
南部町	425 ( 3 )	25 ( 0 )	22 ( 0 )	472 ( 3 )	433	39 ( 3 )	472 ( 3 )	0	472 ( 3 )	0	472 ( 3 )	
階上町	470 ( 3 )	63 ( 0 )	3 ( 0 )	536 ( 3 )	465	71 ( 3 )	536 ( 3 )	0	536 ( 3 )	0	536 ( 3 )	
福地村	177 ( 0 )	0 ( 0 )	20 ( 3 )	197 ( 3 )	177	20 ( 3 )	197 ( 3 )	0	197 ( 3 )	0	197 ( 3 )	
南郷村	249 ( 0 )	0 ( 0 )	23 ( 0 )	272 ( 0 )	249	23 ( 0 )	272 ( 0 )	0	272 ( 0 )	0	272 ( 0 )	
倉石村	102 ( 2 )	0 ( 0 )	5 ( 0 )	107 ( 2 )	100	7 ( 2 )	107 ( 2 )	0	107 ( 2 )	0	107 ( 2 )	
新郷村	104 ( 0 )	11 ( 0 )	0 ( 0 )	115 ( 0 )	104	11 ( 0 )	115 ( 0 )	0	115 ( 0 )	0	115 ( 0 )	
三戸郡計	3,089 ( 8 )	219 ( 0 )	181 ( 4 )	3,489 ( 12 )	3,156	333 ( 12 )	3,489 ( 12 )	0	3,489 ( 12 )	0	3,489 ( 12 )	
町村計	19,686 ( 38 )	2,349 ( 0 )	1,385 ( 83 )	23,420 ( 121 )	20,411	3,009 ( 121 )	23,420 ( 121 )	0	23,420 ( 121 )	0	23,420 ( 121 )	
県計	55,065 ( 68 )	8,602 ( 0 )	2,812 ( 376 )	66,479 ( 444 )	60,653	5,826 ( 444 )	66,479 ( 444 )	0	66,479 ( 444 )	0	66,479 ( 444 )	

(指定市町村において他市町村の船員に不在者投票用紙等を交付したものの)

なし

イ 不在者投票の事由に関する調

区分	法第49条 第1項 第1号該当	法第49条 第1項 第2号該当	法第49条 第1項 第3号該当	法第49条 第1項 第4号該当	法第49条 第1項 第5号該当	法第49条 第2項 該当	法第49条 第3項 該当	合計
青森市	5,732	4,444	2,567	15	143	159	0	13,060
弘前市	2,073	1,681	1,716	0	35	45	0	5,550
八戸市	5,336	3,869	1,518	0	75	55	40	10,893
黒石市	661	436	348	22	3	9	0	1,479
五所川原市	734	547	488	0	9	13	0	1,791
十和田市	2,140	722	856	0	32	10	0	3,760
三沢市	888	1,094	232	0	13	8	0	2,235
むつ市	3,164	715	215	0	6	20	0	4,120
市計	20,728	13,508	7,940	37	316	319	40	42,888
平内町	318	59	137	0	6	7	0	527
蟹田町	134	201	28	0	1	0	0	364
今別町	196	181	58	0	2	0	0	437
蓬田村	123	102	27	0	2	0	0	254
平舘村	75	112	4	0	0	0	0	191
三厩村	157	165	63	0	1	0	0	386
東津軽郡計	1,003	820	317	0	12	7	0	2,159
鱒ヶ沢町	366	89	148	0	11	8	0	622
木造町	408	195	187	0	10	5	0	805
深浦町	220	156	90	0	2	0	0	468
森田村	124	86	79	0	0	0	0	289
岩崎村	177	34	25	0	0	0	0	236
柏村	391	73	66	0	0	0	0	530
稲垣村	158	84	54	0	1	4	0	301
車力村	177	36	34	0	3	0	0	250
西津軽郡計	2,021	753	683	0	27	17	0	3,501
岩木町	611	286	19	0	1	2	0	919
相馬村	69	11	31	0	0	0	0	111
西目屋村	94	38	18	0	0	0	0	150
中津軽郡計	774	335	68	0	1	2	0	1,180
藤崎町	191	93	120	0	0	2	0	406
大鰐町	244	171	126	0	1	5	0	547
尾上町	359	47	159	0	0	7	0	572
浪岡町	406	182	137	0	7	5	0	737
平賀町	340	124	205	14	1	2	0	686
常盤村	108	45	35	0	1	6	0	195
田舎館村	122	89	63	0	2	3	0	279
碓ヶ関村	74	30	37	0	0	0	0	141
南津軽郡計	1,844	781	882	14	12	30	0	3,563

区分 市町村名	法第49条 第1項 第1号該当	法第49条 第1項 第2号該当	法第49条 第1項 第3号該当	法第49条 第1項 第4号該当	法第49条 第1項 第5号該当	法第49条 第2項 該当	法第49条 第3項 該当	合 計
板柳町	238	82	68	0	0	2	0	390
金木町	212	130	115	0	2	2	0	461
中里町	205	173	169	1	0	1	0	549
鶴田町	249	210	106	0	0	2	0	567
市浦村	53	145	31	0	0	1	0	230
小泊村	271	353	64	0	0	0	0	688
北津軽郡計	1,228	1,093	553	1	2	8	0	2,885
野辺地町	262	153	137	0	3	3	0	558
七戸町	167	79	87	0	6	0	0	339
百石町	286	97	63	0	0	7	0	453
十和田湖町	158	110	22	0	1	1	0	292
六戸町	167	87	93	0	1	1	0	349
横浜町	131	140	28	0	1	0	0	300
上北町	188	43	103	0	1	0	0	335
東北町	319	61	65	0	7	0	0	452
天間林村	165	194	7	0	0	1	0	367
下田町	353	177	17	0	7	1	0	555
六ヶ所村	258	153	57	0	1	11	0	480
上北郡計	2,454	1,294	679	0	28	25	0	4,480
川内町	215	125	62	0	0	5	0	407
大畑町	222	154	52	0	0	10	0	438
大間町	258	170	67	0	2	0	0	497
東通村	193	47	21	0	0	0	0	261
風間浦村	55	85	11	0	0	0	0	151
佐井村	108	74	8	0	0	1	0	191
脇野沢村	64	69	22	0	0	4	0	159
下北郡計	1,115	724	243	0	2	20	0	2,104
三戸町	417	144	98	0	3	0	0	662
五戸町	242	164	98	0	2	0	0	506
田子町	162	49	37	0	0	0	0	248
名川町	206	104	57	0	0	1	0	368
南部町	262	142	63	0	2	3	0	472
階上町	334	123	73	0	2	3	2	537
福地村	147	30	16	0	0	3	0	196
南郷村	154	76	40	0	0	0	0	270
倉石村	72	23	9	0	0	2	0	106
新郷村	81	19	15	0	0	0	0	115
三戸郡計	2,077	874	506	0	9	12	2	3,480
町村計	12,516	6,674	3,931	15	93	121	2	23,352
県計	33,244	20,182	11,871	52	409	440	42	66,240



ウ 不在者投票の受理、不受理に関する調

区分 市町村名	投票管理者におい て受理と決定し、 かつ拒否の決定を しなかったもの	投票管理者において不受理又は 拒否と決定したもの			合 計
		開票管理者にお いて受理と決定 したもの	開票管理者にお いて不受理と決 定したもの	計	
青森市	13,060	0	0	0	13,060
弘前市	5,550	0	0	0	5,550
八戸市	10,893	0	0	0	10,893
黒石市	1,479	0	0	0	1,479
五所川原市	1,791	0	0	0	1,791
十和田市	3,760	0	0	0	3,760
三沢市	2,235	0	0	0	2,235
むつ市	4,119	0	1	1	4,120
市 計	42,887	0	1	1	42,888
平内町	527	0	0	0	527
蟹田町	364	0	0	0	364
今別町	437	0	0	0	437
蓬田村	254	0	0	0	254
平館村	191	0	0	0	191
三厩村	385	0	1	1	386
東津軽郡計	2,158	0	1	1	2,159
鱒ヶ沢町	622	0	0	0	622
木造町	804	0	1	1	805
深浦町	468	0	0	0	468
森田村	289	0	0	0	289
岩崎村	236	0	0	0	236
柏村	530	0	0	0	530
稲垣村	301	0	0	0	301
車力村	250	0	0	0	250
西津軽郡計	3,500	0	1	1	3,501
岩木町	919	0	0	0	919
相馬村	111	0	0	0	111
西目屋村	150	0	0	0	150
中津軽郡計	1,180	0	0	0	1,180
藤崎町	406	0	0	0	406
大鰐町	547	0	0	0	547
尾上町	572	0	0	0	572
浪岡町	737	0	0	0	737
平賀町	686	0	0	0	686
常盤村	195	0	0	0	195
田舎館村	279	0	0	0	279
碓ヶ関村	141	0	0	0	141
南津軽郡計	3,563	0	0	0	3,563

区分 市町村名	投票管理者において 受理と決定し、 かつ拒否の決定を しなかったもの	投票管理者において不受理又は 拒否と決定したもの			合 計
		開票管理者にお いて受理と決定 したもの	開票管理者にお いて不受理と決 定したもの	計	
板 柳 町	390	0	0	0	390
金 木 町	461	0	0	0	461
中 里 町	549	0	0	0	549
鶴 田 町	567	0	0	0	567
市 浦 村	230	0	0	0	230
小 泊 村	686	2	0	2	688
北津軽郡計	2,883	2	0	2	2,885
野 辺 地 町	558	0	0	0	558
七 戸 町	339	0	0	0	339
百 石 町	453	0	0	0	453
十和田湖町	292	0	0	0	292
六 戸 町	349	0	0	0	349
横 浜 町	300	0	0	0	300
上 北 町	335	0	0	0	335
東 北 町	452	0	0	0	452
天 間 林 村	367	0	0	0	367
下 田 町	555	0	0	0	555
六ヶ所村	480	0	0	0	480
上北郡計	4,480	0	0	0	4,480
川 内 町	406	0	1	1	407
大 畑 町	438	0	0	0	438
大 間 町	497	0	0	0	497
東 通 村	261	0	0	0	261
風 間 浦 村	151	0	0	0	151
佐 井 村	191	0	0	0	191
脇 野 沢 村	159	0	0	0	159
下北郡計	2,103	0	1	1	2,104
三 戸 町	662	0	0	0	662
五 戸 町	506	0	0	0	506
田 子 町	248	0	0	0	248
名 川 町	368	0	0	0	368
南 部 町	472	0	0	0	472
階 上 町	536	0	1	1	537
福 地 村	196	0	0	0	196
南 郷 村	270	0	0	0	270
倉 石 村	106	0	0	0	106
新 郷 村	115	0	0	0	115
三戸郡計	3,479	0	1	1	3,480
町 村 計	23,346	2	4	6	23,352
県 計	66,233	2	5	7	66,240

エ 不在者投票管理者別不在者投票に関する調

区分	選挙人の属する市町村の選挙管委員長に対してなしたものの	選挙人が所在・居住する地の市町村選挙管委員長に対してなしたものの	船長に対してなしたものの	病院長等に対してなしたものの	監獄の長、代用監獄の管理者に対してなしたものの	少年院の長又は婦人補導院の長に対してなしたものの	合計
市町村名							
青森市	10,624	197	0	2,078	1	1	12,901
弘前市	3,849	58	0	1,598	0	0	5,505
八戸市	9,402	155	40	1,241	0	0	10,838
黒石市	1,128	15	0	327	0	0	1,470
五所川原市	1,281	9	0	488	0	0	1,778
十和田市	3,011	22	0	717	0	0	3,750
三沢市	1,962	72	0	192	1	0	2,227
むつ市	3,843	90	0	166	1	0	4,100
市計	35,100	618	40	6,807	3	1	42,569
平内町	380	11	0	129	0	0	520
蟹田町	334	2	0	28	0	0	364
今別町	387	15	0	35	0	0	437
蓬田村	236	3	0	15	0	0	254
平舘村	176	2	0	13	0	0	191
三厩村	323	16	0	47	0	0	386
東津軽郡計	1,836	49	0	267	0	0	2,152
鱒ヶ沢町	474	4	0	136	0	0	614
木造町	617	21	0	162	0	0	800
深浦町	379	7	0	82	0	0	468
森田村	214	0	0	75	0	0	289
岩崎村	223	3	0	10	0	0	236
柏村	476	8	0	46	0	0	530
稲垣村	265	15	0	17	0	0	297
車力村	220	4	0	26	0	0	250
西津軽郡計	2,868	62	0	554	0	0	3,484
岩木町	700	2	0	215	0	0	917
相馬村	97	2	0	12	0	0	111
西目屋村	144	2	0	4	0	0	150
中津軽郡計	941	6	0	231	0	0	1,178
藤崎町	322	2	0	80	0	0	404
大鰐町	435	3	0	104	0	0	542
尾上町	441	1	0	123	0	0	565
浪岡町	625	2	0	105	0	0	732
平賀町	485	11	0	188	0	0	684
常盤村	159	4	0	26	0	0	189
田舎館村	225	3	0	48	0	0	276
碓ヶ関村	90	17	0	34	0	0	141
南津軽郡計	2,782	43	0	708	0	0	3,533

区分 市町村名	選挙人の属する市町村の選挙管理委員長に対してなしたものの	選挙人が所在・居住する地の市町村選挙管理委員長に対してなしたものの	船長に対してなしたものの	病院長等に対してなしたものの	監獄の長、代用監獄の管理者に対してなしたものの	少年院の長又は婦人補導院の長に対してなしたものの	合計
板柳町	315	5	68	0	0	0	388
金木町	339	3	0	117	0	0	459
中里町	405	13	0	130	0	0	548
鶴田町	486	4	0	75	0	0	565
市浦村	203	5	0	21	0	0	229
小泊村	603	59	0	26	0	0	688
北津軽郡計	2,351	89	68	369	0	0	2,877
野辺地町	439	6	0	110	0	0	555
七戸町	260	3	0	76	0	0	339
百石町	385	7	0	54	0	0	446
十和田湖町	233	5	0	53	0	0	291
六戸町	258	15	0	75	0	0	348
横浜町	272	4	0	23	1	0	300
上北町	232	5	0	98	0	0	335
東北町	393	4	0	55	0	0	452
天間林村	262	5	0	99	0	0	366
下田町	486	18	0	50	0	0	554
六ヶ所村	411	6	0	52	0	0	469
上北郡計	3,631	78	0	745	1	0	4,455
川内町	342	4	0	56	0	0	402
大畑町	388	3	0	36	1	0	428
大間町	471	4	0	22	0	0	497
東通村	246	3	0	12	0	0	261
風間浦村	133	7	0	11	0	0	151
佐井村	182	4	0	4	0	0	190
脇野沢村	152	0	0	3	0	0	155
下北郡計	1,914	25	0	144	1	0	2,084
三戸町	583	1	0	77	1	0	662
五戸町	420	3	0	83	0	0	506
田子町	217	0	0	31	0	0	248
名川町	328	3	0	36	0	0	367
南部町	420	2	0	47	0	0	469
階上町	465	4	2	63	0	0	534
福地村	175	1	0	17	0	0	193
南郷村	249	2	0	19	0	0	270
倉石村	99	0	0	5	0	0	104
新郷村	99	5	0	11	0	0	115
三戸郡計	3,055	21	2	389	1	0	3,468
町村計	19,378	373	70	3,407	3	0	23,231
県計	54,478	991	110	10,214	6	1	65,800

## (6) 中間推定投票率に関する調

(10:00現在)

指定市町村名	選挙当日有権者見込み数(A)			投票者数(B)			差引(A-B)			投票率(%)		
	男	女	計	男	女	計	男	女	計	男	女	計
	青森市	110,899	128,137	239,036	13,551	12,057	25,608	97,348	116,080	213,428	12.22	9.41
五所川原市	18,448	21,523	39,971	2,863	2,994	5,857	15,585	18,529	34,114	15.52	13.91	14.65
平内町	5,818	6,350	12,168	875	843	1,718	4,943	5,507	10,450	15.04	13.28	14.12
平館村	964	1,010	1,974	152	173	325	812	837	1,649	15.77	17.13	16.46
板柳町	6,305	7,382	13,687	874	961	1,835	5,431	6,421	11,852	13.86	13.02	13.41
中里町	4,303	4,928	9,231	645	766	1,411	3,658	4,162	7,820	14.99	15.54	15.29
1区市町村計	146,737	169,330	316,067	18,960	17,794	36,754	127,777	151,536	279,313	12.92	10.51	11.63
1区計	165,808	191,108	356,916	21,422	20,085	41,507	144,386	171,023	315,409	12.92	10.51	11.63
十和田市	23,961	26,295	50,256	3,972	3,933	7,905	19,989	22,362	42,351	16.58	14.96	15.73
三沢市	16,630	17,212	33,842	2,374	2,325	4,699	14,256	14,887	29,143	14.28	13.51	13.89
むつ市	19,490	20,506	39,996	1,623	1,348	2,971	17,867	19,158	37,025	8.33	6.57	7.43
野辺地町	6,348	7,049	13,397	848	884	1,732	5,500	6,165	11,665	13.36	12.54	12.93
七戸町	4,184	4,588	8,772	716	749	1,465	3,468	3,839	7,307	17.11	16.33	16.70
川内町	2,310	2,462	4,772	533	668	1,201	1,777	1,794	3,571	23.07	27.13	25.17
東通村	3,369	3,251	6,620	601	674	1,275	2,768	2,577	5,345	17.84	20.73	19.26
2区市町村計	76,292	81,363	157,655	10,667	10,581	21,248	65,625	70,782	136,407	13.98	13.00	13.48
2区計	121,084	128,272	249,356	16,927	16,675	33,602	104,157	111,597	215,754	13.98	13.00	13.48
八戸市	92,105	100,631	192,736	14,806	13,998	28,804	77,299	86,633	163,932	16.08	13.91	14.94
南部町	2,372	2,675	5,047	433	443	876	1,939	2,232	4,171	18.25	16.56	17.36
倉石村	1,348	1,455	2,803	402	468	870	946	987	1,933	29.82	32.16	31.04
3区市町村計	95,825	104,761	200,586	15,641	14,909	30,550	80,184	89,852	170,036	16.32	14.23	15.23
3区計	127,726	138,618	266,344	20,844	19,725	40,569	106,882	118,893	225,775	16.32	14.23	15.23
弘前市	64,166	76,849	141,015	8,181	7,546	15,727	55,985	69,303	125,288	12.75	9.82	11.15
黒石市	14,749	17,020	31,769	2,112	2,081	4,193	12,637	14,939	27,576	14.32	12.23	13.20
柏村	1,968	2,234	4,202	346	339	685	1,622	1,895	3,517	17.58	15.17	16.30
稲垣村	1,968	2,209	4,177	436	547	983	1,532	1,662	3,194	22.15	24.76	23.53
岩木町	4,766	5,488	10,254	590	605	1,195	4,176	4,883	9,059	12.38	11.02	11.65
藤崎町	3,923	4,494	8,417	643	636	1,279	3,280	3,858	7,138	16.39	14.15	15.20
尾上町	3,933	4,438	8,371	562	612	1,174	3,371	3,826	7,197	14.29	13.79	14.02
4区市町村計	95,473	112,732	208,205	12,870	12,366	25,236	82,603	100,366	182,969	13.48	10.97	12.12
4区計	148,337	172,495	320,832	19,995	18,922	38,917	128,342	153,573	281,915	13.48	10.97	12.13
指定市町村計	414,327	468,186	882,513	58,138	55,650	113,788	356,189	412,536	768,725	14.03	11.89	12.89
県計	562,955	630,493	1,193,448	78,982	74,965	153,947	483,973	555,528	1,039,501	14.03	11.89	12.90

(11:00現在)

指定市町村名	選挙当日有権者見込み数(A)			投票者数(B)			差引(A-B)			投票率(%)		
	男	女	計	男	女	計	男	女	計	男	女	計
	110,899	128,137	239,036	20,893	20,335	41,228	90,006	107,802	197,808	18.84	15.87	17.25
18,448	21,523	39,971	3,956	4,305	8,261	14,492	17,218	31,710	21.44	20.00	20.67	
5,818	6,350	12,168	1,162	1,279	2,441	4,656	5,071	9,727	19.97	20.14	20.06	
964	1,010	1,974	203	229	432	761	781	1,542	21.06	22.67	21.88	
6,305	7,382	13,687	1,141	1,317	2,458	5,164	6,065	11,229	18.10	17.84	17.96	
4,303	4,928	9,231	896	1,103	1,999	3,407	3,825	7,232	20.82	22.38	21.66	
146,737	169,330	316,067	28,251	28,568	56,819	118,486	140,762	259,248	19.25	16.87	17.98	
165,808	191,108	356,916	31,918	32,239	64,157	133,890	158,869	292,759	19.25	16.87	17.98	
23,961	26,295	50,256	5,196	5,376	10,572	18,765	20,919	39,684	21.69	20.44	21.04	
16,630	17,212	33,842	3,259	3,366	6,625	13,371	13,846	27,217	19.60	19.56	19.58	
19,490	20,506	39,996	2,529	2,454	4,983	16,961	18,052	35,013	12.98	11.97	12.46	
6,348	7,049	13,397	1,198	1,366	2,564	5,150	5,683	10,833	18.87	19.38	19.14	
4,184	4,588	8,772	933	1,037	1,970	3,251	3,551	6,802	22.30	22.60	22.46	
2,310	2,462	4,772	671	823	1,494	1,639	1,639	3,278	29.05	33.43	31.31	
3,369	3,251	6,620	770	849	1,619	2,599	2,402	5,001	22.86	26.12	24.46	
76,292	81,363	157,655	14,556	15,271	29,827	61,736	66,092	127,828	19.08	18.77	18.92	
121,084	128,272	249,356	23,102	24,076	47,178	97,982	104,196	202,178	19.08	18.77	18.92	
92,105	100,631	192,736	20,562	21,217	41,779	71,543	79,414	150,957	22.32	21.08	21.68	
2,372	2,675	5,047	573	600	1,173	1,799	2,075	3,874	24.16	22.43	23.24	
1,348	1,455	2,803	465	544	1,009	883	911	1,794	34.50	37.39	36.00	
95,825	104,761	200,586	21,600	22,361	43,961	74,225	82,400	156,625	22.54	21.34	21.92	
127,726	138,618	266,344	28,789	29,581	58,370	98,937	109,037	207,974	22.54	21.34	21.92	
64,166	76,849	141,015	11,466	11,266	22,732	52,700	65,583	118,283	17.87	14.66	16.12	
14,749	17,020	31,769	2,747	2,907	5,654	12,002	14,113	26,115	18.62	17.08	17.80	
1,968	2,234	4,202	431	459	890	1,537	1,775	3,312	21.90	20.55	21.18	
1,968	2,209	4,177	564	716	1,280	1,404	1,493	2,897	28.66	32.41	30.64	
4,766	5,488	10,254	722	789	1,511	4,044	4,699	8,743	15.15	14.38	14.74	
3,923	4,494	8,417	826	874	1,700	3,097	3,620	6,717	21.06	19.45	20.20	
3,933	4,438	8,371	792	892	1,684	3,141	3,546	6,687	20.14	20.10	20.12	
95,473	112,732	208,205	17,548	17,903	35,451	77,925	94,829	172,754	18.38	15.88	17.03	
148,337	172,495	320,832	27,264	27,392	54,656	121,073	145,103	266,176	18.38	15.88	17.04	
414,327	468,186	882,513	81,955	84,103	166,058	332,372	384,083	716,455	19.78	17.96	18.82	
562,955	630,493	1,193,448	111,352	113,236	224,588	451,603	517,257	968,860	19.78	17.96	18.82	

(14:00現在)

指定市町村名	選挙当日有権者見込人数(A)				投票者数(B)				差引(A-B)				投票率(%)					
	男		女		計		男		女		計		男		女		計	
	男	女	計	男	女	計	男	女	計	男	女	計	男	女	計	男	女	計
青森市	110,899	128,137	239,036	35,931	38,107	74,038	74,968	90,030	164,998	32.40	29.74	30.97	32.40	29.74	30.97	32.40	29.74	30.97
五所川原市	18,448	21,523	39,971	6,399	7,267	13,666	12,049	14,256	26,305	34.69	33.76	34.19	34.69	33.76	34.19	34.69	33.76	34.19
平内町	5,818	6,350	12,168	1,727	1,952	3,679	4,091	4,398	8,489	29.68	30.74	30.24	29.68	30.74	30.24	29.68	30.74	30.24
平館村	964	1,010	1,974	287	304	591	677	706	1,383	29.77	30.10	29.94	29.77	30.10	29.94	29.77	30.10	29.94
板柳町	6,305	7,382	13,687	1,871	2,160	4,031	4,434	5,222	9,656	29.67	29.26	29.45	29.67	29.26	29.45	29.67	29.26	29.45
中里町	4,303	4,928	9,231	1,355	1,798	3,153	2,948	3,130	6,078	31.49	36.49	34.16	31.49	36.49	34.16	31.49	36.49	34.16
1区市町村計	146,737	169,330	316,067	47,570	51,588	99,158	99,167	117,742	216,909	32.42	30.47	31.37	32.42	30.47	31.37	32.42	30.47	31.37
1区計	165,808	191,108	356,916	53,754	58,230	111,984	112,054	132,878	244,932	32.42	30.47	31.38	32.42	30.47	31.38	32.42	30.47	31.38
十和田市	23,961	26,295	50,256	7,831	8,592	16,423	16,130	17,703	33,833	32.68	32.68	32.68	32.68	32.68	32.68	32.68	32.68	32.68
三沢市	16,630	17,212	33,842	5,276	5,547	10,823	11,354	11,665	23,019	31.73	32.23	31.98	31.73	32.23	31.98	31.73	32.23	31.98
むつ市	19,490	20,506	39,996	4,345	4,567	8,912	15,145	15,939	31,084	22.29	22.27	22.28	22.29	22.27	22.28	22.29	22.27	22.28
野辺地町	6,348	7,049	13,397	1,801	2,110	3,911	4,547	4,939	9,486	28.37	29.93	29.19	28.37	29.93	29.19	28.37	29.93	29.19
七戸町	4,184	4,588	8,772	1,375	1,623	2,998	2,809	2,965	5,774	32.86	35.37	34.18	32.86	35.37	34.18	32.86	35.37	34.18
川内町	2,310	2,462	4,772	911	1,072	1,983	1,399	1,390	2,789	39.44	43.54	41.55	39.44	43.54	41.55	39.44	43.54	41.55
東通村	3,369	3,251	6,620	1,149	1,195	2,344	2,220	2,056	4,276	34.11	36.76	35.41	34.11	36.76	35.41	34.11	36.76	35.41
2区市町村計	76,292	81,363	157,655	22,688	24,706	47,394	53,604	56,657	110,261	29.74	30.37	30.06	29.74	30.37	30.06	29.74	30.37	30.06
2区計	121,084	128,272	249,356	36,010	38,956	74,966	85,074	89,316	174,390	29.74	30.37	30.06	29.74	30.37	30.06	29.74	30.37	30.06
八戸市	92,105	100,631	192,736	32,529	35,422	67,951	59,576	65,209	124,785	35.32	35.20	35.26	35.32	35.20	35.26	35.32	35.20	35.26
南部町	2,372	2,675	5,047	873	968	1,841	1,499	1,707	3,206	36.80	36.19	36.48	36.80	36.19	36.48	36.80	36.19	36.48
倉石村	1,348	1,455	2,803	610	691	1,301	738	764	1,502	45.25	47.49	46.41	45.25	47.49	46.41	45.25	47.49	46.41
3区市町村計	95,825	104,761	200,586	34,012	37,081	71,093	61,813	67,680	129,493	35.49	35.40	35.44	35.49	35.40	35.44	35.49	35.40	35.44
3区計	127,726	138,618	266,344	45,329	49,070	94,399	82,397	89,548	171,945	35.49	35.40	35.44	35.49	35.40	35.44	35.49	35.40	35.44
弘前市	64,166	76,849	141,015	18,890	20,103	38,993	45,276	56,746	102,022	29.44	26.16	27.65	29.44	26.16	27.65	29.44	26.16	27.65
黒石市	14,749	17,020	31,769	4,419	4,899	9,318	10,330	12,121	22,451	29.96	28.78	29.33	29.96	28.78	29.33	29.96	28.78	29.33
柏村	1,968	2,234	4,202	613	668	1,281	1,355	1,566	2,921	31.15	29.90	30.49	31.15	29.90	30.49	31.15	29.90	30.49
稲垣村	1,968	2,209	4,177	806	1,028	1,834	1,162	1,181	2,343	40.96	46.54	43.91	40.96	46.54	43.91	40.96	46.54	43.91
岩木町	4,766	5,488	10,254	1,127	1,232	2,359	3,639	4,256	7,895	23.65	22.45	23.01	23.65	22.45	23.01	23.65	22.45	23.01
藤崎町	3,923	4,494	8,417	1,295	1,434	2,729	2,628	3,060	5,688	33.01	31.91	32.42	33.01	31.91	32.42	33.01	31.91	32.42
尾上町	3,933	4,438	8,371	1,205	1,371	2,576	2,728	3,067	5,795	30.64	30.89	30.77	30.64	30.89	30.77	30.64	30.89	30.77
4区市町村計	95,473	112,732	208,205	28,355	30,735	59,090	67,118	81,997	149,115	29.70	27.26	28.38	29.70	27.26	28.38	29.70	27.26	28.38
4区計	148,337	172,495	320,832	44,056	47,022	91,078	104,281	125,473	229,754	29.70	27.26	28.39	29.70	27.26	28.39	29.70	27.26	28.39
指定市町村計	414,327	468,186	882,513	132,625	144,110	276,735	281,702	324,076	605,778	32.01	30.78	31.36	32.01	30.78	31.36	32.01	30.78	31.36
県計	562,955	630,493	1,193,448	180,201	194,065	374,266	382,754	436,428	819,182	32.01	30.78	31.36	32.01	30.78	31.36	32.01	30.78	31.36

(16:00現在)

指定市町村名	選挙当日有権者見込み数(A)			投票者数(B)			差引(A-B)			投票率(%)		
	男	女	計	男	女	計	男	女	計	男	女	計
	青森市	110,899	128,137	239,036	44,769	49,691	94,460	66,130	78,446	144,576	40.37	38.78
五所川原市	18,448	21,523	39,971	7,680	9,007	16,687	10,768	12,516	23,284	41.63	41.85	41.75
平内町	5,818	6,350	12,168	2,190	2,423	4,613	3,628	3,927	7,555	37.64	38.16	37.91
平舘村	964	1,010	1,974	452	475	927	512	535	1,047	46.89	47.03	46.96
板柳町	6,305	7,382	13,687	2,308	2,749	5,057	3,997	4,633	8,630	36.61	37.24	36.95
中里町	4,303	4,928	9,231	1,732	2,203	3,935	2,571	2,725	5,296	40.25	44.70	42.63
1区市町村計	146,737	169,330	316,067	59,131	66,548	125,679	87,606	102,782	190,388	40.30	39.30	39.76
1区計	165,808	191,108	356,916	66,820	75,105	141,925	98,988	116,003	214,991	40.30	39.30	39.76
十和田市	23,961	26,295	50,256	9,626	10,761	20,387	14,335	15,534	29,869	40.17	40.92	40.57
三沢市	16,630	17,212	33,842	7,585	7,583	15,168	9,045	9,629	18,674	45.61	44.06	44.82
むつ市	19,490	20,506	39,996	5,463	5,843	11,306	14,027	14,663	28,690	28.03	28.49	28.27
野辺地町	6,348	7,049	13,397	2,186	2,546	4,732	4,162	4,503	8,665	34.44	36.12	35.32
七戸町	4,184	4,588	8,772	1,784	2,076	3,860	2,400	2,512	4,912	42.64	45.25	44.00
川内町	2,310	2,462	4,772	1,056	1,238	2,294	1,254	1,224	2,478	45.71	50.28	48.07
東通村	3,369	3,251	6,620	1,469	1,475	2,944	1,900	1,776	3,676	43.60	45.37	44.47
2区市町村計	76,292	81,363	157,655	29,169	31,522	60,691	47,123	49,841	96,964	38.23	38.74	38.50
2区計	121,084	128,272	249,356	46,290	49,692	95,982	74,794	78,580	153,374	38.23	38.74	38.49
八戸市	92,105	100,631	192,736	39,110	43,724	82,834	52,995	56,907	109,902	42.46	43.45	42.98
南部町	2,372	2,675	5,047	1,131	1,254	2,385	1,241	1,421	2,662	47.68	46.88	47.26
倉石村	1,348	1,455	2,803	677	766	1,443	671	689	1,360	50.22	52.65	51.48
3区市町村計	95,825	104,761	200,586	40,918	45,744	86,662	54,907	59,017	113,924	42.70	43.67	43.20
3区計	127,726	138,618	266,344	54,539	60,534	115,073	73,187	78,084	151,271	42.70	43.67	43.20
弘前市	64,166	76,849	141,015	23,189	25,367	48,556	40,977	51,482	92,459	36.14	33.01	34.43
黒石市	14,749	17,020	31,769	5,322	6,048	11,370	9,427	10,972	20,399	36.08	35.53	35.79
柏村	1,968	2,234	4,202	816	931	1,747	1,152	1,303	2,455	41.46	41.67	41.58
稲垣村	1,968	2,209	4,177	940	1,166	2,106	1,028	1,043	2,071	47.76	52.78	50.42
岩木町	4,766	5,488	10,254	1,357	1,485	2,842	3,409	4,003	7,412	28.47	27.06	27.72
藤崎町	3,923	4,494	8,417	1,565	1,725	3,290	2,358	2,769	5,127	39.89	38.38	39.09
尾上町	3,933	4,438	8,371	1,543	1,715	3,258	2,390	2,723	5,113	39.23	38.64	38.92
4区市町村計	95,473	112,732	208,205	34,732	38,437	73,169	60,741	74,295	135,036	36.38	34.10	35.14
4区計	148,337	172,495	320,832	53,965	58,820	112,785	94,372	113,675	208,047	36.38	34.10	35.15
指定市町村計	414,327	468,186	882,513	163,950	182,251	346,201	250,377	285,935	536,312	39.57	38.93	39.23
県計	562,955	630,493	1,193,448	222,761	245,450	468,211	340,194	385,043	725,237	39.57	38.93	39.23



(18:00現在)

指定市町村名	選挙当日有権者見込数(A)				投票者数(B)				差引(A-B)				投票率(%)			
	男		女		男		女		男		女		男		女	
	計	計	計	計	計	計	計	計	計	計	計	計	計	計	計	
青森市	110,899	128,137	239,036	53,996	59,904	113,900	56,903	68,233	125,136	48.69	46.75	47.65				
五所川原市	18,448	21,523	39,971	9,405	11,084	20,489	9,043	10,439	19,482	50.98	51.50	51.26				
平内町	5,818	6,350	12,168	3,010	3,239	6,249	2,808	3,111	5,919	51.74	51.01	51.36				
平舘村	964	1,010	1,974	543	572	1,115	421	438	859	56.33	56.63	56.48				
板柳町	6,305	7,382	13,687	3,144	3,642	6,786	3,161	3,740	6,901	49.87	49.34	49.58				
中里町	4,303	4,928	9,231	2,133	2,614	4,747	2,170	2,314	4,484	49.57	53.04	51.42				
1区市町村計	146,737	169,330	316,067	72,231	81,055	153,286	74,506	88,275	162,781	49.22	47.87	48.50				
1区計	165,808	191,108	356,916	81,610	91,483	173,093	84,198	99,625	183,823	49.22	47.87	48.50				
十和田市	23,961	26,295	50,256	12,108	13,503	25,611	11,853	12,792	24,645	50.53	51.35	50.96				
三沢市	16,630	17,212	33,842	8,837	8,859	17,696	7,793	8,353	16,146	53.14	51.47	52.29				
むつ市	19,490	20,506	39,996	6,578	7,141	13,719	12,912	13,365	26,277	33.75	34.82	34.30				
野辺地町	6,348	7,049	13,397	2,636	3,024	5,660	3,712	4,025	7,737	41.52	42.90	42.25				
七戸町	4,184	4,588	8,772	2,104	2,410	4,514	2,080	2,178	4,258	50.29	52.53	51.46				
川内町	2,310	2,462	4,772	1,378	1,557	2,935	932	905	1,837	59.65	63.24	61.50				
東通村	3,369	3,251	6,620	1,711	1,697	3,408	1,658	1,554	3,212	50.79	52.20	51.48				
2区市町村計	76,292	81,363	157,655	35,352	38,191	73,543	40,940	43,172	84,112	46.34	46.94	46.65				
2区計	121,084	128,272	249,356	56,110	60,210	116,320	64,974	68,062	133,036	46.34	46.94	46.65				
八戸市	92,105	100,631	192,736	51,441	57,152	108,593	40,664	43,479	84,143	55.85	56.79	56.34				
南部町	2,372	2,675	5,047	1,335	1,470	2,805	1,037	1,205	2,242	56.28	54.95	55.58				
倉石村	1,348	1,455	2,803	837	908	1,745	511	547	1,058	62.09	62.41	62.25				
3区市町村計	95,825	104,761	200,586	53,613	59,530	113,143	42,212	45,231	87,443	55.95	56.82	56.41				
3区計	127,726	138,618	266,344	71,462	78,762	150,224	56,264	59,856	116,120	55.95	56.82	56.40				
弘前市	64,166	76,849	141,015	28,239	31,661	59,900	35,927	45,188	81,115	44.01	41.20	42.48				
黒石市	14,749	17,020	31,769	6,564	7,470	14,034	8,185	9,550	17,735	44.50	43.89	44.18				
柏村	1,968	2,234	4,202	1,104	1,419	2,523	864	815	1,679	56.10	63.52	60.04				
稲垣村	1,968	2,209	4,177	1,232	1,461	2,693	736	748	1,484	62.60	66.14	64.47				
岩木町	4,766	5,488	10,254	1,827	2,054	3,881	2,939	3,434	6,373	38.33	37.43	37.85				
藤崎町	3,923	4,494	8,417	1,995	2,265	4,260	1,928	2,229	4,157	50.85	50.40	50.61				
尾上町	3,933	4,438	8,371	2,105	2,375	4,480	1,828	2,063	3,891	53.52	53.52	53.52				
4区市町村計	95,473	112,732	208,205	43,066	48,705	91,771	52,407	64,027	116,434	45.11	43.20	44.08				
4区計	148,337	172,495	320,832	66,914	74,517	141,431	81,423	97,978	179,401	45.11	43.20	44.08				
指定市町村計	414,327	468,186	882,513	204,262	227,481	431,743	210,065	240,705	450,770	49.30	48.59	48.92				
県計	562,955	630,493	1,193,448	277,536	306,356	583,892	285,419	324,137	609,556	49.30	48.59	48.92				

(19:30現在)

指定市町村名	選挙当日有権者見込み数(A)			投票者数(B)			差引(A-B)			投票率(%)		
	男	女	計	男	女	計	男	女	計	男	女	計
	青森市	110,899	128,137	239,036	58,399	66,003	124,402	52,500	62,134	114,634	52.66	51.51
五所川原市	18,448	21,523	39,971	10,229	12,093	22,322	8,219	9,430	17,649	55.45	56.19	55.85
平内町	5,818	6,350	12,168	3,241	3,490	6,731	2,577	2,860	5,437	55.71	54.96	55.32
平舘村	964	1,010	1,974	571	595	1,166	393	415	808	59.23	58.91	59.07
板柳町	6,305	7,382	13,687	3,567	4,111	7,678	2,738	3,271	6,009	56.57	55.69	56.10
中里町	4,303	4,928	9,231	2,567	3,031	5,598	1,736	1,897	3,633	59.66	61.51	60.64
1区市町村計	146,737	169,330	316,067	78,574	89,323	167,897	68,163	80,007	148,170	53.55	52.75	53.12
1区計	165,808	191,108	356,916	88,790	100,809	189,599	77,018	90,299	167,317	53.55	52.75	53.12
十和田市	23,961	26,295	50,256	13,731	15,140	28,871	10,230	11,155	21,385	57.31	57.58	57.45
三沢市	16,630	17,212	33,842	9,462	9,382	18,844	7,168	7,830	14,998	56.90	54.51	55.68
むつ市	19,490	20,506	39,996	7,230	7,889	15,119	12,260	12,617	24,877	37.10	38.47	37.80
野辺地町	6,348	7,049	13,397	2,892	3,279	6,171	3,456	3,770	7,226	45.56	46.52	46.06
七戸町	4,184	4,588	8,772	2,247	2,554	4,801	1,937	2,034	3,971	53.70	55.67	54.73
川内町	2,310	2,462	4,772	1,503	1,668	3,171	807	794	1,601	65.06	67.75	66.45
東通村	3,369	3,251	6,620	1,789	1,782	3,571	1,580	1,469	3,049	53.10	54.81	53.94
2区市町村計	76,292	81,363	157,655	38,854	41,694	80,548	37,438	39,669	77,107	50.93	51.24	51.09
2区計	121,084	128,272	249,356	61,668	65,726	127,394	59,416	62,546	121,962	50.93	51.24	51.09
八戸市	92,105	100,631	192,736	55,278	61,323	116,601	36,827	39,308	76,135	60.02	60.94	60.50
南部町	2,372	2,675	5,047	1,473	1,632	3,105	899	1,043	1,942	62.10	61.01	61.52
倉石村	1,348	1,455	2,803	893	954	1,847	455	501	956	66.25	65.57	65.89
3区市町村計	95,825	104,761	200,586	57,644	63,909	121,553	38,181	40,852	79,033	60.16	61.00	60.60
3区計	127,726	138,618	266,344	76,839	84,556	161,395	50,887	54,062	104,949	60.16	61.00	60.60
弘前市	64,166	76,849	141,015	31,120	34,866	65,986	33,046	41,983	75,029	48.50	45.37	46.79
黒石市	14,749	17,020	31,769	7,857	8,860	16,717	6,892	8,160	15,052	53.27	52.06	52.62
相模村	1,968	2,234	4,202	1,193	1,381	2,574	775	853	1,628	60.62	61.82	61.26
稲垣村	1,968	2,209	4,177	1,302	1,518	2,820	666	691	1,357	66.16	68.72	67.51
岩木町	4,766	5,488	10,254	2,510	2,893	5,403	2,256	2,595	4,851	52.66	52.72	52.69
藤崎町	3,923	4,494	8,417	2,395	2,702	5,097	1,528	1,792	3,320	61.05	60.12	60.56
尾上町	3,933	4,438	8,371	2,360	2,640	5,000	1,573	1,798	3,371	60.01	59.49	59.73
4区市町村計	95,473	112,732	208,205	48,737	54,860	103,597	46,736	57,872	104,608	51.05	48.66	49.76
4区計	148,337	172,495	320,832	75,726	83,936	159,662	72,611	88,559	161,170	51.05	48.66	49.76
指定市町村計	414,327	468,186	882,513	223,809	249,786	473,595	190,518	218,400	408,918	54.02	53.35	53.66
県計	562,955	630,493	1,193,448	304,108	336,368	640,476	258,847	294,125	552,972	54.02	53.35	53.67

## 6 選挙公営

### (1) 選挙公報に関する調

候補者数	掲載申請候補者数	印刷部数	配布世帯数	印刷から配布までの所要日数			印刷所名	公報一部当たり印刷費（用紙代を含む。）	公報の規格及び頁数
				印刷に要した日数	各世帯に配布を完了するまでに要した日数	計			
16	16	605,200	553,115	6	5	11	株式会社 東奥日報社	6円00銭	ブランク ット版 1選挙区 当たり2 頁

### (2) 新聞広告に関する調

#### ア 候補者分

新聞名	広告をした候補者数	広告延回数	広告料金（1人1回分）
東奥日報	16	53	463,680円
陸奥新報	7	7	197,568円
デーリー東北	7	17	178,500円
読売新聞	2	2	40,320円
朝日新聞	1	1	32,256円

#### イ 候補者届出政党分

新聞名	広告をした候補者届出政党数	単 位	広告料金（9.6cm×1段）
東奥日報	4	50	231,840円
デーリー東北	2	6	89,250円
読売新聞	1	2	20,160円

## (3) 投票記載所の氏名等の掲示に関する調

区分 市町村名	当日投票		不在者投票		区分 市町村名	当日投票		不在者投票	
	投票所数	掲示総数	記載場所数	掲示総数		投票所数	掲示総数	記載場所数	掲示総数
青森市	94	696	3	16	板柳町	12	84	1	3
弘前市	73	302	1		6金木町	6	42	1	3
八戸市	79	383	1		12中里町	11	11	1	1
黒石市	21	159	1		9鶴田町	14	54	1	4
五所川原市	27	163	1		9市浦村	4	4	1	1
十和田市	39	210	1		5小泊村	2	28	1	2
三沢市	45	228	1		2北津軽郡計	49	223	6	14
むつ市	36	335	1	10	野辺地町	8	76	1	2
市計	414	2,476	10	69	七戸町	7	52	1	2
平内町	17	56	1	1	百石町	8	43	1	4
蟹田町	4	16	1	1	1十和田湖町	7	38	1	4
今別町	4	30	1	6	六戸町	10	33	1	3
蓬田村	4	16	1	4	横浜町	7	37	1	5
平舘村	3	8	1	1	上北町	10	70	1	3
三厩村	3	24	1	2	東北町	13	108	1	6
東津軽郡計	35	150	6	15	天間林村	11	44	1	2
鱒ヶ沢町	17	54	1	3	下田町	13	48	1	4
木造町	23	81	1	6	六ヶ所村	11	44	1	1
深浦町	16	160	1	10	上北郡計	105	593	11	36
森田村	6	42	1	1	川内町	13	48	1	2
岩崎村	7	28	1	4	大畑町	14	34	1	2
柏村	4	30	1	2	大間町	6	18	1	3
稲垣村	9	27	1	3	東通村	20	20	1	1
車力村	7	28	1	4	風間浦村	6	30	1	3
西津軽郡計	89	450	8	33	佐井村	9	33	1	2
岩木町	19	69	1	3	脇野沢村	6	6	1	1
相馬村	7	21	1	1	下北郡計	74	189	7	14
西目屋村	4	12	1	1	三戸町	22	96	1	3
中津軽郡計	30	102	3	5	五戸町	21	62	1	2
藤崎町	6	30	1	3	田子町	12	41	1	3
大鰐町	19	85	1	4	名川町	13	40	1	1
尾上町	10	30	1	5	南部町	13	39	1	4
浪岡町	16	96	1	3	階上町	12	60	1	3
平賀町	14	84	2	6	福地村	11	68	1	4
常盤村	5	25	1	4	南郷村	13	43	1	2
田舎館村	7	49	1	4	倉石村	7	35	1	3
碓ヶ関村	3	12	1	2	新郷村	12	39	1	1
南津軽郡計	80	411	9	31	三戸郡計	136	523	10	26
					町村計	598	2,641	60	174
					合計	1,012	5,117	70	243

## (4) 政見放送に関する調

区分	放送事業者名	回数	放送月日 放送時間	順序	候補者届出 政党名
テレビ	日本放送協会	1	11月4日(火) 7:30~8:00	1	自由民主党
				2	社会民主党
		2	11月5日(水) 7:30~8:00	1	民主党
				2	日本共産党
			11月6日(木) 7:30~8:00	1	自由民主党
				2	社会民主党
	青森テレビ	1	11月5日(水) 15:50~16:30	1	日本共産党
				2	社会民主党
				3	自由民主党
				4	民主党
		1	11月6日(木) 10:25~11:05	1	自由民主党
				2	日本共産党
ラジオ	日本放送協会	1	11月5日(水) 8:05~8:25	1	自由民主党
				2	民主党
				3	日本共産党
				4	社会民主党
		1	11月6日(木) 8:05~8:25	1	自由民主党
				2	民主党
				3	日本共産党
				4	社会民主党
	青森放送	1	11月2日(日) 16:20~17:00	1	民主党
				2	自由民主党
				3	日本共産党
				4	社会民主党

## (5) 経歴放送に関する調

区分	放送事業者名	日	時
テレビ	日本放送協会	11月6日(木)	11:30~11:40
ラジオ	日本放送協会	10月30日(木)	11:50~12:00 19:45~19:55
		10月31日(金)	11:50~12:00 19:45~19:55
		11月4日(火)	11:50~12:00 19:45~19:55
		11月5日(水)	11:50~12:00 19:45~19:55
		11月6日(木)	11:50~12:00 19:45~19:55

7 収支報告に関する調

- 1 選挙の種類 平成15年11月9日執行衆議院小選挙区選出議員選挙（青森県第1区）
- 2 公職選挙法の規定による選挙運動に関する支出の金額の制限額（法定選挙運動費用額）

24,466,400円

3 報告書の要旨

候補者 氏名	今村 修	候補者届出政党 又は所属党派	社会民主党	期 間 平成15年 9月15日から 平成15年11月19日まで 第1回分
出納責任者氏名	田中 誠太郎			

収 入			支 出	円
主たる寄附 (氏名・団体名)	(職業)	(寄附額)		
		円	人件費	1,540,000
社会民主党青森県 連合	政 党	4,000,000	家屋費	637,620
社会民主党東北ブ ロック協議会	政 党	2,000,000	選挙事務所費	587,951
			集合会場費	49,669
			通信費	652,763
			交通費	84,038
			印刷費	1,749,729
			広告費	669,900
			文具費	17,276
			食糧費	155,305
			休泊費	27,300
			雑 費	0
その他の寄附	0件	0		
その他の収入		0		
今回 計		6,000,000	今回 計	5,533,931
前回 計		0	前回 計	0
総 計		6,000,000	総 計	5,533,931

報告書受理年月日	平成15年11月21日	第1回報告分
----------	-------------	--------

候補者 氏名	津島 雄二	候補者届出政党 又は所属党派	自由民主党	期 間
出納責任者氏名	山内 英樹			平成15年 9月25日から 平成15年11月20日まで 第1回分

収 入			支 出	
(氏名・団体名)	(職業)	(寄附額)		円
		円	人件費	2,592,000
自由民主党本部	政 党	5,000,000	家屋費	7,650,000
自由民主党青森県 第一選挙区支部	政 党	10,000,000	選挙事務所費	7,650,000
			集合会場費	0
			通信費	1,384,275
			交通費	503,823
			印刷費	2,994,290
			広告費	829,042
			文具費	306,391
			食糧費	607,310
			休泊費	155,450
			雑 費	1,164,164
その他の寄附	112件	680,000		
その他の収入		5,000,000		
今回 計		20,680,000	今回 計	18,186,745
前回 計		0	前回 計	0
総 計		20,680,000	総 計	18,186,745

報告書受理年月日	平成15年11月25日	第1回報告分
----------	-------------	--------

候補者 氏名	畑中 孝之	候補者届出政党 又は所属党派	日本共産党	期 間 平成15年10月14日から 平成15年11月20日まで 第1回分
出納責任者氏名	館田 篤廣			

収 入			支 出	
主たる寄附 (氏名・団体名)	(職業)	(寄附額) 円		円
日本共産党東青地 区委員会	政 党	1,418,752	人件費	0
			家屋費	400,230
			選挙事務所費	400,230
			集会会場費	0
			通信費	29,804
			交通費	0
			印刷費	506,625
			広告費	279,475
			文具費	33,713
			食糧費	60,180
			休泊費	49,350
			雑 費	59,375
その他の寄附	0件	0		
その他の収入		0		
今回 計		1,418,752	今回 計	1,418,752
前回 計		0	前回 計	0
総 計		1,418,752	総 計	1,418,752

報告書受理年月日	平成15年11月21日	第1回報告分
----------	-------------	--------



候補者 氏名	戸来 勉	候補者届出政党 又は所属党派	民 主 党	期 間 平成15年10月 7日から 平成15年11月10日まで 第1回分
出納責任者氏名	沼田 実			

収 入			支 出	
主たる寄附 (氏名・団体名)	(職業)	(寄附額) 円		円
民主党	政 党	8,000,000	人件費	2,163,900
民主党青森県総支 部連合会	政 党	71,400	家屋費	149,218
			選挙事務所費	118,339
			集合会場費	30,879
			通信費	7,700
			交通費	14,520
			印刷費	0
			広告費	1,050,875
			文具費	32,676
			食糧費	13,918
			休泊費	0
			雑 費	44,930
その他の寄附	0件	0		
その他の収入		0		
今回 計		8,071,400	今回 計	3,477,737
前回 計		0	前回 計	0
総 計		8,071,400	総 計	3,477,737

報告書受理年月日	平成15年11月25日	第1回報告分
----------	-------------	--------

候補者 氏名	戸来 勉	候補者届出政党 又は所属党派	民 主 党	期 間 平成15年11月28日から 平成15年12月22日まで 第2回分
出納責任者氏名	沼田 実			

収 入			支 出	
主たる寄附			円	
(氏名・団体名)	(職業)	(寄附額)		
		円		
			人件費	0
			家屋費	73,500
			選挙事務所費	73,500
			集会会場費	0
			通信費	0
			交通費	57,657
			印刷費	622,760
			広告費	0
			文具費	0
			食糧費	0
			休泊費	0
			雑 費	0
その他の寄附	0件	0		
その他の収入		0		
今回 計		0	今回 計	753,917
前回 計		8,071,400	前回 計	3,477,737
総 計		8,071,400	総 計	4,231,654

報告書受理年月日	平成15年12月22日	第2回報告分
----------	-------------	--------

候補者 氏名	戸来 勉	候補者届出政党 又は所属党派	民主 党	期 間 平成15年12月22日から 平成16年2月22日まで 第3回分
出納責任者氏名	沼田 実			

収 入			支 出	
主たる寄附 (氏名・団体名)	(職業)	(寄附額) 円		円
			人件費	0
			家屋費	0
			選挙事務所費	0
			集会会場費	0
			通信費	0
			交通費	0
			印刷費	480,000
			広告費	0
			文具費	0
			食糧費	0
			休泊費	0
			雑 費	0
その他の寄附	0件	0		
その他の収入		0		
今回 計		0	今回 計	480,000
前回 計		8,071,400	前回 計	4,231,654
総 計		8,071,400	総 計	4,711,654

報告書受理年月日	平成16年2月24日	第3回報告分
----------	------------	--------

候補者 氏名	松森 俊逸	候補者届出政党 又は所属党派	無所属	期 間 平成15年 9月 1日から 平成15年11月 24日まで 第1回分
出納責任者氏名	斉藤 晃一			

収 入			支 出	
主たる寄附			円	
(氏名・団体名)	(職業)	(寄附額)		
			円	
斉藤 敏昭	会 社 員	80,000	人件費	2,576,000
三浦 達巳	会 社 員	80,000	家屋費	1,144,632
百田 隆	会 社 員	80,000	選挙事務所費	560,715
古舘 薫	会 社 員	80,000	集合会場費	583,917
吉崎 明宏	会 社 員	80,000	通信費	2,222,008
田中 真弓	会 社 員	80,000	交通費	0
外山 志保	会 社 員	80,000	印刷費	0
千葉 朋美	無 職	80,000	広告費	800,000
木戸 紀子	会 社 員	80,000	文具費	35,089
宮越 さやか	会 社 員	80,000	食糧費	292,500
吉崎 亜希子	会 社 員	80,000	休泊費	0
斉藤 敏彦	無 職	80,000	雑 費	16,569
櫻庭 圭介	会 社 員	80,000		
その他の寄附	0件	0		
その他の収入		18,000,000		
今回 計		19,040,000	今回 計	7,086,798
前回 計		0	前回 計	0
総 計		19,040,000	総 計	7,086,798

報告書受理年月日	平成15年11月25日	第1回報告分
----------	-------------	--------

候補者 氏名	松森 俊逸	候補者届出政党 又は所属党派	無 所 属	期 間 平成15年11月25日から 平成15年11月30日まで 第2回分
出納責任者氏名	斉藤 晃一			

収 入			支 出	
主たる寄附 (氏名・団体名)	(職業)	(寄附額) 円		円
			人件費	0
			家屋費	1,758,025
			選挙事務所費	1,758,025
			集会会場費	0
			通信費	552,761
			交通費	0
			印刷費	6,693,750
			広告費	1,974,000
			文具費	0
			食糧費	0
			休泊費	0
			雑 費	353,128
その他の寄附	0件	0		
その他の収入		0		
今回 計		0	今回 計	11,331,664
前回 計		19,040,000	前回 計	7,086,798
総 計		19,040,000	総 計	18,418,462

報告書受理年月日	平成15年12月1日	第2回報告分
----------	------------	--------

候補者 氏名	横山 北斗	候補者届出政党 又は所属党派	無所属	期 間 平成15年 9月10日から 平成15年11月25日まで 第1回分
出納責任者氏名	工藤 隆文			

収 入			支 出	
(氏名・団体名)	(職業)	(寄附額)		円
無所属の会八戸市 第一支部	政 党	4,000,000	人件費	2,308,550
無所属の会青森県 支部	政 党	3,000,000	家屋費	588,248
			選挙事務所費	557,369
			集会会場費	30,879
			通信費	33,620
			交通費	128,600
			印刷費	2,011,800
			広告費	848,306
			文具費	63,083
			食糧費	588,980
			休泊費	0
			雑 費	808,647
その他の寄附	0件	0		
その他の収入		700,000		
今回 計		7,700,000	今回 計	7,379,834
前回 計		0	前回 計	0
総 計		7,700,000	総 計	7,379,834

報告書受理年月日	平成15年11月25日	第1回報告分
----------	-------------	--------

候補者 氏名	横山 北斗	候補者届出政党 又は所属党派	無所属	期 間 平成15年11月20日から 平成15年12月11日まで 第2回分
出納責任者氏名	工藤 隆文			

収 入			支 出	
主たる寄附			円	
(氏名・団体名)	(職業)	(寄附額)		
			円	
			人件費	360,000
			家屋費	0
			選挙事務所費	0
			集会会場費	0
			通信費	0
			交通費	0
			印刷費	0
			広告費	0
			文具費	0
			食糧費	0
			休泊費	0
			雑 費	169,623
その他の寄附	0件	0		
その他の収入		0		
今回 計		0	今回 計	529,623
前回 計		7,700,000	前回 計	7,379,834
総 計		7,700,000	総 計	7,909,457

報告書受理年月日	平成15年12月12日	第2回報告分
----------	-------------	--------

- 1 選挙の種類 平成15年11月9日執行衆議院小選挙区選出議員選挙（青森県第2区）  
 2 公職選挙法の規定による選挙運動に関する支出の金額の制限額（法定選挙運動費用額）  
22,850,600円

3 報告書の要旨

候補者 氏名	江渡 聡徳	候補者届出政党 又は所属党派	自由民主党	期 間 平成15年10月6日から 平成15年11月11日まで 第1回分
出納責任者氏名	工藤 行雄			

収 入			支 出	
(氏名・団体名)	(職業)	(寄附額)		円
自由民主党本部	政 党	5,000,000	人件費	1,147,500
			家屋費	1,027,200
			選挙事務所費	940,457
			集合会場費	86,743
			通信費	0
			交通費	0
			印刷費	1,928,178
			広告費	949,000
			文具費	77,910
			食糧費	0
			休泊費	197,050
			雑 費	224,947
その他の寄附	0件	0		
その他の収入		5,000,000		
今回 計		10,000,000	今回 計	5,551,785
前回 計		0	前回 計	0
総 計		10,000,000	総 計	5,551,785

報告書受理年月日	平成15年11月21日	第1回報告分
----------	-------------	--------



候補者 氏名	工藤 祥子	候補者届出政党 又は所属党派	日本共産党	期 間
出納責任者氏名	新谷 昭二			平成15年 9月19日から 平成15年11月12日まで 第1回分

収 入			支 出	
(氏名・団体名)	(職業)	(寄附額)		円
日本共産党下北地 区委員会	政 党	656,380	人件費	0
日本共産党上十三 地区委員会	政 党	75,620	家屋費	65,622
			選挙事務所費	65,622
			集会会場費	0
			通信費	23,950
			交通費	0
			印刷費	351,750
			広告費	74,030
			文具費	6,426
			食糧費	88,805
			休泊費	32,050
			雑 費	89,296
その他の寄附	0件	0		
その他の収入		0		
今回 計		732,000	今回 計	731,929
前回 計		0	前回 計	0
総 計		732,000	総 計	731,929

報告書受理年月日	平成15年11月18日	第1回報告分
----------	-------------	--------

候補者 氏名	斉藤 孝一	候補者届出政党 又は所属党派	社会民主党	期 間
出納責任者氏名	瀬川 武夫			平成15年10月 2日から 平成15年11月 18日まで 第1回分

収 入			支 出	
主たる寄附			円	
(氏名・団体名)	(職業)	(寄附額)		
		円	人件費	2,050,000
社会民主党青森県 連合	政 党	3,000,000	家屋費	353,243
社会民主党東北ブ ロック協議会	政 党	1,000,000	選挙事務所費	260,500
			集合会場費	92,743
			通信費	109,878
			交通費	86,200
			印刷費	2,131,100
			広告費	438,360
			文具費	131,573
			食糧費	262,374
			休泊費	141,975
			雑 費	101,860
その他の寄附	287件	1,430,000		
その他の収入		0		
今回 計		5,430,000	今回 計	5,806,563
前回 計		0	前回 計	0
総 計		5,430,000	総 計	5,806,563

報告書受理年月日	平成15年11月21日	第1回報告分
----------	-------------	--------

- 1 選挙の種類 平成15年11月9日執行衆議院小選挙区選出議員選挙（青森県第3区）  
 2 公職選挙法の規定による選挙運動に関する支出の金額の制限額（法定選挙運動費用額）

23,103,700円

3 報告書の要旨

候補者 氏名	大島 理森	候補者届出政党 又は所属党派	自由民主党	期 間
出納責任者氏名	木村 稔			平成15年10月10日から 平成15年11月19日まで 第1回分

収 入			支 出	
(氏名・団体名)	(職業)	(寄附額) 円		円
主たる寄附			人件費	5,368,000
自由民主党本部	政 党	5,000,000	家屋費	7,619,688
自由民主党青森県 第三選挙区支部	政 党	10,000,000	選挙事務所費	7,435,000
			集合会場費	184,688
			通信費	688,536
			交通費	747,435
			印刷費	2,071,241
			広告費	1,612,623
			文具費	465,520
			食糧費	674,722
			休泊費	0
			雑 費	672,875
その他の寄附	0件	0		
その他の収入		5,000,000		
今回 計		20,000,000	今回 計	19,920,640
前回 計		0	前回 計	0
総 計		20,000,000	総 計	19,920,640

報告書受理年月日	平成15年11月21日	第1回報告分
----------	-------------	--------

候補者 氏名	田名部匡代	候補者届出政党 又は所属党派	民主 党	期 間 平成15年10月6日から 平成15年11月14日まで 第1回分
出納責任者氏名	泉山 四郎			

収 入			支 出	
(氏名・団体名)	(職業)	(寄附額)		円
民主党	政 党	13,000,000	人件費	1,680,000
			家屋費	1,021,155
			選挙事務所費	946,757
			集会会場費	74,398
			通信費	1,180
			交通費	189,218
			印刷費	1,890,886
			広告費	788,494
			文具費	140,325
			食糧費	218,206
			休泊費	0
			雑 費	1,579,170
その他の寄附	0件	0		
その他の収入		0		
今回 計		13,000,000	今回 計	7,508,634
前回 計		0	前回 計	0
総 計		13,000,000	総 計	7,508,634

報告書受理年月日	平成15年11月20日	第1回報告分
----------	-------------	--------

候補者 氏名	田名部匡代	候補者届出政党 又は所属党派	民主党	期 間 平成15年11月15日から 平成15年12月1日まで 第2回分
出納責任者氏名	泉山 四郎			

収 入			支 出	
主たる寄附			円	
(氏名・団体名)	(職業)	(寄附額)		
		円		
			人件費	0
			家屋費	48,000
			選挙事務所費	48,000
			集会会場費	0
			通信費	433,306
			交通費	0
			印刷費	0
			広告費	766,500
			文具費	0
			食糧費	0
			休泊費	0
			雑 費	165,711
その他の寄附	0件	0		
その他の収入		0		
今回 計		0	今回 計	1,413,517
前回 計		13,000,000	前回 計	7,508,634
総 計		13,000,000	総 計	8,922,151

報告書受理年月日	平成15年12月5日	第2回報告分
----------	------------	--------

候補者 氏名	松橋 三夫	候補者届出政党 又は所属党派	日本共産党	期 間
出納責任者氏名	神田 洋一			平成15年10月28日から 平成15年11月17日まで 第1回分

収 入			支 出	
(氏名・団体名)	(職業)	(寄附額)		円
主たる寄附				
日本共産党三八地 区委員会	政 党	1,180,000	人件費	0
			家屋費	278,188
			選挙事務所費	200,000
			集合会場費	78,188
			通信費	0
			交通費	0
			印刷費	620,000
			広告費	191,175
			文具費	14,348
			食糧費	57,926
			休泊費	0
			雑 費	3,494
その他の寄附	1件	8,000		
その他の収入		0		
今回 計		1,188,000	今回 計	1,165,131
前回 計		0	前回 計	0
総 計		1,188,000	総 計	1,165,131

報告書受理年月日	平成15年11月21日	第1回報告分
----------	-------------	--------

- 1 選挙の種類 平成15年11月9日執行衆議院小選挙区選出議員選挙（青森県第4区）  
 2 公職選挙法の規定による選挙運動に関する支出の金額の制限額（法定選挙運動費用額）

23,922,600円

3 報告書の要旨

候補者 氏名	井上 浩	候補者届出政党 又は所属党派	社会民主党	期 間
出納責任者氏名	山田 樹孝			平成15年10月 6日から 平成15年11月18日まで 第1回分

収 入			支 出	
主たる寄附			円	
(氏名・団体名)	(職業)	(寄附額)		
		円	人件費	1,560,000
社会民主党東北ブ ロック協議会	政 党	1,000,000	家屋費	227,000
社会民主党青森県 連合	政 党	3,000,000	選挙事務所費	227,000
			集合会場費	0
			通信費	40,127
			交通費	54,156
			印刷費	1,207,500
			広告費	525,630
			文具費	8,337
			食糧費	72,542
			休泊費	42,600
			雑 費	142,277
その他の寄附	0件	0		
その他の収入		227,000		
今回 計		4,227,000	今回 計	3,880,169
前回 計		0	前回 計	0
総 計		4,227,000	総 計	3,880,169

報告書受理年月日	平成15年11月19日	第1回報告分
----------	-------------	--------

候補者 氏名	遠藤 節子	候補者届出政党 又は所属党派	日本共産党	期 間 平成15年10月10日から 平成15年11月19日まで 第1回分
出納責任者氏名	田村 嘉啓			

収 入			支 出	
(氏名・団体名)	(職業)	(寄附額)		円
主たる寄附				
日本共産党津軽地 区委員会	政 党	1,985,333	人件費	0
			家屋費	167,750
			選挙事務所費	160,300
			集合会場費	7,450
			通信費	14,266
			交通費	127,440
			印刷費	1,035,350
			広告費	308,000
			文具費	13,050
			食糧費	125,945
			休泊費	0
			雑 費	154,199
その他の寄附	0件	0		
その他の収入		0		
今回 計		1,985,333	今回 計	1,946,000
前回 計		0	前回 計	0
総 計		1,985,333	総 計	1,946,000

報告書受理年月日	平成15年11月26日	第1回報告分
----------	-------------	--------



候補者 氏名	木村 太郎	候補者届出政党 又は所属党派	自由民主党	期 間
出納責任者氏名	村上 信一			平成15年 9月20日から 平成15年11月10日まで 第1回分

収 入			支 出	
主たる寄附			円	
(氏名・団体名)	(職業)	(寄附額)		
		円	人件費	4,772,000
自由民主党本部	政 党	5,000,000	家屋費	4,766,337
あすなろ21懇話 会	政治団体	4,000,000	選挙事務所費	4,766,337
			集会会場費	0
			通信費	77,718
			交通費	2,700
			印刷費	2,101,116
			広告費	2,715,461
			文具費	251,130
			食糧費	317,702
			休泊費	126,948
			雑 費	580,093
その他の寄附	395件	3,662,000		
その他の収入		5,000,000		
今回 計		17,662,000	今回 計	15,711,205
前回 計		0	前回 計	0
総 計		17,662,000	総 計	15,711,205

報告書受理年月日	平成15年11月21日	第1回報告分
----------	-------------	--------

候補者 氏名	木村 太郎	候補者届出政党 又は所属党派	自由民主党	期 間
出納責任者氏名	村上 信一			平成15年11月11日から 平成15年12月1日まで 第2回分

収 入			支 出	
主たる寄附 (氏名・団体名)	(職業)	(寄附額) 円		円
			人件費	0
			家屋費	0
			選挙事務所費	0
			集合会場費	0
			通信費	251,883
			交通費	0
			印刷費	0
			広告費	0
			文具費	0
			食糧費	0
			休泊費	0
			雑 費	114,198
その他の寄附	0件	0		
その他の収入		0		
今回 計		0	今回 計	366,081
前回 計		17,662,000	前回 計	15,711,205
総 計		17,662,000	総 計	16,077,286

報告書受理年月日	平成15年12月2日	第2回報告分
----------	------------	--------

候補者 氏名	渋谷 修	候補者届出政党 又は所属党派	民主 党	期 間 平成15年 9月26日から 平成15年11月12日まで 第1回分
出納責任者氏名	奥崎 憲一			

収 入			支 出	
主たる寄附			円	
(氏名・団体名)	(職業)	(寄附額)		
		円	人件費	2,134,375
民主党	政 党	8,000,000	家屋費	573,135
中森 孝	税 理 士	100,000	選挙事務所費	520,500
根岸 進	団体役員	100,000	集会会場費	52,635
森田 稔	自 営 業	100,000	通信費	337,635
吉田 二郎	団体役員	300,000	交通費	33,180
和田 篤泰	自 営 業	100,000	印刷費	2,565,716
神谷 繁信	自 営 業	100,000	広告費	688,811
能勢 一郎	獣 医 師	100,000	文具費	87,271
平津 幸男	自 営 業	50,000	食糧費	321,367
前田 昭博	社 労 士	50,000	休泊費	115,635
武居 弘市	自 営 業	50,000	雑 費	849,527
その他の寄附	74件	710,000		
その他の収入		550,000		
今回 計		10,310,000	今回 計	7,706,652
前回 計		0	前回 計	0
総 計		10,310,000	総 計	7,706,652

報告書受理年月日	平成15年11月25日	第1回報告分
----------	-------------	--------

候補者 氏名	渋谷 修	候補者届出政党 又は所属党派	民主 党	期 間 平成15年11月13日から 平成15年11月25日まで 第2回分
出納責任者氏名	奥崎 憲一			

収 入			支 出	
主たる寄附 (氏名・団体名)	(職業)	(寄附額) 円		円
			人件費	0
			家屋費	0
			選挙事務所費	0
			集会会場費	0
			通信費	27,696
			交通費	0
			印刷費	0
			広告費	0
			文具費	0
			食糧費	0
			休泊費	0
			雑 費	131,530
その他の寄附	0件	0		
その他の収入		0		
今回 計		0	今回 計	159,226
前回 計		10,310,000	前回 計	7,706,652
総 計		10,310,000	総 計	7,865,878

報告書受理年月日	平成15年11月26日	第2回報告分
----------	-------------	--------

### III 衆議院比例代表選出議員選挙

## 1 選挙分会長及び選挙分会長職務代理人

職 名	氏 名	住 所
選 挙 分 会 長	田 中 正 三	南津軽郡浪岡町大字・沢字村元155番地の2
選挙分会長職務代理人	金 澤 五 郎	三戸郡五戸町字鍛冶屋窪上ミ2番地の2

## 2 選挙結果総括

### (1) 投票調

区分	選挙当日の有権者数	投票者数	棄権者数	投票率
男	563,091	324,988	238,103	57.72
女	630,672	361,016	269,656	57.24
計	1,193,763	686,004	507,759	57.47

### (2) 開票調

投票総数	有効投票数	無効投票数	無効投票率(%)
685,965	649,951	36,014	5.25

### (3) 名簿届出政党等別得票数

届出番号	名簿届出政党等名	得票数
1	自由民主党	263,025
2	日本共産党	45,361
3	民主党	213,851
4	公明党	81,052
5	社会民主党	46,662
(A)	得票総数	649,951
(B)	あん分の際切り捨てた票数	0
(C)	いずれの政党等にも属しない票数	0
(D)	有効投票数 (A) + (B) + (C)	649,951
(E)	無効投票数	36,014
(F)	投票総数 (D) + (E)	685,965
(G)	持帰り・その他	39
(H)	投票者総数 (F) + (G)	686,004

#### 4 開 票

##### (1) 開票に関する調

区分 市町村名	投票総数	内 訳		無効 投票率 %	備 考				
		有効投票数	無効投票数		不受理	持帰り	その他	按分切捨て	いずれの政党等にも属しない票数
青森市	137,007	131,112	5,895	4.30	0	11	0	0	0
弘前市	73,812	70,666	3,146	4.26	0	1	0	0	0
八戸市	117,876	113,288	4,588	3.89	0	8	0	0	0
黒石市	16,833	15,849	984	5.85	0	2	0	0	0
五所川原市	23,788	22,247	1,541	6.48	0	4	0	0	0
十和田市	29,102	27,909	1,193	4.10	0	0	0	0	0
三沢市	19,007	17,724	1,283	6.75	0	0	0	0	0
むつ市	19,628	18,903	725	3.69	1	0	0	0	0
市計	437,053	417,698	19,355	4.43	1	26	0	0	0
平内町	6,851	6,367	484	7.06	0	0	0	0	0
蟹田町	2,094	1,970	124	5.92	0	0	0	0	0
今別町	2,383	2,225	158	6.63	0	0	0	0	0
蓬田村	1,751	1,633	118	6.74	0	0	0	0	0
平館村	1,169	1,085	84	7.19	0	0	0	0	0
三厩村	1,667	1,603	64	3.84	1	0	0	0	0
東津軽郡計	15,915	14,883	1,032	6.48	1	0	0	0	0
鱒ヶ沢町	6,566	6,170	396	6.03	0	0	0	0	0
木造町	8,967	8,333	634	7.07	1	1	0	0	0
深浦町	4,823	4,351	472	9.79	0	0	0	0	0
森田村	2,737	2,492	245	8.95	0	0	0	0	0
岩崎村	1,831	1,708	123	6.72	0	0	0	0	0
柏村	2,595	2,451	144	5.55	0	0	0	0	0
稲垣村	2,833	2,636	197	6.95	0	0	0	0	0
車力村	3,024	2,698	326	10.78	1	0	0	0	0
西津軽郡計	33,376	30,839	2,537	7.60	2	1	0	0	0
岩木町	5,574	5,218	356	6.39	0	0	0	0	0
相馬村	1,907	1,717	190	9.96	0	0	0	0	0
西目屋村	914	849	65	7.11	0	0	0	0	0
中津軽郡計	8,395	7,784	611	7.28	0	0	0	0	0
藤崎町	5,241	4,852	389	7.42	0	1	0	0	0
大鰐町	6,639	6,148	491	7.40	0	0	0	0	0
尾上町	5,074	4,699	375	7.39	0	0	0	0	0
浪岡町	9,382	8,513	869	9.26	0	0	0	0	0
平賀町	9,979	9,618	361	3.62	0	0	0	0	0
常盤村	3,107	2,947	160	5.15	0	0	0	0	0
田舎館村	4,417	4,145	272	6.16	0	0	0	0	0
碓ヶ関村	1,858	1,768	90	4.84	0	0	0	0	0
南津軽郡計	45,697	42,690	3,007	6.58	0	1	0	0	0

区分 市町村名	投票総数	内 訳		無効 投票率 %	備 考				
		有効投票数	無効投票数		不受理	持帰り	その他	按分切捨て	いずれの政党等にも 属しない票数
板柳町	7,811	7,201	610	7.81	0	0	0	0	0
金木町	6,277	5,761	516	8.22	0	0	0	0	0
中里町	5,811	5,122	689	11.86	0	0	0	0	0
鶴田町	7,968	7,349	619	7.77	0	0	0	0	0
市浦村	1,668	1,496	172	10.31	0	0	0	0	0
小泊村	2,025	1,936	89	4.40	0	1	0	0	0
北津軽郡計	31,560	28,865	2,695	8.54	0	1	0	0	0
野辺地町	6,836	6,538	298	4.36	0	1	0	0	0
七戸町	4,956	4,701	255	5.15	0	0	0	0	0
百石町	4,162	3,969	193	4.64	0	0	0	0	0
十和田湖町	3,172	2,961	211	6.65	0	1	0	0	0
六戸町	4,870	4,635	235	4.83	0	0	0	0	0
横浜町	2,295	2,144	151	6.58	0	0	0	0	0
上北町	4,377	4,060	317	7.24	0	0	0	0	0
東北町	4,566	3,972	594	13.01	0	0	0	0	0
天間林村	4,085	3,784	301	7.37	0	0	0	0	0
下田町	5,648	5,358	290	5.13	0	0	0	0	0
六ヶ所村	4,577	4,211	366	8.00	0	0	0	0	0
上北郡計	49,544	46,333	3,211	6.48	0	2	0	0	0
川内町	3,188	2,914	274	8.59	1	1	0	0	0
大畑町	3,821	3,618	203	5.31	0	0	0	0	0
大間町	2,404	2,291	113	4.70	0	0	0	0	0
東通村	3,589	3,305	284	7.91	0	0	0	0	0
風間浦村	1,430	1,356	74	5.17	0	0	0	0	0
佐井村	1,632	1,462	170	10.42	0	1	0	0	0
脇野沢村	1,413	1,326	87	6.16	0	0	0	0	0
下北郡計	17,477	16,272	1,205	6.89	1	2	0	0	0
三戸町	7,066	6,683	383	5.42	0	0	0	0	0
五戸町	9,401	8,939	462	4.91	0	0	0	0	0
田子町	3,830	3,647	183	4.78	0	0	0	0	0
名川町	4,841	4,585	256	5.29	0	0	0	0	0
南部町	3,144	3,049	95	3.02	0	0	0	0	0
階上町	7,056	6,772	284	4.02	1	0	0	0	0
福地村	3,613	3,435	178	4.93	0	0	0	0	0
南郷村	3,859	3,621	238	6.17	0	0	0	0	0
倉石村	1,901	1,793	108	5.68	0	0	0	0	0
新郷村	2,237	2,063	174	7.78	0	0	0	0	0
三戸郡計	46,948	44,587	2,361	5.03	1	0	0	0	0
町村計	248,912	232,253	16,659	6.69	5	7	0	0	0
県計	685,965	649,951	36,014	5.25	6	33	0	0	0



## (2) 名簿届出政党等の市町村別得票数

政党等名 市町村名	自由民主党	日本共産党	民主党	公明党	社会民主党	計	確定	訂正
青森市	46,277	12,355	44,356	15,307	12,817	131,112	0:49	
弘前市	26,428	7,940	23,924	7,548	4,826	70,666	0:07	
八戸市	40,904	5,795	47,033	13,723	5,833	113,288	0:35	
黒石市	6,909	1,289	4,680	2,032	939	15,849	22:51	
五所川原市	9,246	1,440	7,505	2,405	1,651	22,247	23:41	
十和田市	12,649	1,091	7,934	3,790	2,445	27,909	23:30	
三沢市	8,189	547	5,380	2,497	1,111	17,724	0:30	
むつ市	8,303	1,442	5,678	2,050	1,430	18,903	23:37	
市計	158,905	31,899	146,490	49,352	31,052	417,698	0:49	
平内町	2,820	378	1,832	882	455	6,367	22:51	
蟹田町	808	126	549	287	200	1,970	22:19	
今別町	876	260	523	290	276	2,225	22:16	
蓬田村	573	173	443	211	233	1,633	21:55	
平館村	537	43	272	129	104	1,085	21:56	
三厩村	542	262	343	367	89	1,603	22:02	
東津軽郡計	6,156	1,242	3,962	2,166	1,357	14,883	22:51	
鯨ヶ沢町	3,009	479	1,705	645	332	6,170	22:46	
木造町	3,757	445	2,565	974	592	8,333	23:29	
深浦町	1,971	217	1,235	687	241	4,351	23:05	
森田村	1,317	155	675	230	115	2,492	23:00	
岩崎村	803	117	397	302	89	1,708	21:54	
柏村	1,256	114	601	319	161	2,451	21:41	
稲垣村	1,265	143	818	277	133	2,636	21:48	
車力村	1,318	138	781	317	144	2,698	21:45	
西津軽郡計	14,696	1,808	8,777	3,751	1,807	30,839	23:29	
岩木町	2,352	493	1,393	692	288	5,218	23:24	
相馬村	860	110	433	217	97	1,717	21:52	
西目屋村	467	28	149	179	26	849	22:01	
中津軽郡計	3,679	631	1,975	1,088	411	7,784	23:24	
藤崎町	2,193	387	1,357	706	209	4,852	22:27	
大鰐町	2,680	324	1,725	1,012	407	6,148	23:18	
尾上町	2,065	455	1,340	529	310	4,699	22:31	
浪岡町	3,242	937	2,474	1,226	634	8,513	23:58	
平賀町	4,068	717	2,642	1,537	654	9,618	22:55	
常盤村	1,158	432	804	392	161	2,947	22:48	
田舎館村	1,751	439	1,082	597	276	4,145	22:28	
碓ヶ関村	787	97	503	254	127	1,768	22:12	
南津軽郡計	17,944	3,788	11,927	6,253	2,778	42,690	23:58	

政党等名 市町村名	自由民主党	日本共産党	民主党	公明党	社会民主党	計	確定	訂正
板柳町	3,340	521	2,138	825	377	7,201	23:35	
金木町	2,536	232	1,773	758	462	5,761	23:21	
中里町	2,446	344	1,399	600	333	5,122	22:52	
鶴田町	3,431	519	2,059	923	417	7,349	23:27	
市浦村	774	87	375	105	155	1,496	22:23	
小泊村	936	79	426	394	101	1,936	22:21	
北津軽郡計	13,463	1,782	8,170	3,605	1,845	28,865	23:35	
野辺地町	2,852	307	1,853	838	688	6,538	23:57	
七戸町	1,974	174	1,273	772	508	4,701	23:14	
百石町	1,853	88	1,071	676	281	3,969	22:30	
十和田湖町	1,393	91	636	545	296	2,961	22:40	
六戸町	2,209	157	1,268	662	339	4,635	22:55	
横浜町	931	237	445	390	141	2,144	23:50	
上北町	1,997	147	987	499	430	4,060	23:12	
東北町	1,901	92	1,100	514	365	3,972	23:28	
天間林村	2,032	183	927	417	225	3,784	22:46	
下田町	2,293	162	1,676	874	353	5,358	23:05	
六ヶ所村	2,200	104	1,245	417	245	4,211	22:17	
上北郡計	21,635	1,742	12,481	6,604	3,871	46,333	23:57	
川内町	1,051	481	614	551	217	2,914	22:32	
大畑町	1,671	239	859	410	439	3,618	22:45	
大間町	992	65	432	576	226	2,291	21:40	
東通村	1,685	110	739	561	210	3,305	22:32	
風間浦村	575	73	342	230	136	1,356	21:38	
佐井村	679	84	304	189	206	1,462	22:34	
脇野沢村	610	66	249	259	142	1,326	22:31	
下北郡計	7,263	1,118	3,539	2,776	1,576	16,272	22:45	
三戸町	3,211	167	2,412	575	318	6,683	23:57	
五戸町	3,826	263	3,567	811	472	8,939	0:20	
田子町	1,721	52	1,149	570	155	3,647	23:24	
名川町	1,936	152	1,658	664	175	4,585	22:58	
南部町	1,442	51	1,041	357	158	3,049	22:32	
階上町	2,542	231	2,521	1,217	261	6,772	23:16	
福地村	1,283	157	1,416	377	202	3,435	23:19	
南郷村	1,732	123	1,355	286	125	3,621	23:01	
倉石村	823	80	651	173	66	1,793	22:05	
新郷村	768	75	760	427	33	2,063	22:27	
三戸郡計	19,284	1,351	16,530	5,457	1,965	44,587	0:20	
町村計	104,120	13,462	67,361	31,700	15,610	232,253	0:20	
県計	263,025	45,361	213,851	81,052	46,662	649,951	0:49	
得票率	40.47	6.98	32.90	12.47	7.18			



区分	所定の用紙を用いないもの	衆議院名簿 届出政党等 以外の政党 その他の政 治団体の名 称又は略称 を記載した もの	候補者でない 者又は候補者 となること できない者の 氏名を記載し たもの	候補者届出政党の届出要件に該当 していないか 他の政党に 所属するもの を記載したもの	衆議院名簿 届出政党等 の名称を記載 したもの	衆議院名簿 届出政党等 の名称又は略 称又は略称を 記載したもの	衆議院名簿 届出政党等 の名称又は略 称を自書し ないもの	衆議院名簿 届出政党等 の名称を記載 したか を 確認し ないもの	白紙投票	単に雑事を記載した もの	単に記号 符号を記載した もの	計
市町村名												
板柳町	1								383	187	39	610
中町	21								265	174	56	516
金中町	30								323	289	47	689
鶴田町	81								306	181	51	619
市川村	14					4			76	64	14	172
小泊村	8					4			46	26	5	89
北津軽郡計	155					8			1,399	921	212	2,695
野辺地町	9					2		7	153	98	27	298
戸町	23					47			138	3	38	255
石町	20					2		12	98	45	16	193
七百湖町	13								125	42	31	211
和戸町								1	118	91	25	235
十六横上町	56					3		25	72	48	6	151
北北町	36					195		57	168	56	29	317
北北町	23							5	215	61	66	594
間田町	23					1		5	137	79	44	301
下ヶケ	17					3		8	146	74	38	290
六ヶケ	197					8		120	189	127	30	366
上北郡計	54					253		65	1,559	724	350	3,211
川内町									125	13	17	274
畑間町									99	94	10	203
大間町	21							16	66	31	113	284
東通村	8					13			120	130	3	284
佐野村	40					2			47	16	24	170
下北郡計	123					15		18	575	339	54	1,205
三戸町	51							99	214	75	38	383
五戸町	5					3		2	291	145	15	462
田子町						2		11	102	48	20	183
川部町						1		99	129	28	28	256
名川町						1		2	55	29	8	95
南陸町								12	133	122	16	284
陸奥町						3		30	109	31	8	178
福南村						1		23	111	59	42	238
倉新町						1		24	79	1	3	108
石郷町	56					10		208	1,305	601	178	2,361
三戸郡計	842					516		677	8,544	4,709	1,353	16,659
町計	79					34		751	19,301	9,590	3,088	36,014
県計												

## (4) 開票進捗状況に関する調

(7) 21時30分現在

(開票率 0%)

政党等名 市町村名	自由民主党	日本共産党	民主党	公明党	社会民主党	計	確定	訂正
青森市	0	0	0	0	0	0		
弘前市	0	0	0	0	0	0		
八戸市	0	0	0	0	0	0		
黒石市	0	0	0	0	0	0		
五所川原市	0	0	0	0	0	0		
十和田市	0	0	0	0	0	0		
三沢市	0	0	0	0	0	0		
むつ市	0	0	0	0	0	0		
市計	0	0	0	0	0	0		
平内町	0	0	0	0	0	0		
蟹田町	0	0	0	0	0	0		
今別町	0	0	0	0	0	0	/	
蓬田村	0	0	0	0	0	0		
平館村	0	0	0	0	0	0		
三厩村	0	0	0	0	0	0		
東津軽郡計	0	0	0	0	0	0		
鱒ヶ沢町	0	0	0	0	0	0		
木造町	0	0	0	0	0	0		
深浦町	0	0	0	0	0	0		
森田村	0	0	0	0	0	0		
岩崎村	0	0	0	0	0	0		
柏村	0	0	0	0	0	0		
稲垣村	0	0	0	0	0	0		
車力村	0	0	0	0	0	0		
西津軽郡計	0	0	0	0	0	0		
岩木町	0	0	0	0	0	0		
相馬村	0	0	0	0	0	0		
西目屋村	0	0	0	0	0	0		
中津軽郡計	0	0	0	0	0	0		
藤崎町	0	0	0	0	0	0		
大鰐町	0	0	0	0	0	0		
尾上町	0	0	0	0	0	0		
浪岡町	0	0	0	0	0	0		
平賀町	0	0	0	0	0	0		
常盤村	0	0	0	0	0	0		
田舎館村	0	0	0	0	0	0		
碓ヶ関村	0	0	0	0	0	0		
南津軽郡計	0	0	0	0	0	0		

政党等名 市町村名	自由民主党	日本共産党	民主党	公明党	社会民主党	計	確定	訂正
板柳町	0	0	0	0	0	0		
金木町	0	0	0	0	0	0		
中里町	0	0	0	0	0	0		
鶴田町	0	0	0	0	0	0		
市浦村	0	0	0	0	0	0		
小泊村	0	0	0	0	0	0		
北津軽郡計	0	0	0	0	0	0		
野辺地町	0	0	0	0	0	0		
七戸町	0	0	0	0	0	0		
百石町	0	0	0	0	0	0		
十和田湖町	0	0	0	0	0	0		
六戸町	0	0	0	0	0	0		
横浜町	0	0	0	0	0	0		
上北町	0	0	0	0	0	0		
東北町	0	0	0	0	0	0		
天間林村	0	0	0	0	0	0		
下田町	0	0	0	0	0	0		
六ヶ所村	0	0	0	0	0	0		
上北郡計	0	0	0	0	0	0		
川内町	0	0	0	0	0	0		
大畑町	0	0	0	0	0	0		
大間町	0	0	0	0	0	0		
東通村	0	0	0	0	0	0		
風間浦村	0	0	0	0	0	0		
佐井村	0	0	0	0	0	0		
脇野沢村	0	0	0	0	0	0		
下北郡計	0	0	0	0	0	0		
三戸町	0	0	0	0	0	0		
五戸町	0	0	0	0	0	0		
田子町	0	0	0	0	0	0		
名川町	0	0	0	0	0	0		
南部町	0	0	0	0	0	0		
階上町	0	0	0	0	0	0		
福地村	0	0	0	0	0	0		
南郷村	0	0	0	0	0	0		
倉石村	0	0	0	0	0	0		
新郷村	0	0	0	0	0	0		
三戸郡計	0	0	0	0	0	0		
町村計	0	0	0	0	0	0		
県計	0	0	0	0	0	0		
得票率	0	0	0	0	0			

(イ) 22時30分現在

(開票率 5.37%)

政党等名 市町村名	自由民主党	日本共産党	民主党	公明党	社会民主党	計	確定	訂正
青森市	0	0	0	0	0	0		
弘前市	0	0	0	0	0	0		
八戸市	0	0	0	0	0	0		
黒石市	0	0	0	0	0	0		
五所川原市	0	0	0	0	0	0		
十和田市	0	0	0	0	0	0		
三沢市	0	0	0	0	0	0		
むつ市	0	0	0	0	0	0		
市計	0	0	0	0	0	0		
平内町	0	0	0	0	0	0		
蟹田町	808	126	549	287	200	1,970	22:19	
今別町	876	260	523	290	276	2,225	22:16	
蓬田村	573	173	443	211	233	1,633	21:55	
平舘村	537	43	272	129	104	1,085	21:56	
三厩村	542	262	343	367	89	1,603	22:02	
東津軽郡計	3,336	864	2,130	1,284	902	8,516		
鱒ヶ沢町	0	0	0	0	0	0		
木造町	0	0	0	0	0	0		
深浦町	0	0	0	0	0	0		
森田村	0	0	0	0	0	0		
岩崎村	803	117	397	302	89	1,708	21:54	
柏村	1,256	114	601	319	161	2,451	21:41	
稲垣村	1,265	143	818	277	133	2,636	21:48	
車力村	1,318	138	781	317	144	2,698	21:45	
西津軽郡計	4,642	512	2,597	1,215.00	527	9,493		
岩木町	0	0	0	0	0	0		
相馬村	860	110	433	217	97	1,717	21:52	
西目屋村	467	28	149	179	26	849	22:01	
中津軽郡計	1,327	138	582	396	123	2,566		
藤崎町	2,193	387	1,357	706	209	4,852	22:27	
大鰐町	0	0	0	0	0	0		
尾上町	0	0	0	0	0	0		
浪岡町	0	0	0	0	0	0		
平賀町	0	0	0	0	0	0		
常盤村	0	0	0	0	0	0		
田舎館村	0	0	0	0	0	0		
碓ヶ関村	787	97	503	254	127	1,768	22:12	
南津軽郡計	2,980	484	1,860	960	336	6,620		

政党等名 市町村名	自由民主党	日本共産党	民主党	公明党	社会民主党	計	確定	訂正
板柳町	0	0	0	0	0	0		
金木町	0	0	0	0	0	0		
中里町	0	0	0	0	0	0		
鶴田町	0	0	0	0	0	0		
市浦村	774	87	375	105	155	1,496	22:23	
小泊村	936	79	426	394	101	1,936	22:21	
北津軽郡計	1,710	166	801	499	256	3,432		
野辺地町	0	0	0	0	0	0		
七戸町	0	0	0	0	0	0		
百石町	0	0	0	0	0	0		
十和田湖町	0	0	0	0	0	0		
六戸町	0	0	0	0	0	0		
横浜町	0	0	0	0	0	0		
上北町	0	0	0	0	0	0		
東北町	0	0	0	0	0	0		
天間林村	0	0	0	0	0	0		
下田町	0	0	0	0	0	0		
六ヶ所村	2,200	104	1,245	417	245	4,211	22:17	
上北郡計	2,200	104	1,245	417	245	4,211		
川内町	0	0	0	0	0	0		
大畑町	0	0	0	0	0	0		
大間町	992	65	432	576	226	2,291	21:40	
東通村	0	0	0	0	0	0		
風間浦村	575	73	342	230	136	1,356	21:38	
佐井村	0	0	0	0	0	0		
脇野沢村	0	0	0	0	0	0		
下北郡計	1,567	138	774	806	362	3,647		
三戸町	0	0	0	0	0	0		
五戸町	0	0	0	0	0	0		
田子町	0	0	0	0	0	0		
名川町	0	0	0	0	0	0		
南部町	0	0	0	0	0	0		
階上町	0	0	0	0	0	0		
福地村	0	0	0	0	0	0		
南郷村	0	0	0	0	0	0		
倉石村	823	80	651	173	66	1,793	22:05	
新郷村	768	75	760	427	33	2,063	22:27	
三戸郡計	1,591	155	1,411	600	99	3,856		
町村計	19,353	2,561	11,400	6,177	2,850	42,341		
県計	19,353	2,561	11,400	6,177	2,850	42,341		
得票率	45.71	6.05	26.92	14.59	6.73			



(7) 23時30分現在

(開票率 53.41%)

政党等名 市町村名	自由民主党	日本共産党	民主党	公明党	社会民主党	計	確定	訂正
青森市	0	0	0	0	0	0		
弘前市	22,000	7,500	13,000	7,000	4,500	54,000		
八戸市	8,500	1,000	7,000	3,000	1,000	20,500		
黒石市	6,909	1,289	4,680	2,032	939	15,849	22:51	
五所川原市	8,500	1,000	7,000	2,000	1,500	20,000		
十和田市	12,649	1,091	7,934	3,790	2,445	27,909	23:30	
三沢市	8,000	500	5,300	2,400	1,000	17,200		
むつ市	8,300	1,400	5,600	2,000	1,400	18,700		
市計	74,858	13,780	50,514	22,222	12,784	174,158		
平内町	2,820	378	1,832	882	455	6,367	22:51	
蟹田町	808	126	549	287	200	1,970	22:19	
今別町	876	260	523	290	276	2,225	22:16	
蓬田村	573	173	443	211	233	1,633	21:55	
平舘村	537	43	272	129	104	1,085	21:56	
三厩村	542	262	343	367	89	1,603	22:02	
東津軽郡計	6,156	1,242	3,962	2,166	1,357	14,883	22:51	
鯹ヶ沢町	3,009	479	1,705	645	332	6,170	22:46	
木造町	3,757	445	2,565	974	592	8,333	23:29	
深浦町	1,971	217	1,235	687	241	4,351	23:05	
森田村	1,317	155	675	230	115	2,492	23:00	
岩崎村	803	117	397	302	89	1,708	21:54	
柏村	1,256	114	601	319	161	2,451	21:41	
稲垣村	1,265	143	818	277	133	2,636	21:48	
車力村	1,318	138	781	317	144	2,698	21:45	
西津軽郡計	14,696	1,808	8,777	3,751	1,807	30,839	23:29	
岩木町	2,352	493	1,393	692	288	5,218	23:24	
相馬村	860	110	433	217	97	1,717	21:52	
西目屋村	467	28	149	179	26	849	22:01	
中津軽郡計	3,679	631	1,975	1,088	411	7,784	23:24	
藤崎町	2,193	387	1,357	706	209	4,852	22:27	
大鰯町	2,680	324	1,725	1,012	407	6,148	23:18	
尾上町	2,065	455	1,340	529	310	4,699	22:31	
浪岡町	0	0	0	0	0	0		
平賀町	4,068	717	2,642	1,537	654	9,618	22:55	
常盤村	1,158	432	804	392	161	2,947	22:48	
田舎館村	1,751	439	1,082	597	276	4,145	22:28	
碓ヶ関村	787	97	503	254	127	1,768	22:12	
南津軽郡計	14,702	2,851	9,453	5,027	2,144	34,177		

政党等名 市町村名	自由民主党	日本共産党	民主党	公明党	社会民主党	計	確定	訂正
板柳町	0	0	0	0	0	0		
金木町	2,536	232	1,773	758	462	5,761	23:21	
中里町	2,446	344	1,399	600	333	5,122	22:52	
鶴田町	3,431	519	2,059	923	417	7,349	23:27	
市浦村	774	87	375	105	155	1,496	22:23	
小泊村	936	79	426	394	101	1,936	22:21	
北津軽郡計	10,123	1,261	6,032	2,780	1,468	21,664		
野辺地町	0	0	0	0	0	0		
七戸町	1,974	174	1,273	772	508	4,701	23:14	
百石町	1,853	88	1,071	676	281	3,969	22:30	
十和田湖町	1,393	91	636	545	296	2,961	22:40	
六戸町	2,209	157	1,268	662	339	4,635	22:55	
横浜町	0	0	0	0	0	0		
上北町	1,997	147	987	499	430	4,060	23:12	
東北町	1,901	92	1,100	514	365	3,972	23:28	
天間林村	2,032	183	927	417	225	3,784	22:46	
下田町	2,293	162	1,676	874	353	5,358	23:05	
六ヶ所村	2,200	104	1,245	417	245	4,211	22:17	
上北郡計	17,852	1,198	10,183	5,376	3,042	37,651		
川内町	1,051	481	614	551	217	2,914	22:32	
大畑町	1,671	239	859	410	439	3,618	22:45	
大間町	992	65	432	576	226	2,291	21:40	
東通村	1,685	110	739	561	210	3,305	22:32	
風間浦村	575	73	342	230	136	1,356	21:38	
佐井村	679	84	304	189	206	1,462	22:34	
脇野沢村	610	66	249	259	142	1,326	22:31	
下北郡計	7,263	1,118	3,539	2,776	1,576	16,272	22:45	
三戸町	0	0	0	0	0	0		
五戸町	0	0	0	0	0	0		
田子町	1,721	52	1,149	570	155	3,647	23:24	
名川町	1,936	152	1,658	664	175	4,585	22:58	
南部町	1,442	51	1,041	357	158	3,049	22:32	
階上町	2,542	231	2,521	1,217	261	6,772	23:16	
福地村	1,283	157	1,416	377	202	3,435	23:19	
南郷村	1,732	123	1,355	286	125	3,621	23:01	
倉石村	823	80	651	173	66	1,793	22:05	
新郷村	768	75	760	427	33	2,063	22:27	
三戸郡計	12,247	921	10,551	4,071	1,175	28,965		
町村計	86,718	11,030	54,472	27,035	12,980	192,235		
県計	161,576	24,810	104,986	49,257	25,764	366,393		
得票率	44.1	6.77	28.65	13.44	7.03			

(±) 0時30分現在

(開票率 92.76%)

政党等名 市町村名	自由民主党	日本共産党	民主党	公明党	社会民主党	計	確定	訂正
青森市	40,000	12,000	40,000	14,500	12,000	118,500		
弘前市	26,428	7,940	23,924	7,548	4,826	70,666	0:07	
八戸市	40,800	5,700	46,900	13,700	5,700	112,800		
黒石市	6,909	1,289	4,680	2,032	939	15,849	22:51	
五所川原市	9,246	1,440	7,505	2,405	1,651	22,247	23:41	
十和田市	12,649	1,091	7,934	3,790	2,445	27,909	23:30	
三沢市	8,189	547	5,380	2,497	1,111	17,724	0:30	
むつ市	8,303	1,442	5,678	2,050	1,430	18,903	23:37	
市計	152,524	31,449	142,001	48,522	30,102	404,598		
平内町	2,820	378	1,832	882	455	6,367	22:51	
蟹田町	808	126	549	287	200	1,970	22:19	
今別町	876	260	523	290	276	2,225	22:16	
蓬田村	573	173	443	211	233	1,633	21:55	
平館村	537	43	272	129	104	1,085	21:56	
三厩村	542	262	343	367	89	1,603	22:02	
東津軽郡計	6,156	1,242	3,962	2,166	1,357	14,883	22:51	
鱒ヶ沢町	3,009	479	1,705	645	332	6,170	22:46	
木造町	3,757	445	2,565	974	592	8,333	23:29	
深浦町	1,971	217	1,235	687	241	4,351	23:05	
森田村	1,317	155	675	230	115	2,492	23:00	
岩崎村	803	117	397	302	89	1,708	21:54	
柏村	1,256	114	601	319	161	2,451	21:41	
稲垣村	1,265	143	818	277	133	2,636	21:48	
車力村	1,318	138	781	317	144	2,698	21:45	
西津軽郡計	14,696	1,808	8,777	3,751	1,807	30,839	23:29	
岩木町	2,352	493	1,393	692	288	5,218	23:24	
相馬村	860	110	433	217	97	1,717	21:52	
西目屋村	467	28	149	179	26	849	22:01	
中津軽郡計	3,679	631	1,975	1,088	411	7,784	23:24	
藤崎町	2,193	387	1,357	706	209	4,852	22:27	
大鰐町	2,680	324	1,725	1,012	407	6,148	23:18	
尾上町	2,065	455	1,340	529	310	4,699	22:31	
浪岡町	3,242	937	2,474	1,226	634	8,513	23:58	
平賀町	4,068	717	2,642	1,537	654	9,618	22:55	
常盤村	1,158	432	804	392	161	2,947	22:48	
田舎館村	1,751	439	1,082	597	276	4,145	22:28	
碓ヶ関村	787	97	503	254	127	1,768	22:12	
南津軽郡計	17,944	3,788	11,927	6,253	2,778	42,690	23:58	

政党等名 市町村名	自由民主党	日本共産党	民主党	公明党	社会民主党	計	確定	訂正
板柳町	3,340	521	2,138	825	377	7,201	23:35	
金木町	2,536	232	1,773	758	462	5,761	23:21	
中里町	2,446	344	1,399	600	333	5,122	22:52	
鶴田町	3,431	519	2,059	923	417	7,349	23:27	
市浦村	774	87	375	105	155	1,496	22:23	
小泊村	936	79	426	394	101	1,936	22:21	
北津軽郡計	13,463	1,782	8,170	3,605	1,845	28,865	23:35	
野辺地町	2,852	307	1,853	838	688	6,538	23:57	
七戸町	1,974	174	1,273	772	508	4,701	23:14	
百石町	1,853	88	1,071	676	281	3,969	22:30	
十和田湖町	1,393	91	636	545	296	2,961	22:40	
六戸町	2,209	157	1,268	662	339	4,635	22:55	
横浜町	931	237	445	390	141	2,144	23:50	
上北町	1,997	147	987	499	430	4,060	23:12	
東北町	1,901	92	1,100	514	365	3,972	23:28	
天間林村	2,032	183	927	417	225	3,784	22:46	
下田町	2,293	162	1,676	874	353	5,358	23:05	
六ヶ所村	2,200	104	1,245	417	245	4,211	22:17	
上北郡計	21,635	1,742	12,481	6,604	3,871	46,333	23:57	
川内町	1,051	481	614	551	217	2,914	22:32	
大畑町	1,671	239	859	410	439	3,618	22:45	
大間町	992	65	432	576	226	2,291	21:40	
東通村	1,685	110	739	561	210	3,305	22:32	
風間浦村	575	73	342	230	136	1,356	21:38	
佐井村	679	84	304	189	206	1,462	22:34	
脇野沢村	610	66	249	259	142	1,326	22:31	
下北郡計	7,263	1,118	3,539	2,776	1,576	16,272	22:45	
三戸町	3,211	167	2,412	575	318	6,683	23:57	
五戸町	3,826	263	3,567	811	472	8,939	0:20	
田子町	1,721	52	1,149	570	155	3,647	23:24	
名川町	1,936	152	1,658	664	175	4,585	22:58	
南部町	1,442	51	1,041	357	158	3,049	22:32	
階上町	2,542	231	2,521	1,217	261	6,772	23:16	
福地村	1,283	157	1,416	377	202	3,435	23:19	
南郷村	1,732	123	1,355	286	125	3,621	23:01	
倉石村	823	80	651	173	66	1,793	22:05	
新郷村	768	75	760	427	33	2,063	22:27	
三戸郡計	19,284	1,351	16,530	5,457	1,965	44,587	0:20	
町村計	104,120	13,462	67,361	31,700	15,610	232,253	0:20	
県計	256,644	44,911	209,362	80,222	45,712	636,851		
得票率	40.30	7.05	32.87	12.60	7.18			

3 投票

(1) 投票に関する調査

了 国内分十在外分

市区町村名	選挙当日の有権者数(A)			投票者数(B)			棄権者数(A-B)			投票率(%)			確定
	男	女	計	男	女	計	男	女	計	男	女	計	
青森市	110,927	128,172	239,099	64,018	73,000	137,018	46,909	55,172	102,081	57.71	56.95	57.31	22:41
弘前市	64,182	76,872	141,054	34,807	39,006	73,813	29,375	37,866	67,241	54.23	50.74	52.33	21:20
八戸市	92,133	100,662	192,795	55,917	61,967	117,884	36,216	38,695	74,911	60.69	61.56	61.14	21:25
黒石市	14,755	17,021	31,776	7,922	8,913	16,835	6,833	8,108	14,941	53.69	52.36	52.98	21:13
五所川原市	18,456	21,529	39,985	10,974	12,818	23,792	7,482	8,711	16,193	59.46	59.54	59.50	21:44
十和田市	23,966	26,305	50,271	13,830	15,272	29,102	10,136	11,033	21,169	57.71	58.06	57.89	21:08
三沢市	16,633	17,229	33,862	9,536	9,471	19,007	7,097	7,758	14,855	57.33	54.97	56.13	21:23
むつ市	19,491	20,509	40,000	10,153	9,476	19,629	9,338	11,033	20,371	52.09	46.20	49.07	20:56
市計	360,543	408,299	768,842	207,157	229,923	437,080	153,386	178,376	331,762	57.46	56.31	56.85	22:41
平内町	5,818	6,350	12,168	3,321	3,530	6,851	2,497	2,820	5,317	57.08	55.59	56.30	21:31
蟹田町	1,601	1,853	3,454	965	1,129	2,094	636	724	1,360	60.27	60.93	60.63	20:51
今別町	1,712	1,949	3,661	1,104	1,279	2,383	608	670	1,278	64.49	65.62	65.09	20:19
蓬田村	1,360	1,566	2,926	836	915	1,751	524	651	1,175	61.47	58.43	59.84	20:38
平館村	965	1,010	1,975	573	596	1,169	392	414	806	59.38	59.01	59.19	20:26
三厩村	1,133	1,210	2,343	778	890	1,668	355	320	675	68.67	73.55	71.19	20:56
東津軽郡計	12,589	13,938	26,527	7,577	8,339	15,916	5,012	5,599	10,611	60.19	59.83	60.00	21:31
鱒ヶ沢町	5,449	6,126	11,575	3,091	3,475	6,566	2,358	2,651	5,009	56.73	56.73	56.73	21:02
木造町	7,431	8,437	15,868	4,186	4,783	8,969	3,245	3,654	6,899	56.33	56.69	56.52	21:42
深浦町	3,497	3,914	7,411	2,229	2,594	4,823	1,268	1,320	2,588	63.74	66.27	65.08	21:12
森田村	1,986	2,162	4,148	1,293	1,444	2,737	693	718	1,411	65.11	66.79	65.98	20:47
岩崎村	1,128	1,337	2,465	829	1,002	1,831	299	335	634	73.49	74.94	74.28	20:56
柏村	1,969	2,234	4,203	1,206	1,389	2,595	763	845	1,608	61.25	62.18	61.74	20:32
稲垣村	1,970	2,211	4,181	1,312	1,521	2,833	658	690	1,348	66.60	68.79	67.76	20:47
車力村	2,383	2,463	4,846	1,492	1,533	3,025	891	930	1,821	62.61	62.24	62.42	20:39
西津軽郡計	25,813	28,884	54,697	15,638	17,741	33,379	10,175	11,143	21,318	60.58	61.42	61.03	21:42

区分 市町村名	選挙当日の有権者数(A)			投票者数(B)			棄権者数(A-B)			投票率(%)			確定
	男	女	計	男	女	計	男	女	計	男	女	計	
岩木町	4,764	5,488	10,252	2,608	2,966	5,574	2,156	2,522	4,678	54.74	54.05	54.37	21:10
相馬村	1,511	1,682	3,193	929	978	1,907	582	704	1,286	61.48	58.15	59.72	20:47
西目屋村	716	768	1,484	443	471	914	273	297	570	61.87	61.33	61.59	20:39
中津軽郡計	6,991	7,938	14,929	3,980	4,415	8,395	3,011	3,523	6,534	56.93	55.62	56.23	21:10
藤崎町	3,924	4,496	8,420	2,458	2,784	5,242	1,466	1,712	3,178	62.64	61.92	62.26	21:00
大鰐町	4,964	5,893	10,857	2,987	3,652	6,639	1,977	2,241	4,218	60.17	61.97	61.15	21:20
尾上町	3,932	4,438	8,370	2,399	2,675	5,074	1,533	1,763	3,296	61.01	60.27	60.62	20:29
浪岡町	8,091	9,123	17,214	4,506	4,876	9,382	3,585	4,247	7,832	55.69	53.45	54.50	21:36
平賀町	8,572	9,764	18,336	4,731	5,248	9,979	3,841	4,516	8,357	55.19	53.75	54.42	20:53
常盤村	2,396	2,650	5,046	1,491	1,616	3,107	905	1,034	1,939	62.23	60.98	61.57	21:10
田舎館村	3,447	3,919	7,366	2,121	2,296	4,417	1,326	1,623	2,949	61.53	58.59	59.96	21:16
碓ヶ関村	1,314	1,545	2,859	843	1,015	1,858	471	530	1,001	64.16	65.70	64.99	20:47
南津軽郡計	36,640	41,828	78,468	21,536	24,162	45,698	15,104	17,666	32,770	58.78	57.77	58.24	21:36
板柳町	6,305	7,383	13,688	3,631	4,180	7,811	2,674	3,203	5,877	57.59	56.62	57.06	21:53
金木町	4,518	5,219	9,737	2,866	3,411	6,277	1,652	1,808	3,460	63.44	65.36	64.47	21:34
中里町	4,303	4,928	9,231	2,646	3,165	5,811	1,657	1,763	3,420	61.49	64.22	62.95	21:01
鶴田町	5,864	6,805	12,669	3,688	4,280	7,968	2,176	2,525	4,701	62.89	62.89	62.89	21:18
市浦村	1,194	1,326	2,520	783	885	1,668	411	441	852	65.58	66.74	66.19	20:31
小泊村	1,694	1,854	3,548	860	1,166	2,026	834	688	1,522	50.77	62.89	57.10	20:29
北津軽郡計	23,878	27,515	51,393	14,474	17,087	31,561	9,404	10,428	19,832	60.62	62.10	61.41	21:53
野辺地町	6,350	7,051	13,401	3,239	3,598	6,837	3,111	3,453	6,564	51.01	51.03	51.02	21:45
七戸町	4,184	4,588	8,772	2,328	2,628	4,956	1,856	1,960	3,816	55.64	57.28	56.50	20:37
百石町	4,005	4,335	8,340	1,972	2,190	4,162	2,033	2,145	4,178	49.24	50.52	49.90	20:57
十和田湖町	2,398	2,525	4,923	1,547	1,626	3,173	851	899	1,750	64.51	64.40	64.45	20:53
六戸町	4,327	4,663	8,990	2,361	2,509	4,870	1,966	2,154	4,120	54.56	53.81	54.17	21:15
横浜町	2,251	2,402	4,653	1,072	1,223	2,295	1,179	1,179	2,358	47.62	50.92	49.32	21:32
上北町	3,903	4,289	8,192	2,041	2,336	4,377	1,862	1,953	3,815	52.29	54.46	53.43	21:02
東北町	4,357	4,590	8,947	2,293	2,273	4,566	2,064	2,317	4,381	52.63	49.52	51.03	21:28
天間林村	3,456	3,712	7,168	1,956	2,129	4,085	1,500	1,583	3,083	56.60	57.35	56.99	20:32
下田町	5,178	5,465	10,643	2,759	2,889	5,648	2,419	2,576	4,995	53.28	52.86	53.07	21:04
六ヶ所村	5,062	4,440	9,502	2,388	2,189	4,577	2,674	2,251	4,925	47.18	49.30	48.17	21:07
上北郡計	45,471	48,060	93,531	23,956	25,590	49,546	21,515	22,470	43,985	52.68	53.25	52.97	21:45

市町村名	選挙当日の有権者数(A)			投票者数(B)			棄権者数(A-B)			投票率(%)			確定
	男	女	計	男	女	計	男	女	計	男	女	計	
川内町	2,310	2,462	4,772	1,511	1,679	3,190	799	783	1,582	65.41	68.20	66.85	20:54
大畑町	3,755	4,206	7,961	1,720	2,101	3,821	2,035	2,105	4,140	45.81	49.95	48.00	20:53
大間町	2,637	2,688	5,325	1,115	1,289	2,404	1,522	1,399	2,921	42.28	47.95	45.15	20:47
東通村	3,369	3,251	6,620	1,800	1,789	3,589	1,569	1,462	3,031	53.43	55.03	54.21	21:08
風間浦村	1,176	1,193	2,369	659	771	1,430	517	422	939	56.04	64.63	60.36	20:26
佐井村	1,251	1,267	2,518	794	839	1,633	457	428	885	63.47	66.22	64.85	20:26
脇野沢村	1,039	1,142	2,181	626	787	1,413	413	355	768	60.25	68.91	64.79	20:35
下北郡計	15,537	16,209	31,746	8,225	9,255	17,480	7,312	6,954	14,266	52.94	57.10	55.06	21:08
三戸町	5,255	5,801	11,056	3,368	3,698	7,066	1,887	2,103	3,990	64.09	63.75	63.91	21:50
五戸町	7,130	7,706	14,836	4,424	4,977	9,401	2,706	2,729	5,435	62.05	64.59	63.37	21:08
田子町	2,985	3,217	6,202	1,849	1,981	3,830	1,136	1,236	2,372	61.94	61.58	61.75	20:50
名川町	3,742	4,060	7,802	2,341	2,500	4,841	1,401	1,560	2,961	62.56	61.58	62.05	21:10
南部町	2,374	2,676	5,050	1,492	1,652	3,144	882	1,024	1,906	62.85	61.73	62.26	21:01
階上町	5,905	5,798	11,703	3,356	3,701	7,057	2,549	2,097	4,646	56.83	63.83	60.30	21:04
福地村	2,678	2,921	5,599	1,728	1,885	3,613	950	1,036	1,986	64.53	64.53	64.53	21:50
南郷村	2,765	2,855	5,620	1,875	1,984	3,859	890	871	1,761	67.81	69.49	68.67	21:01
倉石村	1,348	1,456	2,804	916	985	1,901	432	471	903	67.95	67.65	67.80	20:58
新郷村	1,447	1,511	2,958	1,096	1,141	2,237	351	370	721	75.74	75.51	75.63	21:13
三戸郡計	35,629	38,001	73,630	22,445	24,504	46,949	13,184	13,497	26,681	63.00	64.48	63.76	21:50
町村計	202,548	222,373	424,921	117,831	131,093	248,924	84,717	91,280	175,997	58.17	58.95	58.58	21:53
県計	563,091	630,672	1,193,763	324,988	361,016	686,004	238,103	269,656	507,759	57.72	57.24	57.47	22:41

イ 国内分

市町村名	選挙当日の有権者数(A)			投票者数(B)			棄権者数(A-B)			投票率(%)			確定
	男	女	計	男	女	計	男	女	計	男	女	計	
青森市	110,899	128,137	239,036	64,013	72,995	137,008	46,886	55,142	102,028	57.72	56.97	57.32	22:41
弘前市	64,166	76,849	141,015	34,806	39,004	73,810	29,360	37,845	67,205	54.24	50.75	52.34	21:20
八戸市	92,105	100,631	192,736	55,908	61,962	117,870	36,197	38,669	74,866	60.70	61.57	61.16	21:25
黒石市	14,749	17,020	31,769	7,920	8,912	16,832	6,829	8,108	14,937	53.70	52.36	52.98	21:13
五所川原市	18,448	21,523	39,971	10,971	12,816	23,787	7,477	8,707	16,184	59.47	59.55	59.51	21:44
十和田市	23,961	26,295	50,256	13,830	15,272	29,102	10,131	11,023	21,154	57.72	58.08	57.91	21:08
三沢市	16,630	17,212	33,842	9,536	9,470	19,006	7,094	7,742	14,836	57.34	55.02	56.16	21:23
むつ市	19,490	20,506	39,996	10,153	9,476	19,629	9,337	11,030	20,367	52.09	46.21	49.08	20:56
市計	360,448	408,173	768,621	207,137	229,907	437,044	153,311	178,266	331,577	57.47	56.33	56.86	22:41
平内町	5,817	6,348	12,165	3,321	3,530	6,851	2,496	2,818	5,314	57.09	55.61	56.32	21:31
蟹田町	1,601	1,853	3,454	965	1,129	2,094	636	724	1,360	60.27	60.93	60.63	20:51
今別町	1,712	1,949	3,661	1,104	1,279	2,383	608	670	1,278	64.49	65.62	65.09	20:19
蓬田村	1,360	1,565	2,925	836	915	1,751	524	650	1,174	61.47	58.47	59.86	20:38
平館村	964	1,010	1,974	573	596	1,169	391	414	805	59.44	59.01	59.22	20:26
三厩村	1,133	1,209	2,342	778	890	1,668	355	319	674	68.67	73.61	71.22	20:56
東津軽郡計	12,587	13,934	26,521	7,577	8,339	15,916	5,010	5,595	10,605	60.2	59.85	60.01	21:31
鱒ヶ沢町	5,445	6,122	11,567	3,091	3,474	6,565	2,354	2,648	5,002	56.77	56.75	56.76	21:02
木造町	7,430	8,436	15,866	4,186	4,783	8,969	3,244	3,653	6,897	56.34	56.70	56.53	21:42
深浦町	3,497	3,914	7,411	2,229	2,594	4,823	1,268	1,320	2,588	63.74	66.27	65.08	21:12
森田村	1,985	2,162	4,147	1,293	1,444	2,737	692	718	1,410	65.14	66.79	66.00	20:47
岩崎村	1,126	1,336	2,462	829	1,002	1,831	297	334	631	73.62	75.00	74.37	20:56
柏村	1,968	2,234	4,202	1,205	1,389	2,594	763	845	1,608	61.23	62.18	61.73	20:32
稲垣村	1,968	2,209	4,177	1,312	1,520	2,832	656	689	1,345	66.67	68.81	67.80	20:47
車力村	2,381	2,461	4,842	1,492	1,533	3,025	889	928	1,817	62.66	62.29	62.47	20:39
西津軽郡計	25,800	28,874	54,674	15,637	17,739	33,376	10,163	11,135	21,298	60.61	61.44	61.05	21:42



区分 市町村名	選挙当日の有権者数(A)			投票者数(B)			棄権者数(A-B)			投票率(%)			確定
	男	女	計	男	女	計	男	女	計	男	女	計	
岩木町	4,763	5,488	10,251	2,608	2,966	5,574	2,155	2,522	4,677	54.76	54.05	54.38	21:10
相馬村	1,510	1,680	3,190	929	978	1,907	581	702	1,283	61.52	58.21	59.78	20:47
西目屋村	716	768	1,484	443	471	914	273	297	570	61.87	61.33	61.59	20:39
中津軽郡計	6,989	7,936	14,925	3,980	4,415	8,395	3,009	3,521	6,530	56.95	55.63	56.25	21:10
藤崎町	3,923	4,494	8,417	2,457	2,784	5,241	1,466	1,710	3,176	62.63	61.95	62.27	21:00
大鰐町	4,962	5,892	10,854	2,986	3,652	6,638	1,976	2,240	4,216	60.18	61.98	61.16	21:20
尾上町	3,982	4,438	8,370	2,399	2,675	5,074	1,533	1,763	3,296	61.01	60.27	60.62	20:29
浪岡町	8,090	9,123	17,213	4,506	4,876	9,382	3,584	4,247	7,831	55.70	53.45	54.51	21:36
平賀町	8,569	9,760	18,329	4,731	5,248	9,979	3,838	4,512	8,350	55.21	53.77	54.44	20:53
常盤村	2,394	2,650	5,044	1,491	1,616	3,107	903	1,034	1,937	62.28	60.98	61.60	21:10
田舎館村	3,447	3,917	7,364	2,121	2,296	4,417	1,326	1,621	2,947	61.53	58.62	59.98	21:16
碓ヶ関村	1,312	1,544	2,856	842	1,015	1,857	470	529	999	64.18	65.74	65.02	20:47
南津軽郡計	36,629	41,818	78,447	21,533	24,162	45,695	15,096	17,656	32,752	58.79	57.78	58.25	21:36
板柳町	6,305	7,382	13,687	3,631	4,180	7,811	2,674	3,202	5,876	57.59	56.62	57.07	21:53
金木町	4,515	5,217	9,732	2,866	3,411	6,277	1,649	1,806	3,455	63.48	65.38	64.50	21:34
中里町	4,303	4,928	9,231	2,646	3,165	5,811	1,657	1,763	3,420	61.49	64.22	62.95	21:01
鶴田町	5,863	6,805	12,668	3,688	4,280	7,968	2,175	2,525	4,700	62.90	62.89	62.90	21:18
市浦村	1,194	1,326	2,520	783	885	1,668	411	441	852	65.58	66.74	66.19	20:31
小泊村	1,693	1,854	3,547	860	1,166	2,026	833	688	1,521	50.80	62.89	57.12	20:29
北津軽郡計	23,873	27,512	51,385	14,474	17,087	31,561	9,399	10,425	19,824	60.63	62.11	61.42	21:53
野辺地町	6,348	7,049	13,397	3,239	3,598	6,837	3,109	3,451	6,560	51.02	51.04	51.03	21:45
七戸町	4,184	4,588	8,772	2,328	2,628	4,956	1,856	1,960	3,816	55.64	57.28	56.50	20:37
百石町	4,005	4,335	8,340	1,972	2,190	4,162	2,033	2,145	4,178	49.24	50.52	49.90	20:57
十和田湖町	2,398	2,524	4,922	1,547	1,626	3,173	851	898	1,749	64.51	64.42	64.47	20:53
六戸町	4,322	4,661	8,983	2,360	2,508	4,868	1,962	2,153	4,115	54.60	53.81	54.19	21:15
横浜町	2,250	2,401	4,651	1,072	1,223	2,295	1,178	1,178	2,356	47.64	50.94	49.34	21:32
上北町	3,903	4,288	8,191	2,041	2,336	4,377	1,862	1,952	3,814	52.29	54.48	53.44	21:02
東北町	4,357	4,588	8,945	2,293	2,273	4,566	2,064	2,315	4,379	52.63	49.54	51.05	21:28
天間林村	3,456	3,711	7,167	1,956	2,129	4,085	1,500	1,582	3,082	56.60	57.37	57.00	20:32
下田町	5,178	5,465	10,643	2,759	2,889	5,648	2,419	2,576	4,995	53.28	52.86	53.07	21:04
六ヶ所村	5,060	4,440	9,500	2,388	2,189	4,577	2,672	2,251	4,923	47.19	49.30	48.18	21:07
上北郡計	45,461	48,050	93,511	23,955	25,589	49,544	21,506	22,461	43,967	52.69	53.25	52.98	21:45

市町村名	選挙当日の有権者数(A)			投票者数(B)			棄権者数(A-B)			投票率(%)			確定
	男	女	計	男	女	計	男	女	計	男	女	計	
川内町	2,310	2,462	4,772	1,511	1,679	3,190	799	783	1,582	65.41	68.20	66.85	20:54
大畑町	3,755	4,206	7,961	1,720	2,101	3,821	2,035	2,105	4,140	45.81	49.95	48.00	20:53
大間町	2,637	2,687	5,324	1,115	1,289	2,404	1,522	1,398	2,920	42.28	47.97	45.15	20:47
東通村	3,369	3,251	6,620	1,800	1,789	3,589	1,569	1,462	3,031	53.43	55.03	54.21	21:08
風間浦村	1,176	1,193	2,369	659	771	1,430	517	422	939	56.04	64.63	60.36	20:26
佐井村	1,251	1,267	2,518	794	839	1,633	457	428	885	63.47	66.22	64.85	20:26
脇野沢村	1,039	1,142	2,181	626	787	1,413	413	355	768	60.25	68.91	64.79	20:35
下北郡計	15,537	16,208	31,745	8,225	9,255	17,480	7,312	6,953	14,265	52.94	57.1	55.06	21:08
三戸町	5,255	5,797	11,052	3,368	3,696	7,064	1,887	2,101	3,988	64.09	63.76	63.92	21:50
五戸町	7,129	7,703	14,832	4,424	4,976	9,400	2,705	2,727	5,432	62.06	64.60	63.38	21:08
田子町	2,984	3,216	6,200	1,849	1,981	3,830	1,135	1,235	2,370	61.96	61.60	61.77	20:50
名川町	3,739	4,059	7,798	2,341	2,500	4,841	1,398	1,559	2,957	62.61	61.59	62.08	21:10
南部町	2,372	2,675	5,047	1,492	1,652	3,144	880	1,023	1,903	62.90	61.76	62.29	21:01
階上町	5,905	5,797	11,702	3,356	3,701	7,057	2,549	2,096	4,645	56.83	63.84	60.31	21:04
福地村	2,677	2,921	5,598	1,728	1,885	3,613	949	1,036	1,985	64.55	64.53	64.54	21:50
南郷村	2,765	2,854	5,619	1,875	1,984	3,859	890	870	1,760	67.81	69.52	68.68	21:01
倉石村	1,348	1,455	2,803	916	985	1,901	432	470	902	67.95	67.70	67.82	20:58
新郷村	1,447	1,510	2,957	1,096	1,141	2,237	351	369	720	75.74	75.56	75.65	21:13
三戸郡計	35,621	37,987	73,608	22,445	24,501	46,946	13,176	13,486	26,662	63.01	64.50	63.78	21:50
町村計	202,497	222,319	424,816	117,826	131,087	248,913	84,671	91,232	175,903	58.19	58.96	58.59	21:53
県計	562,945	630,492	1,193,437	324,963	360,994	685,957	237,982	269,498	507,480	57.73	57.26	57.48	22:41

ウ 在外分

市町村名	選挙当日の有権者数(A)			投票者数(B)			棄権者数(A-B)			投票率(%)			確定
	男	女	計	男	女	計	男	女	計	男	女	計	
青森市	28	35	63	5	5	10	23	30	53	17.86	14.29	15.87	22:41
弘前市	16	23	39	1	2	3	15	21	36	6.25	8.70	7.69	21:20
八戸市	28	31	59	9	5	14	19	26	45	32.14	16.13	23.73	21:25
黒石市	6	1	7	2	1	3	4	0	4	33.33	100.00	42.86	21:13
五所川原市	8	6	14	3	2	5	5	4	9	37.50	33.33	35.71	21:44
十和田市	5	10	15	0	0	0	5	10	15	0	0	0	21:08
三沢市	3	17	20	0	1	1	3	16	19	0	5.88	5.00	21:23
むつ市	1	3	4	0	0	0	1	3	4	0	0	0	20:56
市計	95	126	221	20	16	36	75	110	185	21.05	12.70	16.29	22:41
平内町	1	2	3	0	0	0	1	2	3	0	0	0	21:31
蟹田町	0	0	0	0	0	0	0	0	0	0	0	0	20:51
今別町	0	0	0	0	0	0	0	0	0	0	0	0	20:19
蓬田村	0	1	1	0	0	0	0	1	1	0	0	0	20:38
平館村	1	0	1	0	0	0	1	0	1	0	0	0	20:26
三厩村	0	1	1	0	0	0	0	1	1	0	0	0	20:56
東津軽郡計	2	4	6	0	0	0	2	4	6	0	0	0	21:31
鯨ヶ沢町	4	4	8	0	1	1	4	3	7	0	25.00	12.50	21:02
木造町	1	1	2	0	0	0	1	1	2	0	0	0	21:42
深浦町	0	0	0	0	0	0	0	0	0	0	0	0	21:12
森田村	1	0	1	0	0	0	1	0	1	0	0	0	20:47
岩崎村	2	1	3	0	0	0	2	1	3	0	0	0	20:56
柏村	1	0	1	1	0	1	0	0	0	100.00	0	100.00	20:32
稲垣村	2	2	4	0	1	1	2	1	3	0	50.00	25.00	20:47
車力村	2	2	4	0	0	0	2	2	4	0	0	0	20:39
西津軽郡計	13	10	23	1	2	3	12	8	20	7.69	20.00	13.04	21:42

区分 市町村名	選挙当日の有権者数(A)			投票者数(B)			棄権者数(A-B)			投票率(%)			確定
	男	女	計	男	女	計	男	女	計	男	女	計	
岩木町	1	0	1	0	0	0	1	0	1	0	0	0	21:10
相馬村	1	2	3	0	0	0	1	2	3	0	0	0	20:47
西目屋村	0	0	0	0	0	0	0	0	0	0	0	0	20:39
中津軽郡計	2	2	4	0	0	0	2	2	4	0	0	0	21:10
藤崎町	1	2	3	1	0	1	0	2	2	10.00	0	33.33	21:00
大鰐町	2	1	3	1	0	1	1	1	2	50.00	0	33.33	21:20
上岡町	0	0	0	0	0	0	0	0	0	0	0	0	20:29
浪賀町	1	0	1	0	0	0	1	0	1	0	0	0	21:36
平賀町	3	4	7	0	0	0	3	4	7	0	0	0	20:53
常盤村	2	0	2	0	0	0	2	0	2	0	0	0	21:10
田舎館村	0	2	2	0	0	0	0	2	2	0	0	0	21:16
碓氷ヶ関村	2	1	3	1	0	1	1	1	2	50.00	0	33.33	20:47
南津軽郡計	11	10	21	3	0	3	8	10	18	27.27	0	14.29	21:36
板柳町	0	1	1	0	0	0	0	1	1	0	0	0	21:53
金木町	3	2	5	0	0	0	3	2	5	0	0	0	21:34
中里町	0	0	0	0	0	0	0	0	0	0	0	0	21:01
鶴田町	1	0	1	0	0	0	1	0	1	0	0	0	21:18
浦村	0	0	0	0	0	0	0	0	0	0	0	0	20:31
小泊村	1	0	1	0	0	0	1	0	1	0	0	0	20:29
北津軽郡計	5	3	8	0	0	0	5	3	8	0	0	0	21:53
野辺地町	2	2	4	0	0	0	2	2	4	0	0	0	21:45
七戸町	0	0	0	0	0	0	0	0	0	0	0	0	20:37
百石町	0	0	0	0	0	0	0	0	0	0	0	0	20:57
十和田湖町	0	1	1	0	0	0	0	1	1	0	0	0	20:53
十六戸町	5	2	7	1	1	2	4	1	5	20.00	50.00	28.57	21:15
横浜町	1	1	2	0	0	0	1	1	2	0	0	0	21:32
北上町	0	1	1	0	0	0	0	1	1	0	0	0	21:02
北林町	0	2	2	0	0	0	0	2	2	0	0	0	21:28
天下間村	0	1	1	0	0	0	0	1	1	0	0	0	20:32
田舎村	0	0	0	0	0	0	0	0	0	0	0	0	21:04
六ヶ所村	2	0	2	0	0	0	2	0	2	0	0	0	21:07
上北郡計	10	10	20	1	1	2	9	9	18	10.00	10.00	10.00	21:45

区分 市町村名	選挙当日の有権者数(A)			投票者数(B)			棄権者数(A-B)			投票率(%)			確定
	男	女	計	男	女	計	男	女	計	男	女	計	
川内町	0	0	0	0	0	0	0	0	0	0	0	0	20:54
大畑町	0	0	0	0	0	0	0	0	0	0	0	0	20:53
大間町	0	1	1	0	0	0	0	1	1	0	0	0	20:47
東通村	0	0	0	0	0	0	0	0	0	0	0	0	21:08
風間浦村	0	0	0	0	0	0	0	0	0	0	0	0	20:26
佐井村	0	0	0	0	0	0	0	0	0	0	0	0	20:26
脇野沢村	0	0	0	0	0	0	0	0	0	0	0	0	20:35
下北郡計	0	1	1	0	0	0	0	1	1	0	0	0	21:08
三戸町	0	4	4	0	2	2	0	2	2	0	0	50.00	21:50
五戸町	1	3	4	0	1	1	1	2	3	0	33.33	25.00	21:08
田子町	1	1	2	0	0	0	1	1	2	0	0	0	20:50
名川町	3	1	4	0	0	0	3	1	4	0	0	0	21:10
南部町	2	1	3	0	0	0	2	1	3	0	0	0	21:01
階上町	0	1	1	0	0	0	0	1	1	0	0	0	21:04
福地村	1	0	1	0	0	0	1	0	1	0	0	0	21:50
南郷村	0	1	1	0	0	0	0	1	1	0	0	0	21:01
倉石村	0	1	1	0	0	0	0	1	1	0	0	0	20:58
新郷村	0	1	1	0	0	0	0	1	1	0	0	0	21:13
三戸郡計	8	14	22	0	3	3	8	11	19	0	21.43	13.64	21:50
町村計	51	54	105	5	6	11	46	48	94	9.80	11.11	10.48	21:53
県計	146	180	326	25	22	47	121	158	279	17.12	12.22	14.42	22:41

(2) 仮投票に関する調  
(仮投票は無し)

(3) 点字投票に関する調

区分 市町村名	有 効	無 効	総 数	区分 市町村名	有 効	無 効	総 数
青 森 市	23	0	23	板 柳 町	0	1	1
弘 前 市	10	0	10	金 木 町	0	0	0
八 戸 市	18	0	18	中 里 町	0	0	0
黒 石 市	0	0	0	鶴 田 町	0	0	0
五所川原市	0	0	0	市 浦 村	0	0	0
十和田市	0	0	0	小 泊 村	0	0	0
三 沢 市	1	0	1	北津軽郡計	0	1	1
む つ 市	0	0	0	野 辺 地 町	0	0	0
市 計	52	0	52	七 戸 町	0	0	0
平 内 町	0	0	0	百 石 町	0	0	0
蟹 田 町	0	0	0	十和田湖町	0	0	0
今 別 町	0	0	0	六 戸 町	0	0	0
蓬 田 村	0	0	0	横 浜 町	0	0	0
平 館 村	0	0	0	上 北 町	0	0	0
三 厩 村	0	0	0	東 北 町	0	0	0
東津軽郡計	0	0	0	天 間 林 村	0	0	0
鱒ヶ沢町	0	0	0	下 田 町	0	0	0
木 造 町	0	0	0	六ヶ所村	0	0	0
深 浦 町	1	0	1	上北郡計	0	0	0
森 田 村	0	0	0	川 内 町	1	0	1
岩 崎 村	0	0	0	大 畑 町	0	0	0
柏 村	0	0	0	大 間 町	0	0	0
稲 垣 村	0	0	0	東 通 村	0	0	0
車 力 村	0	0	0	風 間 浦 村	0	0	0
西津軽郡計	1	0	1	佐 井 村	0	0	0
岩 木 町	0	0	0	脇 野 沢 村	0	0	0
相 馬 村	0	0	0	下北郡計	1	0	1
西 目 屋 村	0	0	0	三 戸 町	0	0	0
中津軽郡計	0	0	0	五 戸 町	0	0	0
藤 崎 町	0	0	0	田 子 町	0	0	0
大 鰯 町	1	0	1	名 川 町	0	0	0
尾 上 町	0	0	0	南 部 町	0	0	0
浪 岡 町	0	0	0	階 上 町	0	0	0
平 賀 町	0	0	0	福 地 村	0	0	0
常 盤 村	0	0	0	南 郷 村	0	0	0
田 舎 館 村	0	0	0	倉 石 村	0	0	0
碓ヶ関村	0	0	0	新 郷 村	0	0	0
南津軽郡計	1	0	1	三戸郡計	0	0	0
				町 村 計	3	1	4
				県 計	55	1	56

## (4) 代理投票に関する調

区分	投票当日 投票所における 代理投票	名簿登録 地選管で の不在者 投票の 代理投票	合 計	区分	投票当日 投票所における 代理投票	名簿登録 地選管で の不在者 投票の 代理投票	合 計
市町村名				市町村名			
青森市	209	165	374	板柳町	24	10	34
弘前市	163	55	218	金木町	55	14	69
八戸市	183	104	287	中里町	47	6	53
黒石市	15	10	25	鶴田町	21	10	31
五所川原市	55	83	138	市浦村	16	38	54
十和田市	34	48	82	小泊村	5	15	20
三沢市	23	9	32	北津軽郡計	168	93	261
むつ市	30	40	70	野辺地町	4	10	14
市 計	712	514	1,226	七戸町	17	4	21
平内町	18	5	23	百石町	3	4	7
蟹田町	4	14	18	十和田湖町	5	5	10
今別町	6	14	20	六戸町	2	3	5
蓬田村	3	3	6	横浜町	7	0	7
平舘村	4	3	7	上北町	12	1	13
三厩村	6	22	28	東北町	42	11	53
東津軽郡計	41	61	102	天間林村	42	3	45
鱒ヶ沢町	9	10	19	下田町	13	4	17
木造町	6	32	38	六ヶ所村	8	5	13
深浦町	17	1	18	上北郡計	155	50	205
森田村	14	86	100	川内町	9	12	21
岩崎村	6	0	6	大畑町	5	7	12
柏村	3	7	10	大間町	3	16	19
稲垣村	0	0	0	東通村	23	5	28
車力村	13	4	17	風間浦村	8	1	9
西津軽郡計	68	140	208	佐井村	1	0	1
岩木町	35	43	78	脇野沢村	7	14	21
相馬村	1	2	3	下北郡計	56	55	111
西目屋村	3	7	10	三戸町	16	0	16
中津軽郡計	39	52	91	五戸町	15	6	21
藤崎町	15	0	15	田子町	7	1	8
大鰐町	18	12	30	名川町	13	0	13
尾上町	5	0	5	南部町	2	1	3
浪岡町	18	21	39	階上町	15	1	16
平賀町	15	10	25	福地村	4	0	4
常盤村	6	2	8	南郷村	21	6	27
田舎館村	8	10	18	倉石村	9	4	13
碓ヶ関村	3	2	5	新郷村	3	0	3
南津軽郡計	88	57	145	三戸郡計	105	19	124
				町村計	720	527	1,247
				県 計	1,432	1,041	2,473

(5) 不在者投票に関する調査  
ア 不在者投票用紙等の請求

(選挙人の属する市町村において不在者投票用紙等を交付したもの) ( ) は法第49条第2項(郵便投票) 該当者で内書である。

区分 市町村名	投票用紙等の請求										交付		
	直					接					合計	交付拒絶	合計
	本		代理人			郵送	合計	直接	郵送	小計			
	不在者投票用紙等	不在者投票用紙等	不在者投票用紙等	不在者投票用紙等	不在者投票用紙等								
青森市	10,696 ( 0 )	1,805 ( 0 )	555 ( 159 )	13,056 ( 159 )	12,600	456 ( 159 )	13,056 ( 159 )	0	13,056 ( 159 )	0	13,056 ( 159 )		
弘前市	3,849 ( 0 )	1,500 ( 0 )	217 ( 45 )	5,566 ( 45 )	5,349	217 ( 45 )	5,566 ( 45 )	0	5,566 ( 45 )	0	5,566 ( 45 )		
八戸市	9,403 ( 0 )	1,279 ( 0 )	211 ( 55 )	10,893 ( 55 )	9,403	1,490 ( 55 )	10,893 ( 55 )	0	10,893 ( 55 )	0	10,893 ( 55 )		
黒石市	1,155 ( 9 )	269 ( 0 )	59 ( 0 )	1,483 ( 9 )	1,397	86 ( 9 )	1,483 ( 9 )	0	1,483 ( 9 )	0	1,483 ( 9 )		
五所川原市	1,448 ( 13 )	366 ( 0 )	0 ( 0 )	1,814 ( 13 )	1,801	13 ( 13 )	1,814 ( 13 )	0	1,814 ( 13 )	0	1,814 ( 13 )		
十和田市	3,011 ( 0 )	638 ( 0 )	150 ( 10 )	3,799 ( 10 )	3,648	151 ( 10 )	3,799 ( 10 )	0	3,799 ( 10 )	0	3,799 ( 10 )		
三沢市	1,978 ( 8 )	194 ( 0 )	101 ( 0 )	2,273 ( 8 )	2,172	101 ( 8 )	2,273 ( 8 )	0	2,273 ( 8 )	0	2,273 ( 8 )		
むつ市	3,843 ( 0 )	167 ( 0 )	134 ( 20 )	4,144 ( 20 )	3,843	301 ( 20 )	4,144 ( 20 )	0	4,144 ( 20 )	0	4,144 ( 20 )		
市計	35,383 ( 30 )	6,218 ( 0 )	1,427 ( 289 )	43,028 ( 319 )	40,213	2,815 ( 319 )	43,028 ( 319 )	0	43,028 ( 319 )	0	43,028 ( 319 )		
平内町	380 ( 0 )	129 ( 0 )	18 ( 7 )	527 ( 7 )	460	67 ( 7 )	527 ( 7 )	0	527 ( 7 )	0	527 ( 7 )		
蟹田町	338 ( 0 )	28 ( 0 )	0 ( 0 )	366 ( 0 )	353	13 ( 0 )	366 ( 0 )	0	366 ( 0 )	0	366 ( 0 )		
今別町	399 ( 0 )	38 ( 0 )	0 ( 0 )	437 ( 0 )	380	57 ( 0 )	437 ( 0 )	0	437 ( 0 )	0	437 ( 0 )		
蓬田村	238 ( 0 )	15 ( 0 )	2 ( 0 )	255 ( 0 )	239	16 ( 0 )	255 ( 0 )	0	255 ( 0 )	0	255 ( 0 )		
平舘村	178 ( 0 )	13 ( 0 )	0 ( 0 )	191 ( 0 )	178	13 ( 0 )	191 ( 0 )	0	191 ( 0 )	0	191 ( 0 )		
三厩村	344 ( 0 )	25 ( 0 )	19 ( 0 )	388 ( 0 )	345	43 ( 0 )	388 ( 0 )	0	388 ( 0 )	0	388 ( 0 )		
東津軽郡計	1,877 ( 0 )	248 ( 0 )	39 ( 7 )	2,164 ( 7 )	1,954	209 ( 7 )	2,164 ( 7 )	0	2,164 ( 7 )	0	2,164 ( 7 )		
鰯ヶ沢町	479 ( 0 )	0 ( 0 )	144 ( 8 )	623 ( 8 )	479	144 ( 8 )	623 ( 8 )	0	623 ( 8 )	0	623 ( 8 )		
木造町	617 ( 0 )	162 ( 0 )	26 ( 5 )	805 ( 5 )	779	26 ( 5 )	805 ( 5 )	0	805 ( 5 )	0	805 ( 5 )		
深浦町	389 ( 0 )	82 ( 0 )	0 ( 0 )	471 ( 0 )	379	92 ( 0 )	471 ( 0 )	0	471 ( 0 )	0	471 ( 0 )		
森田村	214 ( 0 )	75 ( 0 )	0 ( 0 )	289 ( 0 )	210	79 ( 0 )	289 ( 0 )	0	289 ( 0 )	0	289 ( 0 )		
岩崎村	228 ( 0 )	11 ( 0 )	0 ( 0 )	239 ( 0 )	239	0 ( 0 )	239 ( 0 )	0	239 ( 0 )	0	239 ( 0 )		
柏村	483 ( 0 )	46 ( 0 )	2 ( 0 )	531 ( 0 )	513	18 ( 0 )	531 ( 0 )	0	531 ( 0 )	0	531 ( 0 )		
稲垣村	266 ( 0 )	17 ( 0 )	19 ( 4 )	302 ( 4 )	283	19 ( 4 )	302 ( 4 )	0	302 ( 4 )	0	302 ( 4 )		
車力村	231 ( 0 )	26 ( 0 )	0 ( 0 )	257 ( 0 )	220	37 ( 0 )	257 ( 0 )	0	257 ( 0 )	0	257 ( 0 )		
西津軽郡計	2,907 ( 0 )	419 ( 0 )	191 ( 17 )	3,517 ( 17 )	3,102	415 ( 17 )	3,517 ( 17 )	0	3,517 ( 17 )	0	3,517 ( 17 )		



区分	選挙人の属する市町村において不在者投票用紙を交付したものの請求											
	投票用紙等の請求						交付					
	直			接			合計	直接	郵送	小計	交付拒絶	合計
	本人	代理人	代理人	本人	代理人	代理人						
市町村名	本	代理人	代理人	合計	直接	郵送	合計	郵送	小計	交付拒絶	合計	
岩木町	703 ( 0 )	215 ( 0 )	2 ( 2 )	920 ( 2 )	700	220 ( 2 )	920 ( 2 )	220 ( 2 )	920 ( 2 )	0	920 ( 2 )	
相馬村	99 ( 0 )	12 ( 0 )	0 ( 0 )	111 ( 0 )	111	0 ( 0 )	111 ( 0 )	0 ( 0 )	111 ( 0 )	0	111 ( 0 )	
西目屋村	146 ( 0 )	4 ( 0 )	0 ( 0 )	150 ( 0 )	144	6 ( 0 )	150 ( 0 )	6 ( 0 )	150 ( 0 )	0	150 ( 0 )	
中津軽郡計	948 ( 0 )	231 ( 0 )	2 ( 2 )	1,181 ( 2 )	955	226 ( 2 )	1,181 ( 2 )	226 ( 2 )	1,181 ( 2 )	0	1,181 ( 2 )	
藤崎町	325 ( 2 )	29 ( 0 )	50 ( 0 )	404 ( 2 )	349	55 ( 2 )	404 ( 2 )	55 ( 2 )	404 ( 2 )	0	404 ( 2 )	
大鰐町	438 ( 0 )	18 ( 0 )	91 ( 5 )	547 ( 5 )	456	91 ( 5 )	547 ( 5 )	91 ( 5 )	547 ( 5 )	0	547 ( 5 )	
尾上町	441 ( 7 )	41 ( 0 )	90 ( 0 )	572 ( 7 )	441	131 ( 7 )	572 ( 7 )	131 ( 7 )	572 ( 7 )	0	572 ( 7 )	
浪岡町	628 ( 4 )	29 ( 0 )	91 ( 1 )	748 ( 5 )	639	109 ( 5 )	748 ( 5 )	109 ( 5 )	748 ( 5 )	0	748 ( 5 )	
平賀町	487 ( 0 )	189 ( 0 )	11 ( 2 )	687 ( 2 )	487	200 ( 2 )	687 ( 2 )	200 ( 2 )	687 ( 2 )	0	687 ( 2 )	
常盤村	168 ( 5 )	26 ( 0 )	1 ( 1 )	195 ( 6 )	159	36 ( 6 )	195 ( 6 )	36 ( 6 )	195 ( 6 )	0	195 ( 6 )	
田舎館村	226 ( 0 )	2 ( 0 )	51 ( 3 )	279 ( 3 )	226	53 ( 3 )	279 ( 3 )	53 ( 3 )	279 ( 3 )	0	279 ( 3 )	
碓ヶ関村	90 ( 0 )	33 ( 0 )	17 ( 0 )	140 ( 0 )	90	50 ( 0 )	140 ( 0 )	50 ( 0 )	140 ( 0 )	0	140 ( 0 )	
南津軽郡計	2,803 ( 18 )	367 ( 0 )	402 ( 12 )	3,572 ( 30 )	2,847	725 ( 30 )	3,572 ( 30 )	725 ( 30 )	3,572 ( 30 )	0	3,572 ( 30 )	
板柳町	323 ( 2 )	71 ( 0 )	0 ( 0 )	394 ( 2 )	320	74 ( 2 )	394 ( 2 )	74 ( 2 )	394 ( 2 )	0	394 ( 2 )	
金木町	343 ( 2 )	3 ( 0 )	117 ( 0 )	463 ( 2 )	343	120 ( 2 )	463 ( 2 )	120 ( 2 )	463 ( 2 )	0	463 ( 2 )	
中里町	406 ( 1 )	130 ( 0 )	13 ( 0 )	549 ( 1 )	406	143 ( 1 )	549 ( 1 )	143 ( 1 )	549 ( 1 )	0	549 ( 1 )	
鶴田町	495 ( 0 )	31 ( 0 )	44 ( 2 )	570 ( 2 )	524	46 ( 2 )	570 ( 2 )	46 ( 2 )	570 ( 2 )	0	570 ( 2 )	
市浦村	203 ( 0 )	0 ( 0 )	27 ( 1 )	230 ( 1 )	203	27 ( 1 )	230 ( 1 )	27 ( 1 )	230 ( 1 )	0	230 ( 1 )	
小泊村	657 ( 0 )	26 ( 0 )	0 ( 0 )	683 ( 0 )	602	81 ( 0 )	683 ( 0 )	81 ( 0 )	683 ( 0 )	0	683 ( 0 )	
北津軽郡計	2,427 ( 5 )	261 ( 0 )	201 ( 3 )	2,889 ( 8 )	2,398	491 ( 8 )	2,889 ( 8 )	491 ( 8 )	2,889 ( 8 )	0	2,889 ( 8 )	
野辺地町	441 ( 0 )	0 ( 0 )	118 ( 3 )	559 ( 3 )	441	118 ( 3 )	559 ( 3 )	118 ( 3 )	559 ( 3 )	0	559 ( 3 )	
七戸町	264 ( 0 )	77 ( 0 )	0 ( 0 )	341 ( 0 )	337	4 ( 0 )	341 ( 0 )	4 ( 0 )	341 ( 0 )	0	341 ( 0 )	
百石町	386 ( 0 )	40 ( 0 )	27 ( 7 )	453 ( 7 )	425	28 ( 7 )	453 ( 7 )	28 ( 7 )	453 ( 7 )	0	453 ( 7 )	
十和田湖町	239 ( 1 )	34 ( 0 )	19 ( 0 )	292 ( 1 )	268	24 ( 1 )	292 ( 1 )	24 ( 1 )	292 ( 1 )	0	292 ( 1 )	
六戸町	258 ( 0 )	57 ( 0 )	34 ( 1 )	349 ( 1 )	315	34 ( 1 )	349 ( 1 )	34 ( 1 )	349 ( 1 )	0	349 ( 1 )	
横浜町	271 ( 0 )	7 ( 0 )	21 ( 0 )	299 ( 0 )	278	21 ( 0 )	299 ( 0 )	21 ( 0 )	299 ( 0 )	0	299 ( 0 )	
上北町	241 ( 0 )	98 ( 0 )	0 ( 0 )	339 ( 0 )	272	67 ( 0 )	339 ( 0 )	67 ( 0 )	339 ( 0 )	0	339 ( 0 )	
東北町	393 ( 0 )	55 ( 0 )	8 ( 0 )	456 ( 0 )	448	8 ( 0 )	456 ( 0 )	8 ( 0 )	456 ( 0 )	0	456 ( 0 )	
天間林村	266 ( 1 )	50 ( 0 )	51 ( 0 )	367 ( 1 )	325	42 ( 1 )	367 ( 1 )	42 ( 1 )	367 ( 1 )	0	367 ( 1 )	
下田町	512 ( 1 )	0 ( 0 )	45 ( 0 )	557 ( 1 )	489	68 ( 1 )	557 ( 1 )	68 ( 1 )	557 ( 1 )	0	557 ( 1 )	
六ヶ所村	417 ( 0 )	52 ( 0 )	11 ( 11 )	480 ( 11 )	411	69 ( 11 )	480 ( 11 )	69 ( 11 )	480 ( 11 )	0	480 ( 11 )	
上北郡計	3,688 ( 3 )	470 ( 0 )	334 ( 22 )	4,492 ( 25 )	4,009	483 ( 25 )	4,492 ( 25 )	483 ( 25 )	4,492 ( 25 )	0	4,492 ( 25 )	

区分	選挙人の属する市町村において不在者投票用紙を交付したものの請求											
	投票用紙等の請求					交付						
	直		接			郵送	合計	直接	郵送	小計	交付拒絶	合計
	本	人	代理人	代理人	代理人							
市町村名												
川内町	347 ( 0 )		56 ( 0 )		5 ( 5 )	408 ( 5 )	398	10 ( 5 )	408 ( 5 )	0	408 ( 5 )	
大畑町	391 ( 0 )		36 ( 0 )		10 ( 10 )	437 ( 10 )	391	46 ( 10 )	437 ( 10 )	0	437 ( 10 )	
大間町	472 ( 0 )		22 ( 0 )		3 ( 0 )	497 ( 0 )	471	26 ( 0 )	497 ( 0 )	0	497 ( 0 )	
東通村	246 ( 0 )		12 ( 0 )		3 ( 0 )	261 ( 0 )	258	3 ( 0 )	261 ( 0 )	0	261 ( 0 )	
風間浦村	142 ( 0 )		0 ( 0 )		13 ( 0 )	155 ( 0 )	133	22 ( 0 )	155 ( 0 )	0	155 ( 0 )	
佐井村	186 ( 0 )		4 ( 0 )		1 ( 1 )	191 ( 1 )	182	9 ( 1 )	191 ( 1 )	0	191 ( 1 )	
脇野沢村	156 ( 4 )		3 ( 0 )		0 ( 0 )	159 ( 4 )	150	9 ( 4 )	159 ( 4 )	0	159 ( 4 )	
下北郡計	1,940 ( 4 )		133 ( 0 )		35 ( 16 )	2,108 ( 20 )	1,983	125 ( 20 )	2,108 ( 20 )	0	2,108 ( 20 )	
三戸町	583 ( 0 )		44 ( 0 )		40 ( 0 )	667 ( 0 )	627	40 ( 0 )	667 ( 0 )	0	667 ( 0 )	
五戸町	419 ( 0 )		24 ( 0 )		64 ( 0 )	507 ( 0 )	443	64 ( 0 )	507 ( 0 )	0	507 ( 0 )	
田子町	232 ( 0 )		16 ( 0 )		0 ( 0 )	248 ( 0 )	230	18 ( 0 )	248 ( 0 )	0	248 ( 0 )	
名川町	327 ( 0 )		36 ( 0 )		5 ( 1 )	368 ( 1 )	327	41 ( 1 )	368 ( 1 )	0	368 ( 1 )	
南部町	425 ( 3 )		25 ( 0 )		22 ( 0 )	472 ( 3 )	433	39 ( 3 )	472 ( 3 )	0	472 ( 3 )	
階上町	470 ( 3 )		63 ( 0 )		3 ( 0 )	536 ( 3 )	465	71 ( 3 )	536 ( 3 )	0	536 ( 3 )	
福地村	177 ( 0 )		0 ( 0 )		20 ( 3 )	197 ( 3 )	177	20 ( 3 )	197 ( 3 )	0	197 ( 3 )	
南郷村	249 ( 0 )		0 ( 0 )		23 ( 0 )	272 ( 0 )	249	23 ( 0 )	272 ( 0 )	0	272 ( 0 )	
倉石村	102 ( 2 )		0 ( 0 )		5 ( 0 )	107 ( 2 )	100	7 ( 2 )	107 ( 2 )	0	107 ( 2 )	
新郷村	104 ( 0 )		11 ( 0 )		0 ( 0 )	115 ( 0 )	104	11 ( 0 )	115 ( 0 )	0	115 ( 0 )	
三戸郡計	3,088 ( 8 )		219 ( 0 )		182 ( 4 )	3,489 ( 12 )	3,155	334 ( 12 )	3,489 ( 12 )	0	3,489 ( 12 )	
町村計	19,678 ( 38 )		2,348 ( 0 )		1,386 ( 83 )	23,412 ( 121 )	20,403	3,008 ( 121 )	23,412 ( 121 )	0	23,412 ( 121 )	
県計	55,061 ( 68 )		8,566 ( 0 )		2,813 ( 372 )	66,440 ( 440 )	60,616	5,823 ( 440 )	66,440 ( 440 )	0	66,440 ( 440 )	

(指定市町村において他市町村の船員に不在者投票用紙等を交付したものの)

なし

イ 不在者投票の事由に関する調

区分 市町村名	法第49条	法第49条	法第49条	法第49条	法第49条	法第49条	法第49条	合 計
	第1項 第1号該当	第1項 第2号該当	第1項 第3号該当	第1項 第4号該当	第1項 第5号該当	第2項 該 当	第3項 該 当	
青森市	5,727	4,444	2,533	15	143	155	0	13,017
弘前市	2,074	1,681	1,717	0	35	45	0	5,552
八戸市	5,336	3,869	1,518	0	75	55	40	10,893
黒石市	661	436	349	22	3	9	0	1,480
五所川原市	734	547	489	0	9	13	0	1,792
十和田市	2,144	720	849	0	32	10	0	3,755
三沢市	891	1,096	235	0	13	8	0	2,243
むつ市	3,165	715	215	0	6	20	0	4,121
市 計	20,732	13,508	7,905	37	316	315	40	42,853
平内町	318	59	137	0	6	7	0	527
蟹田町	134	201	28	0	1	0	0	364
今別町	192	181	58	0	2	0	0	433
蓬田村	122	102	27	0	2	0	0	253
平館村	75	112	4	0	0	0	0	191
三厩村	157	166	63	0	1	0	0	387
東津軽郡計	998	821	317	0	12	7	0	2,155
鱒ヶ沢町	366	89	148	0	11	8	0	622
木造町	408	195	187	0	10	5	0	805
深浦町	220	156	90	0	2	0	0	468
森田村	124	86	79	0	0	0	0	289
岩崎村	176	34	25	0	0	0	0	235
柏村	391	73	66	0	0	0	0	530
稲垣村	158	84	54	0	1	4	0	301
車力村	177	36	34	0	3	0	0	250
西津軽郡計	2,020	753	683	0	27	17	0	3,500
岩木町	611	286	19	0	1	2	0	919
相馬村	69	11	31	0	0	0	0	111
西目屋村	94	38	18	0	0	0	0	150
中津軽郡計	774	335	68	0	1	2	0	1,180
藤崎町	191	92	119	0	0	2	0	404
大鰐町	244	171	126	0	1	5	0	547
尾上町	359	47	159	0	0	7	0	572
浪岡町	406	182	137	0	7	5	0	737
平賀町	341	124	205	14	1	2	0	687
常盤村	108	45	35	0	1	6	0	195
田舎館村	122	89	63	0	2	3	0	279
碓ヶ関村	74	30	36	0	0	0	0	140
南津軽郡計	1,845	780	880	14	12	30	0	3,561

区分 市町村名	法第49条	法第49条	法第49条	法第49条	法第49条	法第49条	法第49条	合 計
	第1項 第1号該当	第1項 第2号該当	第1項 第3号該当	第1項 第4号該当	第1項 第5号該当	第2項 該 当	第3項 該 当	
板柳町	238	82	68	0	0	2	0	390
金木町	212	130	115	0	2	2	0	461
中里町	205	173	169	1	0	1	0	549
鶴田町	249	210	106	0	0	2	0	567
市浦村	53	145	31	0	0	1	0	230
小泊村	271	350	62	0	0	0	0	683
北津軽郡計	1,228	1,090	551	1	2	8	0	2,880
野辺地町	263	154	136	0	3	3	0	559
七戸町	167	79	87	0	6	0	0	339
百石町	286	97	63	0	0	7	0	453
十和田湖町	158	110	22	0	1	1	0	292
六戸町	167	87	93	0	1	1	0	349
横浜町	131	140	27	0	1	0	0	299
上北町	189	44	104	0	1	0	0	338
東北町	319	61	65	0	7	0	0	452
天間林村	165	194	7	0	0	1	0	367
下田町	353	177	17	0	7	1	0	555
六ヶ所村	258	153	57	0	1	11	0	480
上北郡計	2,456	1,296	678	0	28	25	0	4,483
川内町	215	125	62	0	0	5	0	407
大畑町	222	154	52	0	0	10	0	438
大間町	258	170	67	0	2	0	0	497
東通村	193	47	21	0	0	0	0	261
風間浦村	55	85	11	0	0	0	0	151
佐井村	108	74	8	0	0	1	0	191
脇野沢村	64	69	22	0	0	4	0	159
下北郡計	1,115	724	243	0	2	20	0	2,104
三戸町	417	144	97	0	3	0	0	661
五戸町	242	164	98	0	2	0	0	506
田子町	162	49	37	0	0	0	0	248
名川町	206	104	57	0	0	1	0	368
南部町	262	142	63	0	2	3	0	472
階上町	334	123	73	0	2	3	2	537
福地村	147	30	16	0	0	3	0	196
南郷村	154	76	40	0	0	0	0	270
倉石村	72	23	9	0	0	2	0	106
新郷村	81	19	15	0	0	0	0	115
三戸郡計	2,077	874	505	0	9	12	2	3,479
町村計	12,513	6,673	3,925	15	93	121	2	23,342
県計	33,245	20,181	11,830	52	409	436	42	66,195

ウ 不在者投票の受理、不受理に関する調

区分 市町村名	投票管理者におい て受理と決定し、 かつ拒否の決定を しなかったもの	投票管理者において不受理又は 拒否と決定したもの			合 計
		開票管理者にお いて受理と決定 したもの	開票管理者にお いて不受理と決 定したもの	計	
青森市	13,017			0	13,017
弘前市	5,552	0	0	0	5,552
八戸市	10,893	0	0	0	10,893
黒石市	1,480	0	0	0	1,480
五所川原市	1,792	0	0	0	1,792
十和田市	3,755	0	0	0	3,755
三沢市	2,243	0	0	0	2,243
むつ市	4,120	0	1	1	4,121
市計	42,852	0	1	1	42,853
平内町	527	0	0	0	527
蟹田町	364	0	0	0	364
今別町	433	0	0	0	433
蓬田村	253	0	0	0	253
平館村	191	0	0	0	191
三厩村	386	0	1	1	387
東津軽郡計	2,154	0	1	1	2,155
鱒ヶ沢町	622	0	0	0	622
木造町	804	0	1	1	805
深浦町	468	0	0	0	468
森田村	289	0	0	0	289
岩崎村	235	0	0	0	235
柏村	530	0	0	0	530
稲垣村	301	0	0	0	301
車力村	249	0	1	1	250
西津軽郡計	3,498	0	2	2	3,500
岩木町	919	0	0	0	919
相馬村	111	0	0	0	111
西目屋村	150	0	0	0	150
中津軽郡計	1,180	0	0	0	1,180
藤崎町	404	0	0	0	404
大鰐町	547	0	0	0	547
尾上町	572	0	0	0	572
浪岡町	737	0	0	0	737
平賀町	687	0	0	0	687
常盤村	195	0	0	0	195
田舎館村	279	0	0	0	279
碓ヶ関村	140	0	0	0	140
南津軽郡計	3,561	0	0	0	3,561

区分 市町村名	投票管理者において 受理と決定し、 かつ拒否の決定を しなかったもの	投票管理者において不受理又は 拒否と決定したもの			合 計
		開票管理者にお いて受理と決定 したもの	開票管理者にお いて不受理と決 定したもの	計	
板柳町	390	0	0	0	390
金木町	461	0	0	0	461
中里町	549	0	0	0	549
鶴田町	567	0	0	0	567
市浦村	230	0	0	0	230
小泊村	681	2	0	2	683
北津軽郡計	2,878	2	0	2	2,880
野辺地町	559	0	0	0	559
七戸町	339	0	0	0	339
百石町	453	0	0	0	453
十和田湖町	292	0	0	0	292
六戸町	349	0	0	0	349
横浜町	299	0	0	0	299
上北町	338	0	0	0	338
東北町	452	0	0	0	452
天間林村	367	0	0	0	367
下田町	555	0	0	0	555
六ヶ所村	480	0	0	0	480
上北郡計	4,483	0	0	0	4,483
川内町	406	0	1	1	407
大畑町	438	0	0	0	438
大間町	497	0	0	0	497
東通村	261	0	0	0	261
風間浦村	151	0	0	0	151
佐井村	191	0	0	0	191
脇野沢村	159	0	0	0	159
下北郡計	2,103	0	1	1	2,104
三戸町	661	0	0	0	661
五戸町	506	0	0	0	506
田子町	248	0	0	0	248
名川町	368	0	0	0	368
南部町	472	0	0	0	472
階上町	536	0	1	1	537
福地村	196	0	0	0	196
南郷村	270	0	0	0	270
倉石村	106	0	0	0	106
新郷村	115	0	0	0	115
三戸郡計	3,478	0	1	1	3,479
町村計	23,335	2	5	7	23,342
県計	66,187	2	6	8	66,195

エ 不在者投票管理者別不在者投票に関する調

区分 市町村名	選挙人の属する市町村の選挙委員長に対してなしたものの	選挙人が所在・居住する地の市町村選挙委員長に対してなしたものの	船長に対してなしたものの	病院長等に対してなしたものの	監獄の長、代用監獄の管理者に対してなしたものの	少年院の長又は婦人補導院の長に対してなしたものの	合計
青森市	10,619	197	0	2,044	1	1	12,862
弘前市	3,849	59	0	1,599	0	0	5,507
八戸市	9,403	156	40	1,239	0	0	10,838
黒石市	1,128	15	0	328	0	0	1,471
五所川原市	1,281	9	0	489	0	0	1,779
十和田市	3,011	22	0	712	0	0	3,745
三沢市	1,970	72	0	192	1	0	2,235
むつ市	3,843	91	0	166	1	0	4,101
市計	35,104	621	40	6,769	3	1	42,538
平内町	380	11	0	129	0	0	520
蟹田町	334	2	0	28	0	0	364
今別町	384	15	0	34	0	0	433
蓬田村	236	3	0	14	0	0	253
平舘村	176	2	0	13	0	0	191
三厩村	323	17	0	47	0	0	387
東津軽郡計	1,833	50	0	265	0	0	2,148
鱒ヶ沢町	474	4	0	136	0	0	614
木造町	617	21	0	162	0	0	800
深浦町	379	7	0	82	0	0	468
森田村	214	0	0	75	0	0	289
岩崎村	222	3	0	10	0	0	235
柏村	476	8	0	46	0	0	530
稲垣村	265	15	0	17	0	0	297
車力村	220	4	0	26	0	0	250
西津軽郡計	2,867	62	0	554	0	0	3,483
岩木町	700	2	0	215	0	0	917
相馬村	97	2	0	12	0	0	111
西目屋村	144	2	0	4	0	0	150
中津軽郡計	941	6	0	231	0	0	1,178
藤崎町	320	2	0	80	0	0	402
大鰐町	435	3	0	104	0	0	542
尾上町	441	1	0	123	0	0	565
浪岡町	625	2	0	105	0	0	732
平賀町	485	11	0	189	0	0	685
常盤村	159	4	0	26	0	0	189
田舎館村	225	3	0	48	0	0	276
碓ヶ関村	90	17	0	33	0	0	140
南津軽郡計	2,780	43	0	708	0	0	3,531

区分 市町村名	選挙人の属する市町村の選挙管理委員長に対してなしたものの	選挙人が所在・居住する地の市町村選挙管理委員長に対してなしたものの	船長に対してなしたものの	病院長等に対してなしたものの	監獄の長、代用監獄の管理者に対してなしたものの	少年院の長又は婦人補導院の長に対してなしたものの	合計
板柳町	315	5	68	0	0	0	388
金木町	339	3	0	117	0	0	459
中里町	405	13	0	130	0	0	548
鶴田町	486	4	0	75	0	0	565
市浦村	203	5	0	21	0	0	229
小泊村	598	59	0	26	0	0	683
北津軽郡計	2,346	89	68	369	0	0	2,872
野辺地町	440	6	0	110	0	0	556
七戸町	260	3	0	76	0	0	339
百石町	385	7	0	54	0	0	446
十和田湖町	233	5	0	53	0	0	291
六戸町	258	15	0	75	0	0	348
横浜町	271	4	0	23	1	0	299
上北町	234	6	0	98	0	0	338
東北町	393	4	0	55	0	0	452
天間林村	262	5	0	99	0	0	366
下田町	486	18	0	50	0	0	554
六ヶ所村	411	6	0	52	0	0	469
上北郡計	3,633	79	0	745	1	0	4,458
川内町	342	4	0	56	0	0	402
大畑町	388	3	0	36	1	0	428
大間町	471	4	0	22	0	0	497
東通村	246	3	0	12	0	0	261
風間浦村	133	7	0	11	0	0	151
佐井村	182	4	0	4	0	0	190
脇野沢村	152	0	0	3	0	0	155
下北郡計	1,914	25	0	144	1	0	2,084
三戸町	583	1	0	76	1	0	661
五戸町	420	3	0	83	0	0	506
田子町	217	0	0	31	0	0	248
名川町	327	4	0	36	0	0	367
南部町	420	2	0	47	0	0	469
階上町	465	4	2	63	0	0	534
福地村	175	1	0	17	0	0	193
南郷村	249	2	0	19	0	0	270
倉石村	99	0	0	5	0	0	104
新郷村	99	5	0	11	0	0	115
三戸郡計	3,054	22	2	388	1	0	3,467
町村計	19,368	376	70	3,404	3	0	23,221
県計	54,472	997	110	10,173	6	1	65,759



## 5 選挙公営

### (1) 選挙公報に関する調

印刷部数	配布世帯数	印刷から配布までの所要日数			印刷所名	公報一部 当たり印 刷費（用 紙代を含 む。）	公報の規 格及び頁 数
		印刷に要 した日数	各世帯に配布を 完了するまでに 要した日数	計			
605,200	553,115	3	5	8	株式会社 東奥日報社	12円00銭	ブランケ ット版 4頁

## (2) 投票記載所の名簿届出政党等の名称及び略称の揭示に関する調

区分 市町村名	当日投票		不在者投票		区分 市町村名	当日投票		不在者投票	
	投票所数	揭示総数	記載場所数	揭示総数		投票所数	揭示総数	記載場所数	揭示総数
青森市	94	696	3	16	板柳町	12	84	1	3
弘前市	73	302	1	6	金木町	6	42	1	3
八戸市	79	383	1	12	中里町	11	11	1	1
黒石市	21	159	1	9	鶴田町	14	54	1	4
五所川原市	27	163	1	9	市浦村	4	4	1	1
十和田市	39	210	1	5	小泊村	2	4	1	2
三沢市	45	114	1	2	北津軽郡計	49	199	6	14
むつ市	36	335	1	10	野辺地町	8	76	1	2
市計	414	2,362	10	69	七戸町	7	55	1	2
平内町	17	48	1	1	百石町	8	43	1	4
蟹田町	4	4	1	1	十和田湖町	7	38	1	4
今別町	4	30	1	6	六戸町	10	33	1	3
蓬田村	4	16	1	4	横浜町	7	37	1	5
平舘村	3	8	1	1	上北町	10	70	1	3
三厩村	3	3	1	2	東北町	13	108	1	6
東津軽郡計	35	109	6	15	天間林村	11	44	1	2
鱒ヶ沢町	17	54	1	3	下田町	13	61	1	4
木造町	23	81	1	6	六ヶ所村	11	11	1	1
深浦町	16	160	1	10	上北郡計	105	576	11	36
森田村	6	6	1	1	川内町	13	48	1	2
岩崎村	7	28	1	4	大畑町	14	34	1	2
柏村	4	26	1	2	大間町	6	18	1	3
稲垣村	9	27	1	3	東通村	20	20	1	1
車力村	7	28	1	4	風間浦村	6	30	1	3
西津軽郡計	89	410	8	33	佐井村	9	18	1	2
岩木町	19	69	1	3	脇野沢村	6	6	1	1
相馬村	7	14	1	1	下北郡計	74	174	7	14
西目屋村	4	12	1	1	三戸町	22	118	1	3
中津軽郡計	30	95	3	5	五戸町	21	62	1	2
藤崎町	6	36	1	3	田子町	12	41	1	3
大鰐町	19	85	1	4	名川町	13	13	1	1
尾上町	10	30	1	5	南部町	13	39	1	4
浪岡町	16	48	1	3	階上町	12	60	1	3
平賀町	14	84	2	6	福地村	11	79	1	4
常盤村	5	20	1	4	南郷村	13	43	1	2
田舎館村	7	49	1	4	倉石村	7	35	1	3
碓ヶ関村	3	12	1	2	新郷村	12	39	1	1
南津軽郡計	80	364	9	31	三戸郡計	136	529	10	26
					町村計	598	2,456	60	174
					合計	1,012	4,818	70	243

#### IV 最高裁判所裁判官国民審査

1 審査分会長及び審査分会長職務代理者

職 名	氏 名	住 所
審 査 分 会 長	金 澤 五 郎	三戸郡五戸町字鍛冶屋窪上ミ2番地の2
審査分会長職務代理者	沼 尾 毅一郎	上北郡上北町大字大浦字沼端1番地1

2 最高裁判所裁判官国民審査に付される裁判官の氏名等

告示の 順 序	氏 名	最高裁判所裁判官に任命された年月日
1	いずみ とくじ 泉 徳 治	平成14年11月 6日
2	うえだ とよぞう 上 田 豊 三	平成14年 2月21日
3	かいなか たつお 甲斐中 辰 夫	平成14年10月 7日
4	しまだ にろう 島 田 仁 郎	平成14年11月 7日
5	はまだ くにお 濱 田 邦 夫	平成13年 5月 1日
6	たきい しげお 滝 井 繁 男	平成14年 6月11日
7	ふかざわたけひさ 深 沢 武 久	平成12年 9月14日
8	ふじた ときやす 藤 田 宙 靖	平成14年 9月30日
9	よこお かずこ 横 尾 和 子	平成13年12月19日

### 3 審査結果総括

#### (1) 投票調

区分	選挙当日の有権者数	投票者数	棄権者数	投票率
男	562,945	316,157	246,788	56.16
女	630,492	351,668	278,824	55.78
計	1,193,437	667,825	525,612	55.96

#### (2) 開票調

投票総数	投票総数の内訳		無効投票率(%)	備考
	有効投票数	無効投票数		
667,550	総数	632,470	35,080	5.26
	国民審査法第22条第2項の規定の適用を受けたもの	277		
	国民審査法施行令第10条第2項の規定の適用を受けたもの	0		

#### (3) 各裁判官に対する審査の内訳

番号	裁判官氏名	罷免を可とする 投票の数	罷免を可としない 投票の数	記載無効 の数	計
1	いずみ とくじ 泉 徳 治	32,343	600,101	26	632,470
2	うえだ とよぞう 上 田 豊 三	30,040	602,391	39	632,470
3	かいなか たつお 甲斐中 辰 夫	30,260	602,165	45	632,470
4	しまだ にろう 島 田 仁 郎	29,215	603,206	49	632,470
5	はまだ くにお 濱 田 邦 夫	28,935	603,494	41	632,470
6	たきい しげお 滝 井 繁 男	27,801	604,638	31	632,470
7	ふかざわたけひさ 深 沢 武 久	27,861	604,583	26	632,470
8	ふじた ときやす 藤 田 宙 靖	27,127	605,327	16	632,470
9	よこお かずこ 横 尾 和 子	28,800	603,666	4	632,470

5 開 票

(1) 開票に関する調

区分 市町村名	投票総数	投票総数の内訳				無効 投票率 %	備 考		
		有 効 投 票			無効投票数		不受理	持帰り	その他
		総 数	法22条2項 適 用	令10条2項 適 用					
青 森 市	133,004	125,989			7,015	5.27	0	11	0
弘 前 市	72,462	69,564			2,898	4.00	0	51	0
八 戸 市	113,993	109,348			4,645	4.07	0	5	0
黒 石 市	16,235	15,238			997	6.14	0	7	0
五所川原市	23,324	21,486			1,838	7.88	0	22	0
十和田市	28,232	27,169			1,063	3.77	0	13	0
三 沢 市	18,636	17,104			1,532	8.22	0	15	0
む つ 市	18,423	17,539			884	4.80	0	1	0
市 計	424,309	403,437			20,872	4.92	0	125	0
平 内 町	6,755	6,362			393	5.82	0	0	0
蟹 田 町	2,047	1,952			95	4.64	0	0	0
今 別 町	2,277	2,183			94	4.13	0	0	0
蓬 田 村	1,715	1,558			157	9.15	0	0	0
平 館 村	1,133	1,076			57	5.03	0	0	0
三 厩 村	1,398	1,290			108	7.73	1	0	0
東津軽郡計	15,325	14,421			904	5.90	1	0	0
鯺ヶ沢町	6,475	6,060			415	6.41	0	8	0
木 造 町	8,819	8,103	4		716	8.12	1	15	0
深 浦 町	4,781	4,448			333	6.97	0	3	0
森 田 村	2,710	2,530			180	6.64	0	10	0
岩 崎 村	1,818	1,717			101	5.56	0	1	0
柏 村	2,479	2,341	17		138	5.57	0	0	0
稲 垣 村	2,795	2,636			159	5.69	0	0	0
車 力 村	2,993	2,721			272	9.09	2	8	0
西津軽郡計	32,870	30,556	21		2,314	7.04	3	45	0
岩 木 町	5,531	5,230			301	5.44	0	1	0
相 馬 村	1,902	1,790			112	5.89	0	0	0
西目屋村	882	848	2		34	3.85	0	0	0
中津軽郡計	8,315	7,868	2		447	5.38	0	1	0
藤 崎 町	5,120	4,781			339	6.62	0	3	0
大 鰐 町	6,545	6,038			507	7.75	0	2	0
尾 上 町	5,010	4,671			339	6.77	0	0	0
浪 岡 町	9,172	8,532			640	6.98	0	19	0
平 賀 町	9,839	9,091			748	7.60	0	0	0
常 盤 村	3,051	2,937			114	3.74	0	1	0
田 舎 館 村	4,375	4,076			299	6.83	0	5	0
碓ヶ関村	1,825	1,661			164	8.99	0	0	0
南津軽郡計	44,937	41,787			3,150	7.01	0	30	0

区分 市町村名	投票総数	投票総数の内訳				無効 投票率 %	備 考		
		有 効 投 票			無効投票数		不受理	持帰り	その他
		総 数	法22条2項 適用	令10条2項 適用					
板柳町	7,703	7,203			500	6.49	0	2	0
金木町	6,153	5,543			610	9.91	0	11	0
中里町	5,735	5,305			430	7.50	0	4	0
鶴田町	7,843	7,189			654	8.34	0	10	0
市浦村	1,628	1,499			129	7.92	0	0	0
小泊村	1,601	1,557			44	2.75	0	1	0
北津軽郡計	30,663	28,296			2,367	7.72	0	28	0
野辺地町	6,583	6,326			257	3.90	0	2	0
七戸町	4,872	4,593			279	5.73	0	3	0
百石町	4,101	3,925	6		176	4.29	0	0	0
十和田湖町	3,078	2,812			266	8.64	0	2	0
六戸町	4,793	4,582			211	4.40	0	2	0
横浜町	2,254	2,195			59	2.62	0	0	0
上北町	4,314	4,072			242	5.61	0	3	0
東北町	4,521	4,056			465	10.29	0	7	0
天間林村	4,033	3,870			163	4.04	0	2	0
下田町	5,577	5,321			256	4.59	0	2	0
六ヶ所村	4,517	4,222			295	6.53	0	3	0
上北郡計	48,643	45,974	6		2,669	5.49	0	26	0
川内町	3,143	2,862			281	8.94	1	1	0
大畑町	3,710	3,425			285	7.68	0	1	0
大間町	2,055	1,977			78	3.80	0	0	0
東通村	3,548	3,320			228	6.43	0	0	0
風間浦村	1,408	1,292			116	8.24	0	1	0
佐井村	1,590	1,396			194	12.20	0	1	0
脇野沢村	1,395	1,365			30	2.15	0	0	0
下北郡計	16,849	15,637			1,212	7.19	1	4	0
三戸町	6,945	6,703			242	3.48	0	0	0
五戸町	9,314	9,060			254	2.73	0	2	0
田子町	3,785	3,690			95	2.51	0	3	0
名川町	4,705	4,640			65	1.38	0	0	0
南部町	3,079	3,015			64	2.08	0	1	0
階上町	6,961	6,816			145	2.08	0	0	0
福地村	3,522	3,454			68	1.93	0	0	0
南郷村	3,237	3,140			97	3.00	0	3	0
倉石村	1,867	1,846			21	1.12	0	2	0
新郷村	2,224	2,130			94	4.23	0	0	0
三戸郡計	45,639	44,494			1,145	2.51	0	11	0
町村計	243,241	229,033	29		14,208	5.84	5	145	0
県計	667,550	632,470	29		35,080	5.26	5	270	0

## (2) 罷免を可とする投票数、罷免を可としない投票数等に関する調

区分 市町村名	1. 泉 徳 治				2. 上田豊三				3. 甲斐中辰夫			
	罷免を可とする投票	罷免を可としない投票	記載無効	計	罷免を可とする投票	罷免を可としない投票	記載無効	計	罷免を可とする投票	罷免を可としない投票	記載無効	計
青 森 市	8,895	117,094	0	125,989	8,443	117,546	0	125,989	8,529	117,460	0	125,989
弘 前 市	4,623	64,941	0	69,564	4,449	65,115	0	69,564	4,500	65,064	0	69,564
八 戸 市	5,010	104,338	0	109,348	4,684	104,664	0	109,348	4,673	104,675	0	109,348
黒 石 市	761	14,477	0	15,238	718	14,520	0	15,238	719	14,519	0	15,238
五所川原市	1,215	20,271	0	21,486	1,099	20,387	0	21,486	1,134	20,352	0	21,486
十和田市	1,342	25,827	0	27,169	1,245	25,924	0	27,169	1,243	25,926	0	27,169
三 沢 市	510	16,594	0	17,104	426	16,678	0	17,104	425	16,679	0	17,104
む つ 市	1,020	16,519	0	17,539	936	16,603	0	17,539	972	16,567	0	17,539
市 計	23,376	380,061	0	403,437	22,000	381,437	0	403,437	22,195	381,242	0	403,437
平 内 町	277	6,085	0	6,362	223	6,139	0	6,362	228	6,134	0	6,362
蟹 田 町	98	1,854	0	1,952	73	1,879	0	1,952	80	1,872	0	1,952
今 別 町	119	2,064	0	2,183	123	2,060	0	2,183	114	2,069	0	2,183
蓬 田 村	91	1,467	0	1,558	87	1,471	0	1,558	83	1,475	0	1,558
平 館 村	61	1,015	0	1,076	56	1,020	0	1,076	55	1,021	0	1,076
三 厩 村	74	1,216	0	1,290	72	1,218	0	1,290	69	1,221	0	1,290
東津軽郡計	720	13,701	0	14,421	634	13,787	0	14,421	629	13,792	0	14,421
鱒ヶ沢町	239	5,821	0	6,060	200	5,860	0	6,060	192	5,868	0	6,060
木 造 町	318	7,782	3	8,103	276	7,825	2	8,103	257	7,845	1	8,103
深 浦 町	200	4,248	0	4,448	191	4,257	0	4,448	187	4,261	0	4,448
森 田 村	136	2,394	0	2,530	97	2,433	0	2,530	93	2,437	0	2,530
岩 崎 村	58	1,659	0	1,717	55	1,662	0	1,717	52	1,665	0	1,717
柏 村	75	2,259	7	2,341	64	2,264	13	2,341	65	2,260	16	2,341
稲 垣 村	92	2,539	5	2,636	60	2,567	9	2,636	66	2,560	10	2,636
車 力 村	78	2,643	0	2,721	72	2,649	0	2,721	77	2,644	0	2,721
西津軽郡計	1,196	29,345	15	30,556	1,015	29,517	24	30,556	989	29,540	27	30,556
岩 木 町	192	5,038	0	5,230	185	5,045	0	5,230	172	5,058	0	5,230
相 馬 村	54	1,735	1	1,790	35	1,754	1	1,790	40	1,749	1	1,790
西目屋村	20	828	0	848	20	828	0	848	24	823	1	848
中津軽郡計	266	7,601	1	7,868	240	7,627	1	7,868	236	7,630	2	7,868
藤 崎 町	207	4,574	0	4,781	206	4,575	0	4,781	196	4,585	0	4,781
大 鰐 町	191	5,847	0	6,038	177	5,861	0	6,038	167	5,871	0	6,038
尾 上 町	198	4,473	0	4,671	204	4,467	0	4,671	207	4,464	0	4,671
浪 岡 町	510	8,022	0	8,532	455	8,077	0	8,532	473	8,059	0	8,532
平 賀 町	383	8,708	0	9,091	330	8,761	0	9,091	352	8,739	0	9,091
常 盤 村	121	2,816	0	2,937	107	2,830	0	2,937	107	2,830	0	2,937
田 舎 館 村	192	3,884	0	4,076	182	3,894	0	4,076	202	3,874	0	4,076
碓ヶ関村	89	1,572	0	1,661	79	1,582	0	1,661	81	1,580	0	1,661
南津軽郡計	1,891	39,896	0	41,787	1,740	40,047	0	41,787	1,785	40,002	0	41,787



区分 市町村名	1. 泉 徳 治				2. 上田豊三				3. 甲斐中辰夫			
	罷免を可 とする投 票	罷免を可 としない 投票	記載 無効	計	罷免を可 とする投 票	罷免を可 としない 投票	記載 無効	計	罷免を可 とする投 票	罷免を可 としない 投票	記載 無効	計
板柳町	294	6,909	0	7,203	273	6,930	0	7,203	278	6,925	0	7,203
金木町	243	5,300	0	5,543	236	5,307	0	5,543	249	5,294	0	5,543
中里町	184	5,121	0	5,305	156	5,149	0	5,305	163	5,142	0	5,305
鶴田町	337	6,852	0	7,189	269	6,920	0	7,189	275	6,914	0	7,189
市浦村	108	1,391	0	1,499	104	1,395	0	1,499	98	1,401	0	1,499
小泊村	38	1,519	0	1,557	40	1,517	0	1,557	42	1,515	0	1,557
北津軽郡計	1,204	27,092	0	28,296	1,078	27,218	0	28,296	1,105	27,191	0	28,296
野辺地町	330	5,996	0	6,326	293	6,033	0	6,326	290	6,036	0	6,326
七戸町	190	4,403	0	4,593	183	4,410	0	4,593	184	4,409	0	4,593
百石町	126	3,798	1	3,925	99	3,823	3	3,925	106	3,814	5	3,925
十和田湖町	99	2,713	0	2,812	87	2,725	0	2,812	94	2,718	0	2,812
六戸町	164	4,417	1	4,582	133	4,449	0	4,582	131	4,450	1	4,582
横浜町	84	2,111	0	2,195	77	2,118	0	2,195	81	2,114	0	2,195
上北町	154	3,918	0	4,072	140	3,932	0	4,072	136	3,936	0	4,072
東北町	150	3,906	0	4,056	133	3,923	0	4,056	130	3,926	0	4,056
天間林村	107	3,763	0	3,870	104	3,766	0	3,870	101	3,769	0	3,870
下田町	215	5,106	0	5,321	197	5,124	0	5,321	214	5,107	0	5,321
六ヶ所村	162	4,060	0	4,222	150	4,072	0	4,222	146	4,076	0	4,222
上北郡計	1,781	44,191	2	45,974	1,596	44,375	3	45,974	1,613	44,355	6	45,974
川内町	134	2,728	0	2,862	113	2,749	0	2,862	120	2,742	0	2,862
大畑町	173	3,251	1	3,425	167	3,256	2	3,425	165	3,258	2	3,425
大間町	85	1,892	0	1,977	72	1,905	0	1,977	76	1,901	0	1,977
東通村	101	3,219	0	3,320	70	3,250	0	3,320	69	3,251	0	3,320
風間浦村	64	1,228	0	1,292	43	1,249	0	1,292	45	1,247	0	1,292
佐井村	138	1,258	0	1,396	136	1,260	0	1,396	126	1,270	0	1,396
脇野沢村	50	1,315	0	1,365	42	1,323	0	1,365	43	1,322	0	1,365
下北郡計	745	14,891	1	15,637	643	14,992	2	15,637	644	14,991	2	15,637
三戸町	161	6,542	0	6,703	153	6,550	0	6,703	147	6,556	0	6,703
五戸町	268	8,792	0	9,060	249	8,811	0	9,060	257	8,803	0	9,060
田子町	101	3,589	0	3,690	98	3,592	0	3,690	88	3,602	0	3,690
名川町	111	4,529	0	4,640	122	4,518	0	4,640	109	4,531	0	4,640
南部町	47	2,968	0	3,015	43	2,972	0	3,015	50	2,965	0	3,015
階上町	158	6,651	7	6,816	129	6,678	9	6,816	115	6,693	8	6,816
福地村	158	3,296	0	3,454	140	3,314	0	3,454	146	3,308	0	3,454
南郷村	78	3,062	0	3,140	82	3,058	0	3,140	75	3,065	0	3,140
倉石村	45	1,801	0	1,846	43	1,803	0	1,846	45	1,801	0	1,846
新郷村	37	2,093	0	2,130	35	2,095	0	2,130	32	2,098	0	2,130
三戸郡計	1,164	43,323	7	44,494	1,094	43,391	9	44,494	1,064	43,422	8	44,494
町村計	8,967	220,040	26	229,033	8,040	220,954	39	229,033	8,065	220,923	45	229,033
県計	32,343	600,101	26	632,470	30,040	602,391	39	632,470	30,260	602,165	45	632,470

区分 市町村名	4. 島田仁郎				5. 濱田邦夫				6. 滝井繁男			
	罷免を可とする投票	罷免を可としない投票	記載無効	計	罷免を可とする投票	罷免を可としない投票	記載無効	計	罷免を可とする投票	罷免を可としない投票	記載無効	計
青森市	8,295	117,694	0	125,989	8,205	117,784	0	125,989	8,001	117,988	0	125,989
弘前市	4,338	65,226	0	69,564	4,350	65,214	0	69,564	4,232	65,332	0	69,564
八戸市	4,528	104,820	0	109,348	4,550	104,798	0	109,348	4,334	105,014	0	109,348
黒石市	705	14,533	0	15,238	712	14,526	0	15,238	669	14,569	0	15,238
五所川原市	1,103	20,383	0	21,486	1,068	20,418	0	21,486	1,060	20,426	0	21,486
十和田市	1,197	25,972	0	27,169	1,159	26,010	0	27,169	1,110	26,059	0	27,169
三沢市	399	16,705	0	17,104	413	16,691	0	17,104	366	16,738	0	17,104
むつ市	924	16,615	0	17,539	908	16,631	0	17,539	890	16,649	0	17,539
市計	21,489	381,948	0	403,437	21,365	382,072	0	403,437	20,662	382,775	0	403,437
平内町	233	6,129	0	6,362	228	6,134	0	6,362	215	6,147	0	6,362
蟹田町	77	1,875	0	1,952	77	1,875	0	1,952	65	1,887	0	1,952
今別町	115	2,068	0	2,183	113	2,070	0	2,183	101	2,082	0	2,183
蓬田村	78	1,480	0	1,558	76	1,482	0	1,558	70	1,488	0	1,558
平舘村	51	1,025	0	1,076	47	1,029	0	1,076	50	1,026	0	1,076
三厩村	71	1,219	0	1,290	70	1,220	0	1,290	65	1,225	0	1,290
東津軽郡計	625	13,796	0	14,421	611	13,810	0	14,421	566	13,855	0	14,421
鱒ヶ沢町	198	5,862	0	6,060	200	5,860	0	6,060	184	5,876	0	6,060
木造町	255	7,847	1	8,103	247	7,856	0	8,103	243	7,860	0	8,103
深浦町	185	4,263	0	4,448	186	4,262	0	4,448	180	4,268	0	4,448
森田村	100	2,430	0	2,530	90	2,440	0	2,530	87	2,443	0	2,530
岩崎村	51	1,666	0	1,717	55	1,662	0	1,717	42	1,675	0	1,717
柏村	64	2,260	17	2,341	56	2,270	15	2,341	62	2,268	11	2,341
稲垣村	54	2,573	9	2,636	54	2,574	8	2,636	41	2,587	8	2,636
車力村	74	2,647	0	2,721	63	2,658	0	2,721	54	2,667	0	2,721
西津軽郡計	981	29,548	27	30,556	951	29,582	23	30,556	893	29,644	19	30,556
岩木町	176	5,054	0	5,230	166	5,064	0	5,230	157	5,073	0	5,230
相馬村	30	1,758	2	1,790	33	1,756	1	1,790	34	1,756	0	1,790
西目屋村	16	830	2	848	18	829	1	848	19	829	0	848
中津軽郡計	222	7,642	4	7,868	217	7,649	2	7,868	210	7,658	0	7,868
藤崎町	195	4,586	0	4,781	200	4,581	0	4,781	181	4,600	0	4,781
大鱒町	153	5,885	0	6,038	156	5,882	0	6,038	147	5,891	0	6,038
尾上町	211	4,460	0	4,671	201	4,470	0	4,671	190	4,481	0	4,671
浪岡町	442	8,090	0	8,532	453	8,079	0	8,532	430	8,102	0	8,532
平賀町	324	8,767	0	9,091	323	8,768	0	9,091	307	8,784	0	9,091
常盤村	103	2,834	0	2,937	100	2,837	0	2,937	97	2,840	0	2,937
田舎館村	178	3,898	0	4,076	170	3,906	0	4,076	164	3,912	0	4,076
碓ヶ関村	79	1,582	0	1,661	77	1,584	0	1,661	75	1,586	0	1,661
南津軽郡計	1,685	40,102	0	41,787	1,680	40,107	0	41,787	1,591	40,196	0	41,787

区分 市町村名	4. 島田仁郎				5. 濱田邦夫				6. 滝井繁男			
	罷免を可とする投票	罷免を可としない投票	記載無効	計	罷免を可とする投票	罷免を可としない投票	記載無効	計	罷免を可とする投票	罷免を可としない投票	記載無効	計
板柳町	266	6,937	0	7,203	251	6,952	0	7,203	243	6,960	0	7,203
金木町	218	5,325	0	5,543	223	5,320	0	5,543	208	5,335	0	5,543
中里町	141	5,164	0	5,305	132	5,173	0	5,305	123	5,182	0	5,305
鶴田町	261	6,928	0	7,189	260	6,929	0	7,189	235	6,954	0	7,189
市浦村	95	1,404	0	1,499	90	1,409	0	1,499	87	1,412	0	1,499
小泊村	39	1,518	0	1,557	40	1,517	0	1,557	37	1,520	0	1,557
北津軽郡計	1,020	27,276	0	28,296	996	27,300	0	28,296	933	27,363	0	28,296
野辺地町	284	6,042	0	6,326	283	6,043	0	6,326	277	6,049	0	6,326
七戸町	178	4,415	0	4,593	177	4,416	0	4,593	162	4,431	0	4,593
百石町	110	3,809	6	3,925	100	3,820	5	3,925	99	3,821	5	3,925
十和田湖町	90	2,722	0	2,812	79	2,733	0	2,812	72	2,740	0	2,812
六戸町	120	4,460	2	4,582	120	4,460	2	4,582	118	4,464	0	4,582
横浜町	80	2,115	0	2,195	78	2,117	0	2,195	72	2,123	0	2,195
上北町	131	3,941	0	4,072	131	3,941	0	4,072	125	3,947	0	4,072
東北町	119	3,937	0	4,056	119	3,937	0	4,056	105	3,951	0	4,056
天間林村	91	3,779	0	3,870	83	3,787	0	3,870	73	3,797	0	3,870
下田町	202	5,119	0	5,321	196	5,125	0	5,321	190	5,131	0	5,321
六ヶ所村	144	4,078	0	4,222	153	4,069	0	4,222	134	4,088	0	4,222
上北郡計	1,549	44,417	8	45,974	1,519	44,448	7	45,974	1,427	44,542	5	45,974
川内町	105	2,757	0	2,862	116	2,746	0	2,862	102	2,760	0	2,862
大畑町	149	3,275	1	3,425	138	3,286	1	3,425	129	3,295	1	3,425
大間町	68	1,909	0	1,977	63	1,914	0	1,977	59	1,918	0	1,977
東通村	67	3,253	0	3,320	72	3,248	0	3,320	61	3,259	0	3,320
風間浦村	43	1,249	0	1,292	42	1,250	0	1,292	40	1,252	0	1,292
佐井村	136	1,260	0	1,396	126	1,270	0	1,396	118	1,278	0	1,396
脇野沢村	36	1,329	0	1,365	39	1,326	0	1,365	38	1,326	1	1,365
下北郡計	604	15,032	1	15,637	596	15,040	1	15,637	547	15,088	2	15,637
三戸町	139	6,564	0	6,703	128	6,575	0	6,703	123	6,580	0	6,703
五戸町	242	8,818	0	9,060	241	8,819	0	9,060	237	8,823	0	9,060
田子町	97	3,593	0	3,690	101	3,589	0	3,690	91	3,599	0	3,690
名川町	112	4,528	0	4,640	107	4,533	0	4,640	109	4,531	0	4,640
南部町	41	2,974	0	3,015	42	2,973	0	3,015	40	2,975	0	3,015
階上町	130	6,677	9	6,816	116	6,692	8	6,816	114	6,697	5	6,816
福地村	132	3,322	0	3,454	129	3,325	0	3,454	127	3,327	0	3,454
南郷村	69	3,071	0	3,140	66	3,074	0	3,140	67	3,073	0	3,140
倉石村	47	1,799	0	1,846	39	1,807	0	1,846	37	1,809	0	1,846
新郷村	31	2,099	0	2,130	31	2,099	0	2,130	27	2,103	0	2,130
三戸郡計	1,040	43,445	9	44,494	1,000	43,486	8	44,494	972	43,517	5	44,494
町村計	7,726	221,258	49	229,033	7,570	221,422	41	229,033	7,139	221,863	31	229,033
県計	29,215	603,206	49	632,470	28,935	603,494	41	632,470	27,801	604,638	31	632,470

区分 市町村名	7. 深沢武久				8. 藤田宙靖				9. 横尾和子			
	罷免を可とする投票	罷免を可としない投票	記載無効	計	罷免を可とする投票	罷免を可としない投票	記載無効	計	罷免を可とする投票	罷免を可としない投票	記載無効	計
青森市	8,055	117,934	0	125,989	7,945	118,044	0	125,989	8,285	117,704	0	125,989
弘前市	4,182	65,382	0	69,564	4,115	65,449	0	69,564	4,264	65,300	0	69,564
八戸市	4,394	104,954	0	109,348	4,265	105,083	0	109,348	4,562	104,786	0	109,348
黒石市	685	14,553	0	15,238	670	14,568	0	15,238	722	14,516	0	15,238
五所川原市	1,036	20,450	0	21,486	1,018	20,468	0	21,486	1,048	20,438	0	21,486
十和田市	1,099	26,070	0	27,169	1,063	26,106	0	27,169	1,143	26,026	0	27,169
三沢市	415	16,689	0	17,104	356	16,748	0	17,104	454	16,650	0	17,104
むつ市	883	16,656	0	17,539	871	16,668	0	17,539	958	16,581	0	17,539
市計	20,749	382,688	0	403,437	20,303	383,134	0	403,437	21,436	382,001	0	403,437
平内町	211	6,151	0	6,362	206	6,156	0	6,362	206	6,156	0	6,362
蟹田町	66	1,886	0	1,952	67	1,885	0	1,952	67	1,885	0	1,952
今別町	106	2,077	0	2,183	101	2,082	0	2,183	108	2,075	0	2,183
蓬田村	71	1,487	0	1,558	75	1,483	0	1,558	76	1,482	0	1,558
平舘村	47	1,029	0	1,076	48	1,028	0	1,076	46	1,030	0	1,076
三厩村	71	1,219	0	1,290	63	1,227	0	1,290	66	1,224	0	1,290
東津軽郡計	572	13,849	0	14,421	560	13,861	0	14,421	569	13,852	0	14,421
鯨ヶ沢町	190	5,870	0	6,060	183	5,877	0	6,060	207	5,853	0	6,060
木造町	238	7,864	1	8,103	238	7,864	1	8,103	256	7,847	0	8,103
深浦町	178	4,270	0	4,448	155	4,293	0	4,448	171	4,277	0	4,448
森田村	91	2,439	0	2,530	81	2,449	0	2,530	107	2,423	0	2,530
岩崎村	45	1,672	0	1,717	44	1,673	0	1,717	46	1,671	0	1,717
柏村	54	2,277	10	2,341	56	2,278	7	2,341	71	2,269	1	2,341
稲垣村	48	2,584	4	2,636	44	2,590	2	2,636	64	2,572	0	2,636
車力村	51	2,670	0	2,721	56	2,665	0	2,721	64	2,657	0	2,721
西津軽郡計	895	29,646	15	30,556	857	29,689	10	30,556	986	29,569	1	30,556
岩木町	157	5,073	0	5,230	150	5,080	0	5,230	164	5,066	0	5,230
相馬村	33	1,757	0	1,790	32	1,758	0	1,790	32	1,758	0	1,790
西目屋村	16	832	0	848	17	831	0	848	17	831	0	848
中津軽郡計	206	7,662	0	7,868	199	7,669	0	7,868	213	7,655	0	7,868
藤崎町	179	4,602	0	4,781	170	4,611	0	4,781	172	4,609	0	4,781
大鰐町	151	5,887	0	6,038	150	5,888	0	6,038	161	5,877	0	6,038
尾上町	193	4,478	0	4,671	171	4,500	0	4,671	184	4,487	0	4,671
浪岡町	421	8,111	0	8,532	400	8,132	0	8,532	433	8,099	0	8,532
平賀町	324	8,767	0	9,091	292	8,799	0	9,091	344	8,747	0	9,091
常盤村	98	2,839	0	2,937	86	2,851	0	2,937	92	2,845	0	2,937
田舎館村	154	3,922	0	4,076	156	3,920	0	4,076	162	3,914	0	4,076
碓ヶ関村	75	1,586	0	1,661	69	1,592	0	1,661	69	1,592	0	1,661
南津軽郡計	1,595	40,192	0	41,787	1,494	40,293	0	41,787	1,617	40,170	0	41,787

区分 市町村名	7. 深沢武久				8. 藤田宙靖				9. 横尾和子			
	罷免を可とする投票	罷免を可としない投票	記載無効	計	罷免を可とする投票	罷免を可としない投票	記載無効	計	罷免を可とする投票	罷免を可としない投票	記載無効	計
板柳町	235	6,968	0	7,203	228	6,975	0	7,203	231	6,972	0	7,203
金木町	207	5,336	0	5,543	209	5,334	0	5,543	211	5,332	0	5,543
中里町	126	5,179	0	5,305	110	5,195	0	5,305	129	5,176	0	5,305
鶴田町	231	6,958	0	7,189	228	6,961	0	7,189	259	6,930	0	7,189
市浦村	84	1,415	0	1,499	84	1,415	0	1,499	90	1,409	0	1,499
小泊村	39	1,518	0	1,557	36	1,521	0	1,557	34	1,523	0	1,557
北津軽郡計	922	27,374	0	28,296	895	27,401	0	28,296	954	27,342	0	28,296
野辺地町	279	6,047	0	6,326	277	6,049	0	6,326	290	6,036	0	6,326
七戸町	172	4,421	0	4,593	164	4,429	0	4,593	172	4,421	0	4,593
百石町	97	3,824	4	3,925	89	3,835	1	3,925	113	3,812	0	3,925
十和田湖町	72	2,740	0	2,812	72	2,740	0	2,812	78	2,734	0	2,812
六戸町	113	4,469	0	4,582	109	4,473	0	4,582	120	4,462	0	4,582
横浜町	74	2,121	0	2,195	74	2,121	0	2,195	78	2,117	0	2,195
上北町	117	3,955	0	4,072	116	3,956	0	4,072	125	3,947	0	4,072
東北町	119	3,937	0	4,056	102	3,954	0	4,056	126	3,930	0	4,056
天間林村	81	3,789	0	3,870	77	3,793	0	3,870	85	3,785	0	3,870
下田町	188	5,133	0	5,321	178	5,143	0	5,321	188	5,133	0	5,321
六ヶ所村	122	4,100	0	4,222	116	4,106	0	4,222	126	4,096	0	4,222
上北郡計	1,434	44,536	4	45,974	1,374	44,599	1	45,974	1,501	44,473	0	45,974
川内町	104	2,758	0	2,862	101	2,761	0	2,862	104	2,758	0	2,862
大畑町	134	3,290	1	3,425	131	3,293	1	3,425	146	3,279	0	3,425
大間町	54	1,923	0	1,977	56	1,921	0	1,977	55	1,922	0	1,977
東通村	68	3,252	0	3,320	66	3,254	0	3,320	77	3,243	0	3,320
風間浦村	34	1,258	0	1,292	37	1,255	0	1,292	38	1,254	0	1,292
佐井村	101	1,295	0	1,396	101	1,295	0	1,396	101	1,295	0	1,396
脇野沢村	38	1,326	1	1,365	32	1,332	1	1,365	39	1,326	0	1,365
下北郡計	533	15,102	2	15,637	524	15,111	2	15,637	560	15,077	0	15,637
三戸町	130	6,573	0	6,703	129	6,574	0	6,703	125	6,578	0	6,703
五戸町	219	8,841	0	9,060	219	8,841	0	9,060	230	8,830	0	9,060
田子町	88	3,602	0	3,690	82	3,608	0	3,690	85	3,605	0	3,690
名川町	105	4,535	0	4,640	92	4,548	0	4,640	95	4,545	0	4,640
南部町	41	2,974	0	3,015	41	2,974	0	3,015	40	2,975	0	3,015
階上町	122	6,689	5	6,816	106	6,707	3	6,816	126	6,687	3	6,816
福地村	126	3,328	0	3,454	123	3,331	0	3,454	124	3,330	0	3,454
南郷村	59	3,081	0	3,140	63	3,077	0	3,140	67	3,073	0	3,140
倉石村	37	1,809	0	1,846	39	1,807	0	1,846	39	1,807	0	1,846
新郷村	28	2,102	0	2,130	27	2,103	0	2,130	33	2,097	0	2,130
三戸郡計	955	43,534	5	44,494	921	43,570	3	44,494	964	43,527	3	44,494
町村計	7,112	221,895	26	229,033	6,824	222,193	16	229,033	7,364	221,665	4	229,033
県計	27,861	604,583	26	632,470	27,127	605,327	16	632,470	28,800	603,666	4	632,470

(3) 無効投票に関する調

区分	点字投票以外の投票				点字投票				計
	正規の用紙を用いないもの	×の記号以外の事項を記載したもの	裁判官1人の場合、×の記号を自ら記載したもの(裁判官2人以上の場合、そのすべてについて記載を無効とされたもの)	正規の用紙を用いないもの	審査に付される官の氏名を記載したもの	審査に付される裁判官の氏名以外の事項のみを記載したもの	審査に付される裁判官の氏名を自書しないもの	審査に付される裁判官の氏名をかき間違えたもの	
市町村名									
青森市		7,012			3				7,015
弘前市		2,898							2,898
八戸市		4,645							4,645
黒石市		1,997							1,997
五所原市		1,838		2					1,838
和田市		1,061							1,063
十三市		1,532							1,532
むつ市		1,884							1,884
市計		20,867		2	3				20,872
平内町		393							393
鯉町		95							95
別所村		94							94
田村村		131		26					157
館前村		57							57
鹿野村		108							108
東津軽郡計		878		26					904
駒ヶ沢町		415							415
造浦町		716							716
深井村		333							333
森田村		180							180
岩崎村		101							101
柏崎村		138							138
稲垣村		159							159
車力村		249		23					272
西津軽郡計		2,291		23					2,314
岩木町		301							301
相馬村		112							112
西屋村		34							34
中津軽郡計		447							447
藤崎町		339							339
大鰐町		507							507
尾上町		339							339
浪岡町		640							640
平賀町		748							748
常盤町		114							114
田舎館村		299							299
碓氷村		145		19					164
南津軽郡計		3,131		19					3,150

区分	点字投票以外の投票			点字投票			計
	正規の用紙を用いないもの	×の記号を記載したものの事項を記載したもの	裁判官1人の場合、×の記号を自ら記載したものでないもの(裁判官2人以上の場合、そのすべてについて記載を無効とされたもの)	正規の用紙を用いないもの	審査に付される裁判官の氏名以外の事項のみを記載したもの	審査に付される裁判官の氏名を自書しないもの	
市町村名							
板柳町		500					500
金木町		610					610
中里町		430					430
鶴田村		654					654
市浦		129					129
小泊		44					44
北津軽郡計		2,367					2,367
野辺町		257					257
七戸町		243	36				279
百石町		176					176
和石町		266					266
十六湖町		211					211
横田町		59					59
上浜町		242					242
北北町		465					465
林間町		163					163
田下町		256					256
六ヶ所町		295					295
上北郡計		2,633	36				2,669
川内町		281					281
大畑町		250	35				285
大間町		78					78
東通村		228					228
風間村		116					116
佐野村		194					194
脇野村		30					30
下北郡計		1,177	35				1,212
三戸町		242					242
五戸町		254					254
田子町		95					95
川部町		65					65
上川町		64					64
土地町		137	8				145
郷上町		68					68
石郷村		97					97
新郷村		21					21
三戸郡計		94	8				94
		1,137					1,145
町村計		14,061	147				14,208
県計		34,928	149	3			35,080

4 投票票

(1) 投票に関する調

市町村名	選挙当日の有権者数(A)			投票者数(B)			棄権者数(A-B)			投票率(%)			確定
	男	女	計	男	女	計	男	女	計	男	女	計	
青森市	110,899	128,137	239,036	62,120	70,895	133,015	48,779	57,242	106,021	56.01	55.33	55.65	1:04
弘前市	64,166	76,849	141,015	34,175	38,338	72,513	29,991	38,511	68,502	53.26	49.89	51.42	0:27
八戸市	92,105	100,631	192,736	54,176	59,822	113,998	37,929	40,809	78,738	58.82	59.45	59.15	1:35
黒石市	14,749	17,020	31,769	7,634	8,608	16,242	7,115	8,412	15,527	51.76	50.58	51.13	23:43
五所川原市	18,448	21,523	39,971	10,756	12,590	23,346	7,692	8,933	16,625	58.30	58.50	58.41	0:27
十和田市	23,961	26,295	50,256	13,399	14,846	28,245	10,562	11,449	22,011	55.92	56.46	56.20	0:00
三沢市	16,630	17,212	33,842	9,345	9,306	18,651	7,285	7,906	15,191	56.19	54.07	55.11	0:41
むつ市	19,490	20,506	39,996	9,471	8,953	18,424	10,019	11,553	21,572	48.59	43.66	46.06	23:44
市計	360,448	408,173	768,621	201,076	223,358	424,434	159,372	184,815	344,187	55.79	54.72	55.22	1:35
平内町	5,817	6,348	12,165	3,286	3,469	6,755	2,531	2,879	5,410	56.49	54.65	55.53	23:44
蟹田町	1,601	1,853	3,454	940	1,107	2,047	661	746	1,407	58.71	59.74	59.26	22:40
今別町	1,712	1,949	3,661	1,060	1,217	2,277	652	732	1,384	61.92	62.44	62.20	23:11
蓬田村	1,360	1,565	2,925	821	894	1,715	539	671	1,210	60.37	57.12	58.63	22:13
平館村	964	1,010	1,974	549	584	1,133	415	426	841	56.95	57.82	57.40	22:38
三厩村	1,133	1,209	2,342	670	729	1,399	463	480	943	59.14	60.30	59.74	23:04
東津軽郡計	12,587	13,934	26,521	7,326	8,000	15,326	5,261	5,934	11,195	58.20	57.41	57.79	23:44
鱒ヶ沢町	5,445	6,122	11,567	3,046	3,437	6,483	2,399	2,685	5,084	55.94	56.14	56.05	23:21
木造町	7,430	8,436	15,866	4,113	4,722	8,835	3,317	3,714	7,031	55.36	55.97	55.69	23:40
深浦町	3,497	3,914	7,411	2,199	2,585	4,784	1,298	1,329	2,627	62.88	66.04	64.55	0:39
森田村	1,985	2,162	4,147	1,282	1,438	2,720	703	724	1,427	64.58	66.51	65.59	23:28
岩崎村	1,126	1,336	2,462	820	999	1,819	306	337	643	72.82	74.78	73.88	22:49
柏村	1,968	2,234	4,202	1,155	1,324	2,479	813	910	1,723	58.69	59.27	59.00	22:03
稲垣村	1,968	2,209	4,177	1,289	1,506	2,795	679	703	1,382	65.50	68.18	66.91	22:40
車力村	2,381	2,461	4,842	1,474	1,529	3,003	907	932	1,839	61.91	62.13	62.02	22:13
西津軽郡計	25,800	28,874	54,674	15,378	17,540	32,918	10,422	11,334	21,756	59.60	60.75	60.21	0:39



区分 市町村名	選挙当日の有権者数(A)			投票者数(B)			棄権者数(A-B)			投票率(%)			確定
	男	女	計	男	女	計	男	女	計	男	女	計	
岩木町	4,763	5,488	10,251	2,588	2,944	5,532	2,175	2,544	4,719	54.34	53.64	53.97	23:50
相馬村	1,510	1,680	3,190	925	977	1,902	585	703	1,288	61.26	58.15	59.62	22:25
西目屋村	716	768	1,484	418	464	882	298	304	602	58.38	60.42	59.43	22:39
中津軽郡計	6,989	7,936	14,925	3,931	4,385	8,316	3,058	3,551	6,609	56.25	55.25	55.72	23:50
藤崎町	3,923	4,494	8,417	2,409	2,714	5,123	1,514	1,780	3,294	61.41	60.39	60.86	22:44
大鰐町	4,962	5,892	10,854	2,950	3,597	6,547	2,012	2,295	4,307	59.45	61.05	60.32	23:44
尾上町	3,932	4,438	8,370	2,359	2,651	5,010	1,573	1,787	3,360	59.99	59.73	59.86	23:19
浪岡町	8,090	9,123	17,213	4,403	4,788	9,191	3,687	4,335	8,022	54.43	52.48	53.40	0:49
平賀町	8,569	9,760	18,329	4,668	5,171	9,839	3,901	4,589	8,490	54.48	52.98	53.68	23:22
常盤村	2,394	2,650	5,044	1,454	1,598	3,052	940	1,052	1,992	60.74	60.30	60.51	23:20
田舎館村	3,447	3,917	7,364	2,106	2,274	4,380	1,341	1,643	2,984	61.10	58.05	59.48	23:50
碓ヶ関村	1,312	1,544	2,856	825	1,000	1,825	487	544	1,031	62.88	64.77	63.90	23:33
南津軽郡計	36,629	41,818	78,447	21,174	23,793	44,967	15,455	18,025	33,480	57.81	56.90	57.32	0:49
板柳町	6,305	7,382	13,687	3,574	4,131	7,705	2,731	3,251	5,982	56.69	55.96	56.29	0:13
金木町	4,515	5,217	9,732	2,814	3,350	6,164	1,701	1,867	3,568	62.33	64.21	63.34	23:34
中里町	4,303	4,928	9,231	2,598	3,141	5,739	1,705	1,787	3,492	60.38	63.74	62.17	23:47
鶴田町	5,863	6,805	12,668	3,630	4,223	7,853	2,233	2,582	4,815	61.91	62.06	61.99	0:45
市浦村	1,194	1,326	2,520	768	860	1,628	426	466	892	64.32	64.86	64.60	23:03
小泊村	1,693	1,854	3,547	701	901	1,602	992	953	1,945	41.41	48.60	45.16	22:40
北津軽郡計	23,873	27,512	51,385	14,085	16,606	30,691	9,788	10,906	20,694	59.00	60.36	59.73	0:45
野辺地町	6,348	7,049	13,397	3,121	3,464	6,585	3,227	3,585	6,812	49.17	49.14	49.15	1:03
七戸町	4,184	4,588	8,772	2,288	2,587	4,875	1,896	2,001	3,897	54.68	56.39	55.57	0:00
百石町	4,005	4,335	8,340	1,929	2,172	4,101	2,076	2,163	4,239	48.16	50.10	49.17	23:03
十和田湖町	2,398	2,524	4,922	1,496	1,584	3,080	902	940	1,842	62.39	62.76	62.58	23:31
六戸町	4,322	4,661	8,983	2,330	2,465	4,795	1,992	2,196	4,188	53.91	52.89	53.38	0:26
横濱町	2,250	2,401	4,651	1,045	1,209	2,254	1,205	1,192	2,397	46.44	50.35	48.46	23:54
上北町	3,903	4,288	8,191	2,011	2,306	4,317	1,892	1,982	3,874	51.52	53.78	52.70	0:07
東北町	4,357	4,588	8,945	2,269	2,259	4,528	2,088	2,329	4,417	52.08	49.24	50.62	23:44
天間林村	3,456	3,711	7,167	1,927	2,108	4,035	1,529	1,603	3,132	55.76	56.80	56.30	23:20
下田町	5,178	5,465	10,643	2,723	2,856	5,579	2,455	2,609	5,064	52.59	52.26	52.42	0:05
六ヶ所村	5,060	4,440	9,500	2,338	2,182	4,520	2,722	2,258	4,980	46.21	49.14	47.58	22:49
上北郡計	45,461	48,050	93,511	23,477	25,192	48,669	21,984	22,858	44,842	51.64	52.43	52.05	1:03

区分 市町村名	選挙当日の有権者数(A)		投票者数(B)		棄権者数(A-B)		投票率(%)		確定
	男	女	男	女	男	女	男	女	
川内町	2,310	2,462	1,484	1,661	826	801	64.24	67.47	23:06
大畑町	3,755	4,206	1,674	2,037	2,081	2,169	44.58	48.43	0:01
大間町	2,637	2,687	981	1,074	1,656	1,613	37.20	39.97	21:50
東通村	3,369	3,251	1,771	1,777	1,598	1,474	52.57	54.66	22:45
風間浦村	1,176	1,193	645	764	531	429	54.85	64.04	22:05
佐井村	1,251	1,267	774	817	477	450	61.87	64.48	23:42
脇野沢村	1,039	1,142	617	778	422	364	59.38	68.13	22:37
下北郡計	15,537	16,208	7,946	8,908	7,591	7,300	51.14	54.96	0:01
三戸町	5,255	5,797	3,302	3,643	1,953	2,154	62.84	62.84	0:14
五戸町	7,129	7,703	4,376	4,940	2,753	2,763	61.38	64.13	0:46
田子町	2,984	3,216	1,820	1,968	1,164	1,248	60.99	61.19	23:44
名川町	3,739	4,059	2,264	2,441	1,475	1,618	60.55	60.14	23:25
南部町	2,372	2,675	1,456	1,624	916	1,051	61.38	60.71	23:02
階上町	5,905	5,797	3,294	3,667	2,611	2,130	55.78	63.26	0:32
福地村	2,677	2,921	1,681	1,841	996	1,080	62.79	63.03	23:51
南郷村	2,765	2,854	1,583	1,657	1,182	1,197	57.25	58.06	23:45
倉石村	1,348	1,455	901	968	447	487	66.84	66.53	22:43
新郷村	1,447	1,510	1,087	1,137	360	373	75.12	75.30	23:15
三戸郡計	35,621	37,987	21,764	23,886	13,857	14,101	61.10	62.88	0:46
町村計	202,497	222,319	115,081	128,310	87,416	94,009	56.83	57.71	1:03
県計	562,945	630,492	316,157	351,668	246,788	278,824	56.16	55.78	1:35

(2) 仮投票に関する調  
(仮投票は無し)

(3) 点字投票に関する調

区分 市町村名	有効	無効	総数	区分 市町村名	有効	無効	総数
青森市	14	3	17	板柳町	0	0	0
弘前市	8	0	8	金木町	0	0	0
八戸市	12	0	12	中里町	0	0	0
黒石市	0	0	0	鶴田町	0	0	0
五所川原市	0	0	0	市浦村	0	0	0
十和田市	0	0	0	小泊村	0	0	0
三沢市	2	0	2	北津軽郡計	0	0	0
むつ市	0	0	0	野辺地町	0	0	0
市計	36	3	39	七戸町	0	0	0
平内町	0	0	0	百石町	0	0	0
蟹田町	0	0	0	十和田湖町	0	0	0
今別町	0	0	0	六戸町	0	0	0
蓬田村	0	0	0	横浜町	0	0	0
平館村	0	0	0	上北町	0	0	0
三厩村	0	0	0	東北町	0	0	0
東津軽郡計	0	0	0	天間林村	0	0	0
鱒ヶ沢町	0	0	0	下田町	0	0	0
木造町	0	0	0	六ヶ所村	0	0	0
深浦町	1	0	1	上北郡計	0	0	0
森田村	0	0	0	川内町	1	0	1
岩崎村	0	0	0	大畑町	0	0	0
柏村	0	0	0	大間町	0	0	0
稲垣村	0	0	0	東通村	0	0	0
車力村	0	0	0	風間浦村	0	0	0
西津軽郡計	1	0	1	佐井村	0	0	0
岩木町	0	0	0	脇野沢村	0	0	0
相馬村	0	0	0	下北郡計	1	0	1
西目屋村	0	0	0	三戸町	0	0	0
中津軽郡計	0	0	0	五戸町	0	0	0
藤崎町	0	0	0	田子町	0	0	0
大鰐町	1	0	1	名川町	0	0	0
尾上町	0	0	0	南部町	0	0	0
浪岡町	0	0	0	階上町	0	0	0
平賀町	0	0	0	福地村	0	0	0
常盤村	0	0	0	南郷村	0	0	0
田舎館村	0	0	0	倉石村	0	0	0
碓ヶ関村	0	0	0	新郷村	0	0	0
南津軽郡計	1	0	1	三戸郡計	0	0	0
				町村計	3	0	3
				県計	39	3	42

## (4) 代理投票に関する調

区分	投票当日 投票所に おける 代理投票	名簿登録 地選管で の不在者 投票の 代理投票	合 計	区分	投票当日 投票所に おける 代理投票	名簿登録 地選管で の不在者 投票の 代理投票	合 計
市町村名				市町村名			
青森市	181	126	307	板柳町	24	10	34
弘前市	162	52	214	金木町	53	13	66
八戸市	180	82	262	中里町	47	4	51
黒石市	15	6	21	鶴田町	17	7	24
五所川原市	49	11	60	市浦村	10	25	35
十和田市	27	42	69	小泊村	4	13	17
三沢市	23	4	27	北津軽郡計	155	72	227
むつ市	29	4	33	野辺地町	3	10	13
市 計	666	327	993	七戸町	17	4	21
平内町	18	3	21	百石町	3	4	7
蟹田町	4	12	16	十和田湖町	5	5	10
今別町	6	10	16	六戸町	2	3	5
蓬田村	3	3	6	横浜町	7	0	7
平舘村	2	1	3	上北町	12	1	13
三厩村	6	0	6	東北町	42	11	53
東津軽郡計	39	29	68	天間林村	32	3	35
鱒ヶ沢町	9	9	18	下田町	13	4	17
木造町	5	19	24	六ヶ所村	8	0	8
深浦町	17	1	18	上北郡計	144	45	189
森田村	14	86	100	川内町	9	12	21
岩崎村	6	0	6	大畑町	3	4	7
柏村	3	6	9	大間町	3	0	3
稲垣村	0	0	0	東通村	23	5	28
車力村	13	4	17	風間浦村	6	0	6
西津軽郡計	67	125	192	佐井村	1	0	1
岩木町	35	43	78	脇野沢村	2	6	8
相馬村	1	2	3	下北郡計	47	27	74
西目屋村	3	7	10	三戸町	11	0	11
中津軽郡計	39	52	91	五戸町	13	5	18
藤崎町	5	0	5	田子町	7	1	8
大鰐町	18	12	30	名川町	13	0	13
尾上町	5	0	5	南部町	2	0	2
浪岡町	16	21	37	階上町	15	1	16
平賀町	18	10	28	福地村	4	0	4
常盤村	5	2	7	南郷村	18	0	18
田舎館村	8	10	18	倉石村	9	4	13
碓ヶ関村	3	2	5	新郷村	3	0	3
南津軽郡計	78	57	135	三戸郡計	95	11	106
				町村計	664	418	1,082
				県 計	1,330	745	2,075

## (5) 不在者投票の受理、不受理に関する調

区分 市町村名	投票管理者におい て受理と決定し、 かつ拒否の決定を しなかったもの	投票管理者において不受理又は 拒否と決定したもの			合 計
		開票管理者にお いて受理と決定 したもの	開票管理者にお いて不受理と決 定したもの	計	
青森市	11,232	0	0	0	11,232
弘前市	5,048	0	0	0	5,048
八戸市	9,273	0	0	0	9,273
黒石市	1,350	0	0	0	1,350
五所川原市	1,459	0	0	0	1,459
十和田市	3,331	0	0	0	3,331
三沢市	1,969	0	0	0	1,969
むつ市	3,256	0	0	0	3,256
市計	36,918	0	0	0	36,918
平内町	447	0	0	0	447
蟹田町	347	0	0	0	347
今別町	335	0	0	0	335
蓬田村	242	0	0	0	242
平館村	179	0	0	0	179
三厩村	121	0	1	1	122
東津軽郡計	1,671	0	1	1	1,672
鱒ヶ沢町	564	0	0	0	564
木造町	731	0	1	1	732
深浦町	433	0	0	0	433
森田村	280	0	0	0	280
岩崎村	223	0	0	0	223
柏村	421	0	0	0	421
稲垣村	270	0	0	0	270
車力村	229	0	2	2	231
西津軽郡計	3,151	0	3	3	3,154
岩木町	881	0	0	0	881
相馬村	108	0	0	0	108
西目屋村	134	0	0	0	134
中津軽郡計	1,123	0	0	0	1,123
藤崎町	357	0	0	0	357
大鰐町	502	0	0	0	502
尾上町	532	0	0	0	532
浪岡町	665	0	0	0	665
平賀町	609	0	0	0	609
常盤村	180	0	0	0	180
田舎館村	279	0	0	0	279
碓ヶ関村	128	0	0	0	128
南津軽郡計	3,252	0	0	0	3,252

区分 市町村名	投票管理者において受理と決定し、かつ拒否の決定をしなかったもの	投票管理者において不受理又は拒否と決定したもの			合 計
		開票管理者において受理と決定したもの	開票管理者において不受理と決定したもの	計	
板 柳 町	345	0	0	0	345
金 木 町	417	0	0	0	417
中 里 町	504	0	0	0	504
鶴 田 町	509	0	0	0	509
市 浦 村	190	0	0	0	190
小 泊 村	543	2	0	2	545
北 津 軽 郡 計	2,508	2	0	2	2,510
野 辺 地 町	478	0	0	0	478
七 戸 町	319	0	0	0	319
百 石 町	414	0	0	0	414
十 和 田 湖 町	245	0	0	0	245
六 戸 町	318	0	0	0	318
横 浜 町	277	0	0	0	277
上 北 町	322	0	0	0	322
東 北 町	452	0	0	0	452
天 間 林 村	342	0	0	0	342
下 田 町	509	0	0	0	509
六ヶ所村	431	0	0	0	431
上 北 郡 計	4,107	0	0	0	4,107
川 内 町	406	0	1	1	407
大 畑 町	386	0	0	0	386
大 間 町	178	0	0	0	178
東 通 村	220	0	0	0	220
風 間 浦 村	140	0	0	0	140
佐 井 村	182	0	0	0	182
脇 野 沢 村	145	0	0	0	145
下 北 郡 計	1,657	0	1	1	1,658
三 戸 町	587	0	0	0	587
五 戸 町	450	0	0	0	450
田 子 町	232	0	0	0	232
名 川 町	325	0	0	0	325
南 部 町	423	0	0	0	423
階 上 町	481	0	0	0	481
福 地 村	175	0	0	0	175
南 郷 村	103	0	0	0	103
倉 石 村	104	0	0	0	104
新 郷 村	103	0	0	0	103
三 戸 郡 計	2,983	0	0	0	2,983
町 村 計	20,452	2	5	7	20,459
県 計	57,370	2	5	7	57,377

V 表

彰

第43回衆議院議員総選挙に係る総務大臣表彰

(1) 選挙管理委員会

五所川原市選挙管理委員会

今別町選挙管理委員会

(2) 選挙管理委員会委員・職員

十和田市選挙管理委員会 委員長 竹ヶ原 利 美

元階上町選挙管理委員会 委員長 石 川 誠

(3) 民間団体・個人

金木町明るい選挙推進協議会

尾上町明るい選挙推進協議会



## VI 参 考 资 料

1 主要事務日程表

月	日	曜	選挙期 日前後	公示日 日前後	県 委 員 会					市町村委員会	
					事 務 内 容	担 当 区 分					
						選 挙 G	総行 務政 ・G	市財 町政 村G	地政 策 G		合推 併進 G
9	12	金	前 58	前 46	放送局との政見放送に関する打合せ(10時、委員室)	○					
	22	金	前 48	前 36	1 市町村委員会に対する照会 (1) 繰上投票の申出 (2) 個人演説会等を開催することができる施設の指定 (3) 投票区数及びポスター掲示場数 2 諸会議打合せ事項作成 3 選挙啓発事業実施要領作成 4 選挙運動用ビラ・ポスター証紙発注 5 投票用紙等の発注準備 6 候補者等交付物品等発注 7 選挙啓発資材作成準備	○					
10	1	水	前 39	前 27	報道協議会との投票速報に関する打合せ(13時30分、アサカダイモト)	○					
	6	月	前 34	前 22	在外投票用紙等の受領(総務省から)	○					
	8	水	前 32	前 20							在外投票用紙等の受領
	10	金	前 30	前 18	◎衆議院解散						1 在外投票事務処理簿作成(令65の19) 2 在外投票用紙(郵便投票)の発送(令65の11②)
	11	土	前 29	前 17	1 委員会の開催(10時30分、委員室) (1) 選挙長及び同職務代理者の選任(法75、令80) (2) 選挙分会長及び同職務代理者の選任(法75、令80) (3) 審査分会長及び同職務代理者の選任(審査法27②、審査令16準用令80) (4) 選挙会の場所及び日時(法77、78)	○	○				

月	日	曜	選挙期 日前後	公示日 前後	県 委 員 会					市町村委員会	
					事 務 内 容	担 当 区 分					
						選 挙 G	総 行 務 政 ・G	市 財 町 政 村G	地 政 域 策 G		合 推 併 進 G
10	11	土	前 29	前 17	(5) 選挙分会の場所及び 日時の決定(法77、78) (6) 審査分会の場所及び 日時(審査法27①、34準 用法78) (7) 選挙人名簿の選挙時 登録の要領、縦覧期間 (法22②、23①) (8) 投票用紙の様式、紙 色等(法45②、規則5 ①、7、審査法14③) (9) 小選挙区選出議員選 挙のポスター掲示場の 掲示面の区画数の決定 (10) 小選挙区選出議員選 挙のポスター掲示場数 の総数の減少の協議 (法144の2②) (11) 候補者届出政党の政 見放送の日時を決定す るくじの執行場所及び 日時(放送実施規程14 ①) (12) 投票記載所の政党名 等の掲示の順序決定の くじの執行場所及び日 時(比例代表)(法175 ③) (13) 選挙長、選挙分会 長、審査分会長の事務 取扱場所 2 投票用紙等の発注 3 立候補届出受付体制作 成 4 市町村委員会、指定病 院等に対する委員会決定 事項等の通知						
	14	火	前 26	前 14	1 市町村選管委員長及び 事務担当者打合せ会議 (13時30分、75カクイサ ト) 2 告示事項 選挙人名簿の選挙時登 録の要領(令14②)	○	○				
	15	水	前 25	前 23							委員会の開催 (1) 投票管理者及び 同職務代理者の選 任(法37②、③、令2 4①、③)

月	日	曜 日	選挙期 日前後	公示日 前後	県 委 員 会					市町村委員会	
					事 務 内 容	担 当 区 分					
						選挙 G	総行 務政 ・G	市財 町政 村G	地政 域策 G		合推 併進 G
10	15	水	前 25	前 23						(2) 開票管理者及び同職務代理者の選任(法61②、③、令67①、⑤) (3) 投票立会人の選任(法38①) (4) 投票所の指定(法39) (5) 開票の場所及び日時指定(法63) (6) 開票立会人決定のくじの執行場所及び日時の決定(法62②) (7) 不在者投票及び在外投票(帰国投票)を管理する場所の決定 (8) ポスター掲示場の設置場所の決定(法144の2③) (9) 投票記載所の氏名等掲示の順序決定のくじの執行場所及び日時の決定(小選挙区)(法175③) (10) 不在者投票及び在外投票(帰国投票)の事務に従事する者(立会人・代理投票補助者)の選任 (11) 投票・開票事務従事者の任命 (12) 選挙人名簿及び在外選挙人名簿の縦覧場所の決定(法23、法30の7) (13) 不在者及び在外投票(帰国投票)用紙等の公示前の発送日の決定(令53①、令59の4③、令65の14②) (14) 投票所入場券の交付決定 (15) 国民審査に付される裁判官の氏名等の掲示場所の決定(審査令20)	

月	日	曜	選挙期日前後	公示日前後	県 委 員 会					市町村委員会	
					事務内容	担 当 区 分					
						選挙 G	総行 務政 ・G	市財 町政 村G	地政 域策 G		合推 併進 G
10	16	木	前 24	前 12	都道府県選管委員長、書記長等会議（総務省）	○					
	17	金	前 24	前 12	候補者届出政党等及び立候補予定者に対する説明会（13時30分、7ラッシュイベント）	○					
	20	月	前 20	前 8	立候補届出書類事前審査開始	○					
	22	水	前 18	前 6	投票用紙等の搬送（小選挙区、比例代表用）		○				投票用紙等の受領
	24	金	前 16	前 4	1 候補者等交付物品等の確認作業（13時30分、委員室） 2 立候補届出書類事前審査期限	○ ○	○				不在者投票事務処理簿の作成
	25	土	前 15	前 3							選挙人名簿及び在外選挙人名簿に係る縦覧場所告示期限（法23②、法30の7②）
	27	月	前 13	前 1	1 選挙人名簿登録者数及び在外選挙人名簿登録者数の市町村委員会からのFAX報告受信、集計及び発表 2 委員会の開催（14時、委員室）選挙運動費用支出制限額の決定 3 立候補届出受付リハーサル（15時、各立候補届出受付場所） 4 選挙立会人決定のくじの執行場所及び日時決定期限（法76準用法62⑥）（小選挙区及び比例代表）	○ ○ ○ ○	○ ○				1 選挙人名簿登録基準日 2 選挙人名簿登録日 3 選挙人名簿登録者数及び在外選挙人名簿登録者数の県委員会へのFAX報告（10時まで） 4 ポスター掲示場設置完了 5 地方自治法第74条第5項の告示
	28	火	前 12	0	◎選挙期日の公示日 1 告示すべき事項 （1）選挙長及び同職務代理者の住所、氏名（令81） （2）選挙分会長及び同職務代理者の住所、氏名（令81） （3）投票用紙の様式、紙色等 （4）船員の不在者投票に用いる投票用紙の様式、紙色等	○					1 告示すべき事項 （1）投票管理者及び同職務代理者の住所、氏名（令25） （2）開票管理者及び同職務代理者の住所、氏名（令68） （3）不在者投票及び在外投票（帰国投票）を管理する場所

月	日	曜	選挙期 日前後	公示日 日前後	県 委 員 会					市町村委員会	
					事 務 内 容	担 当 区 分					
						選 挙 G	総 行 務 政 ・ G	市 財 政 村 G	地 政 策 G		合 推 進 G
10	28	火	前 12	0	(5) ポスター掲示場の掲 示面の区画数 (6) 政見放送の日時を定 めるくじの執行場所及 び日時 (7) 投票記載所の政党名 等の掲示の順序決定の くじの執行場所及び日 時 (比例代表) (8) 選挙会の場所及び日 時(法78) (9) 選挙分会の場所及び 日時 (法78) (10) 選挙運動費用支出制 限額 (法196) (11) 選挙長及び選挙分会 長の事務取扱場所 (12) 選挙立会人を決定す るくじの執行場所及び 日時 (法76において準 用する法62⑥) (小選 挙区及び比例代表) (13) 地方自治法第74条第 5項の数  2 処理すべき事項 (1) 立候補届出受付 (法 86) 及び交付物品・証 明書類等交付 (2) 選挙事務所設置・異 動届受付開始(法130②) (3) 出納責任者の選任届 出受付開始 (法180③) (4) 報酬の支給を受ける ことができる選挙運動 従事者等の届出受付開 始(法197の2⑤) (5) 選挙立会人選任届出 受付開始 (小選挙区及 び比例代表)(法76準用 法62①) (6) 選挙公営届出受付開 始 ① 選挙運動用自動車 の使用(令109の4①) ② 選挙運動用自動車 の運転手の雇用 (令109の4①) ③ 選挙運動用自動車 の燃料の供給 (令109の4①)						(4) 投票所(法41①) (5) 開票の場所及び 日時 (法64) (6) 投票所閉鎖時刻 の変更 (法40②) (7) ポスター掲示場 設置場所 (法144 の2④) (8) 開票立会人を決 定するくじの執行 場所及び日時 (法 62⑥) (9) 投票記載所の氏 名等の掲示の順序 決定のくじの執行 場所及び日時(小 選挙区) (10) 国民審査裁判官 の氏名等を掲示す る場所  2 処理すべき事項 (1) 選挙人名簿の縦 覧開始 (28～29日 の2日間、異議の 申出期間) (2) 在外選挙人名簿 の縦覧開始 (28～ 29日の2日間、異 議の申出期間) (3) 衆議院不在者投 票及び在外投票 (帰国投票) 開始 (4) 開票立会人届出 受理 (小選挙区及 び比例代表) (5) 公営施設使用の 個人演説会、政党 演説会及び政党等 演説会開催申出書 受付開始 (法163) (6) 選挙事務所設置 ・異動届受付開始 (法130②) (7) 投票所入場券交 付開始

月	日	曜 日	選挙期 日前後	公示日 前後	県 委 員 会					市町村委員会	
					事 務 内 容	担 当 区 分					
						選 挙 G	総行 務政 ・G	市財 町政 村G	地政 域策 G		合推 併進 G
10	28	火	前 12	0	④ 選挙運動用通常葉書の作成(令109の7①) ⑤ 選挙運動用ビラの作成(令109の8) ⑥ 選挙事務所の立札及び看板の作成(令110の2①) ⑦ 選挙運動用自動車等に取り付ける立札及び看板の類の作成(令110の3) ⑧ 選挙運動用ポスターの作成(令110の4①) ⑨ 個人演説会場の立札及び看板の類の作成(令125の3) ⑩ 政見放送のための録音又は録画の公営(令111の5) (7) 選挙公報掲載文申請受付及び申請期限(小選挙区)(法168①) (8) 選挙公報掲載文の掲載順序を決定するくじの執行(小選挙区)(法169⑤) (17時10分、県選管事務局) (9) 選挙公報印刷発注(小選挙区) ○ (10) 候補者届出政党の政見放送申込期限(放送規程5④) (11) 政見放送の日時を決定するくじの執行(放送規程13)(17時30分、県選管事務局) ○ (12) 経歴放送に係る経歴書の提出期限(候補者)(放送規程6①) (13) 立候補者の氏名、住所等の市町村委員会への電子メール送付 ○ (14) 名簿届出政党等の名称等の通知受理(令92⑤) ○ (15) 名簿届出政党等の名称等の市町村委員会への電子メール送付 ○				○		(8) 投票記載所等の氏名等の掲示の順序決定のくじの執行(小選挙区)(法175③)

月	日	曜	選挙期 日前後	公示日 日前後	県 委 員 会					市町村委員会	
					事 務 内 容	担 当 区 分					
						選 挙 G	総 行 務 政 ・ G	市 財 政 政 村 G	地 政 策 G		合 推 進 G
10	28	火	前 12	後 0	(16) 投票記載所の政党等の名称等の掲示順序の決定のくじ執行（比例代表）（法175③） (20時、県選管事務局) (17) 名簿届出政党等の名称等の掲示順序の市町村委員会への電子メール送付  ◎ 審査投票期日及び裁判官氏名の告示  1 告示すべき事項 (1) 審査分会長及び同職務代理者の住所、氏名（審査令16、準用令81） (2) 審査投票用紙の様式、紙色等 (3) 審査分会の場所及び日時（審査法34、準用法78） (4) 審査分会長の事務取扱場所 2 審査に付される裁判官の氏名等の通知受理（審査令2①） 3 審査投票用紙印刷開始	○					
29		水	前 11	後 1	1 告示すべき事項 候補者の届出の告示（小選挙区）（法86⑬） 2 立候補者の被選挙権の有無の照会 3 立候補者の氏名、住所等の市町村委員会、指定病院等への通知（令92①） 4 名簿届出政党等の名称等の選挙分会長及び市町村委員会への通知（令92⑥） 5 名簿届出政党等の名称等の掲示順序の市町村委員会への通知 6 裁判官の氏名等の審査分会長及び市町村委員会への通知（審査令2②） 7 裁判官氏名等掲示の掲載順序の通知 8 審査公報原稿受領（中央選挙管理会から）	○					1 選挙人名簿縦覧最終日、異議申出期限（法23、24） 2 在外選挙人名簿縦覧最終日、異議申出期限（法30の8準用法24、令23の11①） 3 不在者投票記載場所の氏名等の掲示開始（法175②）



月	日	曜	選挙期 日前後	公示日 日前後	県 委 員 会					市町村委員会	
					事 務 内 容	担 当 区 分					
						選 挙 G	総 行 務 政 ・ G	市 財 政 村 G	地 政 策 G		合 推 進 G
10	30	木	前 10	後 2	衆議院名簿登載者補充届 出期限（法86の2⑨）						1 公示日申出の公営 施設使用の個人演説 会等開始（法163） 2 候補者の氏名等の 投票管理者及び開票 管理者への通知 （令92②） 3 名簿届出政党の名 称等の投票管理者及 び開票管理者への通 知（令92⑦準用同条 ②） 4 裁判官の氏名等の 投票管理者及び開票 管理者への通知（審 査令2③）
	31	金	前 9	後 3	1 審査投票用紙等の搬送 2 選挙公報（比例代表） 原稿受領（中央選挙管理 会から）	○	○		○		審査投票用紙等の受 領
11	1	土	前 8	後 4	1 選挙公報掲載文の掲載 順序決定のくじの執行 （比例代表）（法169⑤） （9時、県選管事務局） 2 選挙公報、審査公報印 刷発注（比例代表）	○	○		○		
	2	日	前 7	後 5							1 国民審査不在者投 票開始（審査令14） 2 裁判官氏名等の掲 示開始（審査令22）
	3	月	前 6	後 6	選挙公報及び審査公報搬 送	○	○				選挙公報及び審査公 報受領
	4	火	前 5	後 7							投票所告示期限 （法41①）
	5	水	前 4	後 8	投開票速報受信要領に関 する局内打合せ	○	○				郵便による不在者投 票及び在外投票（郵便 投票）の請求期限（令 59の4①、令65の11 ①、審査令14）
	6	木	前 3	後 9	1 補充立候補届出期限 （小選挙区）（法86⑧） 2 選挙立会人届出期限 （法76）	○					1 投票立会人選任及 び通知期限（法38①） 2 開票立会人届出期 限（法62①）

月	日	曜	選挙期 日前後	公示日 日前後	県 委 員 会					市町村委員会	
					事 務 内 容	担 当 区 分					
						選 挙 G	総 行 務 政 ・ G	市 財 町 政 村 G	地 政 域 策 G		合 推 併 進 G
11	6	木	前 3	後 9	3 選挙立会人を決定するくじの執行(法76)(17時10分、県選管事務局) 4 審査分会立会人の選任及び通知(審査法27④)	○					3 開票立会人を決定するくじの執行(法62②、④) 4 開票立会人の氏名等の通知(令70の2)
	7	金	前 2	後 10	選挙立会人の補充選任及び通知(選挙長、選挙分会長)(法76準用法62⑧)	○					1 各世帯に対する選挙公報及び審査公報配布期限(法170①、審査令31) 2 開票立会人の補充選任及び通知(令70の2) 3 投票管理者及び事務従事者打合せ会議
	8	土	前 1	後 11	1 選挙当日の有権者見込数の市町村委員会からのFAX速報受信 2 投開票速報受信場所の整備の完了 3 投開票速報リハーサル	○					1 不在者投票及び在外投票(帰国投票)最終日(令50①、令65の15、審査令14) 2 投票所入場券交付期限(令31①) 3 選挙当日の有権者見込数のFAX報告(10時まで) 4 投票所、開票所の設置準備完了 5 投票記載所の氏名等掲示準備完了 6 不在者投票及び不在者事務処理簿の整理(令61) 7 在外投票及び在外投票事務処理簿の整理(令65の19) 8 投開票速報リハーサル
9	日		0	後 12	◎投・開票日 1 推定投票者数のFAX報告受信(指定市町村) 2 投票結果オンライン速報受信 3 開票結果オンライン速報受信 4 総務省に対する投開票結果速報	○	○				◎投・開票日 1 投票者数のFAX報告(指定市町村) 2 投票結果オンライン報告 3 開票結果オンライン報告 4 選挙人名簿抄本の投票管理者への送付期限(令28) 5 在外選挙人名簿抄本の指定在外選挙投票区投票管理者への送付期限(令65の20)

月	日	曜	選挙期 日前後	公示日 日前後	県 委 員 会					市町村委員会	
					事 務 内 容	担 当 区 分					
						選 挙 G	総 行 務 政 ・ G	市 財 政 村 G	地 政 策 G		合 推 進 G
11	10	月	後 1	後 13	投・開票関係書類検収	○					1 投開票関係書類提出 2 ポスター掲示場撤去開始
	11	火	後 2	後 14	◎ 選挙会、選挙分会、審査分会(ラプラス青い森) (選挙会第1区、第2区) 10時30分 (選挙会第3区、第4区) 11時 (選挙分会、審査分会) 11時30分 1 当選人の報告、告知及び告示(法101①, ②) 2 当選証書付与式(13時30分、ラプラス青い森)	○	○				
	12	水	後 3	後 15	1 選挙長及び審査長に対する報告(総務省) 2 当選人に関する総務省報告	○					
	24	火	後 15	後 27	選挙運動に関する収入及び支出の報告書提出期限(法189①)	○					
12	9	火	後 30	後 42	選挙の効力に関する訴訟提起期限(法204)						
	11	木	後 32	後 44	当選の効力に関する訴訟提起期限(小選挙区)(法208①)						
	12	金	後 33	後 45	供託物の返還開始(令93②)	○					
					選挙運動に関する収入及び支出の報告書の要旨の公表(法192①)	○					

(注) この日程表の記載事項は、その主要なものを掲載しているが、その他必要な事項は、その都度行うものである。

## 2 衆議院小選挙区選出議員選挙立候補届出受付体制

衆議院小選挙区選出議員選挙に係る公示日（10月28日）における立候補届出受付体制は次のとおりとする。

### 1 集合時間等

県選管及び時刻確認係は、午前7時30分、その他の職員は、午前8時00分までに立候補届出受付場所に集合すること。

また、本体制は、概ね午前9時30分までとし、それ以降の受付については、すべて県選管が対応するものとする。

### 2 受付の方法の概要

(1) 午前8時30分前に到着した立候補届出者については、くじにより受付順序を決定し、午前8時30分以降に到着した立候補届出者については、午前8時30分前に到着した立候補届出者の受付後、到着順序により受付を行うこととする。

(2) 選挙長による届出受理後、届出番号により、立候補届出者に交付物品等を交付する。

### 3 役割分担

- |             |                   |
|-------------|-------------------|
| (1) 時刻確認係   | 1人（市選管A）          |
| (2) 誘導係     | 2人（県選管A、県選管B）     |
| (3) くじ執行係   | 1人（県選管A）          |
| (4) 審査係     | 1人（市選管B）          |
| (5) くじ補助係   | 2人（県選管B、市選管C）     |
| (6) 物品交付係   | 候補者数（市選管D、市選管E、…） |
| (7) ビラ証紙交付係 | 物品交付係と兼任          |
| (8) 県選管報告係  | 1人（県選管A）          |

### 4 くじを行う場合の立候補届出者の受付（8時30分前の届出者が2名以上の場合）

(1) 午前8時30分前に到着した立候補届出者について

ア 到着時刻を時計で確認し、別紙1の到着時刻欄に記入する（時刻確認係）。

イ 立候補届出者に立候補者氏名、届出書持参者氏名、政党届出の場合は候補者届出政党名を別紙1にそれぞれ記入してもらい（時刻確認係）、届出書類の状況を確認し、決裁板に届出書類を挟んで手渡し、届出者席へ誘導する（誘導係）。

※ 審査が必要な書類（決裁板に挟む書類）は、候補者届出書とその添付書類のみであり、それ以外の届出書類（選挙立会人の届出書、選挙事務所設置届出書、出納責任者選任届、（報酬を支給する者の）届出書等）については、選挙長までの呈覧はせずに交付物品等の交付後に物品交付係が受領し、保管する。

ウ 「受付を午前8時30分から開始する」旨及び「午前8時30分前に到着した立候補届出者が複数の場合は、届出順序を決めるくじを8時30分から実施する」旨を説明する（誘導係）。

(2) 午前8時30分以降に到着した立候補届出者について

- ア 到着時刻を時計で確認し、別紙2の到着時刻欄に記入する（時刻確認係）。
- イ 立候補届出者に立候補者氏名、届出書持参者氏名、政党届出の場合は候補者届出政党名を別紙2にそれぞれ記入してもらう（時刻確認係）。
- ウ 届出順序を決めるくじの執行中の場合は、くじに時間を要することから、「受付は、くじ及び午前8時30分前に到着した立候補届出者の受付を終えた後に実施される」旨を伝え、届出書類の状況を確認し、決裁板に届出書類を挟んで手渡し、届出者席で待機してもらう（時刻確認係）。  
くじ及び午前8時30分前に到着した立候補届出者の受付が終わっている場合は、そのまま受付へ誘導する（誘導係）。

(3) 午前8時30分前に到着した立候補届出者の届出順序を決めるくじの執行

ア 事前説明（8時25分頃、届出者席で）

（くじ執行係）

「それでは、立候補届出の方法についてご説明します。

8時30分になりましたら、8時30分までにおいでになった方の立候補届出の受付順序を決めるくじを行います。

まず、到着時刻順に本くじを引く順序を決めるための予備くじを引いていただきます。

次にその結果に従いまして本くじを引いていただきます。この本くじの結果が立候補届出の順番になります。

なお、予備くじ、本くじとも引かれた後は、そのくじを係員に渡してください。また、本くじは、係員が結果を読み上げた後にお返ししますので、本くじを持ったまま係員の誘導に従って、届出書類を提出してください。

届出書類は、内容を審査の上、選挙長が受理いたします。選挙長の受理によって正式に立候補の届出がなされたこととなります。

届出書類を選挙長に提出しましたら、本くじを持ったまま、交付物品の交付場所へ進み、本くじを係員に渡し、交付物品を受け取ってください。

なお、交付物品の中身は必ず確認し、受領書を係員に提出してください。

以上申し上げましたとおり立候補届出の受付を行いますので、よろしくお願ひします。」

イ くじ執行のための記録用紙及びくじの用意（8時30分）

(7) 時刻確認係は、別紙1をくじ執行係に渡す。

時刻確認係は、8時30分以降に到着した者がある場合は、時刻を別紙2に記録する。

(4) くじ補助係は、くじ該当者の数分のくじを準備し、くじ執行係に確認させる。

ウ 予備くじの執行

（誘導係）

立候補届出者のうち、くじを引く者をくじ執行場所に誘導する。

（くじ執行・受付係）

「ただ今から、平成15年11月9日執行の衆議院小選挙区選出議員選挙青森県第〇区の立候補届出の受付順序を決めるくじを行います。

まず、本くじを引く順序を決めるための予備くじを引いていただきます。」

(別紙1の順序に従い、予備くじを執行する。)

(くじ執行係)

「〇〇さん(候補者の氏名)、くじを引いてください。」

(くじ補助係)

立候補届出者にくじを差し出す。

(くじ補助係)

立候補届出者の引いたくじを受け取り、全員に見せるようにしながら、「〇〇さん何番」と2回読み上げる。引いたくじは、机の上に置く。

(くじ執行係)

くじの順序を別紙1にそれぞれ記載する。

(くじ執行係)

「次に〇〇さん(候補者の氏名)、くじを引いてください。」

(以下同じ。)

#### エ 本くじの執行

(くじ執行係)

「それでは、予備くじにより決まりました順序に従って、立候補届出の順序を決める本くじを引いていただきます。」

(くじ執行係)

「〇〇さん(候補者の氏名)、くじを引いてください。」

(くじ補助係)

立候補届出者にくじを差し出す。

(くじ補助係)

立候補届出者の引いたくじを受け取り、全員に見せるようにしながら、「〇〇さん何番」と2回読み上げる。引いたくじは、候補者に返す。

(くじ執行係)

くじの順序を別紙1にそれぞれ記載する。

(くじ執行係)

「次に〇〇さん(候補者の氏名)、くじを引いてください。」

(以下同じ。)

#### (4) 受付

(くじ執行係)

「それでは、ただ今の本くじによる順序に従って、受付をいたします。」

(5) 受付の順序に従って、届出書類の審査を行い、届出書に届出受理番号を記入する(審査係)。

(6) 交付物品等の交付

選挙長の届出受理後、本くじと引き換えに、立候補届出者に交付物品等を交付し、中身を確認させ、受領書を提出させる(物品交付係)。具体的には以下のとおり。

(物品交付係)

「くじの確認をします。」

立候補届出者からくじを預かり、くじの番号と同じ番号の交付物品袋であることを確認した上で立候補届出者に交付物品を渡す。

「交付物品一覧表と中に入っている内容物が一致しているか確認してください。」

立候補届出者が内容物を確認する。

「間違いがなければ受領書に受領者の署名押印をお願いします。ビラ証紙交付票については、候補者の氏名を記載し押印をお願いします。」

立候補届出者から受領書及びビラ証紙交付票を受け取り、ビラ証紙を交付する(物品交付係(ビラ証紙交付係))。

法定費用額及び当選証書付与式案内の通知を渡し、通称使用認定書を交付する(物品交付係)。

(7) その他の書類(選挙立会人の届出書、選挙事務所設置届出書、出納責任者選任届、(報酬を支給する者の)届出書等)を受領する(物品交付係)。

(8) 県選管事務局に直ちに電話で立候補届出状況を報告した後、ファクシミリで報告する(県選管報告係)。

5 くじを行わない場合の受付(8時30分前に到着した立候補届出者が1名以下の場合)

(1) 事前説明(8時30分前の立候補届出者が1名の場合の事前説明)

(くじ執行係)

「それでは、立候補届出の方法についてご説明いたします。」

届出書類は、内容を審査の上、選挙長が受理いたしますので、8時30分になりましたら、届出書類を提出してください。選挙長の受理によって正式に立候補の届出がなされたこととなります。

届出書類を選挙長に提出しましたら、交付物品の交付場所へ進み、係員から交付物品

を受け取ってください。

なお、交付物品の中身は必ず確認し、受領書を係員に提出してください。

以上申し上げましたとおり立候補届出の受付を行いますので、よろしくお願ひします。」

(2) 午前8時30分以降に到着した立候補届出者の到着時刻の確認等

ア 到着時刻を時計で確認し、別紙2の到着時刻欄に記入する（時刻確認係）。

イ 立候補届出者に立候補者氏名、届出書持参者氏名、政党届出の場合は候補者届出政党名を別紙2にそれぞれ記入してもらう（時刻確認係）。

ウ 届出書類の状況を確認し、決裁板に届出書類を挟んで手渡し、受付へ誘導する（誘導係）。

(3) 届出書類の審査を行い、届出書に届出受理番号を記入する（審査係）。

(4) 交付物品等の交付

選挙長の届出受理後、立候補届出者に交付物品等を交付し、中身を確認させ、受領書を提出させる（物品交付係）。具体的には以下のとおり。

（物品交付係）

「交付物品一覧表と中に入っている内容物が一致しているか確認してください。」

立候補届出者が内容物を確認する。

「間違いがなければ受領書に受領者の署名押印をお願いします。ビラ証紙交付票については、候補者の氏名を記載し押印をお願いします。」

立候補届出者から受領書及びビラ証紙交付票を受け取り、ビラ証紙を交付する（物品交付係（ビラ証紙交付係））。

法定費用額及び当選証書付与式案内の通知を渡し、通称使用認定書を交付する（物品交付係）。

(5) その他の書類（選挙立会人の届出書、選挙事務所設置届出書、出納責任者選任届、（報酬を支給する者の）届出書等）を受領する（物品交付係）。

(6) 県選管事務局に直ちに電話で立候補届出状況を報告した後、ファクシミリで報告する（県選管報告係）。



立候補届出者到着時刻及びくじの記録

青森県第 区

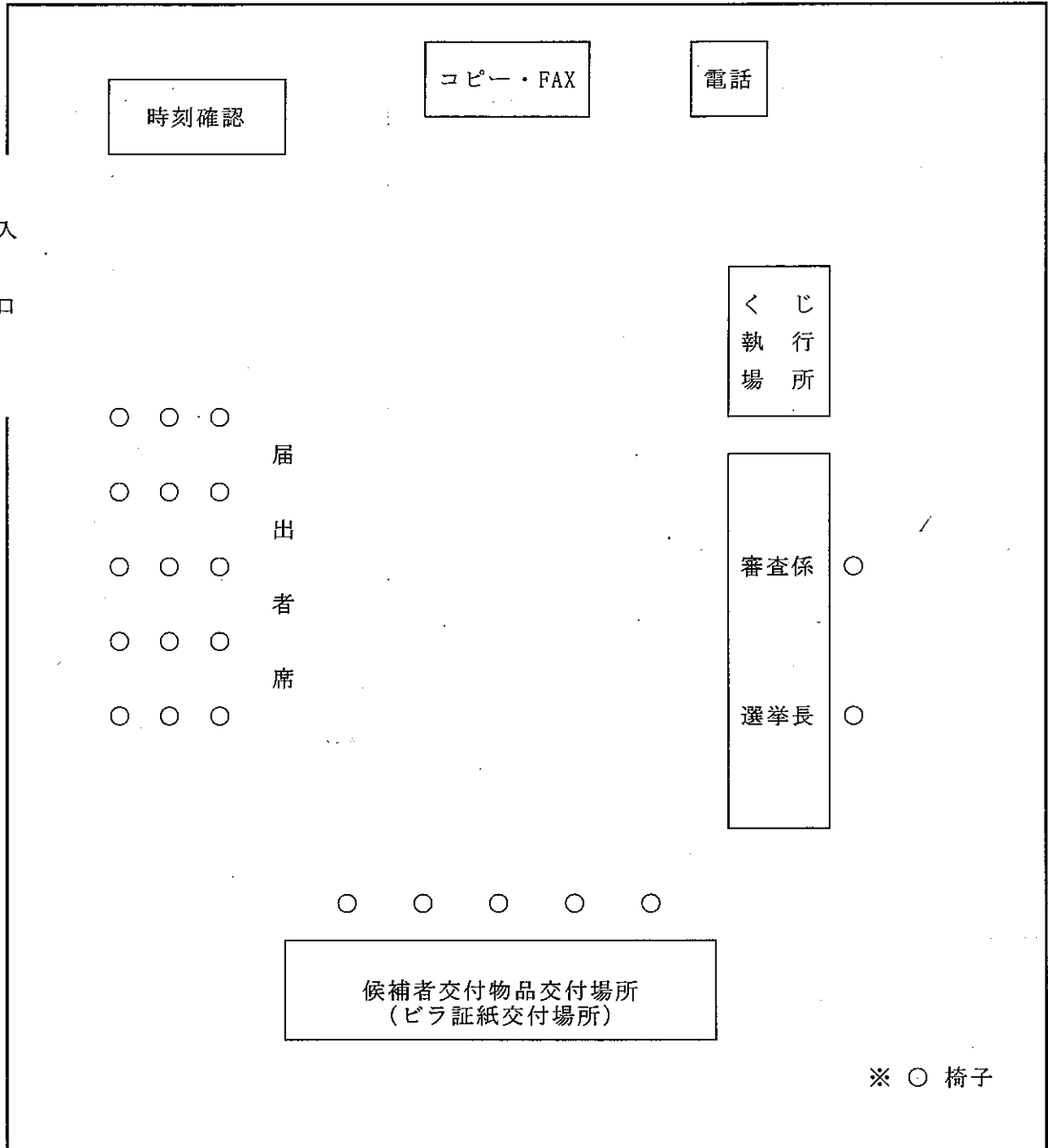
到着 順序	到着時刻	立候補者氏名	届出書持参者氏名	予備 くじ の結果	本くじ の結果
			(候補者届出政党名)		
1	時 分				
2	時 分				
3	時 分				
4	時 分				
5	時 分				
6	時 分				
7	時 分				
8	時 分				

立候補届出者到着時刻の記録

青森県第 区

到着 順序	到着時刻	立候補者氏名	届出書持参者氏名
			(候補者届出政党名)
	時 分		
	時 分		
	時 分		
	時 分		
	時 分		
	時 分		
	時 分		
	時 分		

立候補届出受付体制配置図（例）



- ※ 1 会場の大きさ、形状等に合わせて、上記の設営を公示日前日の午後3時までに行ってください。
- 2 届出書類を挟む決裁板を候補者数分準備することが必要です。
- 3 候補者交付物品の交付場所には、候補者数分のボールペン及び朱肉が必要です。
- 4 選挙長及び審査係用の朱肉及び審査係用のボールペンが必要です。

### 3 衆議院議員総選挙投開票速報受信要領

#### I 投・開票速報事務分担等

- 1 事務分担 別紙1「投・開票速報体制」のとおり
- 2 事務取扱場所 県議会棟6階(別紙2「会場配置図」のとおり)
- 3 速報本部配置 別紙3及び別紙4「本部配置図」のとおり
- 4 報道記者室配置 別紙5「報道記者室配置図」のとおり
- 5 指定番号 別紙6「衆議院議員総選挙及び最高裁判所裁判官国民審査投開票速報指定ファクシミリ及び指定電話番号一覧」のとおり

#### II 投・開票速報事務

##### ※ 選挙当日の有権者見込数登録【選挙グループ】

選挙当日の有権者見込数は、「投票状況の中間速報」及び「得票状況の中間速報」において、「推定投票率」及び「開票率」を算出するために使用するもので、全市町村分のデータを、選挙前日に「本部サーバ」に登録しておくこと。

#### 1 投票状況の中間速報(指定市町村のみ・小選挙区のみ)

##### (1) 受信係総括

投票状況の中間速報は、次に掲げる指定市町村から、様式「衆議院中間投票率速報」により、次の指定時刻までに指定ファクシミリに送信されるので、受信係は、受信次第、同様式を審査係総括へ回付すること。

受信係は、受信した市町村をチェックし、予備電話係に対して指定時刻までに送信していない市町村選管に電話で連絡するよう指示すること。

なお、受信係はすべての指定市町村からの報告を受けた場合には、その旨全体調整係に報告する。

##### 【指定市町村】(23市町村)

青森市、弘前市、八戸市、黒石市、五所川原市、十和田市、三沢市、むつ市、平内町、平舘村、柏村、稲垣村、岩木町、藤崎町、尾上町、板柳町、中里町、野辺地町、七戸町、川内町、東通村、南部町、倉石村

##### 【指定時刻】

第1回目	10時00分現在を	10時20分までに
第2回目	11時00分現在を	11時20分までに
第3回目	14時00分現在を	14時20分までに
第4回目	16時00分現在を	16時20分までに
第5回目	18時00分現在を	18時20分までに
第6回目	19時30分現在を	19時50分までに

## (2) 予備電話係

予備電話係は、受信係から指示された市町村の中間投票状況速報責任者に対して、予備電話で連絡し、送信を促すこと。

## (3) 審査係

- ①審査係総括は、受信係から回付された様式「衆議院中間投票率速報」の受領をチェックし審査係に回付すること（訂正報告についても同様とする。以下同じ。）。
- ②審査係（A・B）は検算のうえ、同様式を、連絡係を通じて集計係へ回付すること。
- ③審査係は計算誤り等を発見した場合審査係総括に報告し、審査係総括は速やかにその旨を予備電話係に対して伝え、計算誤り等の通知と再送信の指示を依頼すること。
- ④審査係総括は、チェックエラーの発生を受信係へ報告すること。計算誤り等のエラーとなった様式は、審査係総括において保管用袋に入れて保管すること。  
※検算に当たっては、様式下に記載されている(注)の事項によること。  
※選挙当日の有権者数は前日報告値をそのまま使用し市町村の訂正には応じない。  
※市町村が前日値を修正して報告した場合は、審査係において前日値に修正して連絡係へ回付すること。市町村への確認は要しない。
- ⑤審査係総括はすべての指定市町村の審査を終了した場合には、その旨全体調整係に報告すること。

## (4) 予備電話係

受信係、審査係総括からの指示を受け、直ちに予備電話で、当該市町村の中間投票率速報担当者に連絡のうえ、再度送信させること。また、再送信の指示を完了した旨を、連絡を依頼した受信係又は審査係総括に伝えること。

## (5) 連絡係

連絡係は、審査係から回付された様式「衆議院中間投票率速報」を集計係へ回付すること。

## (6) 集計係

集計係は、パンチャーが入力する様式「衆議院中間投票率速報」の数値について、パソコン入力画面のエラーチェックに留意するとともに市町村ごとに出力された単票と送受信様式の数値を突合すること。また、突合後、全指定市町村の数値の入力が終了したことを全体調整係に報告すること。

エラーが発見された場合は、審査係総括係に連絡し、審査係総括が予備電話係を通じて市町村へ確認すること。その際、エラーとなった様式を審査係総括に返却すること。

集計係は、突合作業の終了した単票と様式の原本を各回ごとに袋に入れて速報事務が終了するまで保管すること。

## 【参 考】

「衆議院議員総選挙「中間推定投票率」集計表」の推定投票率の算出方法は、次のとおりである。

- ① 指定市町村の選挙当日の有権者数及び投票者数を男、女、計の別に集計し、それぞれの投票率を算出する。(なお、投票率は、小数点以下第3位を四捨五入し、第2位まで求める。)
- ② 全市町村の選挙当日の有権者数の男、女それぞれの計に、①で算出した男、女それぞれの投票率を乗じ、男、女の推定投票者数を求め(小数点以下は切り捨て)、それらを合計して推定投票者数計を算出する。
- ③ ②で算出した男、女、計それぞれの推定投票者数を、男、女、計それぞれの選挙当日の有権者数で除して、それぞれの選挙区毎及び全県の推定投票率を算出する。

### (7) 全体調整係・報道担当

全体調整係は、各担当区分からの報告を確認し、全体の進行状況を把握すること。各回の作業が終了した場合は、報道担当にその旨を報告すること。

なお、中間推定投票率の受信締切時間付近における未受信市町村への確認タイミング、速報報告期限間際の進捗確認を行い、発表に遅れが発生することが確実である場合は、その対応を報道担当・速報総括と協議の上決定すること。また、決定された対応に基づき、各担当へ指示すること。

報道担当は、全体調整係からの作業終了報告を受けて、速報総括と協議の上、ホームページへの発表をシステム担当に指示すること。

### (8) システム担当

システム担当は、報道担当からの指示を受けて、委託業者へ指示しホームページへアップすること。

#### 【報道発表予定時刻】

第1回目	10時00分現在を	10時40分までに
第2回目	11時00分現在を	11時40分までに
第3回目	14時00分現在を	14時40分までに
第4回目	16時00分現在を	16時40分までに
第5回目	18時00分現在を	18時40分までに
第6回目	19時30分現在を	20時10分までに

### 1-2 報道発表後の訂正作業

この取扱は、中間速報数値が県選管ホームページにアップされた後において発生した場合に適用される。ホームページアップ前には、通常パターンでのチェックミス処理に準じて処理すること。

#### (1) 予備電話係

市町村から報告内容の変更連絡があった場合は、予備電話係は速やかにその旨を全体調整係に伝えること。

(2) 全体調整係

予備電話係から報告内容の変更連絡を受けた場合には、速やかに受信係、審査係総括、集計係及び報道担当と連絡をとり、その連絡に係る作業の進捗状況を把握するとともに、適宜、その状況を速報総括に報告すること。

(3) 受信係

受信係は訂正報告された送受信様式を審査係総括に回付すること。

(4) 審査係総括

審査係総括は訂正報告された送受信様式を検算後、当該用紙を連絡係に回付すること。

(5) 連絡係

連絡係は訂正報告された送受信様式を1部コピーし、コピーを全体調整係へ、原本をシステム担当へ回付すること。

(6) 全体調整係・報道担当

全体調整係は連絡係から回付された訂正報告の送受信様式について、その取扱いを報道担当・速報総括と協議すること。協議後、コピーされた送受信様式は専用の袋に入れて保管すること。

報道担当は、協議の結果、訂正をホームページで発表する場合には、システム担当へ数値の入力と訂正文案を指示すること。

(7) システム担当・集計係

システム担当は集計係に送受信様式の原本を回付し数値の入力を指示するとともに、委託業者に対して訂正文案の入力を指示しホームページへアップすること。

ホームページアップ後に、当該ページを1部プリントし、連絡係へ回付すること。

集計係は訂正数値入力確認後、送受信様式を専用の袋に保管すること。

(8) 連絡係

連絡係は、システム担当から回付されたホームページの印刷物を23部コピーして以下に配布すること。配布後のホームページ印刷原本は集計係に回付し、集計係は先に保管した訂正後の送受信様式に合わせて当該原本を保管すること。

本 部	3部…	選挙長、局長、次長（速報総括）に各1部
報道記者室	17部…	報道各社（17社）トレーに各1部
そ の 他	3部	

2 投票状況の確定速報（小選挙区・比例代表）

(1) 投票確定データ受信【自動】

投票状況の確定速報は、各市町村から確定次第、オンラインシステムを通じて送信される。送信された投票確定データは、受信室に設置した「本部サーバ」が自動的に受信し、集計を行う。

また、投票状況の確定報告は「小選挙区」、「比例代表」毎に送信される。同時の場合もあるが「小選挙区」が先行する市町村もある。

「投票確定」のチェック作業は1名の審査係が対応することから、常に、両選挙区分を切り替えながらエラーのチェックを行うこと。

#### 【オンラインが使用できなくなった場合の対応】（代行係、委託業者）

オンラインが使用できなくなった市町村の報告は、あらかじめ印刷しておいたオンラインの「入力画面」を使用し、「代行入力用指定ファクシミリ」に送信される。

代行係は、受信したファクシミリ報告を委託業者のパンチャーに手渡し、「本部サーバ」への代行入力を指示すること。

なお、入力後は必ず、代行係がファクシミリの報告数値を読み上げ、パンチャーが入力数値との突合を行ってから、「本部サーバ」への登録操作を行うこと。

また、代行入力の結果、計算誤りを発見した場合は、代行係は、「代行入力用指定電話」を使用し、当該市町村に差し替え報告を指示すること。

※代行受信が発生した場合には次の区分で処理されることとなる。

- ・代行係A 小選挙区（投票確定・得票状況・開票状況）
- ・代行係B 比例代表（投票確定・得票状況・開票状況）
- ・代行係C 国民審査（投票確定・審査状況・開票状況）

#### （2）投票確定データ配信【自動】

集計された投票確定データは、「本部サーバ」からオンラインシステムを通じて、自動的に県選管ホームページに配信される。

#### （3）審査【審査係】

審査係Eは、「本部端末」から随時、報告データのチェックを行うこと。データに一定の不整合が発生した場合、進捗状況一覧の「有権者差分」チェック用欄にチェックが入力されるので、これを目安に確認作業を進めること。

エラーが確認された場合、審査係Eは同総括に伝え、総括は予備電話係に指示し、当該市町村に報告数値の確認を行うこと。

#### ※チェックポイント

「選挙当日の有権者数」欄に問題がある市町村（「選挙当日の有権者見込数」との乖離が一定数値以上発生した場合は、システムが随時、ピックアップする。（報告基準は市が増減10人超、町村が増減5人超）。

報告データのチェックを行った結果、各選挙区の全市町村が確定したら、審査係総括は直ちに全体調整係・報道担当にその旨報告すること。

#### （4）予備電話係

- ①チェックに問題があり審査係総括からの指示があった場合は、予備電話係はその指示にしたがって「緊急時予備電話」により当該市町村の速報責任者に電話連絡を行い、報告数値の確認をすること。確認の結果は全体調整係に報告すること。



②市町村から報告内容の変更連絡があった場合は、予備電話係は速やかにその旨を全体調整係に報告すること。

③上記①、②いずれの場合も電話は切らずに市町村担当者へは待つよう伝えること。

(5) 全体調整係

①全体調整係は投票確定報告の進捗状況を把握し、22時経過時点で未送信の市町村がある場合には、予備電話係に指示して投票確定作業の状況を確認すること。

②予備電話係から報告内容の変更連絡を受けた場合には、速やかに報道担当・速報総括と連絡をとり、その連絡に係る訂正作業の実施の可否を決定し、予備電話係を通じて訂正送信の実施を市町村へ連絡すること。また、訂正の実施を審査係総括に連絡すること。

(6) 予備電話係・審査係

予備電話係は、市町村担当者へ訂正数値のオンライン送信を指示すること。

審査係Eは訂正報告の受信をチェックし、エラーの有無を確認すること（エラーがあれば、通常の場合と同様に再処理する。）。

(7) 審査係総括

審査係総括は訂正報告が完了したことを確認し、全体調整係へ報告すること。

(8) 全体調整係・報道担当

全体調整係は審査係総括からの受信完了報告を報道担当・速報総括へ連絡すること。

報道担当は、訂正文案をシステム担当へ連絡しホームページへの入力を指示すること。

(9) システム担当

システム担当は委託業者に対して訂正文案の入力を指示しホームページへアップすること。

ホームページアップ後に、当該ページを1部プリントし、23部コピーして以下に配布すること。配布後のホームページ印刷原本は専用の袋に保管すること。

本 部	3部…	選挙長、局長、次長（速報総括）に各1部
報道記者室	17部…	報道各社（17社）トレーに各1部
そ の 他	3部	

(10) 投票状況の確定

審査係総括から各選挙区単位での確定報告があり次第、全体調整係・報道担当は速報総括と協議し、選挙区の投票状況確定をホームページ上でメッセージ表示することを決定すること。報道担当はシステム担当にその旨連絡し、システム担当は委託業者に表示をさせること

3 得票状況速報（小選挙区・比例代表）

得票状況速報は、市の中間報告（注 町村は中間報告を行わないものであること。）及

び市町村の確定報告を「本部サーバ」で受信次第、リアルタイムに県選管ホームページに掲載するものである。

(1) 得票データ受信【自動】

得票データは、各市町村からオンラインシステムを通じて送信される。

- ・市の間接報告… 指定時刻まで
- ・確定報告… 確定次第

送信された得票データは、速報本部に設置した「本部サーバ」が自動的に受信し、集計を行う。

【指定時刻】

第1回を21:30とし、以後、全市町村が確定するまでの30分ごと（小選挙区）

第1回を21:30とし、以後、全市町村が確定するまでの1時間ごと（比例代表）

【オンラインが使用できなくなった場合の対応】（代行係、委託業者）

投票確定速報の受信方法を参照すること。

(2) 得票データ配信【自動】

集計された得票データは、「本部サーバ」からオンラインシステムを通じて、自動的に県選管ホームページに配信される。

なお、オンライン配信後において市町村報告データの差し替えが発生した場合は、本部の指示にしたがって、委託業者がホームページ上にその旨を表示する作業を行い、正しい数値を再度配信すること。

(3) 審査【審査係】

審査係は、「本部端末」から随時、報告データのチェックを行うこと。審査係の分担は以下のとおりとする。

- ・審査係A 青森県第1区、第3区 得票中間・確定
- ・審査係B 青森県第2区 得票中間・確定
- ・審査係C 青森県第4区 得票中間・確定
- ・審査係D 比例代表 得票中間・確定
- ・審査係E 開票調（小選挙区・比例代表）、国民審査（審査状況）
- ・審査係総括 全体進捗状況確認、国民審査（投開票）、解除指令

各審査係は、自己の業務が終了した場合、審査係総括の指示で他の業務を支援することとする。

○審査係A～D

「衆議院議員総選挙中間得票速報」の「得票数」欄の欄間違いをチェックすること（目チェック）。当該チェックは県選管ホームページのデータ更新を行いながら実施する（A・B・D。Cは速報端末使用）こと。ホームページのチェックは一定時間でブラウザの更新ボタンをクリックしなければ数値が更新されないので注意すること。

市町村からの報告データに誤りを発見した場合、審査係はただちに審査係総括に連絡すること。審査係総括は確認の必要があると判断した場合、予備電話係に市町村へ

の確認を指示する。

#### ○審査係E

審査係Eは、「本部端末」から随時、開票調の報告データのチェックを行うこと。データに一定の不整合が発生した場合、進捗状況一覧の「不受理・持ち帰り、その他」チェック用欄にチェックが入力されるので、これを目安に確認作業を進めること。

エラーが確認された場合、審査係Eは該当するエラーの選挙区別開票調（「得票確定画面」から確認可能）でエラーの詳細を確認の上、審査係総括に伝え、総括は予備電話係に指示し、当該市町村に報告数値の確認を行うこと。

#### ※チェックポイント

- ・不受理、持ち帰り 市部は10票超、町村部は5票超
- ・その他は全団体1票以上

報告データのチェックを行った結果、選挙区毎に得票、開票調が確定したら、審査係総括は直ちに全体調整係・報道担当にその旨報告すること。

#### ○審査係総括

審査係総括は全体の進捗状況を「進捗一覧」によりチェックし、中間得票報告時刻10分前になっても報告のない市については、予備電話係に指示し、報告の督促を行うこと。また、審査係Eのチェックの補助を行うこと。

\*システム上は、報告が遅延した場合、前回中間数値が適用される。

#### (4) 予備電話係

- ①チェックに問題があり審査係総括からの指示があった場合は、予備電話係はその指示にしたがって「緊急時予備電話」により当該市町村の速報責任者に電話連絡を行い、報告数値の確認をすること。確認の結果は全体調整係に報告すること。
- ②市町村から報告内容の変更連絡があった場合は、予備電話係は速やかにその旨を全体調整係に報告すること。
- ③上記①、②いずれの場合も電話は切らずに市町村担当者へは待つよう伝えること。

#### (5) 全体調整係

- ①全体調整係は得票状況の中間速報受信について、中間速報実施時刻10分前の時点で、審査係総括に対し、未受信の市部に対する対応をとるよう注意喚起すること。
- ②予備電話係から報告内容の変更連絡を受けた場合には、速やかに報道担当・速報総括と連絡をとり、その連絡に係る訂正作業の実施の可否を決定し、予備電話係を通じて訂正送信の実施を市町村へ連絡すること。また、訂正の実施を審査係総括に連絡すること。

#### (6) 予備電話係・審査係（訂正発生の場合）

予備電話係は、市町村担当者へ訂正数値のオンライン送信を指示すること。

各審査係は訂正報告の受信をチェックし、エラーの有無を確認すること（エラーがあれば、通常の場合と同様に再処理する。）。

(7) 審査係総括（訂正発生の場合）

審査係総括は訂正報告が完了したことを確認し、全体調整係へ報告すること。

(8) 全体調整係・報道担当（訂正発生の場合）

全体調整係は審査係総括からの受信完了報告を報道担当・速報総括へ連絡すること。

報道担当は、訂正文案をシステム担当へ連絡しホームページへの入力を指示すること。

(9) システム担当（訂正発生の場合）

システム担当は委託業者に対して訂正文案の入力を指示しホームページへアップすること。

ホームページアップ後に、当該ページを1部プリントし、23部コピーして以下に配布すること。配布後のホームページ印刷原本は専用の袋に保管すること。

本 部	3部…	選挙長、局長、次長（速報総括）に各1部
報道記者室	17部…	報道各社（17社）トレーに各1部
そ の 他	3部	

(10) 得票状況の確定

審査係総括から各選挙区単位での得票確定報告があり次第、全体調整係・報道担当は速報総括と協議し、選挙区の確定得票総括票をホームページ上で表示することを決定すること。報道担当はシステム担当にその旨連絡し、システム担当は委託業者に表示をさせること

また、同様に開票調の確定報告があり次第、選挙区の開票調確定をホームページ上でメッセージ表示することを決定すること。報道担当はシステム担当にその旨連絡し、システム担当は委託業者に表示をさせること

## 4 最高裁判所裁判官国民審査速報受信要領

### I 速報事務分担等

- 1 事務分担 別紙1「国民審査速報体制」のとおり
- 2 事務取扱場所 県議会棟6階（別紙2「会場配置図」のとおり）
- 3 速報本部配置 別紙4「本部配置図」のとおり
- 4 報道記者室配置 別紙5「報道記者室配置図」のとおり
- 5 指定番号 別紙6「衆議院議員総選挙投開票速報指定ファクシミリ及び指定電話番号一覧」のとおり

### II 速報事務

最高裁判所裁判官国民審査については、全市町村の開票事務が終了した段階で、「投票状況」、「審査内訳」、「開票調」を同時に速報することとなる。

したがって、速報は1回のみである。

#### (1) 審査状況データ受信【自動】

審査状況データは、投票確定、審査確定ごとに、各市町村からオンラインシステムを通じて送信される。

送信されたデータは、速報本部に設置した「本部サーバ」が自動的に受信し、集計を行う。

#### 【オンラインが使用できなくなった場合の対応】（代行係、委託業者）

衆議院議員総選挙の受信方法を参照すること。

#### (2) 審査【審査係】

審査係は、「本部端末」から随時、報告データのチェックを行うこと。審査係の分担は以下のとおりとする。

- ・審査係E 国民審査（審査状況）
- ・審査係総括 全体進捗状況確認、国民審査（投開票）、解除指令

他の審査係は、衆議院議員総選挙の速報業務が終了した場合、審査係総括の指示で他の業務を支援することとする。

#### ○審査係E

審査係Eは、「本部端末」から随時、報告データのチェックを行うこと。データに一定の不整合が発生した場合、確認を要する状況一覧の国民審査各項目チェック用欄にチェックが入力されるので、これを目安に確認作業を進めること。

エラーが確認された場合、審査係Eは該当するエラーの詳細を、国民審査の投票確定・得票確定画面で確認の上、予備電話係に指示し、当該市町村に報告数値の確認を行うこと。

※チェックポイント（ただし、衆議院総選挙で同程度の数値が出ている場合はチェック不要と判断してください。）

- ・「選挙当日の有権者数」欄に問題がある市町村（「選挙当日の有権者見込数」との乖離が一定数値以上発生した場合（市が増減10人超、町村が増減5人超）。
- ・不受理、持ち帰り 市部は10票超、町村部は5票超
- ・その他は全団体1票以上

#### ○審査係総括

- ①「国民審査審査内訳」欄の「審査内訳」数間違いをチェックすること（目チェック）。市町村からの報告データに誤りと思われる状況（特定裁判官にのみ罷免票や無効票が集中する等）を発見した場合、審査係総括は質疑担当に連絡すること。当該数値の扱いについては質疑担当に一任する。
- ②審査係総括は全体の進捗状況を「進捗一覧」によりチェックし、審査確定予定時刻を30分過ぎても報告のない市町村については、予備電話係に指示し、開票の状況の確認を行うこと。

#### (4) 予備電話係

- ①チェックに問題があり審査係Eから指示があった場合は、予備電話係はその指示にしたがって「緊急時予備電話」により当該市町村の速報責任者に電話連絡を行い、報告数値の確認をすること。確認の結果は全体調整係に報告すること。
- ②市町村から報告内容の変更連絡があった場合は、予備電話係は速やかにその旨を全体調整係に報告すること。
- ③上記①、②いずれの場合も電話は切らずに市町村担当者へは待つよう伝えること。

#### (5) 質疑担当

審査係総括から（あるいは質疑担当内部の確認で）審査数内訳に問題があり、市町村へ確認の結果、訂正を要する場合には直ちに訂正送信を市町村に指示すること。その際には、訂正送信がある旨を全体調整係に報告すること。

#### (6) 全体調整係

- ①全体調整係は国民審査開票完了予定時刻を30分以上超過した団体について、予備電話係に指示し、進捗状況を確認すること。
  - ②予備電話係から報告内容の変更連絡を受けた場合には、速やかに報道担当・速報総括と連絡をとり、その連絡に係る訂正作業の実施の可否を決定し、予備電話係を通じて訂正送信の実施を市町村へ連絡すること。
- 上記の場合及び(5)の報告があった場合には、訂正の実施を審査係Eに連絡すること。

#### (7) 予備電話係・審査係

予備電話係は、市町村担当者へ訂正数値のオンライン送信を指示すること。

審査係Eは訂正報告の受信をチェックし、エラーの有無を確認すること（エラーがあれば、通常の場合と同様に再処理する。）。また、訂正報告が完了したことを確認し、審査係総括・全体調整係へ報告すること。

#### (8) 審査状況の確定

審査係総括から全市町村の審査確定報告があり次第、全体調整係・報道担当は速報総括と協議し、最高裁判所裁判官国民審査に係る「投票状況確定集計表」「国民審査内訳集計表」「国民審査開票調」をホームページ上で表示することを決定すること。報道担当はシステム担当にその旨連絡し、システム担当は委託業者に表示をさせること

#### ※報道発表後の訂正作業

この取扱は、審査確定結果が県選管ホームページにアップされた後において発生した場合に適用される。ホームページアップ前には、通常パターンでのチェックミス処理に準じて処理すること。

#### (1) 予備電話係

市町村から報告内容の変更連絡があった場合は、予備電話係は速やかにその旨を全体調整係に報告すること。その場合は、電話は切らずに市町村担当者へは待つよう伝えること。

#### (2) 全体調整係・報道担当

全体調整係は、予備電話係から報告内容の変更連絡を受けた場合には、速やかに報道担当・速報総括と連絡をとり、その連絡に係る訂正作業の実施の可否を決定し、予備電話係を通じて訂正送信の実施を市町村へ連絡すること。また、訂正の実施を審査係総括に連絡すること。

#### (3) 予備電話係・審査係

予備電話係は、市町村担当者へ訂正数値のオンライン送信を指示すること。

審査係Eは訂正報告の受信をチェックし、エラーの有無を確認すること（エラーがあれば、通常の場合と同様に再処理する。）。

#### (4) 審査係総括

審査係総括は訂正報告が完了したことを確認し、全体調整係へ報告すること。

#### (5) 全体調整係・報道担当

全体調整係は審査係総括からの受信完了報告を報道担当・速報総括へ連絡すること。

報道担当は、訂正文案をシステム担当へ連絡しホームページへの入力を指示すること。

#### (6) システム担当

システム担当は委託業者に対して訂正文案の入力を指示しホームページへアップすること。

ホームページアップ後に、当該ページを1部プリントし、23部コピーして以下に配布すること。配布後のホームページ印刷原本は専用の袋に保管すること。

本 部 3部… 選挙長、局長、次長（速報総括）に各1部  
報道記者室 17部… 報道各社（17社）トレーに各1部

Ⅲ 市町村の速報体制の解除【審査係総括】

各市町村の速報体制の解除は、オンラインを通して行う。

審査係総括は、国民審査が終了した団体（「無効投票及びあん分の内訳」まで）から順に解除指示を送信すること。

解除送信は、最終確定受信後15分以内の実施を目安とすること。

以 上



投・開票速報体制

I 衆議院議員総選挙 投票状況の中間速報

1 速報本部

選挙長 田中委員長

総括 木村局長

速報総括 澤田次長（報道機関対応）

速報事務局

報道担当 菊地GL

全体調整係 山本GL

受信係 橋本主幹

審査係 総括 棟方総括主査

A 伊藤主査

B 高淵主事

予備電話係 小館総括主査、（木村主事）

連絡係 成田総括主査

集計係 安田主事、菊地主事

システム担当 村上主事

2 質疑担当 渋谷主幹、鶴賀主事、木村主事

II 衆議院議員総選挙投票状況の確定・得票状況速報  
最高裁判所裁判官国民審査速報

1 速報本部

選挙長 田中委員長

総括 木村局長

速報総括 澤田次長

速報事務局

報道担当 菊地GL

全体調整係 山本GL

審査係 総括 橋本主幹

A 高淵主事

B 伊藤主査

C 菊地主事

D 棟方総括主査

E 安田主事

連絡係（代行係） 小館総括主査、成田総括主査

システム担当 村上主事

2 質疑担当 渋谷主幹、鶴賀主事、木村主事

### Ⅲ 最高裁判所裁判官国民審査速報

\*本体制への切り替えは、衆議院議員総選挙の開票状況を見ながら、全体調整係と審査係総括の協議により実施する（概ね午前0時を目途に切り替える）。

#### 1 速報本部

選挙長 田中委員長

総括 木村局長

速報総括 澤田次長

速報事務局

報道担当 菊地GL

全体調整係 山本GL

審査係 総括 橋本主幹

D 棟方総括主査（衆議院比例代表継続）

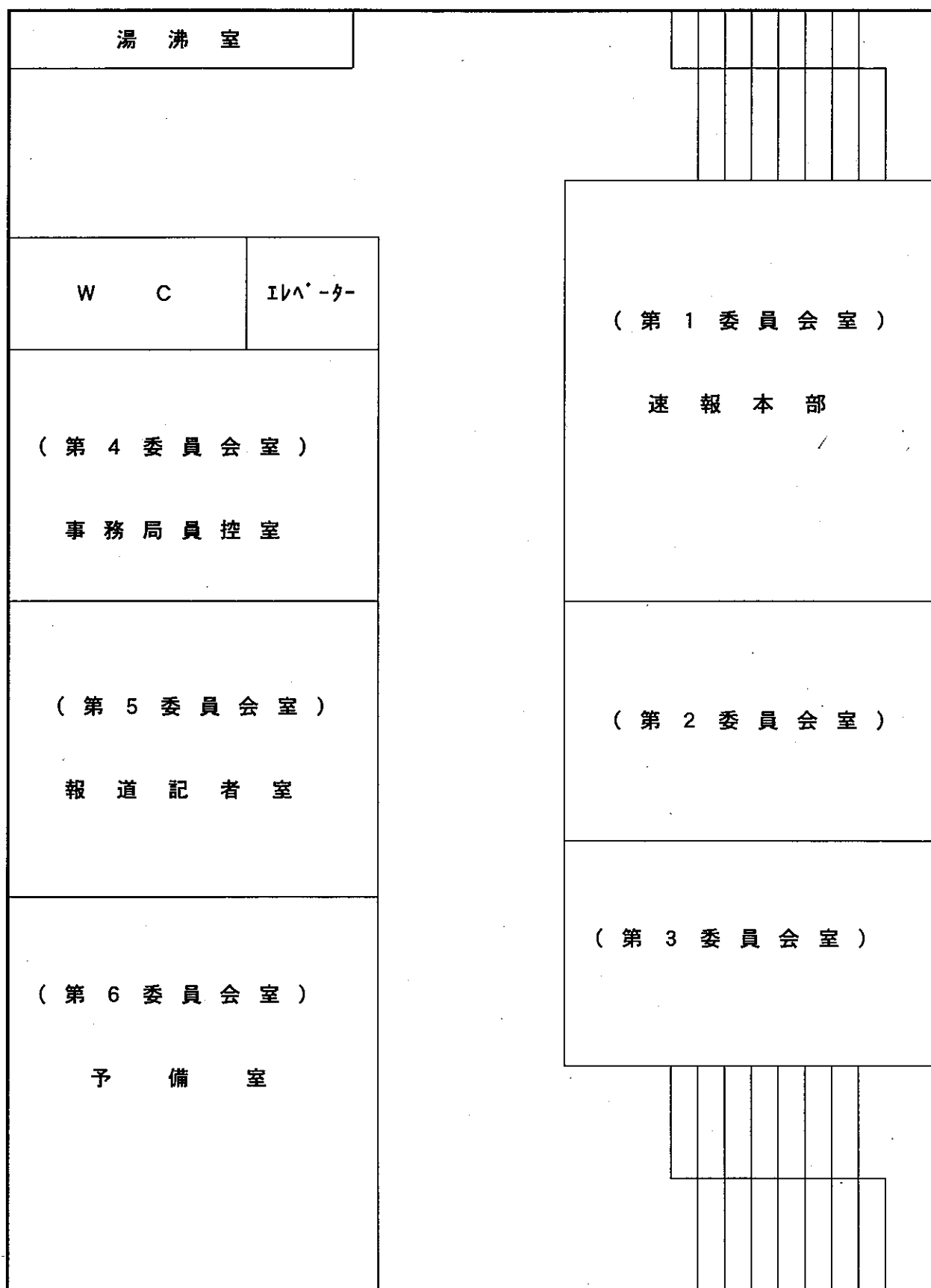
E 安田主事、菊地主事（小選挙区終了次第補助担当）

連絡係（代行係） 小館総括主査、高淵主事（小選挙区終了次第担当）

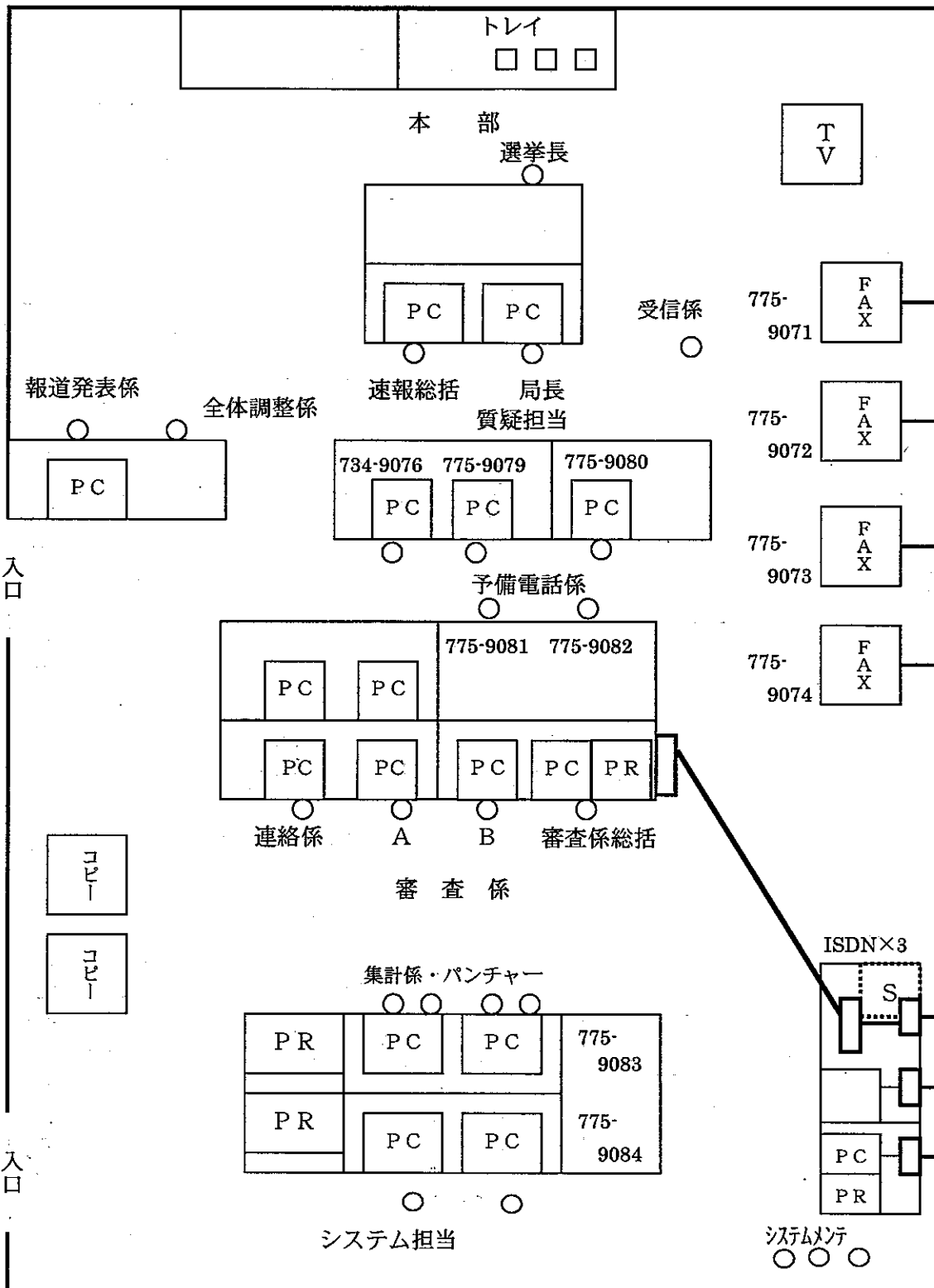
システム担当 村上主事

#### 2 質疑担当 渋谷主幹、鶴賀主事、木村主事

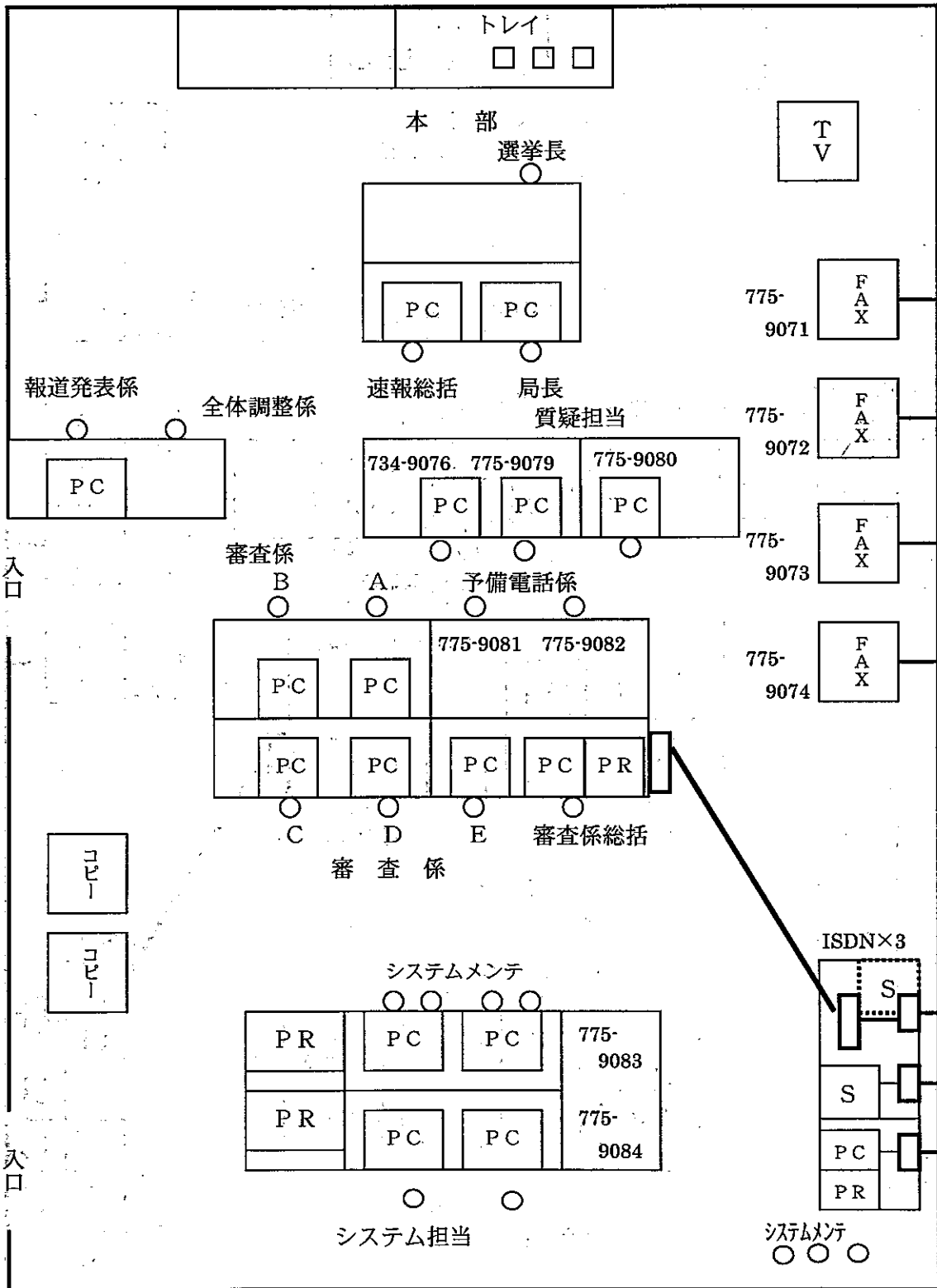
### 会場配置図（議会棟 6階）



本部配置図 (第1委員会室) 前半



本部配置図 (第1委員会室) 後半



## 5 衆議院議員総選挙投開票速報に係る報道協議会との打合せ資料

### 第1 速報体制

- 1 速報本部 県議会第1委員会室（補欠選挙の場合は、県選管事務局）
- 2 速報発表場所 県議会第5委員会室（補欠選挙の場合は、県政記者室）

### 第2 選挙当日の有権者見込数

投票前日の午後2時に、次の集計結果を各社へFAXで送信します。

（電話でも回答します。電話734-9076）

※「選挙当日の有権者見込数」

### 第3 投票状況の中間速報

67市町村中、次の23市町村を選定し、その市町村の投票率を基に県内の投票率を推定し、次の集計結果として発表します。

※「中間推定投票率集計表」

発表は、県選管ホームページで行います（HTML形式及びExcel形式）。

（指定市町村）（23市町村）

青森市、弘前市、八戸市、黒石市、五所川原市、十和田市、三沢市、むつ市、平内町、平舘村、柏村、稲垣村、岩木町、藤崎町、尾上町、板柳町、中里町、野辺地町、七戸町、川内町、東通村、南部町、倉石村

（発表予定時刻）	10時00分現在を	10時40分までに発表
	11時00分現在を	11時40分までに発表
	14時00分現在を	14時40分までに発表
	16時00分現在を	16時40分までに発表
	18時00分現在を	18時40分までに発表
	19時30分現在を	20時10分までに発表

なお、補欠選挙の指定市町村及び発表予定時刻も総選挙同様です。

### 第4 投票状況の確定速報（小選挙区、比例代表）

全市町村の投票状況が確定次第、次の集計結果として発表します。

※「投票状況集計表」

発表は、県選管ホームページで行います（HTML形式及びExcel形式）。

なお、小選挙区分については、集計の途中経過をリアルタイムで見ることができます。

### 第5 得票状況速報（小選挙区、比例代表）

市の中間報告（21時30分現在を第1回目として、以後確定するまで、小選挙区は30分おきに、比例代表は1時間おきに報告）及び各市町村からの確定報告を受信次第、次の集計結果として発表します。

※「得票状況集計表」

発表は、県選管ホームページでリアルタイムに行います（HTML 形式及び Excel 形式の集計表）。

また、全市町村が確定し次第、次の集計結果を県選管ホームページに掲載します。  
（HTML 形式及び Excel 形式の集計表）

※「確定得票総括表」（小選挙区のみ）

※「開票調集計表」

#### 第 6 最高裁判所裁判官国民審査

全市町村の審査結果が確定し次第、次の集計結果を一括して発表します。

※「最高裁判所裁判官国民審査投票状況確定集計表」

※「最高裁判所裁判官国民審査内訳集計表」

※「最高裁判所裁判官国民審査開票調」

発表は、県選管ホームページで行います（HTML 形式及び Excel 形式）。

#### 第 7 その他

- 1 速報用ホームページのアドレス及びパスワードについては、別途通知します。
- 2 臨時電話回線等の申込みは、直接 NTT へお願いします。
- 3 県議会委員室の机、カーペット等は、汚損することのないよう、くれぐれもご注意願います。

## 6 衆議院議員総選挙及び最高裁判所裁判官国民審査投票速報要領

※ 各種速報に関する指定ファクシミリ及び指定電話は、別途通知する「衆議院議員総選挙及び最高裁判所裁判官国民審査投票速報指定ファクシミリ及び指定電話番号一覧（以下「指定ファクシミリ及び指定電話番号一覧」という。）」に記載してあるので、間違いのないよう注意すること。

### 第1 選挙当日の有権者見込数 ※全市町村

11月8日（土）、午前10時までに、選挙当日の有権者見込数を別紙「選挙当日の有権者見込数」に記載し、別途通知する「指定ファクシミリ及び指定電話番号一覧」の指定ファクシミリに送信すること。

### 第2 選挙当日の速報

#### 1 送信方法

##### (1) 投票状況の中間速報 ※指定市町村のみ

投票状況の中間速報の送信は、ファクシミリにより行うこと。

なお、万が一、報告誤りがあった場合は、訂正箇所を見え消しで訂正の上、様式右上に「差替え」と明記して速やかに再送信すること。また、速報担当者は、再送信後速やかに差替えを送信した旨を、別途通知する「指定ファクシミリ及び指定電話番号一覧」の投票中間速報用指定電話に電話連絡すること。

##### (2) その他の速報

その他の速報の送信は、オンラインにより行うこと。

なお、万が一、報告誤りがあった場合は、速やかにオンラインの再送信を行うこと。また、速報担当者は、事前に差替えを送信する旨を、別途通知する「指定ファクシミリ及び指定電話番号一覧」の訂正報告用指定電話に電話連絡すること。

#### 2 オンラインが使用できなくなった場合の対応

オンラインが使用できなくなった場合は、県本部において代行入力を行うので、オンラインの読み合わせ用出力帳票を様式として使用し、別途通知する「指定ファクシミリ及び指定電話番号一覧」の指定ファクシミリに報告を行うこと。（オンラインの出力帳票は、あらかじめ各市町村において印刷しておくこと。）

なお、万が一、報告誤りがあった場合は、訂正箇所を見え消しで訂正の上、様式右上に「差替え」と明記して速やかに再送信すること。また、速報担当者は、事前に差替えを送信する旨を、別途通知する「指定ファクシミリ及び指定電話番号一覧」代行入力用指定電話に電話連絡すること。



3 投票状況の中間速報 ※指定市町村のみ

- (1) 次の指定市町村は、衆議院小選挙区の投票状況について、次の指定時刻に「衆議院中間投票率速報」により指定ファクシミリに送信すること。

なお、同様式中の「選挙当日の有権者数」については、途中で異動があった場合であっても、第1回目に報告した数で報告すること。（最終的な有権者の確定数は、「投票状況の確定速報」において報告すること。）

◎指定市町村（23市町村）

青森市、弘前市、八戸市、黒石市、五所川原市、十和田市、三沢市、むつ市、平内町、平舘村、柏村、稲垣村、岩木町、藤崎町、尾上町、板柳町、中里町、野辺地町、七戸町、川内町、東通村、南部町、倉石村

◎指定時刻

第1回	10時00分現在を	10時20分までに
第2回	11時00分現在を	11時20分までに
第3回	14時00分現在を	14時20分までに
第4回	16時00分現在を	16時20分までに
第5回	18時00分現在を	18時20分までに
第6回	19時30分現在を	19時50分までに

- (2) 推定投票率算出方法（一部の投票所を抽出している場合）

- ① 指定市町村は、抽出された各投票所の「選挙当日の有権者数」及び「投票者数」をそれぞれ男、女ごとに集計し、男、女ごとの「投票率」を求め（小数点以下第3位を四捨五入し、第2位まで求める。）、既に各市町村が掌握している「市町村全体の男、女ごとの選挙当日の有権者数」に、当該投票率を乗じて「当該市町村全体の男、女ごとの推定投票者数」を算出し（小数点以下は切り捨て）、これを合計して「市町村全体の推定投票者数」を算出する。
- ② 次に①で算出した「市町村全体の推定投票者数」を「市町村全体の選挙当日の有権者数」で除して、推定投票率を算出する。

4 投票状況の確定速報（小選挙区、比例代表） ※全市町村

確定次第、オンラインにより報告を行うこと。

- (注)① 各市町村は、事前に各投票区の投票結果を集計するための準備をしておくこと。（集計表の作成、各投票区別・男女別の選挙当日の有権者数の記載等）

- ② 「投票者数」には、不在者投票が含まれていることを必ず確認すること。

5 得票状況の中間速報（小選挙区、比例代表） ※市のみ

- ① 21時30分現在の状況を第1回目として確定するまで、小選挙区は30分ごとに、比例代表は1時間ごとにオンライン報告を行うこと。
- ② 報告は、各所定時刻の10分前までに送信すること。（例えば、21時30分現在の状況として、21時20分までに送信を行うこと。）
- ③ 得票状況の中間速報は100票単位で行うこと。
- ④ 所定の速報時刻には、候補者等の得票数が「0」であっても、また、前回の報告結果と同じであっても必ず送信すること。
- ⑤ 所定の速報時刻に、確定報告ができる状況にあっても、当該所定時刻には、100票単位で中間速報を行い、その後、得票状況の確定速報を行うこと。

- 6 得票状況の確定速報（小選挙区、比例代表） ※全市町村  
確定次第、オンラインにより報告を行うこと。

(注) 確定速報は、投票者数、得票総数、有効投票数等とよく照合確認した上で行うこと。

なお、投票者数と投票総数が一致しない場合は、一般的に次のようなことが考えられる。

- ① 投票総数が投票者数より少ない場合
  - ・ 不受理の決定を受けた不在者投票又は仮投票がある場合
  - ・ 投票者が投票しないで投票用紙を持ち帰った場合
- ② 投票総数が投票者数より多い場合
  - ・ 選挙人が正規に投票したほか、候補者氏名等を記入した紙片等（全く投票と認められないものを除く。）を投入した場合

- 7 無効投票及びあん分の内訳（小選挙区、比例代表）  
得票状況の確定速報後、オンラインにより報告を行うこと。

- 8 最高裁判所裁判官国民審査 ※全市町村  
小選挙区及び比例代表のすべての速報が終了した後、「投票状況の確定速報」、「審査内訳」及び「無効投票の内訳」を一括してオンラインにより報告すること。

### 第3 速報体制の解除

市町村の速報体制については、県からオンラインによる解除指示があるまで、担当者は必ず開票場所に残っていること。

なお、県からのオンラインによる解除指示が届かない場合は、別途通知する「指定ファクシミリ及び指定電話番号一覧」に記載してある解除用指定電話に照会すること。

### 第4 報道機関等に対する発表

県に対する速報を行った後の報道機関等への発表については、開票事務等に影響がない限り実施して差し支えないこと。

### 第5 投開票事務についての疑義

投開票事務について疑義がある場合は、別途通知する「指定ファクシミリ及び指定電話番号一覧」に記載してある質疑応答用指定電話に照会し、回答を求めること。

### 第7 各市町村に対する配付用紙（投開票速報に係る県報告用様式一覧表）

- ① 「選挙当日の有権者見込数」
- ② 「衆議院中間投票率速報」

## 7 第43回衆議院議員総選挙啓発推進事業要領

### 1 趣旨

明るい選挙を実現するためには、すべての国民が選挙の意義を自覚するとともに選挙の正しいルールを守り、進んで投票に参加することが必要である。このため、今回の衆議院議員総選挙においては、投票総参加の呼びかけときれいな選挙の推進を重点に各種啓発事業を行うものである。

なお、あわせて、最高裁判所裁判官国民審査については、投票方法等の周知を重点的に行い、この審査が円滑に実施されるよう配慮するものとする。

### 2 重点事項

#### (1) 投票総参加の呼びかけ

選挙は、主権者たる国民が政治に参加する最大の機会であること、投票に参加することが国民の権利であるとともに、民主政治の健全な発展に欠くことのできないものであることを周知徹底し、有権者が貴重な一票を進んで投票するよう呼びかけるものとする。

#### (2) きれいな選挙の推進

国政における衆議院の役割に対する認識を深め、政党等や候補者の主義・主張を十分見極めて自覚ある投票をするように呼びかけること。

また、選挙の正しいルールを周知徹底することにより、買収、供応等悪質な選挙違反を一掃し、選挙人の自由な意思で投票することができるよう、明るい選挙を推進する。

#### (3) 若年層への啓発強化

投票率が低い傾向にある若年層に的を絞った広報を重点的に行うものとする。

### 3 事業の進め方

(1) 県選挙管理委員会は、県明るい選挙推進協議会及び各関係団体との密接な連携のもとにこの事業を推進するものとする。

(2) 市町村選挙管理委員会は、各関係行政機関、市町村明るい選挙推進協議会、白ばらの会、婦人団体等の関係団体との密接な連携のもとに、地域の特性を活かした事業を推進するものとする。

(3) 明るい選挙推進協議会は、民間団体としての特性を活かし、実効のある実践活動を推進するものとする。

なお、事業実施に当たっては、新聞、放送等の報道機関と密接な連携をとり、積極的に情報資料の提供を行い、その協力を得て、有権者の関心を高めるものとする。

### 4 実施事業

#### (1) 県が行う事業

- ア 横断幕による広告
- イ 懸垂幕による広告（市町村に配付）
- ウ ポスター、卓上広告塔の配布
- エ テレビ・ラジオによる広告
- オ 電光ニュースによる広告
- カ 新聞広告

- キ バス広告
- ク 毎戸配布紙による広告
- ケ 視覚障害者に対する選挙のお知らせ
- コ 県のホームページの活用
- サ 街頭啓発キャンペーン
- シ 商店街バナーフラッグの掲示
- ス その他

(2) 市町村が行う事業

- ア 懸垂幕、ポスター、卓上広告塔による広告（県選管より配付）
- イ 広報車による巡回広報
- ウ 有線・無線放送等設備の活用
- エ 出稼者に対する選挙情報の提供
- オ 市町村が発行する広報紙の活用
- カ その他

5 事業推進上の注意

- (1) 有権者を強制して投票させるような行為にわたらないこと。
- (2) 広報車等による巡回広報に際しては、候補者の選挙運動等の妨害にならないようにするとともに、学校、病院、その他の療養施設の周辺においては、静穏を保持すること。







## 衆議院議員総選挙11月9日投票日

### 投票時間と投票のしかた

- 投票日 平成15年11月9日(日)
- 投票時間 午前7時から午後8時まで(ただし、市町村の一部の投票所では、投票時間を変更している場合がありますので、注意してください。)
- 投票のしかた

- 小選挙区選挙 個人に投票します。  
投票用紙(白色)には、候補者の個人名を記入してください。
- 比例代表選挙 政党等に投票します。  
投票用紙(うすい水色)には、政党等の名称又は略称を記入してください。

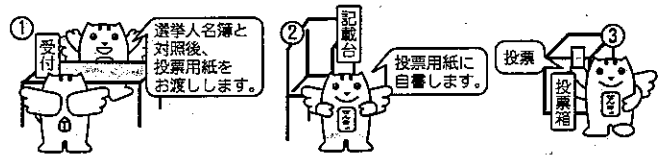
- 代理投票について  
身体が不自由等の理由で候補者の氏名等を書くことができない場合は、代理投票をすることができます。代理投票では、補助者一人が選挙人の指示する候補者の氏名等を投票用紙に記載し、もう一人がこれに立ち会います。代理投票をしたいときは、その旨を申し出てください。

### 不在者投票


投票日に用事がある等の理由で投票できない方は、あらかじめ各市町村の選挙管理委員会で不在者投票をして、棄権しないようにしましょう。

- 不在者投票ができる期間  
平成15年10月28日(火)～11月8日(土)  
午前8時30分～午後8時まで
- 不在者投票をする際は、印鑑等は必要ありません。詳しい手続きについては、各市町村の選挙管理委員会にお尋ねください。

### 投票所での投票のしかた(投票日当日のとき)



### 投票所での投票のしかた(不在者投票のとき)



### 県内で住所を移した場合

平成15年7月28日以降に他の市町村に住所を移した有権者の方は、下記①～③のうち、いずれかの方法で投票することができます。詳しい手続きについては、各市町村の選挙管理委員会にお尋ねください。

- 投票の方法
- ①投票日当日、前住所の市町村の投票所で投票する。
- ②上記不在者投票ができる期間内に前住所の不在者投票所で投票する。
- ③上記不在者投票ができる期間内に現住所の選挙管理委員会で不在者投票する。この場合、不在者投票宣誓書に必要事項を記入し、前住所の選挙管理委員会へ投票用紙等を請求することが必要です。  
郵送期間等の日数を必要としますので、早めに手続きをお願いします。  
詳しい手続きについては、各市町村の選挙管理委員会にお尋ねください。

## 衆議院議員総選挙

投票日/平成15年11月9日(日)  
7:00AM～8:00PM

不在者投票/10月28日(火)～11月8日(土)8:30AM～8:00PM

最高裁判所裁判官国民審査/平成15年11月9日(日)  
不在者投票/11月2日(日)～11月8日(土)

青森県選挙管理委員会・青森県明るい選挙推進協議会  
<http://www.pref.aomori.jp/senkan/index.html>



この選挙公報は、くじを引いて当落順序を決定し、候補者から提出された原簿をそのまま複製して印刷したものです。



「創造立国」一掃に創りましょう! 新しい日本、ふるさと新時代を。

比例代表も自民党へ



プロフィール  
昭和11年8月10日青森県八戸市西町内町で生まれる  
昭和35年3月 東北福祉大学経済学部卒業  
昭和40年4月 青森県議会議員に当選(以後2期)  
昭和48年12月 東北福祉大学経済学部教授(以後2期)  
平成5年12月 内閣府政策評価センター長(以後2期)  
平成7年4月 国土交通省-環境庁長官補佐  
平成11年10月 環境庁長官補佐  
平成12年10月 文部大臣-環境大臣補佐  
平成13年12月 自由民主党青森県支部長  
平成14年10月 少子家庭対策推進委員会委員  
平成15年10月 国土交通大臣補佐

「活力」の創造による新たな発展  
「安心・安全」の創造による不安の解消  
「共生」の創造による潤いのある社会の確立

次期選出に選挙を目標とする政策  
活力、安心・安全、共生のある国づくり  
改革の目的は「国すく」ではなく、「個」に還元されること。私たちが目指すのは、国すくではなく、個すく。国すくは、個すくを前提として、個すくが実現されること。国すくは、個すくを前提として、個すくが実現されること。国すくは、個すくを前提として、個すくが実現されること。



自民党公認  
おおしま ただもり  
大島理森

大島理森選挙事務所 〒031-0081 八戸市柏崎1-1-1 TEL.0178-45-0088

民主党

安心できる社会のために

失業のない、つよい経済を再生します。  
税金のムダづかいをやめ、公正で透明性のある政治を実現します。  
「自立力」をもった、活力に満ちた地域を創造します。  
子どもや高齢者、女性が安心して暮らせる社会をつくりまします。  
国民の命と健康を守るつよい社会を実現します。

【たなぶまさ選挙事務所】(八戸市)〒031-0113  
PHONE.0178-44-1414 FAX.0178-22-6211  
URL.....http://www.masayo.jp  
E-mail.....office@masayo.jp

みんなのチカラを私にください。

みなでつくる未来。みんなの強い願いのこもった大切なチカラを私にください。  
政治家にも旬がある。  
安心して暮らせる社会を。  
小さな頃から考える政治。

POWER OF WOMAN  
安心できる社会をつくる  
女のチカラコブ  
小さな頃から考える政治。  
女性のチカラコブ。  
まさよのキモチ。


比例区は民主党へ



民主党公認  
たなぶ  
まさよ

消費税増税に反対し、生活不安をとりのぞきます

いま必要なのは、雇用拡大、くらし応援の政治  
社会保険を予算の主役に、年金、医療、介護をまもる  
国民の命と健康をまもる社会保険  
欧米は国民の税金は年金や医療、介護にまわす  
政治助成や大銀行救済、小企業救済、軍事費削減、国民負担をふやまして、安心できる制度にたてなげます。  
雇用をふやして保険料の支え手をふやせば、税金は所得に応じて原則に改めれば、消費税に頼らずに、将来の高齢化社会を支えられます。  
イラクへの派兵に反対し、憲法9条をまもりまします  
自民党も民主党も、政権交代に賛成をうたいました。9条をなげ、アメリカの戦争に日本も参戦するようにつういものがあつた。  
世界に誇る平和の宝、憲法9条を守り、平和外交を世界に誇れる日本をめざします。



日本共産党  
まつはし みつお  
松橋三夫 (54歳)

政党名を書く 日本共産党 と書いて ご投票ください  
比例代表選挙は

この選挙公報は、くじを引いて掲載順序を決定し、候補者から提出された原稿をそのまま写真製版して印刷したものです。

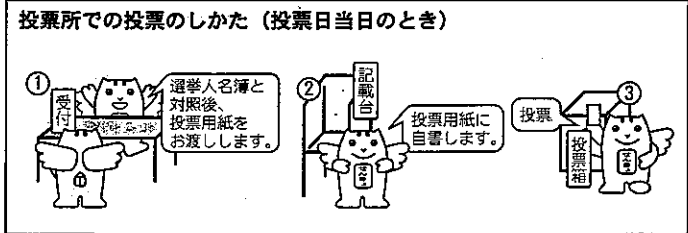
## 衆議院議員総選挙11月9日投票日

### 投票時間と投票のしかた

- 投票日 平成15年11月9日(日)
- 投票時間 午前7時から午後8時まで(ただし、市町村の一部の投票所では、投票時間を変更している場合がありますので、注意してください。)
- 投票のしかた

- 小選挙区選挙 個人に投票します。  
投票用紙(白色)には、候補者の個人名を記入してください。
- 比例代表選挙 政党等に投票します。  
投票用紙(うすい水色)には、政党等の名称又は略称を記入してください。

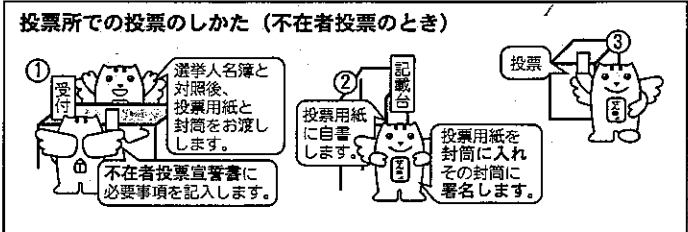
- 代理投票について  
身体が不自由等の理由で候補者の氏名等を書くことができない場合は、代理投票をすることができます。代理投票では、補助者一人が選挙人の指示する候補者の氏名等を投票用紙に記載し、もう一人がこれに立ち会います。代理投票をしたいときは、その旨を申し出てください。



### 不在者投票

投票日に用事がある等の理由で投票できない方は、あらかじめ各市町村の選挙管理委員会で不在者投票をして、棄権しないようにしましょう。

- 不在者投票ができる期間  
平成15年10月28日(火)～11月8日(土)  
午前8時30分～午後8時まで
- 不在者投票をする際は、印鑑等は必要ありません。詳しい手続きについては、市町村の選挙管理委員会にお尋ねください。



### 県内で住所を移した場合

平成15年7月28日以降に他の市町村に住所を移した有権者の方は、下記①～④のうち、いずれかの方法で投票することができます。詳しい手続きについては、市町村の選挙管理委員会にお尋ねください。

- 投票の方法
- ①投票日当日、前住所地の市町村の投票所で投票する。
- ②上記不在者投票ができる期間内に前住所地の不在者投票所で投票する。
- ③上記不在者投票ができる期間内に現住所地の選挙管理委員会で不在者投票する。この場合、不在者投票宣誓書に必要事項を記入し、前住所地の選挙管理委員会へ投票用紙等を請求することが必要です。  
郵送期間等の日数を必要としますので、早めに手続きをお願いします。  
詳しい手続きについては、市町村の選挙管理委員会にお尋ねください。

# 衆議院議員総選挙

投票日/平成15年11月9日(日)

7:00AM～8:00PM

不在者投票/10月28日(火)～11月8日(土)8:30AM～8:00PM

最高裁判所裁判官国民審査/平成15年11月9日(日)  
不在者投票/11月2日(日)～11月8日(土)

青森県選挙管理委員会・青森県明ら選挙推進協議会  
<http://www.pref.aomori.jp/senkan/index.html>



この選挙公報は、くじを引いて無効順序を決定し、候補者から提出された原稿をそのまま等身複製して印刷したものです。

今日の注目

青森県知事選挙  
青森県知事選挙  
青森県知事選挙

今日の注目

青森県知事選挙  
青森県知事選挙  
青森県知事選挙

21世紀の情熱! 主張し行動します

自民党公認・農林水産大臣政務官  
木村太郎 (38歳)



自民党公認・農林水産大臣政務官  
木村太郎 (38歳)

自民党公認・農林水産大臣政務官  
木村太郎 (38歳)



比例代表も自民党へ

政権交代で「新」が来る  
「木村政治」を終わりにするには、あなたの一票が必要です。

- 1 未来の「新」を「新」でつなぐ
- 2 新い産業の関係を築き直す
- 3 「人づくり」が大事。地域の産業ともつなぐ
- 4 生活安定を促す
- 5 公私企業、団体が、一切政治活動を行わない

しづたに 渋谷修



民主党政権・衆議院議員候補者  
しづたに 修

自民党政治をおおもとから切りかえて  
生活不安をとりのぞき、くらし応援の政治を

日本共産党 遠藤せつ子

◆社会保険を予算の主役に  
◆若者に仕事と希望を  
◆農業の再生で地域振興を

比例代表選挙は 日本共産党 とお書き下さい



日本共産党  
遠藤せつ子

この選挙公報は、くじを引いて抽籤順序を決定し、候補者から提出された原稿をそのまま複製して印刷したものです。

## 安心できる暮らしの創造・平和の創造



社民党  
第4区立候補者

# 井上浩

この3つが選挙の争点です



咲びます、がんばります。

### 津軽に元気と雇用を！ 6つの政策

### わたしの決意

- 一、デフレ不況を克服し、中・長期の雇用創出。国民が安心して暮らせる社会、深層構造改革で、国民生活の再建を進めます。
- 二、「食の安全」と「自給率の向上」を根本に据え、「直接所得補償制度」を創設し、すべての生産者の持続できる農林漁業を支援します。
- 三、自派の政治家徳義、口利き、金権腐敗策を断ち切り、国民が信頼できる政治のもとで十八歳選挙権など国民の政治参加を推進します。
- 四、子ども本位の視点で教育改革に取り組み、小泉政権の教育基本法改悪（心の有事法制化）を許しません。
- 五、非核・北東アジア総合安全保障機構一設立と自衛隊の縮小・改編で近隣諸国との信頼を醸成し、世界平和を実現します。
- 六、再処理工場建設を直ちに中止し、国策として脱原発を進め、その予算を再生可能な自然エネルギーの開発・普及に振り向けます。

比例区は社民党

**津軽で30年・プロフィール**  
 ＊井上浩は1992年大塚町農中出身。弘前大学に学び、津軽で30年の引当。＊弘前大学で政治学専攻。先生に学んで以来、働く者が主人公となる社会を目指して、国会議員秘書など社会党（現社民党）運動一線に生きる。＊現在は青森県会の専任議員秘書。

## 信頼される政治の創造

# 衆議院議員総選挙11月9日投票日

### 投票時間と投票のしかた

- 投票日 平成15年11月9日(日)
- 投票時間 午前7時から午後8時まで(ただし、市町村の一部の投票所では、投票時間を変更している場合がありますので、注意してください。)
- 投票のしかた
  - 小選挙区選挙 個人に投票します。投票用紙(白色)には、候補者の個人名を記入してください。
  - 比例代表選挙 政党等に投票します。投票用紙(うすい水色)には、政党等の名称又は略称を記入してください。
- 代理投票について  
 身体が不自由等の理由で候補者の氏名等を書くことができない場合は、代理投票をすることができます。代理投票では、補助者一人が選挙人の指示する候補者の氏名等を投票用紙に記載し、もう一人がこれに立ち会います。代理投票をしたいときは、その旨を申し出てください。

### 不在者投票

- 投票日に用事がある等の理由で投票できない方は、あらかじめ各市町村の選挙管理委員会へ不在者投票をして、棄権しないようにしましょう。
- 不在者投票ができる期間 平成15年10月28日(火)～11月8日(土) 午前8時30分～午後8時まで
  - 不在者投票をする際は、印鑑等は必要ありません。詳しい手続きについては、市町村の選挙管理委員会にお尋ねください。
- ### 県内で住所を移した場合
- 平成15年7月28日以降に他の市町村に住所を移した有権者の方は、下記①～③のうち、いずれかの方法で投票することができます。詳しい手続きについては、市町村の選挙管理委員会にお尋ねください。
- 投票の方法
    - ①投票日当日、前住所地の市町村の投票所で投票する。
    - ②上記不在者投票ができる期間内に前住所地の不在者投票所で投票する。
    - ③上記不在者投票ができる期間内に現住所地の選挙管理委員会へ不在者投票する。この場合、不在者投票宣誓書に必要事項を記入し、前住所地の選挙管理委員会へ投票用紙等を請求することが必要。郵送期間等の日数を必要としますので、早めに手続きをお願いします。詳しい手続きについては、市町村の選挙管理委員会にお尋ねください。

# 衆議院議員総選挙

投票日/平成15年11月9日(日)  
 7:00AM~8:00PM  
 不在者投票/10月28日(火)~11月8日(土)8:30AM~8:00PM  
 最高裁判所裁判官国民審査/平成15年11月9日(日)  
 不在者投票/11月2日(日)~11月8日(土)

青森県選挙管理委員会・青森県明るい選挙推進協議会  
<http://www.pref.aomori.jp/senkan/index.html>

**その話、投票箱へ。**

もったいないです。その話がそのまま消えてしまうのは、たわいのない話のようでも、日本の未来につながる大事なこと、書ってます。それを、そのまま、持ってきてください。自分の思いを伝えることはいつだって、大切なことです。

この選挙公報は、くじを引いて当落順を決定し、候補者から提出された原簿をその原簿を複製して印刷したものです。

(1)

# 日本の選択。

## 民主党は必ず実行します。

10月5日、民主党と自由党の合併大会が開かれ、私たち民主党は新しいスタートを切りました。政治の主人公は、国民の皆さんです。政府の本来の役割は、皆さんの不幸を最小化することです。税金を無駄遣いする今の政治を変え、安心できる社会をめざして「つよい日本」をつくります。民主党の決意をお示しするために、マニフェスト(政権公約)をまとめました。私たちは、これらを実現することに全力を尽くします。



民主党代表 菅 直人

### 5つの約束

- 1 霞が関からの「ひも付き補助金」を全廃します。(4年以内)
- 2 政治資金は全面的に公開します。
- 3 道路公団を廃止し、高速道路の料金を無料にします。(3年以内)
- 4 国会議員の定数と公務員の人件費を、それぞれ1割削減します。(4年以内)
- 5 無駄な公共事業を中止し、川辺川ダム、諫早湾干拓、吉野川可動堰を直ちに止めます。

## 「脱官僚」宣言

民主党 政権公約

### 2つの提言

- 1 基礎年金の財源には消費税を充て、新しい年金制度を創設します。
- 2 小学校の30人学級を実現し、学校の週5日制を見直します。

#### 東北選挙区名簿登載者

 へらい 勉 青森県1区(前) 1952年11月25日生れ	 たなぶち まさ彦 青森県3区(前1) 1949年7月10日生れ	 しがたに 修 青森県4区(前2) 1950年7月19日生れ	 たつおか たつ也 岩手県1区(前2) 1954年3月10日生れ	 くどう まさ太郎 岩手県3区(前2) 1942年10月12日生れ	 さかわだ 淳 岩手県3区(前1) 1953年12月14日生れ	 今野 実 宮城県1区(前1) 1947年12月17日生れ	 いまだ ゆかり 宮城県2区(前1) 1953年1月6日生れ	 いもと まさ彦 宮城県3区(前) 1971年3月8日生れ	 やまだ たかし 宮城県4区(前) 1942年11月14日生れ	 やすなが 淳 宮城県5区(前2) 1952年11月17日生れ	 おishi まさ彦 宮城県6区(前5) 1943年1月20日生れ
 むろはら 俊二 秋田県1区(前) 1970年8月20日生れ	 ささき まさ彦 秋田県2区(前) 1949年11月29日生れ	 かの まさ彦 山形県1区(前9) 1942年12月24日生れ	 いむら 淳二 山形県2区(前) 1948年2月19日生れ	 たかはし 淳二 山形県3区(前1) 1950年2月29日生れ	 いしはら 淳二 福島県1区(前) 1957年1月19日生れ	 まし 淳二 福島県2区(前2) 1947年10月10日生れ	 いもと まさ彦 福島県3区(前) 1949年2月20日生れ	 いもと まさ彦 福島県4区(前) 1949年2月20日生れ			

小選挙区候補者  
小沢 一郎  
選挙区4区(前1)  
1942年8月16日生れ

## 比例区は民主党 (略称:民主)

つよい  
日本をつくる。  
安心できる社会のために。

The Democratic Party of Japan  
**民主党**

**社会保険** 日本共産党は消費税に頼らないで社会保障をたてなおします  
ムダな公共事業費や軍事費を削って、10兆円の財源を生み出します。

**税制** 財界が主張し、政府がすすめている消費税増税と大企業減税には反対します  
「所得の多い人には多く、少ない人には少なく」(生活実務課)という税制の民主的な原則をつらぬきます。

**経済** 国民のくらしと権利をまもる「ルールある経済社会」に前進します  
大企業に雇用・地域経済・環境・下請け企業などへの責任をたせさせます。

**安保** 日米軍事同盟をなくし、ほんとうに独立した平和の日本をつくります  
安保条約第10条の規定にしたがい、「商売」を通告します。外国の基地のない日本にします。アメリカとは「友好条約」を結んで対等・平等の新しい関係をつくります。

**憲法** 改憲は許しません  
憲法の精神にたつた平和・民主主義、くらし向上の日本をつくり、9条を生かした平和と外交を推進します。

**外交** 世界の道理にかなった自主・平和外交に転換します  
イラクへの自衛隊派兵をやめさせます。「アメリカはいなり」をたちまき、国連軍の平和のルールをまもる自主・平和外交をすすめます。

**社会的課題** 社会の道義的危機の克服を、国民的対話と運動をつうじてすすめます  
生活・労働・教育のゆがみをたし、民主的なルールある社会を国民のみなさんとともにぎぎあげます。

日本共産党  
TEL 03-3403-6111  
FAX 03-5474-8358  
http://www.jcp.or.jp



## 自民党政治を大もとからきりかえる 日本改革

比例代表は「日本共産党」とお書きください。

比例代表候補のブロック名簿を参照

国政ですぐ働ける行動力と実績  
高橋 ちづ子(前)

くらしを支える政治へ情熱をそそぐ  
五島 平(前)

住民の願いに心よせる若き政治家  
佐藤 秀樹(前)

この選挙公報は、くじを引いて無効票率を決定し、名簿開出政党から提出された原簿をそのまま写真製版して印刷したものです。

新鮮。東北自民党

- ①日本の心のふるさと東北。大きな文化伝統を受け継ぎ、思いやりの改革を断行します。
- ②景気・雇用こそ東北の活性化。デフレ克服、景気回復を実現します。
- ③東北は高齢化と過疎化が進んでいます。東北自民党は年金、医療、介護などの社会保障を若者と高齢者が永く安定し支えあう制度に改革します。
- ④日本の原点、農林水産業の再興と中小企業の再生は豊かな東北の地から。
- ⑤社会の中核たる中高年層と女性を自民党は元気にします。
- ⑥東北中央自動車道・東北横断自動車道・常磐自動車道・三陸自動車道・日本海沿岸東北自動車道の早期建設、整備促進、東北新幹線の早期完成を図ります。
- ⑦東北自民党は子どもを産み育てる若い世代を心から支援します。
- ⑧豊かな東北の大地から人と自然に優しい環境重視の社会を創ります。
- ⑨「国から地方へ」「官から民へ」。地方のことは地方自ら決定する地方分権の実現に向け、三位一体改革を東北自民党は進めます。
- ⑩原子力安全に関する信頼の回復を図り、安定的な電力供給の確保に努め、新しいエネルギー研究のためのイニシアティブ（ITER、国際熱核融合実験炉）の誘致に全力をつくします。
- ⑪セーフティネットとしての郵便局の利活用をより進めます。
- ⑫地産・産地対策を強力に進め、「日本海海路・千島海路周辺海路型地域対策特別措置法」の早期制定を図ります。

これらを実現できる人材豊富な自民党

東北ブロック比例代表候補（順不同）

比例代表の投票は、「自民党」または「自由民主党」とお書きください。



小選挙区の投票は、あなたの街の自由民主党公認候補の名前をお書きください。



日本を、前へ。自民党 www.jimin.jp

衆議院議員  
総選挙

投票日/平成15年11月9日(日)  
7:00AM~8:00PM  
不在者投票/10月28日(火)~11月9日(土) 8:30AM~8:00PM  
最寄裁判所裁判官国民審査/平成15年11月9日(日)  
不在者投票/11月2日(日)~11月8日(土)

青森県選挙管理委員会・青森県明るい選挙推進協議会  
http://www.pref.aomori.jp/senkan/index.html



その話、投票箱へ。

もったいないです。その話そのまま消えてしまうのは、たわいのない話のようでも、日本の未来につながる大事なこと、言ってます。それを、そのまま、持ってきてください。自分の思いを伝えることはいつだって、大切なことですから。

この選挙公報は、くじを引いて抽籤順序を決定し、各開出政党等から提出された原簿をそのまま複製して印刷したものです。

# 年金に100年の安心。

生活者の立場に立って、不安を解消する年金改革が実現できるのは生活与党「公明党」だけです。

**給付** 払った保険料の2倍以上「払い増なし」に今もらっている年金は下げません。

**負担** 上限ここまで止しめ。厚生年金は将来も年収の10%以下に国民年金は月18,000円台まで

**財源** 国庫負担1/2の財源を明示。具体的財源の明示は公明党だけ。

国民負担のまえに、まず、やることがある。

## 特権・ムダ遣い徹底追放

- 逮捕・拘留された議員の歳費（給与）を凍結
  - 議員歳費1割カットで13億3,800万円を削減
  - 国家公務員の通勤定期代の見直しで75億円を削減
  - ムダな公共事業をなくします。
- 2001年度に国庫負担金増額の272億、2285.000億円ものムダな公共事業を中止しにします。

●比例東北ブロック名簿登載者●



# 比例区は公明党

URL <http://www.komei.or.jp/>

(略称/公明)

**野田正彦** (前) 青森県 (第1区) 元副知事  
【経歴】青森県議員、青森県議員連盟副会長、青森県議会議長、青森県議会議長会会長

**佐藤 隆** (新) 青森県 (第2区) 元副知事  
【経歴】青森県議員、青森県議員連盟副会長、青森県議会議長、青森県議会議長会会長

**井上 隆** (新) 青森県 (第3区) 元副知事  
【経歴】青森県議員、青森県議員連盟副会長、青森県議会議長、青森県議会議長会会長

**後藤ゆりこ** (新) 青森県 (第4区) 元副知事  
【経歴】青森県議員、青森県議員連盟副会長、青森県議会議長、青森県議会議長会会長

**久保孝喜** (新) 青森県 (第5区) 元副知事  
【経歴】青森県議員、青森県議員連盟副会長、青森県議会議長、青森県議会議長会会長

**山田英次** (新) 青森県 (第6区) 元副知事  
【経歴】青森県議員、青森県議員連盟副会長、青森県議会議長、青森県議会議長会会長

**かんの哲雄** (新) 青森県 (第7区) 元副知事  
【経歴】青森県議員、青森県議員連盟副会長、青森県議会議長、青森県議会議長会会長

**山本さよひろ** (新) 青森県 (第8区) 元副知事  
【経歴】青森県議員、青森県議員連盟副会長、青森県議会議長、青森県議会議長会会長

**新藤昌助** (新) 青森県 (第9区) 元副知事  
【経歴】青森県議員、青森県議員連盟副会長、青森県議会議長、青森県議会議長会会長

# 社民党が、います。

東北には私たちが、います。  
東北ブロック比例代表名簿登載者



小島内原の2年半、あなたのくらしは良くなりましたか？失業の増大、福祉の切り捨て、負担と増税。「痛みと犠牲」だけが押し付けられました。治安が悪化するイタチへの続投を決め、その先に待っているのは平和憲法の改悪です。社民党は、お守りできない平和憲法を守り、憲法をくらしに生かす政治を実現します。社民党と一緒に政治を変えましょう。

ガンコに平和。  
比例区は、社民党

# 衆議院議員総選挙11月9日投票日

## 投票時間と投票のしかた

- 投票日 平成15年11月9日(日)
- 投票時間 午前7時から午後8時まで(ただし、市町村の一部の投票所では、投票時間を変更している場合がありますので、ご注意ください。)
- 投票のしかた
  - 小選挙区選挙 個人に投票します。投票用紙(白色)には、候補者の個人名を記入してください。
  - 比例代表選挙 政党等に投票します。投票用紙(うすい水色)には、政党等の名称又は略称を記入してください。

●代理投票について 身体が不自由等の理由で候補者の氏名等を書くことができない場合は、代理投票をすることができます。代理投票では、補助者一人が選挙人の指示する候補者の氏名等を投票用紙に記載し、もう一人がこれに立ち会います。代理投票をしたときは、その旨を申し出てください。

## 不在者投票

投票日に用事がある等の理由で投票できない方は、あらかじめ各市町村の選挙管理委員会に不在者投票をして、棄権しないようにしましょう。

- 不在者投票ができる期間  
平成15年10月28日(火)～11月8日(土)  
午前8時30分～午後8時まで


●不在者投票をする際は、印紙等は必要ありません。詳しい手続きについては、市町村の選挙管理委員会にお尋ねください。

## 県内で住所を移した場合


平成15年7月28日以降に他の市町村に住所を移した有権者の方は、下記①～③のうち、いずれかの方法で投票することができます。詳しい手続きについては、市町村の選挙管理委員会にお尋ねください。

- 投票の方法
- ①投票日当日、前住所在地の市町村の投票所で投票する。
- ②上記不在者投票ができる期間内に前住所在地の不在者投票所で投票する。
- ③上記不在者投票ができる期間内に現住所在地の選挙管理委員会に不在者投票する。この場合、不在者投票宣言書に必要事項を記入し、前住所在地の選挙管理委員会へ投票用紙等を請求する必要があります。郵送期間等の日数を必要としますので、早めに手続きをお願いします。詳しい手続きについては、市町村の選挙管理委員会にお尋ねください。

## 投票所での投票のしかた(投票日当日のとき)



## 投票所での投票のしかた(不在者投票のとき)



この選挙公報は、くじを引いて当落順序を決定し、名簿届出版受取時から提出された原簿をそのままで複製版して印刷したものです。



## その話、投票箱へ。

もったいないです。  
 その話がそのまま消えてしまうのは、  
 たわいのない話のようでも、  
 日本の未来につながる  
 大事なこと、言ってます。  
 それを、そのまま、持ってきてください。  
 自分の思いを伝えることは  
 いつだって、大切なことですから。

### 衆議院議員総選挙

投票日/平成15年11月9日(日)

7:00AM~8:00PM

不在者投票/10月28日(火)~11月8日(土)

8:30AM~8:00PM

### 最高裁判所裁判官国民審査

投票日/平成15年11月9日(日)

7:00AM~8:00PM

不在者投票/11月2日(日)~11月8日(土)

8:30AM~8:00PM

青森県選挙管理委員会・青森県明るい選挙推進協議会  
<http://www.pref.aomori.jp/senkan/index.html>

投票率  
あがるよ  
いいね











## その話、投票箱へ。

もったいないです。  
 その話そのまま消えてしまうのは。  
 たわいのない話のようでも、  
 日本の未来につながる  
 大事なこと、言ってます。  
 それを、そのまま、持ってきてください。  
 自分の思いを伝えることは  
 いつだって、大切なことですから。

### 衆議院議員総選挙

投票日/平成15年11月9日(日)  
 7:00AM~8:00PM

不在者投票/10月28日(火)~11月8日(土)  
 8:30AM~8:00PM

### 最高裁判所裁判官国民審査

投票日/平成15年11月9日(日)  
 7:00AM~8:00PM

不在者投票/11月2日(日)~11月8日(土)  
 8:30AM~8:00PM

青森県選挙管理委員会・青森県明るい選挙推進協議会  
<http://www.pref.acm.or.jp/senkan/index.html>

投票率、あがるといいな

第2 平成14年8月25日執行  
青森県議会議員選挙  
東津軽郡選挙区補欠選挙

### 1 選挙期日等

選挙期日の告示日	平成14年8月16日
選挙期日	平成14年8月25日
開票日	平成14年8月25日
選挙会の期日	平成14年8月26日
選挙すべき議員数	1人

### 2 選挙長及び選挙長職務代理者

職名	氏名	住所
選挙長	沖崎正吉	青森県東津軽郡平内町大字沼館字沼館6番地の3
選挙長職務代理者	丸尾義輔	青森県東津軽郡蟹田町大字蟹田字上蟹田89番地の2

### 3 候補者に関する調

届出受理番号	届出年月日	届出の別	ふりがな候補者氏名(本名)	本籍	住所	生年月日	党派	職業
1	平成14年8月16日	本人	まつもりしゅんいつ 松森俊逸	青森県北津軽郡板柳町大字福野田字実田72番地8	青森県東津軽郡平内町大字小湊字小湊94番地	昭和31年1月16日	自由民主党	会社役員

### 4 選挙結果総括

#### (1) 投票調

無投票

#### (2) 開票調

無投票

#### (3) 候補者別得票数

当落の別	候補者氏名	得票数	性別	年齢	党派名	新前元別	職業	備考
当	松森俊逸	無投票	男	46	自由民主党	新	会社役員	

#### (4) 当選人調

当選年月日	当選告示年月日	当選証書付与年月日	住所	職業	氏名	生年月日	連続当選回数
平成14年8月26日	平成14年8月26日	平成14年8月26日	青森県東津軽郡平内町大字小湊字小湊94番地	会社役員	松森俊逸	昭和31年1月16日	1

### 5 選挙人名簿登録者数(平成14年8月15日現在)

	男	女	計
平内町	5,894	6,394	12,288
蟹田町	1,628	1,847	3,475
今別町	1,776	2,008	3,784
蓬田村	1,363	1,589	2,952
平館村	972	1,042	2,014
三厩村	1,175	1,252	2,427
合計	12,808	14,132	26,940

6 公職の候補者の選挙運動に関する収支報告書要旨

(1) 選挙の種類 平成14年8月25日執行青森県議会議員東津軽郡選挙区補欠選挙

(2) 公職選挙法の規定による選挙運動に関する支出金額の制限額(法定選挙運動費用額)

6,136,100円

(3) 報告書の要旨

候補者 氏名	松森 俊逸	所属党派	自由民主党	期 間
出納責任者氏名	斉藤 晃一			平成14年8月1日から 平成14年8月30日まで 第1回分

収 入			支 出	
(氏名・団体名)	(職業)	(寄附額)		円
自由民主党青森県支部連合会	政 党	300,000	人件費	300,000
鈴木 亜矢	無 職	30,000	家屋費	60,000
下山 勇樹	学 生	30,000	選挙事務所費	60,000
鈴木 宏明	会 社 員	30,000	集会会場費	0
大田 和之	会 社 員	30,000	通信費	63,000
北山 徳子	アルバイト	30,000	交通費	0
田中 真弓	会 社 員	20,000	印刷費	1,740,000
その他の寄附	2件	20,000	広告費	859,400
その他の収入		5,000,000	文具費	25,485
今回 計		5,490,000	食糧費	18,000
前回 計		0	休泊費	0
総 計		5,490,000	雑 費	8,858
			今回 計	3,074,743
			前回 計	0
			総 計	3,074,743

報告書受理年月日	平成14年9月6日	第1回報告分
----------	-----------	--------

候補者 氏名	松森 俊逸	所属党派	自由民主党	期 間
出納責任者氏名	斉藤 晃一			平成14年8月31日から 平成14年9月17日まで 第2回分

収 入			支 出	
主たる寄附 (氏名・団体名)	(職業)	(寄附額) 円		円
			人件費	0
			家屋費	1,950,000
			選挙事務所費	1,950,000
			集合会場費	0
			通信費	109,830
			交通費	0
			印刷費	0
			広告費	0
			文具費	0
			食糧費	0
			休泊費	0
			雑 費	2,020
その他の寄附	0件	0		
その他の収入		0		
今回 計		0	今回 計	2,061,850
前回 計		5,490,000	前回 計	3,074,743
総 計		5,490,000	総 計	5,136,593

報告書受理年月日	平成14年9月20日	第2回報告分
----------	------------	--------



7 主要事務日程表

月	日	曜 日	選 挙 期 日	前 後	告 示 前 後	事 務 内 容	
						県 委 員 会	町 村 委 員 会
7	12	金	前44		前35	1 町村委員会に対する照会 (1) 繰上投票の申出 (2) 個人演説会を開催することのできる施設の指定 (3) ポスター掲示場数 2 諸会議打合せ事項及び届出書等各種資料作成開始 3 投票用紙等の発注準備 4 候補者交付物品の発注準備 5 政治活動用ポスター証紙発注準備 6 不在者投票を行うことのできる施設の照会（電話照会）	
	23	火	前33		前24	1 県議会議長からの議員欠員通知受理(法111①) 2 投票用紙等の発注 3 候補者交付物品の発注 4 政治活動用ポスター証紙の発注 5 署名収集禁止に関する告示(自治令92⑥) 6 選挙事由発生 of 告示(法199の5④, 143⑱)	
	26	金	前30		前21	1 委員会の開催 (1) 選挙の期日及び告示日の決定(法34①, ⑥) (2) 選挙長及び選挙長職務代理者の選任(法75, 令80) (3) 選挙会の日時及び場所の決定(法77) (4) 選挙長事務取扱場所 (5) 選挙人名簿選挙時登録の要領の決定 (6) 船員不在者投票用紙の様式等 (7) ポスター掲示場の掲示面の区画数の決定 (8) 申請協議に係る事項の承認等 (9) その他	

月	日	曜 日	選 挙 期 日 前 後	告 示 前 後	事 務 内 容	
					県 委 員 会	町 村 委 員 会
7	26	金	前 3 0	前 2 1	2 告示事項 選挙人名簿の選挙時登録の 要領(令14②) 3 投・開票速報受信要領作成 開始 4 立候補届出受付体制の分担 作成 5 関係機関等に対する選挙期 日等の通知	
8	5	月	前 2 0	前 1 1	1 町村委員会との事務打合せ 会議(13時西棟8階中会議室)	
	6	火	前 1 9	前 1 0	1 政党等に対する政治活動説 明会(10時30分西棟8階中会 議室) 2 立候補予定者に対する説明 会(13時西棟8階中会議室)	1 委員会の開催 (1) 選挙人名簿縦覧場所の決 定(法23) (2) 投票管理者及び同職務代 理者の選任(法37②, 令24①) (3) 開票管理者及び同職務代 理者の選任(法61②, 令67①) (4) 投票立会人の選任(法38①) (5) 投票所の指定(法39) (6) 開票の場所及び日時の決 定(法63) (7) 開票立会人を決定するく じの執行場所及び日時の決 定(法62) (8) 不在者投票を管理する場 所の決定 (9) ポスター掲示場の設置場 所の決定(法144の2③) (10) 投票記載所の氏名掲示の 順序の決定のくじ執行場所 及び日時の決定(法175③) (11) 不在者投票用紙等の郵便 発送の期日の決定(令53 ①) (12) 不在者投票の事務に従事 する者(立会人, 代理投票補 助者)の指定 (13) 投票所、開票所の事務従 事者の任命 2 不在者投票事務処理簿等の 作成
	7	水	前 1 8	前 9	立候補届出書類事前審査開始	

月	日	曜 日	選 挙 期 日	前 後	告 示 前 後	事 務 内 容	
						県 委 員 会	町 村 委 員 会
8	9	金	前16	前7		投票用紙等搬送	投票用紙等受領
	13	火	前12	前3			選挙人名簿縦覧場所の告示期限(法23②)
	14	水	前11	前2		立候補届出書事前審査期限	
	15	木	前10	前1		1 選挙人名簿登録者数の町村委員会からのFAX報告受領 2 委員会の開催 選挙運動費用支出制限額の決定 3 立候補届出受付場所の整備 4 立候補届出受付リハーサルの実施	1 選挙人名簿登録基準日 2 選挙人名簿登録日 3 選挙人名簿登録者数の県委員会へFAX報告(午前10時まで) 4 ポスター掲示場設置完了 5 地方自治法第74条第4項の告示
	16	金	前9	前後0		◎ 選挙期日の告示日 1 告示すべき事項 (1) 選挙期日及び選挙すべき議員数の告示(法34⑥) (2) 選挙長及び選挙長職務代理者の住所及び氏名(令81) (3) ポスター掲示場の掲示面の区画数 (4) 選挙会の場所及び日時(法78) (5) 選挙運動費用支出制限額(法196) (6) 選挙長の事務取扱場所 (7) 選挙立会人を決定するくじの執行場所及び日時(法76準用法62⑥) (8) 候補者の届出(法86の4) (9) 地方自治法第74条第4項の選挙権を有する者の総数 2 処理すべき事項 (1) 立候補届出の受理及び市町村委員会、市町村長に対する通知(法86の4、令92) (2) 選挙事務所設置・異動届受付開始(法130②) (3) 出納責任者の選任届出受付開始(法180③) (4) 報酬の支給を受けることができる選挙運動従事者の届出受付開始(法197の2⑤)	1 告示すべき事項 (1) 投票管理者及び同職務代理者の住所及び氏名(令25) (2) 開票管理者及び同職務代理者の住所及び氏名(令68) (3) 不在者投票を管理する場所 (4) 投票所(法41①) (5) 開票の場所及び日時(法64) (6) 投票所開閉時刻の変更(法40②) (7) ポスター掲示場設置場所(法144の2④、⑧) (8) 開票立会人を決定するくじの執行場所及び日時(法62⑥) (9) 投票記載所等の氏名掲示の順序の決定のくじの執行場所及び日時(規程134) 2 処理すべき事項 (1) 選挙人名簿縦覧開始(2日間, 異議の申出期間) (2) 不在者投票の開始 (3) 開票立会人届出受理(法62①) (4) 公営施設使用の個人演説会開催申出書受付開始(法163)

月	日	曜 日	選 挙 期 日	前 後	告 示 前 後	事 務 内 容	
						県 委 員 会	町 村 委 員 会
8	16	金	前 9		前後 0	(5) 選挙立会人選任届出受付開始(法76準用法62①) (6) 確認団体の申請受理及び確認書の交付(法201の8②, 規程142) ① 政談演説会開催届出受理(法201の11②, 規程143) ② 政治活動用自動車表示板の交付(法201の11③, 規程145) ③ 政治活動用ポスター証紙の交付(法201の11④, 規程147) ④ 政談演説会告知用立札看板表示票の交付(法201の11⑧, 規程144) ⑤ 政治活動用ビラの届出受理(法201の8①, 規程148) ⑥ 新聞、雑誌の届出受理(法201の15①, 規程150) (7) 選挙公営届出受付開始(選挙運動用自動車の使用等、選挙運動用ポスターの作成) (8) 候補者の被選挙権の有無の照会	(5) 選挙事務所設置及び異動届出受付開始(法130②) (6) ポスター掲示場の設置場所の告示の写しの候補者への交付 (7) 投票所入場券交付開始 (8) 投票記載所等の氏名等掲示の順序の決定のくじの執行(法175③)
	17	土	前 8		後 1		1 選挙人名簿縦覧最終日(異議申出期限) 2 不在者投票記載場所の氏名等の掲示開始(法175②)
	18	日	前 7		後 2		告示日申出の公営施設使用の個人演説会開始(法163)
	20	火	前 5		後 4	投・開票速報事務局打合せ	投票所告示期限(法41①)
	21	水	前 4		後 5		郵便による不在者投票請求期限(令59の4①)
	22	木	前 3		後 6	1 補充立候補届出期限(法86の4⑤) 2 選挙立会人届出期限(法76) 3 選挙立会人決定のくじの執行及び通知(法76) 4 選挙立会人の補充選任及び通知(法76)	1 投票立会人選任及び通知期限(法38①) 2 開票立会人届出期限(法62①) 3 開票立会人決定のくじ執行(法62②④) 4 開票立会人の氏名等の通知(令70の2) 5 開票立会人の補充選任及び通知(法62③)

月	日	曜 日	選 挙 期 日	前 後	告 示 前 後	事 務 内 容		
						県 委 員 会	町 村 委 員 会	
8	23	金	前	2	後	7		投票管理者及び事務従事者打合せ会議
	24	土	前	1	後	8	1 選挙当日の有権者見込数のFAX報告受領 2 投・開票速報受信場所の整備	1 不在者投票最終日(令50①) 2 投票入場券交付期限(令31) 3 投票所及び開票所の設置準備完了 4 投票記載所の氏名等掲示完了 5 不在者投票及び不在者投票事務処理簿の整理(令61) 6 選挙当日の有権者見込数の県へFAX報告(10時まで)
	25	日	前後	0	後	9	◎ 投票日 1 投票結果FAX速報受領 2 開票結果FAX速報受領	◎ 投票日 1 投票結果FAX速報 2 開票結果FAX速報
	26	月	後	1	後	10	1 投票・開票関係書類検収 2 選挙会(14時西棟8階中会議室) 3 当選人の報告、告知及び告示(法101の3) 4 当選証書付与式(15時西棟8階中会議室) 5 当選等に関する報告	ポスター掲示場撤去開始
9	9	月	後	15	後	24	1 選挙の効力に関する異議の申出期限(法202①) 2 選挙運動に関する収支報告書提出期限(法189①)	
	10	火	後	16	後	25	当選の効力に関する異議の申出期限(法206①)	
	11	水	後	17	後	26	供託物の返還開始(令93②)	
							選挙運動に関する収支報告書の要旨の公表(法192①)	
(注) この日程表に記載されている事項は、その主要なものを掲載しているが、その他必要な事項はその都度行うものである。								

### 第3 市町村長及び市町村議会議員選挙

(平成13年11月～平成15年11月)

# I 市町村長選挙

## II 市町村議会議員選挙



1 六ヶ所村長選挙

選挙を行うべき事由		任期満了による					
選挙の期日	平成13年11月25日	選挙の期日の告示年月日	平成13年11月20日				
1. 選挙当日の有権者数、投票者数及び投票率等							
性別	選挙当日の有権者数	投票者数	投票率	左の内訳			
				有効投票数	無効投票数		
男	4,838	4,117	85.10	8,076	63		
女	4,314	4,025	93.30	供託物 没収点	不受理、持 ち帰り等		
計	9,152	8,142	88.96	2,019,000	807,600		
2. 候補者別得票数							
当落の別	候補者氏名	性別	年齢	職業	党派	新現前 元別	得票数
当	橋本 寿	男	53	村長	無所属	現	5,598
落	古泊 宏	男	58	漁業	無所属	新	2,401
落	高田 與三郎	男	77	漁業	無所属	新	77
3. 当選人調							
当選年月日	当選告示 年月日	当選証書 附与年月日	住 所	氏 名	生年月日	選挙 回数	
平成13年 11月25日	平成13年 11月25日	平成13年 11月26日	六ヶ所村大字平沼 字追館58番地1	橋本 寿	昭和23年 3月16日	2	

2 上北町長選挙

選挙を行うべき事由		任期満了による					
選挙の期日	平成13年11月25日	選挙の期日の告示年月日	平成13年11月20日				
1. 選挙当日の有権者数、投票者数及び投票率等							
性別	選挙当日の有権者数	投票者数	投票率	左の内訳			
				有効投票数	無効投票数		
男	3,824	3,441	89.98	7,437	39		
女	4,241	3,998	94.27	法定 得票数	不受理、持 ち帰り等		
計	8,065	7,439	92.24	1,849,500	739,800		
2. 候補者別得票数							
当落の別	候補者氏名	性別	年齢	職業	党派	新現前 元別	得票数
当	竹内 亮一	男	63	農業	無所属	新	3,973
落	蛭名 省吾	男	68	農業	無所属	現	3,425
3. 当選人調							
当選年月日	当選告示 年月日	当選証書 附与年月日	住 所	氏 名	生年月日	選挙 回数	
平成13年 11月25日	平成13年 11月26日	平成13年 11月26日	上北町大字大浦字 東道ノ上24番地1	竹内 亮一	昭和13年 4月12日	1	

3 階上町長選挙

選挙を行うべき事由		任期満了による					
選挙の期日	平成13年12月16日	選挙の期日の告示年月日	平成13年12月11日				
1. 選挙当日の有権者数、投票者数及び投票率等							
性別	選挙当日の有権者数	投票者数	投票率	棄権者数	左の内訳		
					投票総数	有効投票数	無効投票数
男	5,859	3,571	60.95	2,288	7,523	76	
女	5,637	4,028	71.46	1,609	供託物没収点	不受理、持ち帰り等	
計	11,496	7,599	66.10	3,897	1,880.750	752.300	
2. 候補者別得票数							
当落の別	候補者氏名	性別	年齢	職業	党派	新現前元別	得票数
当	上山 博一	男	64	農業	無所属	新	4,300
落	伊藤 昭一郎	男	67	無職	無所属	新	3,223
3. 当選人調							
当選年月日	当選告示年月日	当選証書附与年月日	住所	氏名	生年月日	選挙回数	
平成13年12月16日	平成13年12月16日	平成13年12月17日	階上町大字道仏字 榊56番地	上山 博一	昭和12年2月5日	1	

4 七戸町長選挙

選挙を行うべき事由		任期満了による					
選挙の期日	平成14年2月24日	選挙の期日の告示年月日	平成14年2月19日				
1. 選挙当日の有権者数、投票者数及び投票率等							
性別	選挙当日の有権者数	投票者数	投票率	棄権者数	左の内訳		
					投票総数	有効投票数	無効投票数
男	4,185	3,223	77.01	962	7,066	68	
女	4,632	3,912	84.46	720	法定得票数	不受理、持ち帰り等	
計	8,817	7,135	80.92	1,682	1,766.500	706.600	
2. 候補者別得票数							
当落の別	候補者氏名	性別	年齢	職業	党派	新現前元別	得票数
当	福士 孝衛	男	69	七戸町長	無所属	現	3,924
落	白石 洋	男	62	無職	無所属	新	3,024
落	和田 勝次郎	男	56	会社員	無所属	新	100
3. 当選人調							
当選年月日	当選告示年月日	当選証書附与年月日	住所	氏名	生年月日	選挙回数	
平成14年2月24日	平成14年2月25日	平成14年2月25日	七戸町字古屋敷 117番地9	福士 孝衛	昭和7年8月12日	4	

5 天間林村長選挙

選挙を行うべき事由		退職の申立による					
選挙の期日	平成14年3月3日	選挙の期日の告示年月日	平成14年2月26日				
1. 選挙当日の有権者数、投票者数及び投票率等							
性別	選挙当日の有権者数	投票者数	投票率	左の内訳			
				有効投票数	無効投票数		
男	3,441	2,829	82.21	6,132	35		
女	3,756	3,338	88.87	法定供託物没収点	不受理、持ち帰り等		
計	7,197	6,167	85.69	1,533,000	613,200		
2. 候補者別得票数							
当落の別	候補者氏名	性別	年齢	職業	党派	新現前元別	得票数
当	小又勉	男	53	農業	無所属	新	3,127
落	天間勝也	男	62	無職	無所属	新	2,495
落	附田正	男	62	農業	無所属	新	510
3. 当選人調							
当選年月日	当選告示年月日	当選証書附与年月日	住所	氏名	生年月日	選挙回数	
平成14年3月3日	平成14年3月4日	平成14年3月4日	天間林村大字天間館字森ヶ沢18番地	小又勉	昭和24年1月2日	1	

6 田子町長選挙

選挙を行うべき事由		任期満了による					
選挙の期日	平成14年3月24日	選挙の期日の告示年月日	平成14年3月19日				
1. 選挙当日の有権者数、投票者数及び投票率等							
性別	選挙当日の有権者数	投票者数	投票率	左の内訳			
				有効投票数	無効投票数		
男	3,024	2,338	77.31	4,997	70		
女	3,216	2,659	82.68	法定供託物没収点	不受理、持ち帰り等		
計	6,240	4,997	80.08	1,231,750	492,700		
2. 候補者別得票数							
当落の別	候補者氏名	性別	年齢	職業	党派	新現前元別	得票数
当	中村隆一	男	74	農業	無所属	現	2,917
落	松橋良則	男	58	会社役員	無所属	新	2,010
3. 当選人調							
当選年月日	当選告示年月日	当選証書附与年月日	住所	氏名	生年月日	選挙回数	
平成14年3月24日	平成14年3月24日	平成14年3月25日	田子町大字原字雀ヶ平46番地	中村隆一	昭和2年11月13日	2	

7 黒石市長選挙

選挙を行うべき事由		任期満了による					
選挙の期日	平成14年6月23日	選挙の期日の告示年月日	平成14年6月16日				
1. 選挙当日の有権者数、投票者数及び投票率等							
性別	選挙当日の有権者数	投票者数	棄権者数	投票率	投票総数	左の内訳	
						有効投票数	無効投票数
男	14,516	9,963	4,553	68.63	22,380	21,988	392
女	16,810	12,417	4,393	73.87	法 定 得 票 数	供 託 物 没 収 点	不 受 理 、 持 ち 帰 り 等
計	31,326	22,380	8,946	71.44	5,497,000	2,198,800	0
2. 候補者別得票数							
当落の別	候補者氏名	性別	年齢	職業	党派	新現前元別	得票数
当	鳴海 広道	男	61	農業	無所属	現	15,535
落	中村 淳治	男	72	会社役員	無所属	元	6,453
3. 当選人調							
当選年月日	当選告示年月日	当選証書附与年月日	住	氏名	生年月日	選挙回数	
平成14年6月23日	平成14年6月24日	平成14年6月24日	黒石市大字浅瀬石 字清川25番地1	鳴海広道	昭和16年3月10日	2	

8 大鰐町長選挙

選挙を行うべき事由		任期満了による					
選挙の期日	平成14年6月23日	選挙の期日の告示年月日	平成14年6月18日				
1. 選挙当日の有権者数、投票者数及び投票率等							
性別	選挙当日の有権者数	投票者数	棄権者数	投票率	投票総数	左の内訳	
						有効投票数	無効投票数
男							
女					法 定 得 票 数	供 託 物 没 収 点	不 受 理 、 持 ち 帰 り 等
計							
2. 候補者別得票数							
当落の別	候補者氏名	性別	年齢	職業	党派	新現前元別	得票数
当	二川原 和男	男	60	民宿業	無所属	新	無投票
3. 当選人調							
当選年月日	当選告示年月日	当選証書附与年月日	住	氏名	生年月日	選挙回数	
平成14年6月24日	平成14年6月24日	平成14年6月24日	大鰐町大字大鰐字 大鰐131番地1	二川原和男	昭和16年12月2日	1	

9 脇野沢村長選挙

選挙を行うべき事由		任期満了による					
選挙の期日	平成14年6月30日	選挙の期日の告示年月日	平成14年6月25日				
1. 選挙当日の有権者数、投票者数及び投票率等							
性別	選挙当日の有権者数	投票者数	投票率	左の内訳			
				投票総数	有効投票数	無効投票数	
男	1,049	884	84.27	1,964	1,946	18	
女	1,146	1,080	94.24	法定得票数	供託物没収点	不受理、持ち帰り等	
計	2,195	1,964	89.48	486,500	194,600	0	
2. 候補者別得票数							
当落の別	候補者氏名	性別	年齢	職業	党派	新現前元別	得票数
当	山崎 隆一	男	62	村長	無所属	現	1,192
落	杉浦 守彦	男	60	民宿業	無所属	新	754
3. 当選人調							
当選年月日	当選告示年月日	当選告示年月日	附与年月日	住	氏名	生年月日	選挙回数
平成14年6月30日	平成14年7月1日	平成14年7月1日	平成14年7月1日	脇野沢村大字脇野沢字瀬野川の1	山崎 隆一	昭和14年11月28日	3

10 十和田市長選挙

選挙を行うべき事由		任期満了による					
選挙の期日	平成14年7月7日	選挙の期日の告示年月日	平成14年6月30日				
1. 選挙当日の有権者数、投票者数及び投票率等							
性別	選挙当日の有権者数	投票者数	投票率	左の内訳			
				投票総数	有効投票数	無効投票数	
男	23,319	14,146	60.66	30,582	30,331	251	
女	25,786	16,437	63.74	法定得票数	供託物没収点	不受理、持ち帰り等	
計	49,105	30,583	62.28	7,582,750	3,033,100	1	
2. 候補者別得票数							
当落の別	候補者氏名	性別	年齢	職業	党派	新現前元別	得票数
当	中野渡 春雄	男	64	農業	無所属	現	17,353
落	畑山 親弘	男	57	農業	無所属	新	12,978
3. 当選人調							
当選年月日	当選告示年月日	当選告示年月日	附与年月日	住	氏名	生年月日	選挙回数
平成14年7月7日	平成14年7月8日	平成14年7月8日	平成14年7月8日	十和田市大字深特字山ノ下48番地2	中野渡春雄	昭和12年10月14日	1

1 1 六ヶ所村長選挙

選挙を行うべき事由		村長死亡による					
選挙の期日	平成14年7月7日	選挙の期日の告示年月日	平成14年7月2日				
1. 選挙当日の有権者数、投票者数及び投票率等							
性別	選挙当日の有権者数	投票者数	棄権者数	投票率	左の内訳		
					有効投票数	無効投票数	
男	4,790	3,324	1,466	69.39	6,704	81	
女	4,294	3,380	914	78.71	法定得票数	不受理、持ち帰り等	
計	9,084	6,704	2,380	73.80	1,655,750	662,300	
2. 候補者別得票数							
当落の別	候補者氏名	性別	年齢	職業	党派	新現前元別	得票数
当	古川 健治	男	68	無職	無所属	新	5,114
落	大関 正光	男	57	会社社長	無所属	新	1,339
落	高田 與三郎	男	77	漁業	無所属	新	170
3. 当選人調							
当選年月日	当選告示年月日	当選証書附与年月日	住	氏名	生年月日	選挙回数	
平成14年7月7日	平成14年7月7日	平成14年7月8日	六ヶ所村大字尾駘字家ノ前1番地79	古川 健治	昭和9年5月28日	1	

1 2 鶴田町長選挙

選挙を行うべき事由		任期満了による					
選挙の期日	平成14年7月21日	選挙の期日の告示年月日	平成14年7月16日				
1. 選挙当日の有権者数、投票者数及び投票率等							
性別	選挙当日の有権者数	投票者数	棄権者数	投票率	左の内訳		
					有効投票数	無効投票数	
男	5,835	3,869	1,966	66.31	8,805	82	
女	6,795	4,936	1,859	72.64	法定得票数	不受理、持ち帰り等	
計	12,630	8,805	3,825	69.71	2,180,750	872,300	
2. 候補者別得票数							
当落の別	候補者氏名	性別	年齢	職業	党派	新現前元別	得票数
当	中野 肇司	男	72	農業	無所属	現	7,537
落	鈴木 良子	女	67	農業	無所属	新	1,186
3. 当選人調							
当選年月日	当選告示年月日	当選証書附与年月日	住	氏名	生年月日	選挙回数	
平成14年7月21日	平成14年7月23日	平成14年7月22日	鶴田町大字妙臺崎字米元114番地	中野 司	昭和4年11月7日	8	

1 3 蟹田町長選挙

選挙を行うべき事由		任期満了による						
選挙の期日	平成14年7月28日	選挙の期日の告示年月日	平成14年7月23日					
1. 選挙当日の有権者数、投票者数及び投票率等								
性別	選挙当日の有権者数	投票者数	投票率	投票総数	左の内訳			
					有効投票数	無効投票数		
男	1,616	1,379	85.33	3,095	3,081	14		
女	1,832	1,716	93.67			不受理、持ち帰り等		
計	3,448	3,095	89.76	770,250	308,100	0		
2. 候補者別得票数								
当落の別	候補者氏名	性別	年齢	職業	党派	派	新現前元別	得票数
当	佐木 義廣	男	52	農業	無所属		現	1,587
落	神山 久志	男	55	商業	無所属		新	1,494
3. 当選人調								
当選年月日	当選告示年月日	当選証書附与年月日	住	氏名	生年月日	選挙回数		
平成14年7月28日	平成14年7月28日	平成14年7月29日	蟹田町大字大平字山元60	佐木 義廣	昭和24年8月18日	2		

1 4 平賀町長選挙

選挙を行うべき事由		任期満了による						
選挙の期日	平成14年11月10日	選挙の期日の告示年月日	平成14年11月5日					
1. 選挙当日の有権者数、投票者数及び投票率等								
性別	選挙当日の有権者数	投票者数	投票率	投票総数	左の内訳			
					有効投票数	無効投票数		
男								
女				法定得票数	供託物没収点	不受理、持ち帰り等		
計								
2. 候補者別得票数								
当落の別	候補者氏名	性別	年齢	職業	党派	派	新現前元別	得票数
当	外川 三千雄	男	69	町長	無所属		現	無投票
3. 当選人調								
当選年月日	当選告示年月日	当選証書附与年月日	住	氏名	生年月日	選挙回数		
平成14年11月11日	平成14年11月11日	平成14年11月11日	平賀町大字柏木町字藤山24番地7	外川三千雄	昭和8年10月20日	3		

1 5 浪岡町長選挙

選挙を行うべき事由		任期满了による						
選挙の期日	平成14年12月22日	選挙の期日の告示年月日	平成14年12月17日					
1. 選挙当日の有権者数、投票者数及び投票率等								
性別	選挙当日の有権者数	投票者数	棄権者数	投票率	投票総数	左の内訳		
						有効投票数	無効投票数	
男						供託物没収点	不受理、持ち帰り等	
女					法定得票数			
計								
2. 候補者別得票数								
当落の別	候補者氏名	性別	年齢	職業	党派	派	新現前元別	得票数
当	加藤 新吉	男	66	町長	無所属		現	無投票
落								
3. 当選人調								
当選年月日	当選告示年月日	当選証書附与年月日	住	氏名	生年月日	選挙区回数		
平成14年12月22日	平成14年12月22日	平成14年12月23日	浪岡町大字高屋敷字村元1番地27	加藤 新吉	昭和11年1月23日	2		

1 6 三沢市長選挙

選挙を行うべき事由		任期满了による						
選挙の期日	平成15年1月12日	選挙の期日の告示年月日	平成15年1月5日					
1. 選挙当日の有権者数、投票者数及び投票率等								
性別	選挙当日の有権者数	投票者数	棄権者数	投票率	投票総数	左の内訳		
						有効投票数	無効投票数	
男	16,422	10,214	6,208	62.20	20,671	20,323	348	
女	16,954	10,458	6,496	61.68	法定得票数	供託物没収点	不受理、持ち帰り等	
計	33,376	20,672	12,704	61.94	5,080,750	2,032,300	1	
2. 候補者別得票数								
当落の別	候補者氏名	性別	年齢	職業	党派	派	新現前元別	得票数
当	鈴木 重令	男	62	農林業	無所属		現	13,281
落	浅野 哲朗	男	70	無職	無所属		新	7,042
3. 当選人調								
当選年月日	当選告示年月日	当選証書附与年月日	住	氏名	生年月日	選挙区回数		
平成15年1月12日	平成15年1月13日	平成15年1月13日	三沢市松園町一丁目11番3号	鈴木 重令	昭和15年6月15日	5		



1.7 尾上町長選挙

選挙を行うべき事由		任期満了による					
選挙の期日	平成15年1月26日	選挙の期日の告示年月日	平成15年1月21日				
1. 選挙当日の有権者数、投票者数及び投票率等							
性別	選挙当日の有権者数	投票者数	投票率	左の内訳			
				有効投票数	無効投票数		
男							
女				供託物没収点	不受理、持ち帰り等		
計							
2. 候補者別得票数							
当落の別	候補者氏名	性別	年齢	職業	党派	新現前元別	得票数
当	成田 武憲	男	73	農業	無所属	現	無投票
3. 当選人調							
当選年月日	当選告示年月日	当選証書附与年月日	住所	氏名	生年月日	選挙回数	
平成15年1月27日	平成15年1月27日	平成15年1月27日	尾上町大字金屋字上松元63番地の18	成田 武憲	昭和4年10月10日	5	

1.8 下田町長選挙

選挙を行うべき事由		任期満了による					
選挙の期日	平成15年1月26日	選挙の期日の告示年月日	平成15年1月21日				
1. 選挙当日の有権者数、投票者数及び投票率等							
性別	選挙当日の有権者数	投票者数	投票率	左の内訳			
				有効投票数	無効投票数		
男	5,063	3,388	66.92	7,081	89		
女	5,338	3,785	70.91	供託物没収点	不受理、持ち帰り等		
計	10,401	7,173	68.96	708,100	3		
2. 候補者別得票数							
当落の別	候補者氏名	性別	年齢	職業	党派	新現前元別	得票数
当	袴田 健義	男	74	町長	無所属	現	3,266
落	下川原 千秋	男	35	会社役員	無所属	新	2,108
落	馬場 正治	男	51	無職	無所属	新	1,707
3. 当選人調							
当選年月日	当選告示年月日	当選証書附与年月日	住所	氏名	生年月日	選挙回数	
平成15年1月26日	平成15年1月26日	平成15年1月27日	下田町字中下田172番地	袴田 健義	大正13年11月3日	4	

19 藤崎町長選挙

選挙を行うべき事由		任期満了による						
選挙の期日	平成15年2月23日	選挙の期日の告示年月日	平成15年2月18日					
1. 選挙当日の有権者数、投票者数及び投票率等								
性別	選挙当日の有権者数	投票者数	投票率	左の内訳				
				有効投票数	無効投票数			
男	3,894	3,324	85.36	7,303	7,235			
女	4,485	3,983	88.81	法 定 得 票 数	供 託 物 不 受 理、 持 ち 帰 り 等			
計	8,379	7,307	87.21	1,808,750	723,500			
2. 候補者別得票数								
当落の別	候補者氏名	性別	年齢	職業	党派	派	新現前元別	得票数
当	小田桐 智高	男	42	会社員	無所属	無所属	新	3,711
落	佐々木 弘文	男	55	町長	無所属	無所属	現	3,524
3. 当選人調								
当選年月日	当選告示年月日	当選証書附与年月日	住	氏名	生年月日	選挙回数		
平成15年2月23日	平成15年2月23日	平成15年2月24日	藤崎町大字藤崎字 四本松118番地 2	小田桐智高	昭和35年7月21日	1		

20 五戸町長選挙

選挙を行うべき事由		任期満了による						
選挙の期日	平成15年6月22日	選挙の期日の告示年月日	平成15年6月17日					
1. 選挙当日の有権者数、投票者数及び投票率等								
性別	選挙当日の有権者数	投票者数	投票率	左の内訳				
				有効投票数	無効投票数			
男								
女				法 定 得 票 数	供 託 物 不 受 理、 持 ち 帰 り 等			
計								
2. 候補者別得票数								
当落の別	候補者氏名	性別	年齢	職業	党派	派	新現前元別	得票数
当	三浦 正名	男	49	町長	無所属	無所属	現	無投票
3. 当選人調								
当選年月日	当選告示年月日	当選証書附与年月日	住	氏名	生年月日	選挙回数		
平成15年6月23日	平成15年6月23日	平成15年6月23日	五戸町字上新井田 9番地の2	三浦 正名	昭和29年1月1日	2		

21 碓ヶ関村長選挙

選挙を行うべき事由		任期満了による					
選挙の期日	平成15年6月29日	選挙の期日の告示年月日	平成15年6月24日				
1. 選挙当日の有権者数、投票者数及び投票率等							
性別	選挙当日の有権者数	投票者数	投票総数	左の内訳		得票数	
男				有効投票数	無効投票数		
女			法定投票数	供託物没収点	不受理、持ち帰り等		
計							
2. 候補者別得票数							
当落の別	候補者氏名	性別	年齢	職業	党派	新現前元別	得票数
当	秋元 俊一	男	50	会社役員	無所属	現	無投票
3. 当選人調							
当選年月日	当選告示年月日	当選証書附与年月日	住所	氏名	生年月日	選挙回数	
平成15年6月29日	平成15年6月29日	平成15年6月30日	碓ヶ関村大字碓ヶ関字碓ヶ関53	秋元 俊一	昭和28年1月25日	2	

22 平館村長選挙

選挙を行うべき事由		任期満了による					
選挙の期日	平成15年8月3日	選挙の期日の告示年月日	平成15年7月29日				
1. 選挙当日の有権者数、投票者数及び投票率等							
性別	選挙当日の有権者数	投票者数	投票総数	左の内訳		得票数	
男				有効投票数	無効投票数		
女			法定投票数	供託物没収点	不受理、持ち帰り等		
計							
2. 候補者別得票数							
当落の別	候補者氏名	性別	年齢	職業	党派	新現前元別	得票数
当	北田 嘉弘	男	56	会社役員	無所属	現	無投票
3. 当選人調							
当選年月日	当選告示年月日	当選証書附与年月日	住所	氏名	生年月日	選挙回数	
平成15年8月4日	平成15年8月4日	平成15年8月4日	平館村大字平館字後田41	北田 嘉弘	昭和22年4月1日	2	

2 3 新郷村長選挙

選挙を行うべき事由		任期満了による						
選挙の期日	平成15年8月3日	選挙の期日の告示年月日	平成15年7月29日					
1. 選挙当日の有権者数、投票者数及び投票率等								
性別	選挙当日の有権者数	投票者数	投票率	左の内訳				
				投票総数	有効投票数	無効投票数		
男	1,451	1,254	86.42	2,564	2,556	8		
女	1,505	1,310	87.04	法 定 得 票 数	供 託 物 没 収 点	不 受 理、 持 ち 帰 り 等		
計	2,956	2,564	85.74	639,000	255,600	0		
2. 候補者別得票数								
当落の別	候補者氏名	性別	年齢	職業	党派	派	新現前元別	得票数
当	細川 潤八郎	男	54	神職	無所属	無所属	現	1,449
落	高橋 満	男	51	酒小売業	無所属	無所属	現	1,107
3. 当選人調								
当選年月日	当選告示年月日	当選証書附与年月日	住	氏名	生年月日	選挙回数		
平成15年8月4日	平成15年8月4日	平成15年8月4日	新郷村大字戸来字 金ヶ沢尻16の3	細川潤八郎	昭和24年4月7日	3		

2 4 深浦町長選挙

選挙を行うべき事由		任期満了による						
選挙の期日	平成15年8月17日	選挙の期日の告示年月日	平成15年8月12日					
1. 選挙当日の有権者数、投票者数及び投票率等								
性別	選挙当日の有権者数	投票者数	投票率	左の内訳				
				投票総数	有効投票数	無効投票数		
男								
女				法 定 得 票 数	供 託 物 没 収 点	不 受 理、 持 ち 帰 り 等		
計								
2. 候補者別得票数								
当落の別	候補者氏名	性別	年齢	職業	党派	派	新現前元別	得票数
当	平沢 敬義	男	56	深浦町長	無所属	無所属	現	無投票
3. 当選人調								
当選年月日	当選告示年月日	当選証書附与年月日	住	氏名	生年月日	選挙回数		
平成15年8月17日	平成15年8月17日	平成15年8月17日	深浦町大字鷺木字 亀ヶ崎186番地1	平沢 敬義	昭和22年3月22日	4		

25 名川町長選挙

選挙を行うべき事由		任期満了による						
選挙の期日	平成15年8月31日	選挙の期日の告示年月日	平成15年8月26日					
1. 選挙当日の有権者数、投票者数及び投票率等								
性別	選挙当日の有権者数	投票者数	投票総数	左の内訳		無効投票数		
男	3,719	2,690	1,029	72.33	5,899	5,863	36	
女	4,049	3,209	840	79.25	法 定 得 票 数	供 託 物 没 収 点	不 受 理 、 持 ち 帰 り 等	
計	7,768	5,899	1,869	75.94	1,465,750	586,300	0	
2. 候補者別得票数								
当落の別	候補者氏名	性別	年齢	職業	党派	派	新現前元別	得票数
当	工藤 祐直	男	48	町長	無所属	無所属	現	4,654
落	山本 憲昭	男	61	農業	無所属	無所属	元	1,209
3. 当選人調								
当選年月日	当選告示年月日	当選証書附与年月日	住	氏名	生年月日	選挙回数		
平成15年8月31日	平成15年8月31日	平成15年9月1日	名川町大字下名久井字田端23	工藤 祐直	昭和30年5月22日	2		

26 平内町長選挙

選挙を行うべき事由		任期満了による						
選挙の期日	平成15年10月19日	選挙の期日の告示年月日	平成15年10月14日					
1. 選挙当日の有権者数、投票者数及び投票率等								
性別	選挙当日の有権者数	投票者数	投票総数	左の内訳		無効投票数		
男	5,782	4,562	1,220	78.90	9,851	9,780	71	
女	6,323	5,289	1,034	83.65	法 定 得 票 数	供 託 物 没 収 点	不 受 理 、 持 ち 帰 り 等	
計	12,105	9,851	2,254	81.38	2,445,000	978,000	0	
2. 候補者別得票数								
当落の別	候補者氏名	性別	年齢	職業	党派	派	新現前元別	得票数
当	逢坂 雄一	男	62	町長	無所属	無所属	現	5,467
落	相坂 睦秀	男	59	農業	無所属	無所属	新	4,313
3. 当選人調								
当選年月日	当選告示年月日	当選証書附与年月日	住	氏名	生年月日	選挙回数		
平成15年10月19日	平成15年10月20日	平成15年10月21日	平内町大字土屋字淀川13番地	逢坂 雄一	昭和16年9月18日	3		

27 野辺地町長選挙

選挙を行うべき事由		任期満了による						
選挙の期日	平成15年10月5日	選挙の期日の告示年月日	平成15年9月30日					
1. 選挙当日の有権者数、投票者数及び投票率等								
性別	選挙当日の有権者数	投票者数	投票総数	投票率	棄権者数	有効投票数	無効投票数	左の内訳
男	6,300	4,824	10,798	76.57	1,476	10,712	86	有効投票数
女	7,004	5,976	法 定 得 票 数	85.32	1,028	供 託 物 没 収 点	不 受 理 、 持 ち 帰 り 等	無効投票数
計	13,304	10,800	2,678,000	81.18	2,504	1,071,200	2	
2. 候補者別得票数								
当落の別	候補者氏名	性別	年齢	職業	党派	新現前元別	得票数	
当	亀田 道隆	男	60	無職	無所属	新	5,887	
落	小坂 郁夫	男	56	町長	無所属	現	4,825	
3. 当選人調								
当選年月日	当選告示年月日	当選証書附与年月日	住所	氏名	生年月日	選挙回数		
平成15年10月5日	平成15年10月6日	平成15年10月6日	野辺地町字野辺地 58番地2	亀田 道隆	昭和17年11月30日	1		

28 相馬村長選挙

選挙を行うべき事由		任期満了による						
選挙の期日	平成15年10月26日	選挙の期日の告示年月日	平成15年10月21日					
1. 選挙当日の有権者数、投票者数及び投票率等								
性別	選挙当日の有権者数	投票者数	投票総数	投票率	棄権者数	有効投票数	無効投票数	左の内訳
男								有効投票数
女			法 定 得 票 数			供 託 物 没 収 点	不 受 理 、 持 ち 帰 り 等	無効投票数
計								
2. 候補者別得票数								
当落の別	候補者氏名	性別	年齢	職業	党派	新現前元別	得票数	
当	山内 良衛	男	61	農業	無所属	新	無投票	
3. 当選人調								
当選年月日	当選告示年月日	当選証書附与年月日	住所	氏名	生年月日	選挙回数		
平成15年10月27日	平成15年10月27日	平成15年10月27日	相馬村大字湯口字 一ノ安田57番地2	山内 良衛	昭和17年3月3日	1		

1. 階上町議会議員補欠選挙

選挙を行うべき事由		町長選挙に伴う便乗補欠		選挙すべき議員数	1人		
選挙の期日	平成13年12月16日	選挙の期日	平成13年12月11日	選挙の期日	平成13年12月11日		
1. 選挙当日の有権者数、投票者数及び投票率等							
性別	選挙当日の有権者数	投票者数	棄権者数	投票率	投票総数	左の内訳	
						有効投票数	無効投票数
男	5,859	3,569	2,290	60.91	7,595	7,419	176
女	5,637	4,026	1,611	71.42	法 定 得 票 数	供 託 物 没 収 点	不 受 理 、 持 帰 り 等
計	11,496	7,595	3,901	66.07	103,042		0

2. 候補者別得票数

当落の別	候補者氏名	性別	年齢	職業	党派	得票数
当	橋場 敏雄	男	65	無職	無所属	4,243
落	西田 和雄	男	64	会社員	無所属	3,176

2. 天間林村議会議員一般選挙

選挙を行うべき事由		任期満了による		選挙すべき議員数	18人		
選挙の期日	平成13年12月23日	選挙の期日	平成13年12月18日	選挙の期日	平成13年12月18日		
1. 選挙当日の有権者数、投票者数及び投票率等							
性別	選挙当日の有権者数	投票者数	棄権者数	投票率	投票総数	左の内訳	
						有効投票数	無効投票数
男	3,440	2,949	491	85.73	6,437	6,396	41
女	3,766	3,488	278	92.62	法 定 得 票 数	供 託 物 没 収 点	不 受 理 、 持 帰 り 等
計	7,206	6,437	769	89.33	88.83		0

2. 候補者別得票数

当落の別	候補者氏名	性別	年齢	職業	党派	得票数
当	天間 章八	男	49	農業	無所属	426,436
当	中村 正彦	男	62	農業	無所属	357
当	田嶋 弘一	男	46	農業	無所属	355,072
当	十枝内 等	男	50	農業	無所属	349
当	松山 隆治	男	56	農業	無所属	346,925
当	ニッ森 圭吉	男	62	農業	無所属	308
当	高田 順悦	男	50	農業	無所属	302,679

3 青森市議会議員一般選挙

当	附田 昭一	男	55	農業	無所属	299,787
当	工藤 耕一	男	67	農業	無所属	297,200
当	天間 清太郎	男	64	農業	無所属	287,294
当	柳平 昭三	男	66	会社役員	無所属	285
当	坪 浅憲	男	56	農業	無所属	276
当	田嶋 輝雄	男	53	農業	無所属	266,726
当	川村 弘喜	男	64	会社役員	無所属	264
当	天間 健治	男	64	農業	無所属	263,269
当	酒井 美代志	男	58	農業	無所属	263
当	福村 鐵男	男	71	農業	無所属	262
当	鳥谷部 康隆	男	63	無職	無所属	252,087
落	附田 進	男	56	農業	無所属	251,661
落	鳥谷部 茂美	男	69	無職	無所属	248,686
落	鳥谷部 金作	男	69	農業	無所属	224,620
落	附田 正	男	62	農業	日本共産党	209,550

※この後、更正決定により2月17日に附田進の当選が決定した。  
また、辞職による欠員が生じたため、繰上補充により2月17日に鳥谷部康隆の当選が決定した。

選挙を行うべき事由		任期満了による		選挙すべき議員数		38人	
選挙の期日		平成14年2月24日		選挙の期日の告示年月日		平成14年2月17日	
1. 選挙当日の有権者数、投票者数及び投票率等							
性別	選挙当日の有権者数	投票者数	棄権者数	投票率	投票総数	左の内訳	
						有効投票数	無効投票数
男	110,186	60,723	49,463	55.11	134,109	132,647	1,462
女	126,821	73,389	53,432	57.87	法 定 得 票 数	供 託 物 収 点	不 受 理 、 持 帰 り 等
計	237,007	134,112	102,895	56.59	872,678	349,071	3
2. 候補者別得票数							
当落の別	候補者氏名	性別	年齢	職業	党	派	得票数
当	奈良岡 央	男	45	市議会議員	自由民主党		4,192
当	木下 靖	男	41	青森興業株式会社 社代表取締役	無所属		3,847
当	仲谷 良子	女	61	市議会議員	社会民主党		3,768
当	赤木 長義	男	40	政党役員	公明党		3,699
当	花田 明仁	男	49	株式会社ぐるめ 代表取締役	自由民主党		3,574
当	柴田 久子	女	51	政党役員	公明党		3,502
当	原田 一紀	男	60	政党役員	公明党		3,481



3 青森市議会議員一般選挙

当	附田 昭一	男	55	農業	無所属	299,787
当	工藤 耕一	男	67	農業	無所属	297,200
当	天間 清太郎	男	64	農業	無所属	287,294
当	柳平 昭三	男	66	会社役員	無所属	285
当	坪 浅憲	男	56	農業	無所属	276
当	田嶋 輝雄	男	53	農業	無所属	266,726
当	川村 弘喜	男	64	会社役員	無所属	264
当	天間 健治	男	64	農業	無所属	263,269
当	酒井 美代志	男	58	農業	無所属	263
当	福村 鐵男	男	71	農業	無所属	262
当	鳥谷部 康隆	男	63	無職	無所属	252,087
落	附田 進	男	56	農業	無所属	251,661
落	鳥谷部 茂美	男	69	無職	無所属	248,686
落	鳥谷部 金作	男	69	農業	無所属	224,620
落	附田 正	男	62	農業	日本共産党	209,550

※この後、更正決定により2月17日に附田進の当選が決定した。  
また、辞職による欠員が生じたため、繰上補充により2月17日に鳥谷部康隆の当選が決定した。

選挙を行うべき事由		任期満了による		選挙すべき議員数		38人	
選挙の期日		平成14年2月24日		選挙の期日の告示年月日		平成14年2月17日	
1. 選挙当日の有権者数、投票者数及び投票率等							
性別	選挙当日の有権者数	投票者数	棄権者数	投票率	投票総数	左の内訳	
						有効投票数	無効投票数
男	110,186	60,723	49,463	55.11	134,109	132,647	1,462
女	126,821	73,389	53,432	57.87	法 定 得 票 数	供 託 物 没 収 点	不 受 理 、 持 帰 り 等
計	237,007	134,112	102,895	56.59	872,678	349,071	3
2. 候補者別得票数							
当落の別	候補者氏名	性別	年齢	職業	党	派	得票数
当	奈良岡 央	男	45	市議会議員	自由民主党		4,192
当	木下 靖	男	41	青森興業株式会社 社代表取締役	無所属		3,847
当	仲谷 良子	女	61	市議会議員	社会民主党		3,768
当	赤木 長義	男	40	政党役員	公明党		3,699
当	花田 明仁	男	49	株式会社社ぐるめ 代表取締役	自由民主党		3,574
当	柴田 久子	女	51	政党役員	公明党		3,502
当	原田 一紀	男	60	政党役員	公明党		3,481

当	神 文雄	男	5 3	東北電力㈱社員	無所属	3, 401
当	関 良	男	4 3	社会福祉施設 施設長	無所属	3, 369
当	秋村 光男	男	5 4	東日本旅客鉄道 株式会社社員	無所属	3, 361
当	大矢 保	男	5 1	市議会議員	自由民主党	3, 360. 738
当	渋谷 勲	男	5 1	会社社長	自由民主党	3, 303. 295
当	小笠原 正勝	男	5 8	市議会議員	社会民主党	3, 286
当	五戸 三次郎	男	6 6	保育園理事長	自由民主党	3, 178
当	奈良 祥孝	男	4 1	市議会議員	民主党	3, 144
当	中川 勅使男	男	5 6	政党役員	公明党	3, 138
当	大坂 昭	男	5 7	市職労中央執行 委員長	社会民主党	3, 012
当	櫻田 文寛	男	6 1	市議会議員	自由民主党	2, 916
当	工藤 徳信	男	6 5	市議会議員	無所属	2, 915. 568
当	奥谷 進	男	6 7	市議会議員	無所属	2, 910
当	館山 善一	男	6 0	「フッチャーたてよ」 株式会社代表取締役	無所属	2, 817
当	前田 保	男	7 0	市議会議員	自由民主党	2, 774. 261
当	藤原 浩平	男	5 5	政党役員	日本共産党	2, 748

当	小田桐 金三	男	6 7	社会福祉法人 理事長	自由民主党	2, 717
当	間山 勲	男	5 7	市議会議員	無所属	2, 710. 704
当	大澤 研	男	5 4	政党役員	日本共産党	2, 699
当	三上 武志	男	5 0	市議会議員	社会民主党	2, 690
当	丸野 達夫	男	3 5	株式会社三協エン ジニアリング取締役	無所属	2, 673
当	坪 清美	男	7 2	市議会議員	自由民主党	2, 667
当	村川 節子	女	5 8	政党役員	日本共産党	2, 645
当	斎藤 憲雄	男	5 0	市議会議員	社会民主党	2, 598
当	木村 巖	男	6 3	市議会議員	自由民主党	2, 511
当	鳴海 強	男	5 8	団体役員	社会民主党	2, 508
当	工藤 豊秀	男	7 0	市議会議員	自由民主党	2, 477. 431
当	高木 紳也	男	5 2	建設業代表取締 役	無所属	2, 393
当	館田 瑠美子	女	5 4	政党役員	日本共産党	2, 346
当	上林 英一	男	5 1	有限会社中部食 品代表取締役	無所属	2, 315
当	布施 一夫	男	4 3	政党役員	日本共産党	2, 295
落	里村 誠悦	男	5 3	自営業	自由民主党	2, 270

4 七戸町議会議員補欠選挙

選挙を行うべき事由		町長選挙に伴う便乗補欠		選挙すべき議員数		1人	
選挙の期日		平成14年2月24日		選挙の期日の告示年月日		平成14年2月19日	
1. 選挙当日の有権者数、投票者数及び投票率等							
性別	選挙当日の有権者数	投票者数	棄権者数	投票率	投票総数	左の内訳	
男	4,185	3,222	963	76.99	7,132	有効投票数	無効投票数
女	4,632	3,912	720	84.46	法 定 得 票 数	供託物 没収点	不受理、持 帰り等
計	8,817	7,134	1,683	80.91	96,361	2	
2. 候補者別得票数							
当落の別	候補者氏名	性別	年齢	職業	党	派	得票数
当	盛田 恵津子	女	53	松島地区連合議員	無所属		4,125
落	川村 三十三	男	69	団体役員	社会民主党		2,159
落	四戸 正美	男	50	政党役員	日本共産党		654

落	嶋田 肇	男	55	会社役員	自由民主党	2,237
落	山口 昭弘	男	65	農業	無所属	2,195
落	川村 鉄幸	男	52	市議会議員	自由民主党	2,183,297
落	小豆畑 緑	女	55	無職	無所属	2,176
落	山本 治男	男	44	自営業	無所属	2,030
落	千葉 忠正	男	65	市議会議員	無所属	1,981
落	八木橋 満則	男	68	市議会議員	無所属	1,766
落	川村 智	男	33	会社役員	自由民主党	1,113,702
落	奥崎 元逸	男	51	電気工事業	無所属	753

4 七戸町議会議員補欠選挙

選挙を行うべき事由		町長選挙に伴う便乗補欠		選挙すべき議員数		1人	
選挙の期日		平成14年2月24日		選挙の期日の告示年月日		平成14年2月19日	
1. 選挙当日の有権者数、投票者数及び投票率等							
性別	選挙当日の有権者数	投票者数	棄権者数	投票率	投票総数	有効投票数	無効投票数
男	4,185	3,222	963	76.99	7,132	6,938	194
女	4,632	3,912	720	84.46	法 定 得 票 数	供 託 物 没 収 点	不 受 理 、 持 帰 り 等
計	8,817	7,134	1,683	80.91	96,361		2
2. 候補者別得票数							
当落の別	候補者氏名	性別	年齢	職業	党	派	得票数
当	盛田 恵津子	女	53	松島地区建設会議員	無所属		4,125
落	川村 三十三	男	69	団体役員	社会民主党		2,159
落	四戸 正美	男	50	政党役員	日本共産党		654

落	嶋田 肇	男	55	会社役員	自由民主党	2,237
落	山口 昭弘	男	65	農業	無所属	2,195
落	川村 鉄幸	男	52	市議会議員	自由民主党	2,183,297
落	小豆畑 緑	女	55	無職	無所属	2,176
落	山本 治男	男	44	自営業	無所属	2,030
落	千葉 忠正	男	65	市議会議員	無所属	1,981
落	八木橋 満則	男	68	市議会議員	無所属	1,766
落	川村 智	男	33	会社役員	自由民主党	1,113,702
落	奥崎 元逸	男	51	電気工事業	無所属	753

5 黒石市議会議員補欠選挙

選挙を行うべき事由		市長選挙に伴う便乗補欠		選挙すべき議員数		2人	
選挙の期日	平成14年6月23日	選挙の期日の告示年月日	平成14年6月16日				
1. 選挙当日の有権者数、投票者数及び投票率等							
性別	選挙当日の有権者数	投票者数	乗権者数	投票率	投票総数	左の内訳	
						有効投票数	無効投票数
男	14,516	9,962	4,554	68.63	22,370	21,250	1,120
女	16,810	12,414	4,396	73.85	法 定 得 票 数	供 託 物 没 収 点	不 受 理 、 持 帰 り 等
計	31,326	22,376	8,950	71.43	265,625		6
2. 候補者別得票数							
当落の別	候補者氏名	性別	年齢	職業	党派	得票数	
当	中田 博文	男	50	日本ライフ(株) 会社役員	無所属	9,307	
当	山田 明匡	男	57	(有)山一山田 商店代表取締役	無所属	6,291	
落	清藤 隆平	男	59	歯科医師	無所属	5,652	

6 脇野沢村議会議員補欠選挙

選挙を行うべき事由		市長選挙に伴う補欠選挙		選挙すべき議員数		2人	
選挙の期日	平成14年6月30日	選挙の期日の告示年月日	平成14年6月25日				
1. 選挙当日の有権者数、投票者数及び投票率等							
性別	選挙当日の有権者数	投票者数	乗権者数	投票率	投票総数	左の内訳	
						有効投票数	無効投票数
男	1,049	874	175	83.32	1,953	1,865	88
女	1,146	1,079	67	94.15	法 定 得 票 数	供 託 物 没 収 点	不 受 理 、 持 帰 り 等
計	2,195	1,953	242	88.97	38,854		0
2. 候補者別得票数							
当落の別	候補者氏名	性別	年齢	職業	党派	得票数	
当	宮本 藤作	男	74	製材業	無所属	989	
当	東谷 良久	男	51	理容業	無所属	633	
落	西山 十式	男	65	無職	無所属	243	

7 十和田市議会議員補欠選挙

選挙を行うべき事由		市長選挙に伴う 便乗補欠		選挙すべき議員数		2人	
選挙の期日	平成14年7月7日	選挙の期日	平成14年6月30日	選挙の期日	告示年月日	選挙の期日	平成14年6月30日
1. 選挙当日の有権者数、投票者数及び投票率等							
性別	選挙当日の有権者数	投票者数	棄権者数	投票率	投票総数	左の内訳	
男						有効投票数	無効投票数
女					法定得票数	供託物没点	不受理、持帰り等
計							
2. 候補者別得票数							
当落の別	候補者氏名	性別	年齢	職業	党派	得票数	
当	戸來 恵子	女	47	経営コンサルタント	民主党	無投票	
当	櫻田 博幸	男	35	柔道整復師	無所属	無投票	

8 蟹田町議会議員補欠選挙

選挙を行うべき事由		町長選挙に伴う 便乗補欠		選挙すべき議員数		1人	
選挙の期日	平成14年7月28日	選挙の期日	告示年月日	選挙の期日	告示年月日	選挙の期日	平成14年7月23日
1. 選挙当日の有権者数、投票者数及び投票率等							
性別	選挙当日の有権者数	投票者数	棄権者数	投票率	投票総数	左の内訳	
男						有効投票数	無効投票数
女					法定得票数	供託物没点	不受理、持帰り等
計							
2. 候補者別得票数							
当落の別	候補者氏名	性別	年齢	職業	党派	得票数	
当	記田 慶市	男	62	農業	無所属	無投票	

9 平賀町議会議員補欠選挙

選挙を行うべき事由		町長選挙に伴う 便乗補欠		選挙すべき議員数	1人	
選挙の期日	平成14年11月10日	選挙の期日の告示年月日	平成14年11月5日			
1. 選挙当日の有権者数、投票者数及び投票率等						
性別	選挙当日の有権者数	投票者数	棄権者数	投票率	投票総数	左の内訳
男	8,564	1,985	6,579	23.18	4,022	有効投票数 3,933 無効投票数 89
女	9,645	2,037	7,608	21.12	法定得票数	供託物没収点 不受理、持帰り等
計	18,209	4,022	14,187	22.09	49,163	0
2. 候補者別得票数						
当落の別	候補者氏名	性別	年齢	職業	党派	得票数
当	直井 勝柴	男	73	農業	無所属	2,264
落	小野 敬子	女	58	農業	無所属	1,578
落	玉田 嘉志雄	男	69	農業	無所属	91

10 大鰐町議会議員一般選挙

選挙を行うべき事由		任期満了による		選挙すべき議員数	16人	
選挙の期日	平成14年12月1日	選挙の期日の告示年月日	平成14年11月26日			
1. 選挙当日の有権者数、投票者数及び投票率等						
性別	選挙当日の有権者数	投票者数	棄権者数	投票率	投票総数	左の内訳
男	4,984	3,494	1,490	70.10	8,231	有効投票数 8,143,997 無効投票数 87
女	5,903	4,737	1,166	80.25	法定得票数	供託物没収点 不受理、持帰り等
計	10,887	8,231	2,656	75.60	127,250	0
2. 候補者別得票数						
当落の別	候補者氏名	性別	年齢	職業	党派	得票数
当	渡辺 久一郎	男	51	自営業	公明党	719
当	成田 孝昭	男	63	農業	無所属	713
当	秋田谷 和文	男	53	学習塾経営	無所属	663
当	山口 多喜二	男	53	商業	無所属	653,368
当	幸山 市雄	男	61	商業	無所属	627,539
当	長利 晃	男	64	農業	無所属	564
当	對馬 勝雄	男	66	会社役員	無所属	531

1.1 浪岡町議会議員補欠選挙

当	幸山 均	男	43	会社員	無所属	478,460
当	山中 國俊	男	65	農業	無所属	465
当	山口 勇之進	男	77	運送業	無所属	445,982
当	山田 金治	男	65	農業	無所属	422,953
当	外崎 俊一	男	63	農業	無所属	413
当	藤田 隆彦	男	55	自営業	無所属	348
当	山田 年伸	男	50	会社役員	無所属	293,046
当	佐藤 勝吉	男	57	農業	無所属	281
当	内海 繁勝	男	60	商業	無所属	279
落	山口 辰治	男	74	農業	無所属	246,649

選挙を行うべき事由		町長選挙に伴う 便乗補欠		選挙すべき議員数		1人	
選挙の 期日	期日	平成14年12月22日	選挙の期日の告示年月日	平成14年12月17日			
1. 選挙当日の有権者数、投票者数及び投票率等							
性別	選挙当日の 有権者数	投票者数	棄権者数	投票率	投票総数	左の内記	
男						有効投票数	無効投票数
女					法定 得票数	供託物 没収点	不受理、持 帰り等
計							
2. 候補者別得票数							
当落の別	候補者氏名	性別	年齢	職業	党派	得票数	
当	舟生 智栄子	女	30	会社役員	無所属	無投票	



1.1 浪岡町議会議員補欠選挙

当	幸山 均	男	43	会社員	無所属	478,460
当	山中 國俊	男	65	農業	無所属	465
当	山口 勇之進	男	77	運送業	無所属	445,982
当	山田 金治	男	65	農業	無所属	422,953
当	外崎 俊一	男	63	農業	無所属	413
当	藤田 隆彦	男	55	自営業	無所属	348
当	山田 年伸	男	50	会社役員	無所属	293,046
当	佐藤 勝吉	男	57	農業	無所属	281
当	内海 繁勝	男	60	商業	無所属	279
落	山口 辰治	男	74	農業	無所属	246,649

選挙を行うべき事由		町長選挙に伴う 便乗補欠		選挙すべき議員数		1人	
選挙の 期 日	期 日	平成14年12月22日	選挙の期日の告示年月日	平成14年12月17日			
1. 選挙当日の有権者数、投票者数及び投票率等							
性別	選挙当日の 有権者数	投票者数	棄権者数	投票率	投票総数	左の 内 記、 有効投票数 無効投票数	
男							
女					法定 得票数	供託物 没収点	不受理、持 帰り等
計							
2. 候補者別得票数							
当落の別	候補者氏名	性別	年 齢	職 業	党 派	得票数	
当	舟生 智栄子	女	30	会社役員	無所属	無投票	無投票

1 2 藤崎町議会議員一般選挙

選挙を行うべき事由		任期満了による		選挙すべき議員数		16人	
選挙の期日		平成15年7月6日		選挙の期日の告示年月日		平成15年7月1日	
1. 選挙当日の有権者数、投票者数及び投票率等							
性別	選挙当日の有権者数	投票者数	棄権者数	投票率	投票総数	左の内訳	
						有効投票数	無効投票数
男							
女					法定得票数	供託物没収点	不受理、持帰り等
計							
2. 候補者別得票数							
当落の別	候補者氏名	性別	年齢	職業	党派	得票数	
当	前田 清	男	65	農業	無所属	無投票	
当	野呂 兼興志	男	49	会社役員	無所属	無投票	
当	工藤 健一	男	53	会社役員	無所属	無投票	
当	佐々木 政美	男	54	会社役員	無所属	無投票	
当	野呂 金四郎	男	65	無職	無所属	無投票	
当	平田 博幸	男	46	農業	無所属	無投票	
当	成田 喜市	男	57	農業	無所属	無投票	

当	伊藤 勝美	男	67	農業	無所属	無投票
当	福士 照	男	65	農業	無所属	無投票
当	清水 昭雄	男	59	農業	無所属	無投票
当	清水 孝夫	男	39	自営業	無所属	無投票
当	村上 武	男	61	農業	無所属	無投票
当	野呂 日出男	男	64	農業	無所属	無投票
当	村上 隆元	男	64	不動産業	無所属	無投票
当	小野 稔	男	47	農業	無所属	無投票
当	鶴賀谷 貴	男	40	会社員	無所属	無投票

1.3 浪岡町議会議員一般選挙

選挙を行うべき事由		任期満了による		選挙すべき議員数		20人	
選挙の期日		平成15年8月3日		選挙の期日の告示年月日		平成15年7月29日	
1. 選挙当日の有権者数、投票者数及び投票率等							
性別	選挙当日の有権者数	投票者数	棄権者数	投票率	投票総数	左の内訳	
						有効投票数	無効投票数
男	8,041	5,863	2,178	72.91	12,743	12,624,996	118
女	9,069	6,881	2,188	75.87	法定得票数	供託物没収点	不受理、持帰り等
計	17,110	12,744	4,366	74.48	157,813		1
2. 候補者別得票数							
当落の別	候補者氏名	性別	年齢	職業	党派	得票数	
当	佐藤 良隆	男	55	会社役員	無所属	1,080	
当	古村 一雄	男	58	農業	社会民主党	1,006	
当	一戸 善正	男	53	農業	無所属	874	
当	小倉 尚裕	男	45	自営業	無所属	868	
当	長谷川 章悦	男	54	農業	無所属	792	
当	太田 一	男	48	農業	無所属	775	
当	小笠原 恒雄	男	51	会社役員	無所属	708	

当	工藤 祥三	男	47	政党役員	日本共産党	688,945
当	奥瀬 金蔵	男	52	左官業	無所属	675
当	工藤 幸造	男	49	農業	無所属	656,808
当	加藤 康	男	59	農業	無所属	529,702
当	福士 秀雄	男	63	会社役員	無所属	490,837
当	木村 清明	男	66	農業	無所属	485
当	海老名 鉄芳	男	53	農業	無所属	438
当	塚本 艶子	女	56	英語講師	無所属	428
当	葛西 文徳	男	64	農業	無所属	424
当	工藤 敏秀	男	63	農業	無所属	392,679
当	福士 銀一	男	69	自営業	無所属	374,162
当	常田 正治	男	76	無職	無所属	361
当	舟生 智栄子	女	31	会社役員	無所属	306,297
落	西塚 栄吉	男	70	農業	無所属	139
落	工藤 政宣	男	62	会社役員	無所属	132,566

1 4 田子町議会議員補欠選挙

選挙を行うべき事由		欠員による		選挙すべき議員数		3人	
選挙の期日		平成15年8月31日		選挙の期日の告示年月日		平成15年8月26日	
1. 選挙当日の有権者数、投票者数及び投票率等							
性別	選挙当日の有権者数	投票者数	棄権者数	投票率	投票総数	左の内訳	
						有効投票数	無効投票数
男	2,971	1,789	1,182	60.22	3,787	3,619	168
女	3,205	1,998	1,207	62.34	法 定 得 票 数	供 託 物 没 収 点	不 受 理 、 持 帰 り 等
計	6,176	3,787	2,389	61.32	56,547		0
2. 候補者別得票数							
当落の別	候補者氏名	性別	年齢	職業	党	派	得票数
当	島山 金太郎	男	73	林業	無所属	無所属	695
当	千葉 健一郎	男	49	自営業	無所属	無所属	598
当	宇藤 大介	男	31	農業	無所属	無所属	538
落	滝上 和	男	47	農業	無所属	無所属	499
落	山美 喜正	男	51	農業	無所属	無所属	484
落	日向 進	男	52	農業	無所属	無所属	421
落	澤口 博二	男	48	青果卸業	無所属	無所属	384

1 5 名川町議会議員一般選挙

選挙を行うべき事由		町長選挙に伴う 便乗補欠		選挙すべき議員数		1人	
選挙の期日		平成15年8月31日		選挙の期日の告示年月日		平成15年8月26日	
1. 選挙当日の有権者数、投票者数及び投票率等							
性別	選挙当日の有権者数	投票者数	棄権者数	投票率	投票総数	左の内訳	
						有効投票数	無効投票数
男	3,719	2,689	1,030	72.30	5,898	5,624	274
女	4,049	3,209	840	79.25	法 定 得 票 数	供 託 物 没 収 点	不 受 理 、 持 帰 り 等
計	7,768	5,898	1,870	75.93	78,111		0
2. 候補者別得票数							
当落の別	候補者氏名	性別	年齢	職業	党	派	得票数
当	工藤 和夫	男	76	無職	無所属	無所属	3,662
落	立花 寛子	女	49	無職	日本共産党	日本共産党	1,962





1.8 むつ市議会議員一般選挙

選挙を行うべき事由		任期満了による		選挙すべき議員数		22人	
選挙の期日		平成15年9月28日		選挙の期日の告示年月日		平成15年9月21日	
1. 選挙当日の有権者数、投票者数及び投票率等							
性別	選挙当日の有権者数	投票者数	棄権者数	投票率	投票総数	左の内訳	
						有効投票数	無効投票数
男	19,213	13,539	5,674	70.47	28,324	27,967	357
女	20,325	14,790	5,535	72.77	法定得票数	供託物没収点	不受理、持帰り等
計	39,538	28,329	11,209	71.65	317,806	127,122	5
2. 候補者別得票数							
当落の別	候補者氏名	性別	年齢	職業	党派	得票数	得票数
当	鎌田 ちよ子	女	52	政党役員	公明党	1,783	
当	村中 徹也	男	44	無職	無所属	1,487	
当	宮下 順一郎	男	51	酒類・米小売業	無所属	1,452	
当	木村 亀治	男	71	漁業	無所属	1,402	
当	山本 留義	男	51	会社役員	無所属	1,249	
当	高田 正俊	男	62	市議会議員	社会民主党	1,238	
当	菊池 広志	男	46	(有)下北環境保全取締役会長	無所属	1,181,205	

当	斉藤 孝昭	男	38	会社員	無所属	1,123
当	中村 正志	男	34	(有)防災電気工業取締役	無所属	1,102
当	横垣 成年	男	43	政党役員	日本共産党	1,095
当	小林 正	男	64	建築業	自由民主党	1,082
当	菊池 一郎	男	63	(株)菊池住設会長	無所属	1,029,794
当	川端 澄男	男	72	会社役員	無所属	1,026
当	富岡 修	男	46	会社役員	無所属	1,025,374
当	野呂 泰喜	男	51	商業	無所属	980
当	白井 二郎	男	56	白井鉄工所自営	無所属	964
当	川下 八十美	男	63	市議会議員	無所属	954
当	佐々木 肇	男	60	農業	無所属	927
当	石田 勝弘	男	57	石田学習塾代表	民主党	871
当	村川 壽司	男	61	無職	無所属	866
当	富岡 幸夫	男	52	むつタクシー株式会社代表取締役	無所属	849,625
当	新谷 功	男	59	(株)新谷水道工業所社員	無所属	843,798
落	新谷 和夫	男	51	太陽建設株式会社代表取締役社長	無所属	837,771





1.9 平賀町議会議員一般選挙

落	石沢 堅	男	77	僧侶	無所属	823
落	馬場 重利	男	62	市議会議員	自由民主党	652
落	山上 幹雄	男	58	東北電力㈱社員	無所属	521
落	新谷 泰造	男	53	行政書士	無所属	317.429
落	土佐 睦子	女	60	無職	無所属	285

選挙を行うべき事由		任期満了による		選挙すべき議員数		20人	
選挙の期日		平成15年10月12日		選挙の期日の告示年月日		平成15年10月7日	
1. 選挙当日の有権者数、投票者数及び投票率等							
性別	選挙当日の有権者数	投票者数	棄権者数	投票率	投票総数	左の内訳	
						有効投票数	無効投票数
男	8,522	5,694	2,828	66.82	12,606	12,471	135
女	9,703	6,913	2,790	71.25	法定得票数	供託物没収点	不受理、持帰り等
計	18,225	12,607	5,618	69.17	155,888		1
2. 候補者別得票数							
当落の別	候補者氏名	性別	年齢	職業	党派	得票数	
当	小笠原 勝則	男	50	保育園長	無所属	991	
当	福士 惠美子	女	59	団体職員	社会民主党	923	
当	古川 昭二	男	53	商業	無所属	882,555	
当	相馬 光行	男	70	農業	無所属	795	
当	古川 哲文	男	62	農業	無所属	789,391	
当	中嶋 四十二	男	71	農業	無所属	698	
当	葛西 清仁	男	42	商業	無所属	697,514	

20 福地村議会議員一般選挙

当	葛西 六之助	男	76	農業	無所属	684,485
当	大川 喜代治	男	58	農業	無所属	672
当	今井 章也	男	63	農業	無所属	656
当	田中 友彦	男	51	農業	無所属	640
当	古川 敏夫	男	58	会社役員	無所属	597,052
当	小野 敬子	女	59	農業	無所属	544
当	八木橋 善美	男	70	団体役員	無所属	495
当	齋藤 剛	男	55	会社員	無所属	458,348
当	原田 幸子	女	55	農業	無所属	448
当	對馬 實	男	52	農業	無所属	447
当	齋藤 正明	男	32	会社員	無所属	365,874
当	齋藤 政子	女	53	農業	無所属	346,776
当	水木 強二	男	82	無職	無所属	259
落	玉田 嘉志雄	男	70	農業	無所属	81

選挙を行うべき事由		任期満了による		選挙すべき議員数		14人	
選挙の期日		平成15年10月19日		選挙の期日の告示年月日		平成15年10月14日	
1. 選挙当日の有権者数、投票者数及び投票率等							
性別	選挙当日の有権者数	投票者数	棄権者数	投票率	投票総数	左の内訳	
						有効投票数	無効投票数
男							
女					法定得票数	供託物没収点	不受理、持帰り等
計							
2. 候補者別得票数							
当落の別	候補者氏名	性別	年齢	職業	党派	得票数	
当	佐々木 金嘉	男	53	農業	無所属	無投票	
当	小笠原 義弘	男	59	商業	無所属	無投票	
当	庭田 豊茂	男	61	左官業	無所属	無投票	
当	日向端 猛	男	68	無職	無所属	無投票	
当	滝田 米作	男	69	農業	無所属	無投票	
当	夏坂 清藏	男	62	農業	無所属	無投票	
当	佐々木 勝見	男	57	農業	無所属	無投票	

20 福地村議会議員一般選挙

当	葛西 六之助	男	76	農業	無所属	684,485
当	大川 喜代治	男	58	農業	無所属	672
当	今井 章也	男	63	農業	無所属	656
当	田中 友彦	男	51	農業	無所属	640
当	古川 敏夫	男	58	会社役員	無所属	597,052
当	小野 敬子	女	59	農業	無所属	544
当	八木橋 善美	男	70	団体役員	無所属	495
当	齋藤 剛	男	55	会社員	無所属	458,348
当	原田 幸子	女	55	農業	無所属	448
当	對馬 實	男	52	農業	無所属	447
当	齋藤 正明	男	32	会社員	無所属	365,874
当	齋藤 政子	女	53	農業	無所属	346,776
当	水木 強二	男	82	無職	無所属	259
落	玉田 嘉志雄	男	70	農業	無所属	81

選挙を行うべき事由		任期満了による		選挙すべき議員数		14人	
選挙の期日		平成15年10月19日		選挙の期日の告示年月日		平成15年10月14日	
1. 選挙当日の有権者数、投票者数及び投票率等							
性別	選挙当日の有権者数	投票者数	棄権者数	投票率	投票総数	左の内訳	
						有効投票数	無効投票数
男							
女					法定得票数	供託物没収点	不受理、持帰り等
計							
2. 候補者別得票数							
当落の別	候補者氏名	性別	年齢	職業	党派	得票数	
当	佐々木 金嘉	男	53	農業	無所属	無投票	
当	小笠原 義弘	男	59	商業	無所属	無投票	
当	庭田 豊茂	男	61	左官業	無所属	無投票	
当	日向端 猛	男	68	無職	無所属	無投票	
当	滝田 米作	男	69	農業	無所属	無投票	
当	夏坂 清藏	男	62	農業	無所属	無投票	
当	佐々木 勝見	男	57	農業	無所属	無投票	





当	小野 幸満	男	63	農業	無所属	無投票
当	工藤 俊雄	男	74	無職	無所属	無投票
当	佐藤 雄	男	67	農業	無所属	無投票
当	佐藤 光	男	66	造園業	無所属	無投票
当	小野 忠男	男	68	生花販売	無所属	無投票
当	斎藤 啓治	男	64	農業	無所属	無投票
当	斎藤 四郎	男	69	農業	無所属	無投票
当	小野 長道	男	53	自営業	無所属	無投票
当	工藤 竹雄	男	59	会社役員	無所属	無投票