

平成10年7月12日執行

参議院議員通常選挙

平成10年4月26日執行

青森県議会議員八戸市選挙区補欠選挙

平成8年11月～平成10年7月

市町村長及び市町村議会議員選挙

選挙の記録

青森県選挙管理委員会



目 次

第1 平成10年7月12日執行第18回参議院議員通常選挙

I 総括

1	委員長談話	1
2	選挙期日等	1
3	選挙人名簿登録者数	2
4	投票区数及びポスター掲示場数	3
5	投票所閉鎖時刻の変更に関する調	4
6	入場券発行状況に関する調	6
7	投票結果報告時刻に関する調	7
8	開票結果報告時刻に関する調	8

II 参議院青森県選挙区選出議員選挙

1	選挙長及び選挙長職務代理者	13
2	候補者に関する調	13
3	選挙結果総括	
(1)	投票調	13
(2)	開票調	13
(3)	候補者別得票調	14
(4)	当選人調	14
4	投票	
(1)	投票に関する調	15
(2)	仮投票に関する調	18
(3)	点字投票に関する調	18
(4)	代理投票に関する調	19
(5)	不在者投票に関する調	20
(6)	中間推定投票率に関する調	29
5	開票	
(1)	開票に関する調	30
(2)	候補者別得票数に関する調	32
(3)	党派別得票数に関する調	34
(4)	無効投票に関する調	35
(5)	開票進捗状況に関する調	37

6	選挙公営	
(1)	選挙公報に関する調	50
(2)	新聞広告に関する調	50
(3)	投票記載所の氏名等の掲示に関する調	51
(4)	政見放送に関する調	52
7	収支報告に関する調	53
III	参議院比例代表選出議員選挙	
1	選挙分会長及び選挙分会長職務代理人	61
2	選挙結果総括	
(1)	投票調	61
(2)	開票調	61
(3)	名簿届出政党等別得票数	61
3	投票	
(1)	投票に関する調	62
(2)	仮投票に関する調	65
(3)	点字投票に関する調	65
(4)	代理投票に関する調	66
(5)	不在者投票に関する調	67
4	開票	
(1)	名簿届出政党等の市町村別得票数に関する調	76
(2)	開票に関する調	78
(3)	無効投票に関する調	80
(4)	開票進捗状況に関する調	82
5	選挙公営	
(1)	選挙公報に関する調	91
(2)	投票記載所の名簿届出政党等の名称及び略称の掲示に関する調	92
IV	参議院議員通常選挙参考資料	
1	主要事務日程表	95
2	参議院青森県選挙区選出議員選挙立候補届出受付体制	107
3	参議院議員通常選挙投開票速報受信要領	114
4	参議院議員通常選挙投開票速報に係る打合せ資料（報道協議会）	166
5	参議院議員通常選挙投開票速報に係る市町村担当者打合せ会議資料	170
6	第18回参議院議員通常選挙啓発推進事業要綱	175

7	選挙公報	177
第2	平成10年4月26日執行青森県議会議員八戸市選挙区補欠選挙	
1	選挙期日等	199
2	選挙長及び選挙長職務代理者	199
3	候補者に関する調	199
4	選挙結果総括	
	(1) 投票調	199
	(2) 開票調	200
	(3) 候補者別得票調	200
	(4) 当選人調	200
5	選挙人名簿登録者数	200
6	投開票結果報告時刻に関する調	200
7	中間推定投票率に関する調	200
8	党派別得票に関する調	201
9	無効投票に関する調	201
10	開票進捗状況に関する調	201
11	収支報告に関する調	202
12	主要事務日程表	205
第3	市町村長選挙及び市町村議会議員選挙（平成8年11月～平成10年7月）	
1	市町村長選挙	
	1 三戸町長選挙	215
	2 常盤村長選挙	215
	3 大間町長選挙	216
	4 横浜町長選挙	216
	5 川内町長選挙	217
	6 車力村長選挙	217
	7 東通村長選挙	218
	8 福地村長選挙	218
	9 青森市長選挙	219
	10 南郷村長選挙	219
	11 五所川原市長選挙	220
	12 稲垣村長選挙	220
	13 十和田湖町長選挙	221

14	今別町長選挙	-----	221
15	小泊村長選挙	-----	222
16	大畑町長選挙	-----	222
17	むつ市長選挙	-----	223
18	八戸市長選挙	-----	223
19	蓬田村長選挙	-----	224
20	金木町長選挙	-----	224
21	上北町長選挙	-----	225
22	六ヶ所村長選挙	-----	225
23	階上町長選挙	-----	226
24	七戸町長選挙	-----	226
25	田子町長選挙	-----	227
26	大鰐町長選挙	-----	227
27	黒石市長選挙	-----	228
28	脇野沢村長選挙	-----	228
29	十和田市長選挙	-----	229
30	蟹田町長選挙	-----	229
31	鶴田町長選挙	-----	230

II 市町村議会議員選挙

1	南郷村議会議員一般選挙	-----	233
2	青森市議会議員補欠選挙	-----	234
3	平内町議会議員補欠選挙	-----	235
4	蟹田町議会議員一般選挙	-----	236
5	鯉ヶ沢町議会議員補欠選挙	-----	237
6	五所川原市議会議員一般選挙	-----	238
7	小泊村議会議員補欠選挙	-----	239
8	大畑町議会議員一般選挙	-----	240
9	金木町議会議員補欠選挙	-----	241
10	上北町議会議員補欠選挙	-----	241
11	階上町議会議員補欠選挙	-----	242
12	天間林村議会議員一般選挙	-----	242
13	青森市議会議員一般選挙	-----	243
14	蟹田町議会議員補欠選挙	-----	245
15	十和田市議会議員補欠選挙	-----	246

第1 平成10年7月12日執行
第18回参議院議員通常選挙

I 総 括

1 委員長談話

7月12日は、参議院議員通常選挙の投票日です。

参議院は、衆議院とともに国の政治のあり方を決める国権の最高機関であり、選挙は、国民が主権者として、その意思を国政に反映させることができる最も基本的かつ重要な機会であるとともに、今後の日本の政治のあり方を決める大切なものであります。

また、有権者の投票しやすい環境を整えるために法律改正がなされ、ほとんどの投票所で午後8時まで投票できることとなっております。

有権者の皆様方一人一人が、政治の主人公であるということを強く自覚され、積極的に投票に参加され、くれぐれも貴重な一票を無駄にすることのないようお願いいたします。

平成10年7月10日

青森県選挙管理委員会委員長 越後 緑也

2 選挙期日等

区 分	年 月 日
選挙期日の公示日	平成10年6月25日
選挙期日	平成10年7月12日
開 票 日	平成10年7月12日
選挙会及び選挙分会の期日	平成10年7月14日

3 選挙人名簿登録者数

平成10年6月24日現在

区分 市町村名	区分			区分 市町村名	区分		
	男	女	計		男	女	計
青森市	108,708	124,732	233,440	板柳町	6,402	7,417	13,819
弘前市	63,775	76,349	140,124	金木町	4,587	5,299	9,886
八戸市	90,482	98,010	188,492	中里町	4,476	5,114	9,590
黒石市	14,406	16,714	31,120	鶴田町	5,974	6,794	12,768
五所川原市	18,265	21,191	39,456	市浦村	1,238	1,403	2,641
十和田市	23,259	25,382	48,641	小泊村	1,755	1,925	3,680
三沢市	16,198	16,426	32,624	北津軽郡計	24,432	27,952	52,384
むつ市	18,900	19,720	38,620	野辺地町	6,211	6,994	13,205
市計	353,993	398,524	752,517	七戸町	4,283	4,740	9,023
平内町	5,933	6,537	12,470	百石町	3,913	4,164	8,077
蟹田町	1,678	1,926	3,604	十和田湖町	2,466	2,636	5,102
今別町	1,910	2,129	4,039	六戸町	4,199	4,491	8,690
蓬田村	1,399	1,609	3,008	横浜町	2,223	2,369	4,592
平舘村	1,033	1,085	2,118	上北町	3,816	4,236	8,052
三厩村	1,224	1,332	2,556	東北町	4,404	4,648	9,052
東津軽郡計	13,177	14,618	27,795	天間林村	3,446	3,801	7,247
鱒ヶ沢町	5,567	6,334	11,901	下田町	4,475	4,724	9,199
木造町	7,616	8,700	16,316	六ヶ所村	4,651	4,287	8,938
深浦町	3,626	4,061	7,687	上北郡計	44,087	47,090	91,177
森田村	2,032	2,215	4,247	川内町	2,455	2,622	5,077
岩崎村	1,175	1,376	2,551	大畑町	3,820	4,424	8,244
柏村	1,858	2,108	3,966	大間町	2,702	2,659	5,361
稻垣村	2,013	2,261	4,274	東通村	3,327	3,284	6,611
車力村	2,467	2,544	5,011	風間浦村	1,202	1,250	2,452
西津軽郡計	26,354	29,599	55,953	佐井村	1,315	1,340	2,655
岩木町	4,747	5,409	10,156	脇野沢村	1,148	1,216	2,364
相馬村	1,460	1,666	3,126	下北郡計	15,969	16,795	32,764
西目屋村	933	1,010	1,943	三戸町	5,378	6,011	11,389
中津軽郡計	7,140	8,085	15,225	五戸町	7,158	7,808	14,966
藤崎町	3,932	4,528	8,460	田子町	3,082	3,297	6,379
大鰐町	5,294	6,175	11,469	名川町	3,856	4,158	8,014
尾上町	3,829	4,345	8,174	南部町	2,441	2,751	5,192
浪岡町	7,897	8,908	16,805	階上町	5,719	5,332	11,051
平賀町	8,495	9,572	18,067	福地村	2,662	2,874	5,536
常盤村	2,328	2,611	4,939	南郷村	2,724	2,826	5,550
田舎館村	3,490	3,967	7,457	倉石村	1,372	1,502	2,874
碓ヶ関村	1,389	1,653	3,042	新郷村	1,474	1,566	3,040
南津軽郡計	36,654	41,759	78,413	三戸郡計	35,866	38,125	73,991
				町村計	203,679	224,023	427,702
				県計	557,672	622,547	1,180,219

4 投票区数及びポスター掲示場数

市町村名	区分	投票区数	ポスター掲示場数	市町村名	区分	投票区数	ポスター掲示場数
青森市		91	667	板柳町		12	81
弘前市		73	472	金木町		6	49
八戸市		79	552	中里町		11	78
黒石市		21	159	鶴田町		14	82
五所川原市		25	184	市浦村		4	33
十和田市		39	285	小泊村		2	17
三沢市		41	258	北津軽郡計		49	340
むつ市		34	246	野辺地町		8	64
市計		403	2,823	七戸町		7	57
平内町		17	127	百石町		8	50
蟹田町		4	30	十和田湖町		7	57
今別町		4	33	六戸町		9	70
蓬田村		4	31	横浜町		7	56
平舘村		3	25	上北町		10	70
三厩村		3	25	東北町		13	102
東津軽郡計		35	271	天間林村		11	81
鱒ヶ沢町		17	106	下田町		13	82
木造町		23	147	六ヶ所村		11	89
深浦町		16	126	上北郡計		104	778
森田村		5	36	川内町		13	99
岩崎村		7	56	大畑町		14	78
柏村		4	26	大間町		6	42
稲垣村		9	57	東通村		20	123
車力村		7	50	風間浦村		6	46
西津軽郡計		88	604	佐井村		9	72
岩木町		19	107	脇野沢村		6	45
相馬村		7	52	下北郡計		74	505
西目屋村		4	32	三戸町		22	140
中津軽郡計		30	191	五戸町		21	128
藤崎町		6	40	田子町		12	94
大鰐町		19	122	名川町		13	94
尾上町		10	57	南部町		12	70
浪岡町		15	115	階上町		11	84
平賀町		14	106	福地村		11	67
常盤村		5	34	南郷村		13	100
田舎館村		7	46	倉石村		7	50
碓ヶ関村		3	25	新郷村		12	90
南津軽郡計		79	545	三戸郡計		134	917
				町村計		593	4,151
				県計		996	6,974

備考 ポスター掲示場数の掲示面の区画数は、8区画である。

5 投票所閉鎖時刻の変更に関する調

市 町 村 名	投 票 区 名	投 票 所 の 名 称	開 始 又 は 閉 鎖 時 刻 の 繰 上 げ の 繰 下 げ の 別	時 間 数 閉 鎖 時 刻	有 権 者 数 (人)	開 票 所 までの 距離
黒石市	第 1 投票区	厚目内小中学校	閉鎖時刻の繰上げ	1 時間 午後 7 時	91	20.0km
	第 2 投票区	大川原小学校	〃	〃	230	15.0
	第 2 1 投票区	安入集会所	〃	〃	45	8.0
平内町	第 4 投票区	東田沢集落圏防 雷管理センター	閉鎖時刻の繰 上げ	1 時間 午後 7 時	795	12.0
	第 1 5 投票区	茂浦コミュニテ ィセンター	〃	〃	363	10.0
	第 1 6 投票区	公民館浦田分館	〃	〃	230	14.0
	第 1 7 投票区	稻生漁民センタ ー	〃	〃	174	16.6
鐘ヶ沢町	第 8 投票区	一ツ森小学校	閉鎖時刻の繰 上げ	1 時間 午後 7 時	237	16.0
	第 9 投票区	深谷小学校	〃	〃	187	16.0
	第 1 2 投票区	芦荻へき地保健 福祉館	〃	〃	389	14.0
	第 1 3 投票区	長平生活改善セ ンター	〃	〃	301	17.0
相馬村	第 6 投票区	藍内公民館	閉鎖時刻の繰 上げ	2 時間 午後 6 時	80	7.4
	第 7 投票区	生活改善センタ ー	〃	〃	43	7.6
平賀町	第 1 3 投票区	小国へき地保健 福祉館	閉鎖時刻の繰 上げ	1 時間 午後 7 時	192	28.0
	第 1 4 投票区	葛川へき地保育 所	〃	〃	461	32.0
百石町	第 5 投票区	豊栄へき地保健 福祉館	閉鎖時刻の繰 上げ	2 時間 午後 6 時	103	8.5
十和田 湖町	第 1 投票区	十和田湖保育所	閉鎖時刻の繰 上げ	2 時間 午後 6 時	305	37.1
	第 2 投票区	東湖児童館	〃	〃	186	30.1

市町 村名	投票区名	投票所の名称	開始又は閉鎖 時刻の繰上げ 繰下げの別	時間数 閉鎖時刻	有権者数 (人)	開票所 までの 距離
横浜町	第1投票区	南部小学校烏帽子平分校	閉鎖時刻の繰上げ	2時間 午後6時	52	13.0km
東北町	第9投票区	淋代小学校	閉鎖時刻の繰上げ	1時間 午後7時	261	21.3
	第10投票区	美須々小学校	〃	〃	182	21.5
下田町	第5投票区	豊栄児童館	閉鎖時刻の繰上げ	2時間 午後6時	90	6.0
佐井村	第7投票区	長後地区生活改善センター	閉鎖時刻の繰上げ	1時間 午後7時	95	9.6
	第8投票区	福浦地区生活改善センター	〃	〃	166	16.9
	第9投票区	牛滝地区交流促進センター	〃	〃	144	24.2
三戸町	第16投票区	大舌へき地保健福祉館	閉鎖時刻の繰上げ	1時間 午後7時	236	13.0
	第20投票区	杉沢ふるさと会館	〃	〃	347	20.0
	第22投票区	横沢政美宅	〃	2時間 午後6時	45	26.0
新郷村	第4投票区	西老人福祉センター	閉鎖時刻の繰上げ	1時間 午後7時	251	7.6
	第6投票区	田茂代小学校	〃	〃	105	8.0
	第8投票区	長崎地区公民館	〃	〃	108	9.6
	第10投票区	南老人福祉センター	〃	〃	212	6.8
	第11投票区	住民憩いの家	〃	〃	91	10.5
	第12投票区	中崎生活文化センター	〃	〃	77	8.7

(参考) 閉鎖時刻1時間繰上げ 26投票区(8市町村)
閉鎖時刻2時間繰上げ 8投票区(6市町村)
計 34投票区(13市町村)

6 入場券発行状況に関する調

区分 市町村名	発行の有無			区分 市町村名	発行の有無		
	有	無	備考		有	無	備考
青森市	○		全部に郵送	板柳町	○		
弘前市	○		全部に郵送	金木町	○		全部に郵送
八戸市	○		全部に郵送	中里町	○		全部に郵送
黒石市		○		鶴田町		○	
五所川原市		○		市浦村	○		
十和田市	○		全部に郵送	小泊村	○		一部に郵送
三沢市	○		全部に郵送	北津軽郡計	5	1	
むつ市		○		野辺地町	○		全部に郵送
市計	5	3		七戸町	○		全部に郵送
平内町	○		全部に郵送	百石町	○		全部に郵送
蟹田町	○		全部に郵送	十和田湖町	○		全部に郵送
今別町		○		六戸町	○		全部に郵送
蓬田村	○		全部に郵送	横浜町	○		全部に郵送
平舘村		○		上北町	○		一部に郵送
三厩村	○			東北町	○		全部に郵送
東津軽郡計	4	2		天間林村	○		一部に郵送
鯨ヶ沢町	○		全部に郵送	下田町	○		全部に郵送
木造町	○		全部に郵送	六ヶ所村	○		全部に郵送
深浦町	○		一部に郵送	上北郡計	11	0	
森田村	○			川内町	○		全部に郵送
岩崎村	○			大畑町	○		全部に郵送
柏村	○			大間町	○		全部に郵送
稲垣村	○			東通村	○		
車力村	○		全部に郵送	風間浦村	○		
西津軽郡計	8	0		佐井村	○		一部に郵送
岩木町	○		一部に郵送	脇野沢村	○		
相馬村	○			下北郡計	7	0	
西目屋村	○			三戸町	○		全部に郵送
中津軽郡計	3	0		五戸町	○		全部に郵送
藤崎町	○			田子町	○		全部に郵送
大鰐町	○		全部に郵送	名川町	○		全部に郵送
尾上町	○		全部に郵送	南部町	○		全部に郵送
浪岡町	○		全部に郵送	階上町	○		全部に郵送
平賀町	○		一部に郵送	福地村	○		全部に郵送
常盤村	○		全部に郵送	南郷村	○		全部に郵送
田舎館村	○		全部に郵送	倉石村	○		全部に郵送
碓ヶ関村	○		全部に郵送	新郷村	○		全部に郵送
南津軽郡計	8	0		三戸郡計	10	0	
				市計 (8)	5	3	
				町村計 (59)	56	3	
				県計 (67)	61	6	

7 投票結果報告時刻に関する調

区分		投票結果報告時刻	区分		投票結果報告時刻	
市町村名			市町村名			
市	青森市	21:30	北 津 軽 郡	板柳町	20:53	
	弘前市	21:15		金木町	20:58	
	八戸市	21:35		中里町	21:19	
	黒石市	20:52		鶴田町	20:35	
	五所川原市	21:00		市浦村	20:37	
	十和田市	21:15		小泊村	20:22	
	三沢市	21:58		上 北 郡	野辺地町	22:48
	むつ市	20:35			七戸町	20:15
東 津 軽 郡	平内町	22:25	百石町		20:56	
	蟹田町	20:32	十和田湖町		20:46	
	今別町	20:27	六戸町		20:45	
	蓬田村	20:35	横浜町		21:02	
	平館村	20:33	上北町		20:54	
	三厩村	20:40	東北町		21:22	
	西 津 軽 郡	鎌ヶ沢町	21:10	天間林村	20:20	
木造町		21:00	下田町	20:53		
深浦町		20:55	下 北 郡	六ヶ所村	21:00	
森田村		20:23		川内町	20:38	
岩崎村		20:45		大畑町	20:40	
柏村		20:12		大間町	20:25	
稲垣村		20:37		東通村	21:05	
車力村		20:40		風間浦村	20:30	
中 津 軽 郡	岩木町	21:05		佐井村	20:20	
	相馬村	20:50		臨野沢村	20:20	
	西目屋村	20:45	三 戸 郡	三戸町	21:05	
南 津 軽 郡	藤崎町	20:53		五戸町	21:05	
	大鰐町	21:00		田子町	20:17	
	尾上町	20:27		名川町	21:10	
	浪岡町	21:15		南部町	20:39	
	平賀町	20:43		階上町	20:45	
	常盤村	20:38		福地村	21:42	
	田舎館村	20:30		南郷村	20:45	
	碓ヶ関村	20:38	倉石村	20:47		
			新郷村	20:44		

8 開票結果報告時刻に関する調

区分 市町村名	選挙区			比例代表			
	開票開始時刻	開票終了時刻	所要時間	開票開始時刻	開票終了時刻	所要時間	
市	青森市	21:30	23:25	1:55	21:30	1:15	3:45
	弘前市	21:30	23:45	2:15	21:30	0:47	3:17
	八戸市	21:20	23:29	2:09	21:20	1:25	4:05
	黒石市	21:00	23:12	2:12	21:00	23:30	2:30
	五所川原市	21:30	23:17	1:47	21:30	0:10	2:40
	十和田市	21:30	0:22	2:52	21:30	1:12	3:42
	三沢市	21:00	23:12	2:12	21:00	23:55	2:55
	むつ市	21:00	22:41	1:41	21:00	0:16	3:16
東津軽郡	平内町	21:00	22:30	1:30	21:00	23:10	2:10
	蟹田町	21:00	21:31	0:31	21:00	21:50	0:50
	今別町	21:00	22:02	1:02	21:00	22:53	1:53
	蓬田村	20:45	21:13	0:28	20:45	21:51	1:06
	平舘村	21:00	21:59	0:59	21:00	22:38	1:38
	三厩村	21:00	22:12	1:12	21:00	22:40	1:40
西津軽郡	鯨ヶ沢町	20:50	23:15	2:25	20:50	23:15	2:25
	木造町	20:40	22:35	1:55	20:40	23:46	3:06
	深浦町	21:00	22:30	1:30	21:00	23:35	2:35
	森田村	20:30	21:19	0:49	20:30	21:46	1:16
	岩崎村	21:00	21:41	0:41	21:00	22:25	1:25
	柏村	20:30	21:18	0:48	20:30	21:53	1:23
	稲垣村	20:30	21:36	1:06	20:30	21:51	1:21
	車力村	20:30	21:25	0:55	20:30	21:55	1:25
中津軽郡	岩木町	21:00	22:10	1:10	21:00	23:00	2:00
	相馬村	21:00	22:52	1:52	21:00	22:52	1:52
	西目屋村	21:00	21:55	0:55	21:00	22:20	1:20
南津軽郡	藤崎町	20:50	23:04	2:14	20:50	23:04	2:14
	大鰐町	21:00	23:30	2:30	21:00	23:52	2:52
	尾上町	21:00	22:30	1:30	21:00	23:54	2:54
	浪岡町	21:00	22:10	1:10	21:00	0:00	3:00
	平賀町	21:00	23:22	2:22	21:00	0:21	3:21
	常盤村	21:00	22:04	1:04	21:00	22:37	1:37
	田舎館村	21:00	22:35	1:35	21:00	23:40	2:40
	碓ヶ関村	21:00	21:55	0:55	21:00	22:45	1:45

区分 市町村名	選挙区			比例代表			
	開票開始時刻	開票終了時刻	所要時間	開票開始時刻	開票終了時刻	所要時間	
北 津 軽 郡	板柳町	20:40	21:58	1:18	20:40	23:06	2:26
	金木町	21:00	22:35	1:35	21:00	22:53	1:53
	中里町	21:00	22:00	1:00	21:00	22:56	1:56
	鶴田町	21:00	22:23	1:23	21:00	23:15	2:15
	市浦村	20:30	21:50	1:20	20:30	22:35	2:05
	小泊村	20:30	21:39	1:09	20:30	22:13	1:43
上 北 郡	野辺地町	21:00	23:07	2:07	21:00	23:33	2:33
	七戸町	21:00	22:55	1:55	21:00	0:20	3:20
	百石町	20:45	21:54	1:09	20:45	22:36	1:51
	十和田湖町	20:50	21:55	1:05	20:50	22:33	1:43
	六戸町	20:45	22:05	1:20	20:45	22:55	2:10
	横浜町	21:00	22:23	1:23	21:00	22:54	1:54
	上北町	21:00	22:48	1:48	21:00	23:30	2:30
	東北町	21:00	22:12	1:12	21:00	23:43	2:43
	天間林村	20:45	22:10	1:25	20:45	22:30	1:45
	下田町	21:00	22:05	1:05	21:00	22:48	1:48
六ヶ所村	21:15	22:00	0:45	21:15	22:15	1:00	
下 北 郡	川内町	20:50	22:10	1:20	20:50	22:45	1:55
	大畑町	21:00	22:10	1:10	21:00	22:30	1:30
	大間町	20:40	21:16	0:36	20:40	22:06	1:26
	東通村	21:20	22:23	1:03	21:20	22:53	1:33
	風間浦村	20:40	21:30	0:50	20:40	22:10	1:30
	佐井村	21:00	22:00	1:00	21:00	22:45	1:45
	脇野沢村	21:00	21:53	0:53	21:00	22:08	1:08
三 戸 郡	三戸町	21:10	22:55	1:45	21:10	0:05	2:55
	五戸町	21:00	22:53	1:53	21:00	0:05	3:05
	田子町	20:45	22:20	1:35	20:45	23:20	2:35
	名川町	20:50	22:50	2:00	20:50	23:50	3:00
	南部町	20:30	21:41	1:11	20:30	22:41	2:11
	階上町	21:00	22:50	1:50	21:00	23:35	2:35
	福地村	21:00	22:45	1:45	21:00	23:33	2:33
	南郷村	20:50	22:40	1:50	20:50	23:40	2:50
	倉石村	20:45	21:29	0:44	20:45	21:59	1:14
新郷村	21:00	22:21	1:21	21:00	22:59	1:59	

※ 開票開始時刻は、開票録記載の時刻
開票終了時刻は、県選管が開票確定報告を受信した時刻

Ⅱ 参議院青森県選挙区選出議員選挙

1 選挙長及び選挙長職務代理者

職名	氏名	住所
選挙長	越後 緑也	青森市大字浜田字玉川249番地の18
選挙長職務代理者	田中 正三	南津軽郡浪岡町大字樽沢字村元155番地の2

2 候補者に関する調

届出受理番号	届出年月日	届出の別	ふりがな候補者氏名	本籍	住所	生年月日	党派	職業
1	平成10年6月25日	本人届出	たか ばし こ 高橋 ちづ子 (高橋 千鶴子)	青森県青森市中央四丁目15番	青森県青森市緑一丁目15番地11 第三いとう荘1号	昭和34年9月16日	日本共産党	日本共産党青森県委員会女性・児童部長
2	平成10年6月25日	本人届出	かね 川 けい じ 金入 明義	青森県八戸市大字糠塚字蟹沢34番地の12	青森県八戸市大字糠塚字蟹沢34番地12	昭和19年11月15日	自由民主党	会社役員
3	平成10年6月25日	本人届出	たなぶ まさみ (田名部 匡省)	青森県八戸市大字岩泉町4番地の7	青森県八戸市南類家三丁目10番1号	昭和9年12月7日	無所属	団体役員
4	平成10年6月25日	本人届出	サイトウケイコ (斉藤 恵子)	埼玉県秩父郡皆野町大字皆野381番地	青森県むつ市旭町9番46号山崎美保子方	昭和36年1月13日	自由連合	ピアニスト
5	平成10年6月25日	本人届出	はら なるみ 清彦 (晴海 清彦)	青森県弘前市大字蒔苗字福岡11番地	青森県弘前市大字蒔苗字福岡11番地	昭和32年6月11日	無所属	農業

3 選挙結果総括

(1) 投票調

区分	選挙当日の有権者数	投票者数	棄権者数	投票率 (%)
男	555,861	347,139	208,722	62.45
女	621,176	395,160	226,016	63.61
計	1,177,037	742,299	434,738	63.07

(2) 開票調

投票総数	有効投票数	無効投票数	無効投票率 (%)	法定得票数	供託物没収点
742,237	729,495	12,742	1.72	121,582.500	91,186.875

(3) 候補者別得票調

当落の別	候補者氏名	性別	年齢	職 業	党 派	新現 (前) 元別	得 票 数	備 考
当 選	田名部 匡省	男	63	団体役員	無所属	新	340,515	
	金入 明義	男	53	会社役員	自由民主党	新	262,631	
	高橋 千鶴子	女	38	日本共産党青森県 委員会女性・児童 部長	日本共産党	新	67,992	供託物没収
	嶋海 清彦	男	41	農業	無所属	新	51,845	供託物没収
	斉藤 恵子	女	37	ピアニスト	自由連合	新	6,512	供託物没収

(4) 当選人調

当 選 年 月 日	当選告示 年 月 日	当選証書 付与年月日	住 所	職業	氏 名	生年月日	連続当 選回数
平成10年 7月14日	平成10年 7月14日	平成10年 7月14日	青森県八戸市南類家 三丁目10番1号	団体 役員	田名部 匡省	昭和9年 12月7日	1

4 投票
 (1) 投票に関する調

市町村名	選挙当日の有権者数		投票者数		投票者数		棄権者数		投票者数		投票率 (%)	
	男	女	計	男	女	計	男	女	計	男	女	計
青森市	108,283	124,456	232,739	62,973	71,325	134,298	45,310	53,131	98,441	58.16	57.31	57.70
弘前市	63,592	76,179	139,771	37,868	44,314	82,182	25,724	31,865	57,589	59.55	58.17	58.80
八戸市	90,263	97,857	188,120	57,466	64,991	122,457	32,797	32,866	65,663	63.67	66.41	65.10
黒石市	14,382	16,690	31,072	9,406	11,013	20,419	4,976	5,677	10,653	65.40	65.99	65.72
五所川原市	18,200	21,137	39,337	11,117	13,105	24,222	7,083	8,032	15,115	61.08	62.00	61.58
十和田市	23,154	25,300	48,454	14,801	16,372	31,173	8,353	8,928	17,281	63.92	64.71	64.34
三沢市	16,128	16,376	32,504	10,924	11,058	21,982	5,204	5,318	10,522	67.73	67.53	67.63
むつ市	18,845	19,691	38,536	11,340	11,147	22,487	7,505	8,544	16,049	60.18	56.61	58.35
市計	352,847	397,686	750,533	215,895	243,325	459,220	136,952	154,361	291,313	61.19	61.19	61.19
平内町	5,906	6,522	12,428	3,598	4,061	7,659	2,308	2,461	4,769	60.92	62.27	61.63
蟹田町	1,676	1,925	3,601	1,156	1,418	2,574	520	507	1,027	68.97	73.66	71.48
今別町	1,896	2,118	4,014	1,220	1,411	2,631	676	707	1,383	64.35	66.62	65.55
蓬田村	1,396	1,609	3,005	899	1,014	1,913	497	595	1,092	64.40	63.02	63.66
平館村	1,032	1,085	2,117	726	852	1,578	306	233	539	70.35	78.53	74.54
三厩村	1,220	1,330	2,550	910	1,088	1,998	310	242	552	74.59	81.80	78.35
東津軽郡計	13,126	14,589	27,715	8,509	9,844	18,353	4,617	4,745	9,362	64.83	67.48	66.22
鯨ヶ沢町	5,552	6,328	11,880	3,452	4,193	7,645	2,100	2,135	4,235	62.18	66.26	64.35
木造町	7,598	8,683	16,281	5,255	6,442	11,697	2,343	2,241	4,584	69.16	74.19	71.84
深浦町	3,608	4,045	7,653	2,449	2,926	5,375	1,159	1,119	2,278	67.88	72.34	70.23
森田村	2,029	2,211	4,240	1,391	1,600	2,991	638	611	1,249	68.56	72.37	70.54
岩崎村	1,173	1,375	2,548	860	1,095	1,955	313	280	593	73.32	79.64	76.73
柏村	1,856	2,107	3,963	1,334	1,531	2,865	522	576	1,098	71.88	72.66	72.29
稲垣村	2,013	2,261	4,274	1,592	1,816	3,408	421	445	866	79.09	80.32	79.74
車力村	2,460	2,532	4,992	1,721	1,790	3,511	739	742	1,481	69.96	70.70	70.33
西津軽郡計	26,289	29,542	55,831	18,054	21,393	39,447	8,235	8,149	16,384	68.68	72.42	70.65

区分 市町村名	選挙当日の有権者数						投票者		票者		業者		権者		投票者		投票率 (%)	
	男	女	計	男	女	計	男	女	男	女	男	女	男	女	男	女	男	女
	計	計	計	計	計	計	計	計	計	計	計	計	計	計	計	計	計	計
岩木町	4,722	5,388	10,110	3,009	3,531	6,540	1,713	1,857	3,570	63.72	65.53	64.69						
相馬村	1,455	1,656	3,111	1,048	1,171	2,219	407	485	892	72.03	70.71	71.33						
西目屋村	933	1,008	1,941	718	811	1,529	215	197	412	76.96	80.46	78.77						
中津軽郡計	7,110	8,052	15,162	4,775	5,513	10,288	2,335	2,539	4,874	67.16	68.47	67.85						
藤崎町	3,923	4,527	8,450	2,816	3,220	6,036	1,107	1,307	2,414	71.78	71.13	71.43						
大鰐町	5,280	6,170	11,450	3,383	4,069	7,452	1,897	2,101	3,998	64.07	65.95	65.08						
尾上町	3,827	4,342	8,169	2,446	2,822	5,268	1,381	1,520	2,901	63.91	64.99	64.49						
浪岡町	7,872	8,879	16,751	5,078	5,671	10,749	2,794	3,208	6,002	64.51	63.87	64.17						
平賀町	8,481	9,561	18,042	5,144	5,873	11,017	3,337	3,688	7,025	60.65	61.43	61.06						
常盤村	2,326	2,611	4,937	1,631	1,812	3,443	695	799	1,494	70.12	69.40	69.74						
田舎館村	3,484	3,956	7,440	2,405	2,697	5,102	1,079	1,259	2,338	69.03	68.17	68.58						
碓ヶ関村	1,388	1,649	3,037	916	1,146	2,062	472	503	975	65.99	69.50	67.90						
南津軽郡計	36,581	41,695	78,276	23,819	27,310	51,129	12,762	14,385	27,147	65.11	65.50	65.32						
板柳町	6,389	7,404	13,793	3,935	4,537	8,472	2,454	2,867	5,321	61.59	61.28	61.42						
金木町	4,567	5,278	9,845	2,853	3,417	6,270	1,714	1,861	3,575	62.47	64.74	63.69						
中里町	4,472	5,099	9,571	2,914	3,397	6,311	1,558	1,702	3,260	65.16	66.62	65.94						
鶴田町	5,964	6,783	12,747	3,713	4,521	8,234	2,251	2,262	4,513	62.26	66.65	64.60						
市浦村	1,239	1,398	2,637	845	1,016	1,861	394	382	776	68.20	72.68	70.57						
小泊村	1,753	1,925	3,678	816	1,176	1,992	937	749	1,686	46.55	61.09	54.16						
北津軽郡計	24,384	27,887	52,271	15,076	18,064	33,140	9,308	9,823	19,131	61.83	64.78	63.40						
野辺地町	6,183	6,969	13,152	3,747	4,456	8,203	2,436	2,513	4,949	60.60	63.94	62.37						
七戸町	4,242	4,722	8,964	2,781	3,241	6,022	1,461	1,481	2,942	65.56	68.64	67.18						
百石町	3,901	4,151	8,052	2,501	3,026	5,527	1,400	1,125	2,525	64.11	72.90	68.64						
十和田湖町	2,457	2,622	5,079	1,754	1,881	3,635	703	741	1,444	71.39	71.74	71.57						
六戸町	4,184	4,475	8,659	2,757	2,916	5,673	1,427	1,559	2,986	65.89	65.16	65.52						
横浜町	2,186	2,359	4,545	1,241	1,449	2,690	945	910	1,855	56.77	61.42	59.19						
上北町	3,806	4,221	8,027	2,266	2,608	4,874	1,540	1,613	3,153	59.54	61.79	60.72						
東北町	4,388	4,641	9,029	2,801	3,136	5,937	1,587	1,505	3,092	63.83	67.57	65.75						
天間林村	3,429	3,791	7,220	2,189	2,533	4,722	1,240	1,258	2,498	63.84	66.82	65.40						
下田町	4,462	4,716	9,178	2,840	3,122	5,962	1,622	1,594	3,216	63.65	66.20	64.96						
六ヶ所村	4,633	4,270	8,903	2,444	2,458	4,902	2,189	1,812	4,001	52.75	57.56	55.06						
上北郡計	43,871	46,937	90,808	27,321	30,826	58,147	16,550	16,111	32,661	62.28	65.68	64.03						

区分 市町村名	選挙当日の有権者数			投票者数			棄権者数			投票者数			棄権者数			投票者数			投票率 (%)		
	男	女	計	男	女	計	男	女	計	男	女	計	男	女	計	男	女	計	男	女	計
川内町	2,445	2,615	5,060	1,616	1,903	3,519	829	712	1,541	66.09	72.77	69.55									
大畑町	3,812	4,416	8,228	2,094	2,715	4,809	1,718	1,701	3,419	54.93	61.48	58.45									
大岡町	2,696	2,654	5,350	1,428	1,695	3,123	1,268	959	2,227	52.97	63.87	58.37									
東通村	3,322	3,274	6,596	2,005	2,208	4,213	1,317	1,066	2,383	60.36	67.44	63.87									
風間浦村	1,201	1,249	2,450	729	918	1,647	472	331	803	60.70	73.50	67.22									
佐井村	1,315	1,340	2,655	923	991	1,914	392	349	741	70.19	73.96	72.09									
脇野沢村	1,148	1,216	2,364	743	953	1,696	405	263	668	64.72	78.37	71.74									
下北郡計	15,939	16,764	32,703	9,538	11,383	20,921	6,401	5,381	11,782	59.84	67.90	63.97									
三戸町	5,361	5,988	11,349	3,723	4,375	8,098	1,638	1,613	3,251	69.45	73.06	71.35									
五戸町	7,142	7,795	14,937	4,856	5,615	10,471	2,286	2,180	4,466	67.99	72.03	70.10									
田子町	3,080	3,289	6,369	2,004	2,218	4,222	1,076	1,071	2,147	65.06	67.44	66.29									
名川町	3,844	4,148	7,992	2,552	2,914	5,466	1,292	1,234	2,526	66.39	70.25	68.39									
南部町	2,439	2,744	5,183	1,590	1,896	3,486	849	848	1,697	65.19	69.10	67.26									
階上町	5,646	5,314	10,960	3,344	3,825	7,169	2,302	1,489	3,791	59.23	71.98	65.41									
福地村	2,644	2,866	5,510	1,930	2,128	4,058	714	738	1,452	73.00	74.25	73.65									
南郷村	2,719	2,818	5,537	2,010	2,203	4,213	709	615	1,324	73.92	78.18	76.09									
倉石村	1,367	1,498	2,865	998	1,094	2,092	369	404	773	73.01	73.03	73.02									
新郷村	1,472	1,564	3,036	1,145	1,234	2,379	327	330	657	77.79	78.90	78.36									
三戸郡計	35,714	38,024	73,738	24,152	27,502	51,654	11,562	10,522	22,084	67.63	72.33	70.05									
町村計	203,014	223,490	426,504	131,244	151,835	283,079	71,770	71,655	143,425	64.65	67.94	66.37									
県計	555,861	621,176	1,177,037	347,139	395,160	742,299	208,722	226,016	434,738	62.45	63.61	63.07									

(2) 仮投票に関する調
(仮投票は無し)

(3) 点字投票に関する調

区分				区分			
市町村名	有効	無効	総数	市町村名	有効	無効	総数
青森市	27		27	板柳町			0
弘前市	10		10	金木町			0
八戸市	28		28	中里町			0
黒石市	1		1	鶴田町			0
五所川原市	2		2	市浦村			0
十和田市	2		2	小泊村			0
三沢市	1		1	北津軽郡計	0	0	0
むつ市	2		2	野辺地町			0
市計	73	0	73	七戸町	1		1
平内町			0	百石町	1		1
蟹田町			0	十和田湖町			0
今別町			0	六戸町			0
蓬田村			0	横浜町			0
平館村			0	上北町			0
三厩村			0	東北町			0
東津軽郡計	0	0	0	天間林村			0
鯨ヶ沢町			0	下田町			0
木造町			0	六ヶ所村			0
深浦町	1		1	上北郡計	2	0	2
森田村			0	川内町	1		1
岩崎村			0	大畑町			0
柏村			0	大間町			0
稲垣村			0	東通村			0
車力村			0	風間浦村			0
西津軽郡計	1	0	1	佐井村			0
岩木町			0	脇野沢村			0
相馬村			0	下北郡計	1	0	1
西目屋村			0	三戸町			0
中津軽郡計	0	0	0	五戸町			0
藤崎町			0	田子町			0
大鰐町			0	名川町			0
尾上町			0	南部町	1		1
浪岡町			0	階上町	1		1
平賀町			0	福地村			0
常盤村			0	南郷村			0
田舎館村			0	倉石村			0
碓ヶ関村			0	新郷村			0
南津軽郡計	0	0	0	三戸郡計	2	0	2
				町村計	6	0	6
				県計	79	0	79

(4) 代理投票に関する調

区分 市町村名	投票当日 投票所に おける 代理投票	名簿登録 地選管で の不在者 投票の 代理投票	合 計	区分 市町村名	投票当日 投票所に おける 代理投票	名簿登録 地選管で の不在者 投票の 代理投票	合 計
青森市	242	55	297	板柳町	29	2	31
弘前市	224	15	239	金木町	66	3	69
八戸市	204	21	225	中里町	79	9	88
黒石市	39	7	46	鶴田町	27	0	27
五所川原市	68	99	167	市浦村	18	31	49
十和田市	25	17	42	小泊村	5	8	13
三沢市	28	4	32	北津軽郡計	224	53	277
むつ市	38	32	70	野辺地町	13	1	14
市 計	868	250	1,118	七戸町	34	5	39
平内町	22	0	22	百石町	16	3	19
蟹田町	10	7	17	十和田湖町	5	1	6
今別町	10	12	22	六戸町	8	8	16
蓬田村	7	3	10	横浜町	7	1	8
平館村	16	39	55	上北町	22	4	26
三厩村	6	15	21	東北町	57	14	71
東津軽郡計	71	76	147	天間林村	38	3	41
鯨ヶ沢町	27	0	27	下田町	9	44	53
木造町	114	60	174	六ヶ所村	27	0	27
深浦町	30	47	77	上北郡計	236	84	320
森田村	37	132	169	川内町	12	5	17
岩崎村	10	0	10	大畑町	15	39	54
柏村	4	4	8	大間町	5	24	29
稲垣村	44	19	63	東通村	35	0	35
車力村	33	3	36	風間浦村	10	6	16
西津軽郡計	299	265	564	佐井村	11	0	11
岩木町	89	0	89	脇野沢村	8	0	8
相馬村	11	0	11	下北郡計	96	74	170
西目屋村	22	15	37	三戸町	25	0	25
中津軽郡計	122	15	137	五戸町	30	5	35
藤崎町	27	7	34	田子町	11	3	14
大鰐町	24	0	24	名川町	28	0	28
尾上町	11	0	11	南部町	12	4	16
浪岡町	38	8	46	階上町	19	4	23
平賀町	29	3	32	福地村	8	0	8
常盤村	19	0	19	南郷村	30	1	31
田舎館村	17	4	21	倉石村	8	1	9
碓ヶ関村	9	0	9	新郷村	7	1	8
南津軽郡計	174	22	196	三戸郡計	178	19	197
				町村計	1,400	608	2,008
				県 計	2,268	858	3,126

(5) 不在者投票に関する調査
 ア 不在者投票用紙等の請求及び交付に関する調査
 (選挙人の属する市町村において不在者投票用紙を交付したもの) () は法第49条第2項(郵便投票) 該当者で内書である。

区分 市町村名	選挙人の属する市町村において不在者投票用紙を交付したもの				不在者投票用紙を交付したもの				
	直接		郵送		直接		郵送		
	本 人	代 理 人	郵 送	合 計	直 接	郵 送	小 計	交 付 拒 絶	合 計
青森市	6,952 (0)	2,681 (0)	503 (171)	10,136 (171)	9,633	503 (171)	10,136 (171)	0	10,136 (171)
弘前市	2,833 (0)	1,694 (0)	251 (45)	4,778 (45)	4,449	329 (45)	4,778 (45)	0	4,778 (45)
八戸市	7,670 (0)	1,499 (0)	202 (35)	9,371 (35)	7,670	1,701 (35)	9,371 (35)	0	9,371 (35)
黒石市	891 (11)	397 (0)	3 (0)	1,291 (11)	1,225	66 (11)	1,291 (11)	0	1,291 (11)
五所川原市	1,075 (10)	360 (0)	141 (0)	1,576 (10)	1,372	204 (10)	1,576 (10)	0	1,576 (10)
十和田市	1,888 (0)	729 (0)	80 (13)	2,697 (13)	2,566	131 (13)	2,697 (13)	0	2,697 (13)
三沢市	1,499 (0)	144 (0)	454 (16)	2,097 (16)	1,643	454 (16)	2,097 (16)	0	2,097 (16)
むつ市	2,127 (0)	359 (0)	206 (9)	2,692 (9)	2,127	565 (9)	2,692 (9)	0	2,692 (9)
市計	24,935 (21)	7,863 (0)	1,840 (289)	34,638 (310)	30,685	3,953 (310)	34,638 (310)	0	34,638 (310)
平内町	295 (0)	157 (0)	6 (6)	458 (6)	374	84 (6)	458 (6)	0	458 (6)
蟹田町	153 (0)	0 (0)	50 (0)	203 (0)	153	50 (0)	203 (0)	0	203 (0)
今別町	245 (0)	89 (0)	10 (1)	344 (1)	334	10 (1)	344 (1)	0	344 (1)
蓬田村	179 (0)	17 (0)	0 (0)	196 (0)	196	0 (0)	196 (0)	0	196 (0)
平館村	217 (0)	18 (0)	5 (1)	240 (1)	217	23 (1)	240 (1)	0	240 (1)
三厩村	269 (0)	18 (0)	47 (0)	334 (0)	287	47 (0)	334 (0)	0	334 (0)
東津軽郡計	1,358 (0)	299 (0)	118 (8)	1,775 (8)	1,561	214 (8)	1,775 (8)	0	1,775 (8)
饒ヶ沢町	430 (0)	0 (0)	192 (3)	622 (3)	430	192 (3)	622 (3)	0	622 (3)
木造町	654 (12)	0 (0)	397 (0)	1,051 (12)	642	409 (12)	1,051 (12)	0	1,051 (12)
深浦町	296 (0)	98 (0)	21 (0)	415 (0)	394	21 (0)	415 (0)	0	415 (0)
森田村	259 (0)	0 (0)	95 (0)	354 (0)	251	103 (0)	354 (0)	0	354 (0)
岩崎村	104 (0)	0 (0)	24 (0)	128 (0)	104	24 (0)	128 (0)	0	128 (0)
柏村	176 (3)	51 (0)	35 (0)	262 (3)	224	38 (3)	262 (3)	0	262 (3)
稲垣村	221 (0)	0 (0)	41 (3)	262 (3)	212	50 (3)	262 (3)	0	262 (3)
車力村	239 (0)	32 (0)	17 (1)	288 (1)	239	49 (1)	288 (1)	0	288 (1)
西津軽郡計	2,379 (15)	181 (0)	822 (7)	3,382 (22)	2,496	886 (22)	3,382 (22)	0	3,382 (22)

区分	選挙人の届する市町村において不在者投票用紙を交付したものの請求										交付					
	投票用紙等					不在者投票用紙					合計					
	直		接			郵		送			直		接	郵	送	計
	本	人	代理人	送	計	直	接	送	計	直	接	送	計	拒絶	合計	
市町村名																
岩木町	358 (1)		261 (0)	0 (0)	619 (1)	357		262 (1)	619 (1)			619 (1)	0	619 (1)		
相馬村	70 (0)		14 (0)	9 (2)	93 (2)	84		9 (2)	93 (2)			93 (2)	0	93 (2)		
西目屋村	161 (0)		0 (0)	18 (2)	179 (2)	161		18 (2)	179 (2)			179 (2)	0	179 (2)		
中津軽郡計	589 (1)		275 (0)	27 (4)	891 (5)	602		289 (5)	891 (5)			891 (5)	0	891 (5)		
藤崎町	300 (3)		121 (0)	1 (0)	422 (3)	286		136 (3)	422 (3)			422 (3)	0	422 (3)		
大鰐町	241 (0)		39 (0)	92 (6)	372 (6)	241		131 (6)	372 (6)			372 (6)	0	372 (6)		
尾上町	181 (1)		41 (0)	61 (0)	283 (1)	210		73 (1)	283 (1)			283 (1)	0	283 (1)		
浪岡町	434 (6)		88 (0)	63 (0)	585 (6)	503		82 (6)	585 (6)			585 (6)	0	585 (6)		
平賀町	381 (0)		252 (0)	23 (2)	656 (2)	633		23 (2)	656 (2)			656 (2)	0	656 (2)		
常盤村	139 (0)		17 (0)	7 (7)	163 (7)	137		26 (7)	163 (7)			163 (7)	0	163 (7)		
田舎館村	134 (0)		42 (0)	4 (2)	180 (2)	134		46 (2)	180 (2)			180 (2)	0	180 (2)		
碓ヶ関村	71 (0)		35 (0)	0 (0)	106 (0)	106		0 (0)	106 (0)			106 (0)	0	106 (0)		
南津軽郡計	1,881 (10)		635 (0)	251 (17)	2,767 (27)	2,250		517 (27)	2,767 (27)			2,767 (27)	0	2,767 (27)		
板柳町	270 (3)		50 (0)	60 (0)	380 (3)	290		90 (3)	380 (3)			380 (3)	0	380 (3)		
金木町	316 (1)		36 (0)	111 (0)	463 (1)	307		156 (1)	463 (1)			463 (1)	0	463 (1)		
中里町	288 (2)		76 (0)	80 (0)	444 (2)	282		162 (2)	444 (2)			444 (2)	0	444 (2)		
鶴田町	333 (0)		84 (0)	159 (3)	576 (3)	417		159 (3)	576 (3)			576 (3)	0	576 (3)		
市浦村	142 (0)		0 (0)	49 (5)	191 (5)	142		49 (5)	191 (5)			191 (5)	0	191 (5)		
小泊村	251 (0)		0 (0)	41 (0)	292 (0)	251		41 (0)	292 (0)			292 (0)	0	292 (0)		
北津軽郡計	1,600 (6)		246 (0)	500 (8)	2,346 (14)	1,689		657 (14)	2,346 (14)			2,346 (14)	0	2,346 (14)		
野辺地町	378 (0)		0 (0)	160 (2)	538 (2)	378		160 (2)	538 (2)			538 (2)	0	538 (2)		
七戸町	190 (3)		114 (0)	42 (1)	346 (4)	298		48 (4)	346 (4)			346 (4)	0	346 (4)		
百石町	284 (5)		85 (0)	30 (6)	399 (11)	293		106 (11)	399 (11)			399 (11)	0	399 (11)		
十和田湖町	172 (0)		52 (0)	26 (0)	250 (0)	221		29 (0)	250 (0)			250 (0)	0	250 (0)		
六戸町	273 (5)		75 (0)	29 (1)	377 (6)	329		48 (6)	377 (6)			377 (6)	0	377 (6)		
横浜町	166 (0)		11 (0)	37 (0)	214 (0)	177		37 (0)	214 (0)			214 (0)	0	214 (0)		
上北町	209 (2)		107 (0)	29 (0)	345 (2)	199		146 (2)	345 (2)			345 (2)	0	345 (2)		
東北町	294 (0)		155 (0)	17 (0)	466 (0)	294		172 (0)	466 (0)			466 (0)	0	466 (0)		
天間林村	75 (4)		90 (0)	92 (0)	257 (4)	161		96 (4)	257 (4)			257 (4)	0	257 (4)		
下田町	314 (2)		0 (0)	115 (0)	429 (2)	312		117 (2)	429 (2)			429 (2)	0	429 (2)		
六ヶ所村	244 (0)		0 (0)	76 (6)	320 (6)	222		98 (6)	320 (6)			320 (6)	0	320 (6)		
上北郡計	2,599 (21)		689 (0)	653 (16)	3,941 (37)	2,884		1,057 (37)	3,941 (37)			3,941 (37)	0	3,941 (37)		

区分	選挙人の属する市町村において不在者投票用紙を交付したものの請求										交付					
	直			接			合計	郵送	合計	直接	郵送	小計	交付拒絶	合計		
	本	人	代理人	本	人	代理人										
市町村名																
川内町	260	(7)	30	(0)	27	(0)	317	(7)	241	76	(7)	317	(7)	0	317	(7)
大畑町	305	(0)	76	(0)	10	(10)	391	(10)	333	58	(10)	391	(10)	0	391	(10)
大岡町	463	(1)	30	(0)	0	(0)	493	(1)	435	58	(1)	493	(1)	0	493	(1)
東通村	214	(0)	0	(0)	35	(0)	249	(0)	214	35	(0)	249	(0)	0	249	(0)
風岡浦村	150	(0)	8	(0)	0	(0)	158	(0)	141	17	(0)	158	(0)	0	158	(0)
佐井村	125	(0)	22	(0)	10	(1)	157	(1)	125	32	(1)	157	(1)	0	157	(1)
脇野沢村	179	(2)	11	(0)	5	(0)	195	(2)	169	26	(2)	195	(2)	0	195	(2)
下北郡計	1,696	(10)	177	(0)	87	(11)	1,960	(21)	1,658	302	(21)	1,960	(21)	0	1,960	(21)
三戸町	441	(0)	54	(0)	53	(0)	548	(0)	511	37	(0)	548	(0)	0	548	(0)
五戸町	405	(0)	129	(0)	18	(1)	552	(1)	405	147	(1)	552	(1)	0	552	(1)
田子町	200	(2)	46	(0)	5	(0)	251	(2)	194	57	(2)	251	(2)	0	251	(2)
名川町	214	(0)	45	(0)	4	(1)	263	(1)	214	49	(1)	263	(1)	0	263	(1)
南部町	282	(2)	57	(0)	2	(0)	341	(2)	288	53	(2)	341	(2)	0	341	(2)
階上町	345	(4)	122	(0)	3	(0)	470	(4)	466	4	(4)	470	(4)	0	470	(4)
福地村	209	(0)	71	(0)	9	(6)	289	(6)	280	9	(6)	289	(6)	0	289	(6)
南郷村	190	(0)	0	(0)	34	(1)	224	(1)	188	36	(1)	224	(1)	0	224	(1)
倉石村	114	(3)	0	(0)	33	(0)	147	(3)	110	37	(3)	147	(3)	0	147	(3)
新郷村	102	(0)	21	(0)	7	(0)	130	(0)	123	7	(0)	130	(0)	0	130	(0)
三戸郡計	2,502	(11)	545	(0)	168	(9)	3,215	(20)	2,779	436	(20)	3,215	(20)	0	3,215	(20)
町村計	14,604	(74)	3,047	(0)	2,626	(80)	20,277	(154)	15,919	4,358	(154)	20,277	(154)	0	20,277	(154)
県計	39,539	(95)	10,910	(0)	4,466	(369)	54,915	(464)	46,604	8,311	(464)	54,915	(464)	0	54,915	(464)

(指定市町村において他市町村の船員に不在者投票用紙を交付したもの)
該当無し

イ 不在者投票の事由に関する調

区分 市町村名	法第49条	法第49条	法第49条	法第49条	法第49条	法第49条	合 計	郵便投票 証明書 発行件数
	第1項 第1号該当	第1項 第2号該当	第1項 第3号該当	第1項 第4号該当	第1項 第5号該当	第2項 該 当		
青森市	3,283	3,371	2,959	42	266	171	10,092	213
弘前市	1,367	1,326	1,924	0	92	45	4,754	92
八戸市	3,498	3,973	1,750	0	97	35	9,353	76
黒石市	455	351	423	27	7	11	1,274	27
五所川原市	521	386	589	0	30	10	1,536	32
十和田市	1,230	536	866	0	35	13	2,680	39
三沢市	1,096	566	281	0	91	16	2,050	47
むつ市	1,527	641	421	0	62	9	2,660	23
市 計	12,977	11,150	9,213	69	680	310	34,399	549
平内町	279	16	157	0	6	0	458	9
蟹田町	82	80	41	0	0	0	203	0
今別町	107	135	96	0	5	1	344	9
蓬田村	91	78	27	0	0	0	196	6
平舘村	84	152	0	0	0	1	237	1
三厩村	116	135	69	0	7	0	327	0
東津軽郡計	759	596	390	0	18	2	1,765	25
鱒ヶ沢町	305	113	189	0	0	3	610	23
木造町	319	299	401	0	12	12	1,043	42
深浦町	196	104	107	0	3	0	410	2
森田村	108	148	95	0	3	0	354	0
岩崎村	71	36	20	0	0	0	127	0
柏村	104	65	90	0	0	3	262	3
稲垣村	101	87	69	0	0	3	260	7
車力村	184	62	32	0	3	1	282	9
西津軽郡計	1,388	914	1,003	0	21	22	3,348	86
岩木町	232	113	273	0	0	1	619	6
相馬村	50	18	19	0	0	2	89	2
西目屋村	47	87	39	0	4	2	179	4
中津軽郡計	329	218	331	0	4	5	887	12
藤崎町	182	87	142	0	4	3	418	14
大鰐町	171	68	124	0	1	5	369	12
尾上町	125	50	102	0	1	1	279	6
浪岡町	229	178	165	0	3	6	581	7
平賀町	256	107	272	17	0	2	654	11
常盤村	67	62	25	0	2	7	163	13
田舎館村	85	46	47	0	0	2	180	10
碓ヶ関村	45	23	38	0	0	0	106	1
南津軽郡計	1,160	621	915	17	11	26	2,750	74

区分 市町村名	法第49条	法第49条	法第49条	法第49条	法第49条	法第49条	合 計	郵便投票 証明書 発行件数
	第1項 第1号該当	第1項 第2号該当	第1項 第3号該当	第1項 第4号該当	第1項 第5号該当	第2項 該 当		
板柳町	163	93	119	0	1	3	379	15
金木町	145	173	142	0	2	1	463	12
中里町	131	131	159	0	5	2	428	4
鶴田町	266	145	162	0	0	3	576	12
市浦村	65	96	23	0	0	5	189	5
小泊村	151	84	56	0	1	0	292	0
北津軽郡計	921	722	661	0	9	14	2,327	48
野辺地町	227	142	151	0	13	2	535	4
七戸町	131	80	125	0	5	4	345	22
百石町	203	101	73	0	4	11	392	14
十和田湖町	111	129	5	0	5	0	250	0
六戸町	157	97	114	0	0	6	374	17
横浜町	106	70	36	0	0	0	212	0
上北町	135	59	143	0	2	2	341	11
東北町	216	70	169	0	7	0	462	2
天間林村	159	2	90	0	0	4	255	8
下田町	237	68	111	0	6	2	424	6
六ヶ所村	139	89	70	0	13	6	317	20
上北郡計	1,821	907	1,087	0	55	37	3,907	104
川内町	137	106	62	0	3	7	315	11
大畑町	193	110	79	0	0	10	392	13
大間町	260	169	57	0	0	1	487	1
東通村	165	48	28	0	8	0	249	0
風間浦村	78	70	8	0	0	0	156	1
佐井村	61	63	23	0	9	1	157	1
脇野沢村	73	87	31	0	0	2	193	8
下北郡計	967	653	288	0	20	21	1,949	35
三戸町	248	172	112	0	9	0	541	0
五戸町	284	131	129	0	2	1	547	7
田子町	116	78	46	0	7	2	249	14
名川町	157	51	54	0	0	1	263	1
南部町	159	103	74	0	3	2	341	6
隋上町	230	129	102	1	0	4	466	11
福地村	135	68	77	0	2	6	288	9
南郷村	120	96	1	0	6	1	224	3
倉石村	58	45	41	0	0	3	147	23
新郷村	78	30	21	0	0	0	129	0
三戸郡計	1,585	903	657	1	29	20	3,195	74
町村計	8,930	5,534	5,332	18	167	147	20,128	458
県 計	21,907	16,684	14,545	87	847	457	54,527	1,007

ウ 不在者投票の受理、不受理に関する調

区分 市町村名	投票管理者にお いて受理と決定 し、かつ拒否の 決定をしなかつ たもの	投票管理者において不受理又は 拒否と決定したもの			合 計
		開票管理者にお いて受理と決定 したもの	開票管理者にお いて不受理と決 定したもの	計	
青森市	10,092	0	0	0	10,092
弘前市	4,754	0	0	0	4,754
八戸市	9,352	0	1	1	9,353
黒石市	1,274	0	0	0	1,274
五所川原市	1,536	0	0	0	1,536
十和田市	2,680	0	0	0	2,680
三沢市	2,050	0	0	0	2,050
むつ市	2,660	0	0	0	2,660
市 計	34,398	0	1	1	34,399
平内町	457	0	1	1	458
蟹田町	203	0	0	0	203
今別町	344	0	0	0	344
蓬田村	196	0	0	0	196
平舘村	237	0	0	0	237
三厩村	327	0	0	0	327
東津軽郡計	1,764	0	1	1	1,765
鯨ヶ沢町	610	0	0	0	610
木造町	1,043	0	0	0	1,043
深浦町	410	0	0	0	410
森田村	354	0	0	0	354
岩崎村	127	0	0	0	127
柏村	262	0	0	0	262
稲垣村	260	0	0	0	260
車力村	277	0	5	5	282
西津軽郡計	3,343	0	5	5	3,348
岩木町	619	0	0	0	619
相馬村	88	1	0	1	89
西目屋村	179	0	0	0	179
中津軽郡計	886	1	0	1	887
藤崎町	417	0	1	1	418
大鰐町	369	0	0	0	369
尾上町	279	0	0	0	279
浪岡町	581	0	0	0	581
平賀町	653	0	1	1	654
常盤村	163	0	0	0	163
田舎館村	180	0	0	0	180
碓ヶ関村	106	0	0	0	106
南津軽郡計	2,748	0	2	2	2,750

区分 市町村名	投票管理者にお いて受理と決定 し、かつ拒否の 決定をしなかつ たもの	投票管理者において不受理又は 拒否と決定したもの			合 計
		開票管理者にお いて受理と決定 したもの	開票管理者にお いて不受理と決 定したもの	計	
板柳町	379	0	0	0	379
金木町	463	0	0	0	463
中里町	428	0	0	0	428
鶴田町	576	0	0	0	576
市浦村	189	0	0	0	189
小泊村	292	0	0	0	292
北津軽郡計	2,327	0	0	0	2,327
野辺地町	535	0	0	0	535
七戸町	345	0	0	0	345
百石町	392	0	0	0	392
十和田湖町	250	0	0	0	250
六戸町	374	0	0	0	374
横浜町	212	0	0	0	212
上北町	341	0	0	0	341
東北町	462	0	0	0	462
天間林村	255	0	0	0	255
下田町	424	0	0	0	424
六ヶ所村	317	0	0	0	317
上北郡計	3,907	0	0	0	3,907
川内町	315	0	0	0	315
大畑町	392	0	0	0	392
大間町	487	0	0	0	487
東通村	249	0	0	0	249
風間浦村	156	0	0	0	156
佐井村	155	0	2	2	157
脇野沢村	193	0	0	0	193
下北郡計	1,947	0	2	2	1,949
三戸町	541	0	0	0	541
五戸町	547	0	0	0	547
田子町	249	0	0	0	249
名川町	263	0	0	0	263
南部町	341	0	0	0	341
階上町	466	0	0	0	466
福地村	284	2	2	4	288
南郷村	224	0	0	0	224
倉石村	147	0	0	0	147
新郷村	129	0	0	0	129
三戸郡計	3,191	2	2	4	3,195
町村計	20,113	3	12	15	20,128
県計	54,511	3	13	16	54,527

エ 不在者投票管理者別不在者投票に関する調

区分 市町村名	選挙人の属 する市町村 の選管委員 長に対して なしたもの	選挙人が所 在・居住す る地の市町 村選管委員 長に対して なしたもの	船長に 対して なした もの	病院院長 等に対し てなした もの	監獄の長、 代用監獄の 管理者に対 してなした もの	少年院の 長又は婦 人補導院 の長に対 してなし たもの	合 計
青森市	6,952	231	0	2,735	3	0	9,921
弘前市	2,755	122	0	1,830	1	1	4,709
八戸市	7,670	149	0	1,499	0	0	9,318
黒石市	821	45	0	397	0	0	1,263
五所川原市	1,012	52	0	462	0	0	1,526
十和田市	1,866	37	0	762	2	0	2,667
三沢市	1,643	163	0	228	0	0	2,034
むつ市	2,127	164	2	356	2	0	2,651
市 計	24,846	963	2	8,269	8	1	34,089
平内町	289	12	0	157	0	0	458
蟹田町	153	9	0	41	0	0	203
今別町	254	9	0	80	0	0	343
蓬田村	179	1	0	16	0	0	196
平館村	216	1	0	19	0	0	236
三厩村	268	19	0	40	0	0	327
東津軽郡計	1,359	51	0	353	0	0	1,763
鯨ヶ沢町	393	25	0	189	0	0	607
木造町	641	45	0	344	1	0	1,031
深浦町	296	16	0	98	0	0	410
森田村	251	8	0	95	0	0	354
岩崎村	104	7	0	16	0	0	127
柏村	173	4	0	82	0	0	259
稲垣村	212	8	0	37	0	0	257
車力村	239	10	0	32	0	0	281
西津軽郡計	2,309	123	0	893	1	0	3,326
岩木町	357	6	0	255	0	0	618
相馬村	70	4	0	12	1	0	87
西目屋村	161	4	0	12	0	0	177
中津軽郡計	588	14	0	279	1	0	882
藤崎町	286	9	0	120	0	0	415
大鰐町	241	6	0	117	0	0	364
尾上町	176	0	0	102	0	0	278
浪岡町	415	9	0	151	0	0	575
平賀町	370	21	0	261	0	0	652
常盤村	137	2	0	17	0	0	156
田舎館村	134	2	0	42	0	0	178
碓ヶ関村	69	2	0	35	0	0	106
南津軽郡計	1,828	51	0	845	0	0	2,724

区分 市町村名	選挙人の属 する市町村 の選管委員 長に対して なしたもの	選挙人が所 在・居住す る地の市町 村選管委員 長に対して なしたもの	船長に 対して なした もの	病院院長 等に対し てなした もの	監獄の長、 代用監獄の 管理者に対 してなした もの	少年院の 長又は婦 人補導院 の長に対 してなし たもの	合 計
板柳町	256	7	0	113	0	0	376
金木町	301	34	0	127	0	0	462
中里町	257	21	0	148	0	0	426
鶴田町	417	67	0	89	0	0	573
市浦村	140	24	0	20	0	0	184
小泊村	251	5	0	36	0	0	292
北津軽郡計	1,622	158	0	533	0	0	2,313
野辺地町	378	26	0	129	0	0	533
七戸町	222	5	0	114	0	0	341
百石町	279	16	0	86	0	0	381
十和田湖町	169	5	0	76	0	0	250
六戸町	256	8	0	104	0	0	368
横浜町	167	12	0	33	0	0	212
上北町	197	8	0	134	0	0	339
東北町	295	11	0	156	0	0	462
天間林村	159	2	0	90	0	0	251
下田町	312	10	0	100	0	0	422
六ヶ所村	222	19	0	70	0	0	311
上北郡計	2,656	122	0	1,092	0	0	3,870
川内町	241	9	0	58	0	0	308
大畑町	288	18	0	76	0	0	382
大間町	435	21	0	30	0	0	486
東通村	214	14	0	21	0	0	249
風間浦村	141	7	0	8	0	0	156
佐井村	127	7	0	22	0	0	156
脇野沢村	169	11	0	11	0	0	191
下北郡計	1,615	87	0	226	0	0	1,928
三戸町	440	9	0	92	0	0	541
五戸町	417	0	0	129	0	0	546
田子町	194	9	0	44	0	0	247
名川町	213	3	0	46	0	0	262
南部町	257	8	0	74	0	0	339
階上町	336	24	0	102	0	0	462
福地村	207	4	0	71	0	0	282
南郷村	188	3	0	32	0	0	223
倉石村	110	1	0	33	0	0	144
新郷村	102	6	0	21	0	0	129
三戸郡計	2,464	67	0	644	0	0	3,175
町村計	14,441	673	0	4,865	2	0	19,981
県 計	39,287	1,636	2	13,134	10	1	54,070

(6) 中間推定投票率に関する調

(単位：%)

区分	10時00分	11時00分	14時00分	16時00分	18時00分	19時30分	確 定
男	17.70	23.97	35.02	41.54	49.33	56.92	62.45
女	15.94	22.70	35.13	42.18	50.81	58.06	63.61
計	16.77	23.30	35.08	41.88	50.11	57.52	63.07

5 開 票

(1) 開票に関する調

区分 市町村名	投票総数	内 訳			備 考		
		有効投票数	無効投票数	無効投票率	不受理	持帰り	その他
青森市	134,296	132,121	2,175	1.62	0	2	0
弘前市	82,179	80,606	1,573	1.91	0	3	0
八戸市	122,453	121,303	1,150	0.94	1	3	0
黒石市	20,418	20,094	324	1.59	0	1	0
五所川原市	24,220	23,855	365	1.51	0	2	0
十和田市	31,173	30,725	448	1.44	0	0	0
三沢市	21,964	21,460	504	2.29	0	18	0
むつ市	22,478	22,012	466	2.07	0	9	0
市 計	459,181	452,176	7,005	1.53	1	38	0
平内町	7,657	7,532	125	1.63	1	1	0
蟹田町	2,574	2,530	44	1.71	0	0	0
今別町	2,631	2,551	80	3.04	0	0	0
蓬田村	1,913	1,881	32	1.67	0	0	0
平館村	1,578	1,560	18	1.14	0	0	0
三厩村	1,998	1,985	13	0.65	0	0	0
東津軽郡計	18,351	18,039	312	1.70	1	1	0
鯨ヶ沢町	7,645	7,474	171	2.24	0	0	0
木造町	11,697	11,481	216	1.85	0	0	0
深浦町	5,375	5,223	152	2.83	0	0	0
森田村	2,991	2,929	62	2.07	0	0	0
岩崎村	1,955	1,902	53	2.71	0	0	0
柏村	2,865	2,773	92	3.21	0	0	0
稲垣村	3,408	3,347	61	1.79	0	0	0
車力村	3,506	3,417	89	2.54	5	0	0
西津軽郡計	39,442	38,546	896	2.27	5	0	0
岩木町	6,540	6,378	162	2.48	0	0	0
相馬村	2,219	2,157	62	2.79	0	0	0
西目屋村	1,529	1,503	26	1.70	0	0	0
中津軽郡計	10,288	10,038	250	2.43	0	0	0
藤崎町	6,035	5,905	130	2.15	1	0	0
大鰐町	7,451	7,324	127	1.70	0	1	0
尾上町	5,267	5,159	108	2.05	0	1	0
浪岡町	10,749	10,522	227	2.11	0	0	0
平賀町	11,016	10,798	218	1.98	1	0	0
常盤村	3,442	3,381	61	1.77	0	1	0
田舎館村	5,102	4,997	105	2.06	0	0	0
碓ヶ関村	2,062	1,985	77	3.73	0	0	0
南津軽郡計	51,124	50,071	1,053	2.06	2	3	0

区分 市町村名	投票総数	内 訳		無効投票率	備 考		
		有効投票数	無効投票数		不受理	持帰り	その他
板柳町	8,472	8,335	137	1.62	0	0	0
金木町	6,269	6,134	135	2.15	0	1	0
中里町	6,311	6,164	147	2.33	0	0	0
鶴田町	8,234	7,936	298	3.62	0	0	0
市浦村	1,861	1,814	47	2.53	0	0	0
小泊村	1,992	1,953	39	1.96	0	0	0
北津軽郡計	33,139	32,336	803	2.42	0	1	0
野辺地町	8,203	8,051	152	1.85	0	0	0
七戸町	6,022	5,929	93	1.54	0	0	0
百石町	5,527	5,447	80	1.45	0	0	0
十和田湖町	3,635	3,562	73	2.01	0	0	0
六戸町	5,673	5,592	81	1.43	0	0	0
横浜町	2,690	2,616	74	2.75	0	0	0
上北町	4,874	4,799	75	1.54	0	0	0
東北町	5,936	5,696	240	4.04	0	1	0
天間林村	4,722	4,590	132	2.80	0	0	0
下田町	5,961	5,855	106	1.78	0	1	0
六ヶ所村	4,902	4,745	157	3.20	0	0	0
上北郡計	58,145	56,882	1,263	2.17	0	2	0
川内町	3,519	3,460	59	1.68	0	0	0
大畑町	4,807	4,656	151	3.14	0	2	0
大間町	3,123	3,075	48	1.54	0	0	0
東通村	4,213	4,144	69	1.64	0	0	0
風間浦村	1,647	1,609	38	2.31	0	0	0
佐井村	1,912	1,859	53	2.77	2	0	0
脇野沢村	1,696	1,670	26	1.53	0	0	0
下北郡計	20,917	20,473	444	2.12	2	2	0
三戸町	8,098	7,980	118	1.46	0	0	0
五戸町	10,470	10,369	101	0.96	0	1	0
田子町	4,222	4,108	114	2.70	0	0	0
名川町	5,466	5,398	68	1.24	0	0	0
南部町	3,485	3,443	42	1.21	0	1	0
階上町	7,169	7,101	68	0.95	0	0	0
福地村	4,056	3,987	69	1.70	2	0	0
南郷村	4,213	4,152	61	1.45	0	0	0
倉石村	2,092	2,074	18	0.86	0	0	0
新郷村	2,379	2,322	57	2.40	0	0	0
三戸郡計	51,650	50,934	716	1.39	2	2	0
町村計	283,056	277,319	5,737	2.03	12	11	0
県計	742,237	729,495	12,742	1.72	13	49	0

(2) 候補者別得票数に関する調

区分 市町村名	1	2	3	4	5	計
	高橋ちづ子	金入明義	たなぶまさみ	サイトウケイコ	なるみ清彦	
青森市	20,354	42,544	54,818	1,335	13,070	132,121
弘前市	13,262	22,237	32,621	1,000	11,486	80,606
八戸市	6,336	46,303	64,699	629	3,336	121,303
黒石市	1,688	9,410	7,691	155	1,150	20,094
五所川原市	2,266	9,025	10,816	188	1,560	23,855
十和田市	1,785	11,197	15,656	265	1,822	30,725
三沢市	1,005	6,977	12,080	437	961	21,460
むつ市	2,112	7,460	10,471	455	1,514	22,012
市計	48,808	155,153	208,852	4,464	34,899	452,176
平内町	586	2,848	3,644	50	404	7,532
蟹田町	273	1,053	1,008	12	184	2,530
今別町	313	889	1,180	15	154	2,551
蓬田村	191	506	877	10	297	1,881
平館村	70	626	749	8	107	1,560
三厩村	203	736	981	8	57	1,985
東津軽郡計	1,636	6,658	8,439	103	1,203	18,039
鱒ヶ沢町	646	3,765	2,599	53	411	7,474
木造町	624	5,428	4,732	85	612	11,481
深浦町	411	2,211	2,164	39	398	5,223
森田村	221	936	1,625	18	129	2,929
岩崎村	164	774	871	14	79	1,902
柏村	163	1,180	1,270	9	151	2,773
稲垣村	231	1,301	1,608	31	176	3,347
車力村	215	1,679	1,325	37	161	3,417
西津軽郡計	2,675	17,274	16,194	286	2,117	38,546
岩木町	824	1,895	2,643	81	935	6,378
相馬村	210	760	737	10	440	2,157
西目屋村	51	569	829	6	48	1,503
中津軽郡計	1,085	3,224	4,209	97	1,423	10,038
藤崎町	491	930	4,206	33	245	5,905
大鰯町	690	2,395	3,341	79	819	7,324
尾上町	534	1,760	2,362	40	463	5,159
浪岡町	1,188	3,302	5,062	88	882	10,522
平賀町	1,090	3,517	4,875	114	1,202	10,798
常盤村	440	1,230	1,432	35	244	3,381
田舎館村	546	2,121	1,868	45	417	4,997
碓ヶ関村	194	728	826	24	213	1,985
南津軽郡計	5,173	15,983	23,972	458	4,485	50,071

区分 市町村名	1	2	3	4	5	計
	高橋ちづ子	金入明義	たなぶまさみ	サイトウケイコ	なるみ清彦	
板柳町	947	2,881	3,880	63	564	8,335
金木町	395	2,493	2,747	83	416	6,134
中里町	434	2,788	2,509	53	380	6,164
鶴田町	677	2,570	4,265	52	372	7,936
市浦村	87	733	835	12	147	1,814
小泊村	171	748	960	11	63	1,953
北津軽郡計	2,711	12,213	15,196	274	1,942	32,336
野辺地町	577	3,262	3,532	72	608	8,051
七戸町	321	2,493	2,715	39	361	5,929
百石町	120	1,520	3,607	33	167	5,447
十和田湖町	119	1,253	1,900	22	268	3,562
六戸町	252	2,164	2,887	37	252	5,592
横浜町	205	1,015	1,211	28	157	2,616
上北町	241	1,818	2,381	40	319	4,799
東北町	176	1,984	3,213	41	282	5,696
天間林村	239	2,392	1,724	39	196	4,590
下田町	233	2,045	3,230	63	284	5,855
六ヶ所村	171	2,264	2,081	42	187	4,745
上北郡計	2,654	22,210	28,481	456	3,081	56,882
川内町	543	1,252	1,415	19	231	3,460
大畑町	387	1,694	2,194	36	345	4,656
大間町	110	1,130	1,614	24	197	3,075
東通村	209	1,523	2,232	54	126	4,144
風間浦村	87	512	927	16	67	1,609
佐井村	141	797	721	20	180	1,859
脇野沢村	79	797	667	8	119	1,670
下北郡計	1,556	7,705	9,770	177	1,265	20,473
三戸町	293	3,696	3,631	50	310	7,980
五戸町	341	4,101	5,623	27	277	10,369
田子町	97	1,807	2,038	11	155	4,108
名川町	190	2,383	2,698	24	103	5,398
南部町	78	1,557	1,668	9	131	3,443
階上町	258	3,091	3,603	37	112	7,101
福地村	179	1,492	2,146	11	159	3,987
南郷村	142	2,049	1,876	17	68	4,152
倉石村	47	1,023	921	8	75	2,074
新郷村	69	1,012	1,198	3	40	2,322
三戸郡計	1,694	22,211	25,402	197	1,430	50,934
町村計	19,184	107,478	131,663	2,048	16,946	277,319
県計	67,992	262,631	340,515	6,512	51,845	729,495

(3) 党派別得票数に関する調

党派名	得票数	得票率(%)
自由民主党	262,631	36.00
自由連合	6,512	0.89
日本共産党	67,992	9.32
無所属	392,360	53.79
計	729,495	100.00

(4) 無効投票に関する

区分	用紙を 用いないもの	候補者でない ことな 氏名を記載し たもの	2人以上の氏名を 記載したもの	候補者の氏名を 記載したものの 氏名を記載した もの	候補者の氏名を 記載したものの ほか、他事を 記載したもの	候補者の氏名 を自署したもの	氏名を 記載しな いもの	候補者の氏名 を記載したか を確認し難い もの	何人 か	白紙投票	単に雑事を記 載したもの	単に雑事を記 載したものを 記号を記載した もの	符 号を記載した もの	計
市町村名														
青森市		73	1		6			64		1,181	622	229	2,175	
弘前市		81	13		2			41		875	435	138	1,573	
戸田市		47			34			6		560	381	109	1,150	
黒川市								90		167	37	30	324	
五所原市		40			3			2		151	131	38	365	
十和田市		132			16			5		194	101		448	
三沢市		33			14			6		222	185	44	504	
むつ市		39			3					266	125	33	466	
市計	0	445	14	0	78	0	214			3,616	2,017	621	7,005	
平内町		1	1				4			51	64	4	125	
蟹ヶ谷町		20			1					21	1	1	44	
今別村		3								35	38	4	80	
蓬田村		1			2		1			7	19	2	32	
平館村	1	6			2					8		1	18	
三厩村		4								6	2	1	13	
東津軽郡計	1	35	1	0	5	0	5			128	124	13	312	
鎌ヶ沢町		14	5		4		2			46	90	10	171	
木造町		1	48				21			99	25	22	216	
深浦町		10	2				8			27	98	7	152	
森田村		12			27					21		2	62	
岩崎村		31								14	1	7	53	
柏根村		4					1			22	63	6	92	
稲垣村		4			1		4			14	40	2	61	
車力村		4								29	43	9	89	
西津軽郡計	0	76	55	0	32	0	36			272	360	65	896	
岩木町		10	3				8			73	53	15	162	
相馬村		4			1					17	40	2	62	
西目屋村		2								11	11		26	
中津軽郡計	0	16	3	0	1	0	8			101	104	17	250	
藤崎町		85								37	66	8	130	
大尾町		1								53	49	7	127	
上岡町		2					7			48	2	2	108	
浪平町		65					80			82	56	16	227	
常盤村		19			3		17			107	5	4	218	
田舎館村		8			19					25	14		61	
碓ヶ野村		46			4					41	19		105	
南津軽郡計	0	264	0	0	26	0	104			413	209	37	1,053	

区分	所定の用紙を用いないもの	候補者でない候補者又はなきことと氏名を記載したものの	2人以上の候補者の氏名を記載したものの	候補権のない候補者の氏名を記載したものの	候補者の氏名のほか、他事を記載したものの	候補者の氏名を自書しないもの	候補者の氏名を記載したかを確認し難いもの	白紙投票	単に雑事を記載したものの	単に記号、符号を記載したものの	計
市町村名											
板柳町		3	2			0	5	65	59	3	137
金中町		3					11	54	55	12	135
里田村		2	2				11	41	89	6	147
鶴田村								105	173	16	298
市浦								13	3	31	47
小泊								14	25	3	39
北津軽郡計	0	8	4	0	0	0	27	292	404	68	803
野辺地町		49	1				5	75	15	12	152
七戸町		3	2				8	45	31	6	93
石巻市		3	5				13	29	35	8	80
十和田湖町		5	1				12	15	50	1	73
六戸町			3				12	31	30	1	81
横濱町			3				19	19	39	1	74
北郷町			3				3	21	46		75
北郷町		16	2				7	100	50	72	240
東郷町		6	2				1	31	75	11	132
天間林村		1	2				1	31	55	10	106
下田町		12	6					44	94	7	157
六ヶ所村		95	25	0	0	0	49	441	520	128	1,263
上北郡計	0	5	25	0	0	0	26	23	3	7	59
川内町		8	1				5	52	81	9	151
大畑町		24	4					13	3	2	48
大間村			1					20	43	1	69
東通村		3	1					12	23		38
風間浦村		7						13	32		53
佐井村								12	12	2	26
鹽野沢村		42	6				31	145	197	21	444
下北郡計	0	2	6	0	0	0	11	39	46	12	118
三戸町		8	2				8	32	45	9	101
五戸町		6	1				4	32	52	9	114
田子町		14	2				1	16	35	6	68
川部町		9	1				1	17	22	2	42
名川町		2	3				3	30	28	2	68
南階町		1					5	44	16	3	69
上地村		4	2					24	25	5	61
福郷村		1	1					10	6		18
南郷村		1						20		2	57
倉石村		2	33				33	20			
新郷村		47	44	0	0	0	33	264	275	48	716
三戸郡計	0	583	143	0	0	0	293	2,056	2,193	397	5,737
町計	1	1,028	85	0	0	0	507	5,672	4,210	1,018	12,742
県計	1	1,028	85	0	0	0	507	5,672	4,210	1,018	12,742

(5) 開票進捗状況に関する調
ア 総括

区 分	高橋ちづ子	金入明義	たなぶまさみ	サイトイケイコ	なるみ清彦	合 計	開票率(%)
21:30現在	1,951	11,308	12,348	149	1,470	27,226	3.67
22:00現在	9,274	44,162	51,446	1,292	7,112	113,286	15.26
22:30現在	23,853	105,551	124,712	2,011	18,717	274,844	37.03
23:00現在	57,763	222,948	276,590	5,049	43,039	605,389	81.56
23:30現在	67,645	261,397	336,738	5,947	51,237	722,964	97.40
0:00現在	67,907	262,534	340,459	6,447	51,723	729,070	98.22
0:40確定	67,992	262,631	340,515	6,512	51,845	729,495	100.00

(注) この表中の21:30現在から0:00現在までの開票率は、全候補者の得票数の合計値を確定投票者数で除して算出している。

イ 市町村内駅

(7) 21時30分現在

区分 市町村名	1	2	3	4	5	計
	高橋ちづ子	金入明義	たなぶまさみ	サイトウケイコ	なるみ清彦	
青森市	0	0	0	0	0	0
弘前市	0	0	0	0	0	0
八戸市	0	0	0	0	0	0
黒石市	0	0	0	0	0	0
五所川原市	0	0	0	0	0	0
十和田市	0	0	0	0	0	0
三沢市	300	1,300	900	0	100	2,600
むつ市	200	1,200	1,200	0	0	2,600
市計	500	2,500	2,100	0	100	5,200
平内町	0	0	0	0	0	0
蟹田町	273	1,053	1,008	12	184	2,530
今別町	0	0	0	0	0	0
蓬田村	191	506	877	10	297	1,881
平舘村	0	0	0	0	0	0
三厩村	0	0	0	0	0	0
東津軽郡計	464	1,559	1,885	22	481	4,411
鯨ヶ沢町	0	0	0	0	0	0
木造町	0	0	0	0	0	0
深浦町	0	0	0	0	0	0
森田村	221	936	1,625	18	129	2,929
岩崎村	0	0	0	0	0	0
柏村	163	1,180	1,270	9	151	2,773
稲垣村	231	1,301	1,608	31	176	3,347
車力村	215	1,679	1,325	37	161	3,417
西津軽郡計	830	5,096	5,828	95	617	12,466
岩木町	0	0	0	0	0	0
相馬村	0	0	0	0	0	0
西目屋村	0	0	0	0	0	0
中津軽郡計	0	0	0	0	0	0
藤崎町	0	0	0	0	0	0
大鰯町	0	0	0	0	0	0
尾上町	0	0	0	0	0	0
浪岡町	0	0	0	0	0	0
平賀町	0	0	0	0	0	0
常盤村	0	0	0	0	0	0
田舎館村	0	0	0	0	0	0
碓ヶ関村	0	0	0	0	0	0
南津軽郡計	0	0	0	0	0	0

区分 市町村名	1	2	3	4	5	計
	高橋ちづ子	金入明義	たなぶまさみ	サイトウケイコ	なるみ清彦	
板柳町	0	0	0	0	0	0
金木町	0	0	0	0	0	0
中里町	0	0	0	0	0	0
鶴田町	0	0	0	0	0	0
市浦村	0	0	0	0	0	0
小泊村	0	0	0	0	0	0
北津軽郡計	0	0	0	0	0	0
野辺地町	0	0	0	0	0	0
七戸町	0	0	0	0	0	0
百石町	0	0	0	0	0	0
十和田湖町	0	0	0	0	0	0
六戸町	0	0	0	0	0	0
横浜町	0	0	0	0	0	0
上北町	0	0	0	0	0	0
東北町	0	0	0	0	0	0
天間林村	0	0	0	0	0	0
下田町	0	0	0	0	0	0
六ヶ所村	0	0	0	0	0	0
上北郡計	0	0	0	0	0	0
川内町	0	0	0	0	0	0
大畑町	0	0	0	0	0	0
大間町	110	1,130	1,614	24	197	3,075
東通村	0	0	0	0	0	0
風間浦村	0	0	0	0	0	0
佐井村	0	0	0	0	0	0
脇野沢村	0	0	0	0	0	0
下北郡計	110	1,130	1,614	24	197	3,075
三戸町	0	0	0	0	0	0
五戸町	0	0	0	0	0	0
田子町	0	0	0	0	0	0
名川町	0	0	0	0	0	0
南部町	0	0	0	0	0	0
階上町	0	0	0	0	0	0
福地村	0	0	0	0	0	0
南郷村	0	0	0	0	0	0
倉石村	47	1,023	921	8	75	2,074
新郷村	0	0	0	0	0	0
三戸郡計	47	1,023	921	8	75	2,074
町村計	1,451	8,808	10,248	149	1,370	22,026
県計	1,951	11,308	12,348	149	1,470	27,226

(1) 22時現在

区分	1	2	3	4	5	
市町村名	高橋ちづ子	金入明義	たなぶまさみ	サイトウケイコ	なるみ清彦	計
青森市	0	0	0	0	0	0
弘前市	0	0	0	0	0	0
八戸市	1,500	4,500	4,500	200	500	11,200
黒石市	800	2,700	1,300	0	600	5,400
五所川原市	0	0	0	0	0	0
十和田市	0	0	0	0	0	0
三沢市	800	4,900	5,100	400	900	12,100
むつ市	1,500	5,000	6,500	200	1,000	14,200
市計	4,600	17,100	17,400	800	3,000	42,900
平内町	0	0	0	0	0	0
蟹田町	273	1,053	1,008	12	184	2,530
今別町	0	0	0	0	0	0
蓬田村	191	506	877	10	297	1,881
平館村	0	0	0	0	0	0
三尻村	0	0	0	0	0	0
東津軽郡計	464	1,559	1,885	22	481	4,411
鯨ヶ沢町	0	0	0	0	0	0
木造町	0	0	0	0	0	0
深浦町	0	0	0	0	0	0
森田村	221	936	1,625	18	129	2,929
岩崎村	164	774	871	14	79	1,902
柏村	163	1,180	1,270	9	151	2,773
稲垣村	231	1,301	1,608	31	176	3,347
車力村	215	1,679	1,325	37	161	3,417
西津軽郡計	994	5,870	6,699	109	696	14,368
岩木町	0	0	0	0	0	0
相馬村	0	0	0	0	0	0
西目屋村	51	569	829	6	48	1,503
中津軽郡計	51	569	829	6	48	1,503
藤崎町	0	0	0	0	0	0
大鰐町	0	0	0	0	0	0
尾上町	0	0	0	0	0	0
浪岡町	0	0	0	0	0	0
平賀町	0	0	0	0	0	0
常盤村	440	1,230	1,432	35	244	3,381
田舎館村	0	0	0	0	0	0
碓ヶ関村	194	728	826	24	213	1,985
南津軽郡計	634	1,958	2,258	59	457	5,366

区分 市町村名	1	2	3	4	5	計
	高橋ちづ子	金入明義	たなぶまさみ	サイトウケイコ	なるみ清彦	
板柳町	947	2,881	3,880	63	564	8,335
金木町	0	0	0	0	0	0
中里町	434	2,788	2,509	53	380	6,164
鶴田町	0	0	0	0	0	0
市浦村	87	733	835	12	147	1,814
小泊村	171	748	960	11	63	1,953
北津軽郡計	1,639	7,150	8,184	139	1,154	18,266
野辺地町	0	0	0	0	0	0
七戸町	0	0	0	0	0	0
百石町	120	1,520	3,607	33	167	5,447
十和田湖町	119	1,253	1,900	22	268	3,562
六戸町	252	2,164	2,887	37	252	5,592
横浜町	0	0	0	0	0	0
上北町	0	0	0	0	0	0
東北町	0	0	0	0	0	0
天間林村	0	0	0	0	0	0
下田町	0	0	0	0	0	0
六ヶ所村	0	0	0	0	0	0
上北郡計	491	4,937	8,394	92	687	14,601
川内町	0	0	0	0	0	0
大畑町	0	0	0	0	0	0
大間町	110	1,130	1,614	24	197	3,075
東通村	0	0	0	0	0	0
風間浦村	87	512	927	16	67	1,609
佐井村	0	0	0	0	0	0
脇野沢村	79	797	667	8	119	1,670
下北郡計	276	2,439	3,208	48	383	6,354
三戸町	0	0	0	0	0	0
五戸町	0	0	0	0	0	0
田子町	0	0	0	0	0	0
名川町	0	0	0	0	0	0
南部町	78	1,557	1,668	9	131	3,443
階上町	0	0	0	0	0	0
福地村	0	0	0	0	0	0
南郷村	0	0	0	0	0	0
倉石村	47	1,023	921	8	75	2,074
新郷村	0	0	0	0	0	0
三戸郡計	125	2,580	2,589	17	206	5,517
町村計	4,674	27,062	34,046	492	4,112	70,386
県計	9,274	44,162	51,446	1,292	7,112	113,286

(ウ) 22時30分現在

区分 市町村名	1	2	3	4	5	計
	高橋ちづ子	金入明義	たなぶまさみ	サイトウケイコ	なるみ清彦	
青森市	4,000	7,000	7,000	0	3,000	21,000
弘前市	1,000	1,000	1,000	0	1,000	4,000
八戸市	5,500	22,000	25,000	300	3,000	55,800
黒石市	1,200	9,000	6,000	0	1,000	17,200
五所川原市	500	5,000	5,000	0	1,000	11,500
十和田市	100	900	900	0	100	2,000
三沢市	994	6,889	11,930	430	950	21,193
むつ市	2,100	7,400	10,400	400	1,500	21,800
市計	15,394	59,189	67,230	1,130	11,550	154,493
平内町	0	0	0	0	0	0
蟹田町	273	1,053	1,008	12	184	2,530
今別町	313	889	1,180	15	154	2,551
蓬田村	191	506	877	10	297	1,881
平舘村	70	626	749	8	107	1,560
三厩村	203	736	981	8	57	1,985
東津軽郡計	1,050	3,810	4,795	53	799	10,507
鯨ヶ沢町	0	0	0	0	0	0
木造町	0	0	0	0	0	0
深浦町	0	0	0	0	0	0
森田村	221	936	1,625	18	129	2,929
岩崎村	164	774	871	14	79	1,902
柏村	163	1,180	1,270	9	151	2,773
稲垣村	231	1,301	1,608	31	176	3,347
車力村	215	1,679	1,325	37	161	3,417
西津軽郡計	994	5,870	6,699	109	696	14,368
岩木町	824	1,895	2,643	81	935	6,378
相馬村	0	0	0	0	0	0
西目屋村	51	569	829	6	48	1,503
中津軽郡計	875	2,464	3,472	87	983	7,881
藤崎町	0	0	0	0	0	0
大鰐町	0	0	0	0	0	0
尾上町	0	0	0	0	0	0
浪岡町	0	0	0	0	0	0
平賀町	0	0	0	0	0	0
常盤村	440	1,230	1,432	35	244	3,381
田舎館村	0	0	0	0	0	0
碓ヶ関村	194	728	826	24	213	1,985
南津軽郡計	634	1,958	2,258	59	457	5,366

区分 市町村名	1	2	3	4	5	計
	高橋ちづ子	金入明義	たなぶまさみ	サイトウケイコ	なるみ清彦	
板柳町	947	2,881	3,880	63	564	8,335
金木町	0	0	0	0	0	0
中里町	434	2,788	2,509	53	380	6,164
鶴田町	677	2,570	4,265	52	372	7,936
市浦村	87	733	835	12	147	1,814
小泊村	171	748	960	11	63	1,953
北津軽郡計	2,316	9,720	12,449	191	1,526	26,202
野辺地町	0	0	0	0	0	0
七戸町	0	0	0	0	0	0
百石町	120	1,520	3,607	33	167	5,447
十和田湖町	119	1,253	1,900	22	268	3,562
六戸町	252	2,164	2,887	37	252	5,592
横浜町	205	1,015	1,211	28	157	2,616
上北町	0	0	0	0	0	0
東北町	0	0	0	0	0	0
天間林村	239	2,392	1,724	39	196	4,590
下田町	233	2,045	3,230	63	284	5,855
六ヶ所村	171	2,264	2,081	42	187	4,745
上北郡計	1,339	12,653	16,640	264	1,511	32,407
川内町	543	1,252	1,415	19	231	3,460
大畑町	0	0	0	0	0	0
大間町	110	1,130	1,614	24	197	3,075
東通村	0	0	0	0	0	0
風間浦村	87	512	927	16	67	1,609
佐井村	141	797	721	20	180	1,859
脇野沢村	79	797	667	8	119	1,670
下北郡計	960	4,488	5,344	87	794	11,673
三戸町	0	0	0	0	0	0
五戸町	0	0	0	0	0	0
田子町	97	1,807	2,038	11	155	4,108
名川町	0	0	0	0	0	0
南部町	78	1,557	1,668	9	131	3,443
階上町	0	0	0	0	0	0
福地村	0	0	0	0	0	0
南郷村	0	0	0	0	0	0
倉石村	47	1,023	921	8	75	2,074
新郷村	69	1,012	1,198	3	40	2,322
三戸郡計	291	5,399	5,825	31	401	11,947
町村計	8,459	46,362	57,482	881	7,167	120,351
県計	23,853	105,551	124,712	2,011	18,717	274,844

(I) 23時現在

区分 市町村名	1	2	3	4	5	計
	高橋ちづ子	金入明義	たなぶまさみ	サイトウケイコ	なるみ清彦	
青森市	19,500	32,500	32,500	1,000	12,500	98,000
弘前市	7,000	12,000	18,000	500	6,000	43,500
八戸市	6,000	44,000	60,000	500	3,200	113,700
黒石市	1,688	9,410	7,691	155	1,150	20,094
五所川原市	2,000	9,000	10,500	0	1,500	23,000
十和田市	1,700	3,800	4,500	200	1,700	11,900
三沢市	1,005	6,977	12,080	437	961	21,460
むつ市	2,112	7,460	10,471	455	1,514	22,012
市計	41,005	125,147	155,742	3,247	28,525	353,666
平内町	586	2,848	3,644	50	404	7,532
蟹田町	273	1,053	1,008	12	184	2,530
今別町	313	889	1,180	15	154	2,551
蓬田村	191	506	877	10	297	1,881
平館村	70	626	749	8	107	1,560
三厩村	203	736	981	8	57	1,985
東津軽郡計	1,636	6,658	8,439	103	1,203	18,039
鯨ヶ沢町	0	0	0	0	0	0
木造町	624	5,428	4,732	85	612	11,481
深浦町	411	2,211	2,164	39	398	5,223
森田村	221	936	1,625	18	129	2,929
岩崎村	164	774	871	14	79	1,902
柏村	163	1,180	1,270	9	151	2,773
稲垣村	231	1,301	1,608	31	176	3,347
車力村	215	1,679	1,325	37	161	3,417
西津軽郡計	2,029	13,509	13,595	233	1,706	31,072
岩木町	824	1,895	2,643	81	935	6,378
相馬村	210	760	737	10	440	2,157
西目屋村	51	569	829	6	48	1,503
中津軽郡計	1,085	3,224	4,209	97	1,423	10,038
藤崎町	491	930	4,206	33	245	5,905
大鰐町	0	0	0	0	0	0
尾上町	534	1,760	2,362	40	463	5,159
浪岡町	1,188	3,302	5,062	88	882	10,522
平賀町	0	0	0	0	0	0
常盤村	440	1,230	1,432	35	244	3,381
田舎館村	546	2,121	1,868	45	417	4,997
碓ヶ関村	194	728	826	24	213	1,985
南津軽郡計	3,393	10,071	15,756	265	2,464	31,949

区分 市町村名	1	2	3	4	5	計
	高橋ちづ子	金入明義	たなぶまさみ	サイトウケイコ	なるみ清彦	
板柳町	947	2,881	3,880	63	564	8,335
金木町	395	2,493	2,747	83	416	6,134
中里町	434	2,788	2,509	53	380	6,164
鶴田町	677	2,570	4,265	52	372	7,936
市浦村	87	733	835	12	147	1,814
小泊村	171	748	960	11	63	1,953
北津軽郡計	2,711	12,213	15,196	274	1,942	32,336
野辺地町	577	3,262	3,532	72	608	8,051
七戸町	321	2,493	2,715	39	361	5,929
百石町	120	1,520	3,607	33	167	5,447
十和田湖町	119	1,253	1,900	22	268	3,562
六戸町	252	2,164	2,887	37	252	5,592
横浜町	205	1,015	1,211	28	157	2,616
上北町	241	1,818	2,381	40	319	4,799
東北町	176	1,984	3,213	41	282	5,696
天間林村	239	2,392	1,724	39	196	4,590
下田町	233	2,045	3,230	63	284	5,855
六ヶ所村	171	2,264	2,081	42	187	4,745
上北郡計	2,654	22,210	28,481	456	3,081	56,882
川内町	543	1,252	1,415	19	231	3,460
大畑町	387	1,694	2,194	36	345	4,656
大間町	110	1,130	1,614	24	197	3,075
東通村	209	1,523	2,232	54	126	4,144
風間浦村	87	512	927	16	67	1,609
佐井村	141	797	721	20	180	1,859
脇野沢村	79	797	667	8	119	1,670
下北郡計	1,556	7,705	9,770	177	1,265	20,473
三戸町	293	3,696	3,631	50	310	7,980
五戸町	341	4,101	5,623	27	277	10,369
田子町	97	1,807	2,038	11	155	4,108
名川町	190	2,383	2,698	24	103	5,398
南部町	78	1,557	1,668	9	131	3,443
階上町	258	3,091	3,603	37	112	7,101
福地村	179	1,492	2,146	11	159	3,987
南郷村	142	2,049	1,876	17	68	4,152
倉石村	47	1,023	921	8	75	2,074
新郷村	69	1,012	1,198	3	40	2,322
三戸郡計	1,694	22,211	25,402	197	1,430	50,934
町村計	16,758	97,801	120,848	1,802	14,514	251,723
県計	57,763	222,948	276,590	5,049	43,039	605,389

(オ) 23時30分現在

区分 市町村名	1	2	3	4	5	計
	高橋ちづ子	金入明義	たなぶまさみ	サイトウケイコ	なるみ清彦	
青森市	20,354	42,544	54,818	1,335	13,070	132,121
弘前市	13,000	22,000	32,500	500	11,000	79,000
八戸市	6,336	46,303	64,699	629	3,336	121,303
黒石市	1,688	9,410	7,691	155	1,150	20,094
五所川原市	2,266	9,025	10,816	188	1,560	23,855
十和田市	1,700	10,200	12,000	200	1,700	25,800
三沢市	1,005	6,977	12,080	437	961	21,460
むつ市	2,112	7,460	10,471	455	1,514	22,012
市計	48,461	153,919	205,075	3,899	34,291	445,645
平内町	586	2,848	3,644	50	404	7,532
蟹田町	273	1,053	1,008	12	184	2,530
今別町	313	889	1,180	15	154	2,551
蓬田村	191	506	877	10	297	1,881
平館村	70	626	749	8	107	1,560
三厩村	203	736	981	8	57	1,985
東津軽郡計	1,636	6,658	8,439	103	1,203	18,039
鎌ヶ沢町	646	3,765	2,599	53	411	7,474
木造町	624	5,428	4,732	85	612	11,481
深浦町	411	2,211	2,164	39	398	5,223
森田村	221	936	1,625	18	129	2,929
岩崎村	164	774	871	14	79	1,902
柏村	163	1,180	1,270	9	151	2,773
稲垣村	231	1,301	1,608	31	176	3,347
車力村	215	1,679	1,325	37	161	3,417
西津軽郡計	2,675	17,274	16,194	286	2,117	38,546
岩木町	824	1,895	2,643	81	935	6,378
相馬村	210	760	737	10	440	2,157
西目屋村	51	569	829	6	48	1,503
中津軽郡計	1,085	3,224	4,209	97	1,423	10,038
藤崎町	491	930	4,206	33	245	5,905
大鰐町	690	2,395	3,341	79	819	7,324
尾上町	534	1,760	2,362	40	463	5,159
浪岡町	1,188	3,302	5,062	88	882	10,522
平賀町	1,090	3,517	4,875	114	1,202	10,798
常盤村	440	1,230	1,432	35	244	3,381
田舎館村	546	2,121	1,868	45	417	4,997
碓ヶ関村	194	728	826	24	213	1,985
南津軽郡計	5,173	15,983	23,972	458	4,485	50,071

区分 市町村名	1	2	3	4	5	計
	高橋ちづ子	金入明義	たなぶまさみ	サイトウケイコ	なるみ清彦	
板柳町	947	2,881	3,880	63	564	8,335
金木町	395	2,493	2,747	83	416	6,134
中里町	434	2,788	2,509	53	380	6,164
鶴田町	677	2,570	4,265	52	372	7,936
市浦村	87	733	835	12	147	1,814
小泊村	171	748	960	11	63	1,953
北津軽郡計	2,711	12,213	15,196	274	1,942	32,336
野辺地町	577	3,262	3,532	72	608	8,051
七戸町	321	2,493	2,715	39	361	5,929
百石町	120	1,520	3,607	33	167	5,447
十和田湖町	119	1,253	1,900	22	268	3,562
六戸町	252	2,164	2,887	37	252	5,592
横浜町	205	1,015	1,211	28	157	2,616
上北町	241	1,818	2,381	40	319	4,799
東北町	176	1,984	3,213	41	282	5,696
天間林村	239	2,392	1,724	39	196	4,590
下田町	233	2,045	3,230	63	284	5,855
六ヶ所村	171	2,264	2,081	42	187	4,745
上北郡計	2,654	22,210	28,481	456	3,081	56,882
川内町	543	1,252	1,415	19	231	3,460
大畑町	387	1,694	2,194	36	345	4,656
大間町	110	1,130	1,614	24	197	3,075
東通村	209	1,523	2,232	54	126	4,144
風間浦村	87	512	927	16	67	1,609
佐井村	141	797	721	20	180	1,859
脇野沢村	79	797	667	8	119	1,670
下北郡計	1,556	7,705	9,770	177	1,265	20,473
三戸町	293	3,696	3,631	50	310	7,980
五戸町	341	4,101	5,623	27	277	10,369
田子町	97	1,807	2,038	11	155	4,108
名川町	190	2,383	2,698	24	103	5,398
南部町	78	1,557	1,668	9	131	3,443
階上町	258	3,091	3,603	37	112	7,101
福地村	179	1,492	2,146	11	159	3,987
南郷村	142	2,049	1,876	17	68	4,152
倉石村	47	1,023	921	8	75	2,074
新郷村	69	1,012	1,198	3	40	2,322
三戸郡計	1,694	22,211	25,402	197	1,430	50,934
町村計	19,184	107,478	131,663	2,048	16,946	277,319
県計	67,645	261,397	336,738	5,947	51,237	722,964

(カ) 0時現在

市町村名	区分					計
	1	2	3	4	5	
	高橋ちづ子	金入明義	たなぶまさみ	サイトウケイコ	なるみ清彦	
青森市	20,354	42,544	54,818	1,335	13,070	132,121
弘前市	13,262	22,237	32,621	1,000	11,486	80,606
八戸市	6,336	46,303	64,699	629	3,336	121,303
黒石市	1,688	9,410	7,691	155	1,150	20,094
五所川原市	2,266	9,025	10,816	188	1,560	23,855
十和田市	1,700	11,100	15,600	200	1,700	30,300
三沢市	1,005	6,977	12,080	437	961	21,460
むつ市	2,112	7,460	10,471	455	1,514	22,012
市計	48,723	155,056	208,796	4,399	34,777	451,751
平内町	586	2,848	3,644	50	404	7,532
蟹田町	273	1,053	1,008	12	184	2,530
今別町	313	889	1,180	15	154	2,551
蓬田村	191	506	877	10	297	1,881
平館村	70	626	749	8	107	1,560
三厩村	203	736	981	8	57	1,985
東津軽郡計	1,636	6,658	8,439	103	1,203	18,039
鯨ヶ沢町	646	3,765	2,599	53	411	7,474
木造町	624	5,428	4,732	85	612	11,481
深浦町	411	2,211	2,164	39	398	5,223
森田村	221	936	1,625	18	129	2,929
岩崎村	164	774	871	14	79	1,902
柏村	163	1,180	1,270	9	151	2,773
稲垣村	231	1,301	1,608	31	176	3,347
車力村	215	1,679	1,325	37	161	3,417
西津軽郡計	2,675	17,274	16,194	286	2,117	38,546
岩木町	824	1,895	2,643	81	935	6,378
相馬村	210	760	737	10	440	2,157
西目屋村	51	569	829	6	48	1,503
中津軽郡計	1,085	3,224	4,209	97	1,423	10,038
藤崎町	491	930	4,206	33	245	5,905
大鰐町	690	2,395	3,341	79	819	7,324
尾上町	534	1,760	2,362	40	463	5,159
浪岡町	1,188	3,302	5,062	88	882	10,522
平賀町	1,090	3,517	4,875	114	1,202	10,798
常盤村	440	1,230	1,432	35	244	3,381
田舎館村	546	2,121	1,868	45	417	4,997
碓ヶ関村	194	728	826	24	213	1,985
南津軽郡計	5,173	15,983	23,972	458	4,485	50,071

区分	1	2	3	4	5	
市町村名	高橋ちづ子	金入明義	たなぶまさみ	サイトウケイコ	なるみ清彦	計
板柳町	947	2,881	3,880	63	564	8,335
金木町	395	2,493	2,747	83	416	6,134
中里町	434	2,788	2,509	53	380	6,164
鶴田町	677	2,570	4,265	52	372	7,936
市浦村	87	733	835	12	147	1,814
小泊村	171	748	960	11	63	1,953
北津軽郡計	2,711	12,213	15,196	274	1,942	32,336
野辺地町	577	3,262	3,532	72	608	8,051
七戸町	321	2,493	2,715	39	361	5,929
百石町	120	1,520	3,607	33	167	5,447
十和田湖町	119	1,253	1,900	22	268	3,562
六戸町	252	2,164	2,887	37	252	5,592
横浜町	205	1,015	1,211	28	157	2,616
上北町	241	1,818	2,381	40	319	4,799
東北町	176	1,984	3,213	41	282	5,696
天間林村	239	2,392	1,724	39	196	4,590
下田町	233	2,045	3,230	63	284	5,855
六ヶ所村	171	2,264	2,081	42	187	4,745
上北郡計	2,654	22,210	28,481	456	3,081	56,882
川内町	543	1,252	1,415	19	231	3,460
大畑町	387	1,694	2,194	36	345	4,656
大間町	110	1,130	1,614	24	197	3,075
東通村	209	1,523	2,232	54	126	4,144
風間浦村	87	512	927	16	67	1,609
佐井村	141	797	721	20	180	1,859
脇野沢村	79	797	667	8	119	1,670
下北郡計	1,556	7,705	9,770	177	1,265	20,473
三戸町	293	3,696	3,631	50	310	7,980
五戸町	341	4,101	5,623	27	277	10,369
田子町	97	1,807	2,038	11	155	4,108
名川町	190	2,383	2,698	24	103	5,398
南部町	78	1,557	1,668	9	131	3,443
階上町	258	3,091	3,603	37	112	7,101
福地村	179	1,492	2,146	11	159	3,987
南郷村	142	2,049	1,876	17	68	4,152
倉石村	47	1,023	921	8	75	2,074
新郷村	69	1,012	1,198	3	40	2,322
三戸郡計	1,694	22,211	25,402	197	1,430	50,934
町村計	19,184	107,478	131,663	2,048	16,946	277,319
県計	67,907	262,534	340,459	6,447	51,723	729,070

6 選挙公営

(1) 選挙公報に関する調

候補者数	掲載申請候補者数	印刷部数	配布世帯数	印刷から配布までの所要日数			印刷所名	公報一部当たりの印刷費 (用紙代を含む)	公報の規格及びページ数
				印刷に要した日数	各世帯に配布を完了するまでに要した日数	計			
5	5	576,000	516,438	3	7	10	株式会社 東奥日報社	7円83銭	ブランケット版2ページ

(2) 新聞広告に関する調

新聞名	広告をした候補者数	広告延回数	広告料金(1人1回分)
東奥日報	5	15	463,680
陸奥新報	3	3	188,160
デーリー東北	5	7	168,000

(3) 投票記載所の氏名等の掲示に関する調

区分 市町村名	当日投票		不在者投票		区分 市町村名	当日投票		不在者投票	
	投票場数	掲示総数	記載場所数	掲示総数		投票場数	掲示総数	記載場所数	掲示総数
青森市	91	638	1	12	板柳町	12	73	1	3
弘前市	73	452	1	6	金木町	6	39	1	3
八戸市	79	800	1	5	中里町	11	45	1	2
黒石市	21	177	1	6	鶴田町	14	51	1	3
五所川原市	25	133	1	2	市浦村	4	16	1	1
十和田市	39	173	1	1	小泊村	2	16	1	8
三沢市	41	168	1	4	北津軽郡計	49	240	6	20
むつ市	34	175	1	10	野辺地町	8	68	1	4
市計	403	2,716	8	46	七戸町	7	50	1	2
平内町	17	56	1	1	百石町	8	43	1	2
蟹田町	4	27	1	3	十和田湖町	7	51	1	3
今別町	4	20	1	2	六戸町	9	33	1	1
蓬田村	4	20	1	4	横浜町	7	35	1	1
平館村	3	14	1	2	上北町	10	70	1	3
三厩村	3	18	1	2	東北町	13	57	1	1
東津軽郡計	35	155	6	14	天間林村	11	44	1	1
鯉ヶ沢町	17	54	1	3	下田町	13	48	1	1
木造町	23	81	1	3	六ヶ所村	11	44	1	2
深浦町	16	160	1	8	上北郡計	104	543	11	21
森田村	5	25	1	2	川内町	13	48	1	2
岩崎村	7	21	1	3	大畑町	14	50	1	2
柏村	4	40	1	3	大間町	6	18	1	3
稲垣村	9	27	1	2	東通村	20	40	1	2
車力村	7	38	1	4	風間浦村	6	25	1	1
西津軽郡計	88	446	8	28	佐井村	9	58	1	2
岩木町	19	69	1	3	脇野沢村	6	19	1	4
相馬村	7	21	1	1	下北郡計	74	258	7	16
西目屋村	4	12	1	2	三戸町	22	96	1	1
中津軽郡計	30	102	3	6	五戸町	21	42	1	1
藤崎町	6	22	1	1	田子町	12	60	1	2
大鰐町	19	63	1	3	名川町	13	26	1	1
尾上町	10	30	1	3	南部町	12	36	1	1
浪岡町	15	70	1	2	階上町	11	55	1	1
平賀町	14	78	1	3	福地村	11	44	1	4
常盤村	5	20	1	3	南郷村	13	37	1	2
田舎館村	7	91	1	4	倉石村	7	49	1	1
碓ヶ関村	3	18	1	2	新郷村	12	39	1	1
南津軽郡計	79	392	8	21	三戸郡計	134	484	10	15
					町村計	593	2,620	59	141
					県計	996	5,336	67	187

(4) 政見放送に関する調

放送の区分	放送局名	回数	放送月日	放送時間	放送人員	放送順序					
						1	2	3	4	5	
政見放送及び経歴放送	テレビ	一回目	7月2日(木)	7:30 } 8:00	3	田名部	鳴海	金入			
			7月3日(金)	7:30 } 8:00	2				斉藤	高橋	
		二回目	7月8日(水)	18:10 } 18:40	3	田名部	鳴海	金入			
			7月9日(木)	18:10 } 18:40	2				斉藤	高橋	
		一回	7月2日(木)	10:25 } 11:00	5	斉藤	鳴海	金入	田名部	高橋	
		一回	7月1日(水)	16:00 } 16:35	5	鳴海	斉藤	金入	田名部	高橋	
	一回	7月2日(木)	16:55 } 17:30	5	高橋	田名部	斉藤	鳴海	金入		
	ラジオ	日本放送協会(NHK)	一回目	6月30日(火)	12:30 } 13:00	3	田名部	鳴海	金入		
				7月1日(水)	12:30 } 13:00	2				斉藤	高橋
			二回目	7月6日(月)	7:20 } 7:50	3	田名部	鳴海	金入		
7月7日(火)				7:20 } 7:50	2				斉藤	高橋	
一回		7月5日(日)	12:00 } 12:35	5	斉藤	鳴海	金入	田名部	高橋		
経歴放送のみ	テレビ	一回	7月8日(水)	11:45 } 11:50	5	/					
	ラジオ	一回目	6月30日(火)	19:55 } 20:00	5						
		二回目	7月3日(金)	11:50 } 11:55	5						
		三回目	7月7日(火)	19:55 } 20:00	5						

7 収支報告書に関する調(平成10年10月15日現在)

(1) 公職選挙法の規定による選挙運動に関する支出金額の制限額(法定選挙運動費用額) 39,042,900円

(2) 報告書の要旨

候補者 氏名	金入 明義	所属党派	自由民主党	期 間
出納責任者氏名	坂下 勝男			平成10年5月12日から 平成10年7月22日まで 第1回分

収 入			支 出	
(氏名・団体名)	(職業)	(寄附額)		円
自由民主党本部	政党	5,000,000	人件費	7,625,000
自由民主党青森県 参議院選挙区第一 支部	政党	9,000,000	家屋費	9,855,119
北奥羽経済研究会	政治団体	2,000,000	選挙事務所費	9,493,718
			集会会場費	361,401
			通信費	1,650,497
			交通費	420,301
			印刷費	2,571,492
			広告費	1,232,783
			文具費	839,413
			食糧費	1,461,749
			宿泊費	2,026,604
			雑 費	725,703
その他の寄附	0件	0		
その他の収入		10,000,000		
今回 計		26,000,000	今回 計	28,408,661
前回 計		0	前回 計	0
総 計		26,000,000	総 計	28,408,661

報告書受理年月日	平成10年7月27日	第1回報告分
----------	------------	--------

候補者 氏名	齊藤 恵子	所属党派	自由連合	期 間 平成10年6月23日から 平成10年7月13日まで 第1回分
出納責任者氏名	木村 三浩			

収 入			支 出	
主たる寄附			円	
(氏名・団体名)	(職業)	(寄附額)		
			円	
			人件費	1,395,950
			家屋費	226,647
			選挙事務所費	226,647
			集会会場費	0
			通信費	0
			交通費	0
			印刷費	0
			広告費	538,476
			文具費	4,849
			食糧費	156,406
			休泊費	245,623
			雑費	11,875
その他の寄附	0件	0		
その他の収入		2,579,826		
今回 計		2,579,826	今回 計	2,579,826
前回 計		0	前回 計	0
総 計		2,579,826	総 計	2,579,826

報告書受理年月日	平成10年7月23日	第1回報告分
----------	------------	--------

候補者 氏名	高橋 千鶴子	所属党派	日本共産党	期 間 平成10年6月23日から 平成10年7月21日まで 第1回分
出納責任者氏名	小山内 勇一			

収 入			支 出	
(氏名・団体名)	(職業)	(寄附額)		円
日本共産党青森県 委員会	政党	12,700,000	人件費	8,000,000
			家屋費	139,300
			選挙事務所費	139,300
			集会会場費	0
			通信費	656,753
			交通費	5,620
			印刷費	2,714,250
			広告費	732,000
			文具費	3,918
			食糧費	70,004
			休泊費	116,539
			雑 費	35,021
その他の寄附	0件	0		
その他の収入		0		
今回 計		12,700,000	今回 計	12,473,405
前回 計		0	前回 計	0
総 計		12,700,000	総 計	12,473,405

報告書受理年月日	平成10年7月21日	第1回報告分
----------	------------	--------

候補者 氏名	田名部 匡省	所属党派	無所属	期 間
出納責任者氏名	田名部 孝太郎			平成10年6月9日から 平成10年7月23日まで 第1回分

収 入			支 出	
主たる寄附			円	
(氏名・団体名)	(職業)	(寄附額)		
			円	
その他の寄附	0件	0	人件費	4,630,000
その他の収入		14,221,327	家屋費	4,487,056
今回 計		14,221,327	選挙事務所費	4,487,056
前回 計		0	集合会場費	0
総 計		14,221,327	通信費	1,558,675
			交通費	390,222
			印刷費	2,603,250
			広告費	752,100
			文具費	411,695
			食糧費	574,279
			休泊費	1,230,263
			雑 費	696,087
			今回 計	17,333,627
			前回 計	0
			総 計	17,333,627

報告書受理年月日	平成10年7月23日	第1回報告分
----------	------------	--------

候補者 氏名	田名部 匡省	所属党派	無所属	期 間 平成10年7月24日から 平成10年7月29日まで 第2回分
出納責任者氏名	田名部 孝太郎			

収 入			支 出	
主たる寄附			円	
(氏名・団体名)	(職業)	(寄附額)		
		円		
その他の寄附	0件	0	人件費	0
その他の収入		682,004	家屋費	0
今回 計		682,004	選挙事務所費	0
前回 計		14,221,327	集会会場費	0
総 計		14,903,331	通信費	682,004
			交通費	0
			印刷費	0
			広告費	0
			文具費	0
			食糧費	0
			休泊費	0
			雑 費	0
			今回 計	682,004
			前回 計	17,333,627
			総 計	18,015,631

報告書受理年月日	平成10年8月3日	第2回報告分
----------	-----------	--------

候補者 氏名	嶋海 清彦	所属党派	無所属	期 間
出納責任者氏名	駒田 正義			平成10年6月25日から 平成10年7月22日まで 第1回分

収 入			支 出	
(氏名・団体名)	(職業)	(寄附額)		円
主たる寄附				
		円	人件費	1,700,000
社会民主党全国連 合	政党	7,000,000	家屋費	2,115,915
社会民主党青森県 連合	政党	4,000,000	選挙事務所費	2,115,915
			集会会場費	0
			通信費	297,195
			交通費	423,861
			印刷費	2,529,000
			広告費	958,951
			文具費	223,457
			食糧費	531,852
			休泊費	414,914
			雑 費	105,546
その他の寄附	0件	0		
その他の収入		0		
今回 計		11,000,000	今回 計	9,300,691
前回 計		0	前回 計	0
総 計		11,000,000	総 計	9,300,691

報告書受理年月日	平成10年7月27日	第1回報告分
----------	------------	--------

Ⅲ 参議院比例代表選出議員選挙

1 選挙分会長及び選挙分会長職務代理者

職名	氏名	住所
選挙分会長	金澤 五郎	三戸郡五戸町字鍛冶屋窪上ミ2番地の2
選挙分会長職務代理者	沼尾毅一郎	上北郡上北町大字大浦字沼端1番地1

2 選挙結果総括

(1) 投票調

区分	選挙当日の有権者数	投票者数	棄権者数	投票率(%)
男	555,861	347,067	208,794	62.44
女	621,176	395,065	226,111	63.60
計	1,177,037	742,132	434,905	63.05

(2) 開票調

投票総数	有効投票数	無効投票数	無効投票率(%)
742,080	701,460	40,620	5.47

(3) 名簿届出政党等別得票数

届出番号	名簿届出政党等名	得票数
1	公明	83,629
2	第二院クラブ	6,439
3	青年自由党	2,676
4	日本共産党	74,596
5	社会民主党	56,965
6	新党さきがけ	11,188
7	民主党	106,665
8	自由民主党	245,137
9	女性党	6,279
10	自由連合	4,481
11	維新政党・新風	915
12	自由党	83,418
13	新社会党	11,030
14	スポーツ平和党	8,042
(A)	得票総数	701,460
(B)	あん分の際切り捨てた票数	0
(C)	いずれの政党等にも属しない票数	0
(D)	有効投票数 (A) + (B) + (C)	701,460
(E)	無効投票数	40,620
(F)	投票総数 (D) + (E)	742,080
(G)	持帰り・その他	52
(H)	投票者総数 (F) + (G)	742,132

3 投票

(1) 投票に関する調

市町村名	選挙当日の有権者数		投票者数		投票者数		棄権者数		投票者数		投票率 (%)	
	男	女	計	男	女	計	男	女	計	男	女	計
青森市	108,283	124,456	232,739	62,959	71,313	134,272	45,324	53,143	98,467	58.14	57.30	57.69
弘前市	63,592	76,179	139,771	37,856	44,302	82,158	25,736	31,877	57,613	59.53	58.16	58.78
八戸市	90,263	97,857	188,120	57,451	64,972	122,423	32,812	32,885	65,697	63.65	66.39	65.08
黒石市	14,382	16,690	31,072	9,406	11,013	20,419	4,976	5,677	10,653	65.40	65.99	65.72
五所川原市	18,200	21,137	39,337	11,118	13,105	24,223	7,082	8,032	15,114	61.09	62.00	61.58
十和田市	23,154	25,300	48,454	14,799	16,369	31,168	8,355	8,931	17,286	63.92	64.70	64.32
三沢市	16,128	16,376	32,504	10,923	11,058	21,981	5,205	5,318	10,523	67.73	67.53	67.63
むつ市	18,845	19,691	38,536	11,336	11,146	22,482	7,509	8,545	16,054	60.15	56.60	58.34
市計	352,847	397,686	750,533	215,848	243,278	459,126	136,999	154,408	291,407	61.17	61.17	61.17
平内町	5,906	6,522	12,428	3,596	4,059	7,655	2,310	2,463	4,773	60.89	62.24	61.59
蟹田町	1,676	1,925	3,601	1,156	1,417	2,573	520	508	1,028	68.97	73.61	71.45
今別町	1,896	2,118	4,014	1,218	1,409	2,627	678	709	1,387	64.24	66.53	65.45
蓬田村	1,396	1,609	3,005	899	1,014	1,913	497	595	1,092	64.40	63.02	63.66
平館村	1,032	1,085	2,117	726	852	1,578	306	233	539	70.35	78.53	74.54
三厩村	1,220	1,330	2,550	911	1,087	1,998	309	243	552	74.67	81.73	78.35
東津軽郡計	13,126	14,589	27,715	8,506	9,838	18,344	4,620	4,751	9,371	64.80	67.43	66.19
鯹ヶ沢町	5,552	6,328	11,880	3,451	4,193	7,644	2,101	2,135	4,236	62.16	66.26	64.34
木造町	7,598	8,683	16,281	5,255	6,443	11,698	2,343	2,240	4,583	69.16	74.20	71.85
深浦町	3,608	4,045	7,653	2,448	2,926	5,374	1,160	1,119	2,279	67.85	72.34	70.22
森田村	2,029	2,211	4,240	1,391	1,600	2,991	638	611	1,249	68.56	72.37	70.54
岩崎村	1,173	1,375	2,548	860	1,095	1,955	313	280	593	73.32	79.64	76.73
柏村	1,856	2,107	3,963	1,334	1,531	2,865	522	576	1,098	71.88	72.66	72.29
稲垣村	2,013	2,261	4,274	1,592	1,816	3,408	421	445	866	79.09	80.32	79.74
車力村	2,460	2,532	4,992	1,721	1,789	3,510	739	743	1,482	69.96	70.66	70.31
西津軽郡計	26,289	29,542	55,831	18,052	21,393	39,445	8,237	8,149	16,386	68.67	72.42	70.65

市町村名	選挙当日の有権者数										投票者数				投票率 (%)			
	男		女		計		男		女		計		男		女		計	
	男	女	男	女	計	男	女	計	男	女	計	男	女	計	男	女	計	
岩木町	4,722	5,388	10,110	3,009	3,531	6,540	1,713	1,857	3,570	63.72	65.53	64.69						
相馬村	1,455	1,656	3,111	1,048	1,171	2,219	407	485	892	72.03	70.71	71.33						
西目屋村	933	1,008	1,941	718	811	1,529	215	197	412	76.96	80.46	78.77						
中津軽郡計	7,110	8,052	15,162	4,775	5,513	10,288	2,335	2,539	4,874	67.16	68.47	67.85						
藤崎町	3,923	4,527	8,450	2,814	3,220	6,034	1,109	1,307	2,416	71.73	71.13	71.41						
大鰐町	5,280	6,170	11,450	3,383	4,066	7,449	1,897	2,104	4,001	64.07	65.90	65.06						
尾上町	3,827	4,342	8,169	2,447	2,822	5,269	1,380	1,520	2,900	63.94	64.99	64.50						
浪岡町	7,872	8,879	16,751	5,075	5,670	10,745	2,797	3,209	6,006	64.47	63.86	64.15						
平賀町	8,481	9,561	18,042	5,144	5,872	11,016	3,337	3,689	7,026	60.65	61.42	61.06						
常盤村	2,326	2,611	4,937	1,631	1,812	3,443	695	799	1,494	70.12	69.40	69.74						
田舎館村	3,484	3,956	7,440	2,404	2,697	5,101	1,080	1,259	2,339	69.00	68.17	68.56						
碓ヶ関村	1,388	1,649	3,037	916	1,146	2,062	472	503	975	65.99	69.50	67.90						
南津軽郡計	36,581	41,695	78,276	23,814	27,305	51,119	12,767	14,390	27,157	65.10	65.49	65.31						
板柳町	6,389	7,404	13,793	3,935	4,537	8,472	2,454	2,867	5,321	61.59	61.28	61.42						
金木町	4,567	5,278	9,845	2,852	3,416	6,268	1,715	1,862	3,577	62.45	64.72	63.67						
中里町	4,472	5,099	9,571	2,914	3,396	6,310	1,558	1,703	3,261	65.16	66.60	65.93						
鶴田町	5,964	6,783	12,747	3,712	4,521	8,233	2,252	2,262	4,514	62.24	66.65	64.59						
市浦村	1,239	1,398	2,637	845	1,016	1,861	394	382	776	68.20	72.68	70.57						
小泊村	1,753	1,925	3,678	812	1,164	1,976	941	761	1,702	46.32	60.47	53.72						
北津軽郡計	24,384	27,887	52,271	15,070	18,050	33,120	9,314	9,837	19,151	61.80	64.73	63.36						
野辺地町	6,183	6,969	13,152	3,747	4,453	8,200	2,436	2,516	4,952	60.60	63.90	62.35						
七戸町	4,242	4,722	8,964	2,781	3,241	6,022	1,461	1,481	2,942	65.56	68.64	67.18						
百石町	3,901	4,151	8,052	2,499	3,026	5,525	1,402	1,125	2,527	64.06	72.90	68.62						
十和田湖町	2,457	2,622	5,079	1,753	1,879	3,632	704	743	1,447	71.35	71.66	71.51						
六戸町	4,184	4,475	8,659	2,757	2,915	5,672	1,427	1,560	2,987	65.89	65.14	65.50						
横浜町	2,186	2,359	4,545	1,241	1,448	2,689	945	911	1,856	56.77	61.38	59.16						
上北町	3,806	4,221	8,027	2,264	2,608	4,872	1,542	1,613	3,155	59.49	61.79	60.70						
東北町	4,388	4,641	9,029	2,801	3,135	5,936	1,587	1,506	3,093	63.83	67.55	65.74						
天間林村	3,429	3,791	7,220	2,189	2,532	4,721	1,240	1,259	2,499	63.84	66.79	65.39						
下田町	4,462	4,716	9,178	2,840	3,122	5,962	1,622	1,594	3,216	63.65	66.20	64.96						
六ヶ所村	4,633	4,270	8,903	2,444	2,457	4,901	2,189	1,813	4,002	52.75	57.54	55.05						
上北郡計	43,871	46,937	90,808	27,316	30,816	58,132	16,555	16,121	32,676	62.26	65.65	64.02						

区分 市町村名	選挙当日の有権者数				投票者数		棄権者数		投票者数		投票率 (%)	
	男	女	計	男	女	計	男	女	計	男	女	計
川内町	2,445	2,615	5,060	1,614	1,903	3,517	831	712	1,543	66.01	72.77	69.51
大畑町	3,812	4,416	8,228	2,094	2,715	4,809	1,718	1,701	3,419	54.93	61.48	58.45
大岡町	2,696	2,654	5,350	1,428	1,695	3,123	1,268	959	2,227	52.97	63.87	58.37
東通村	3,322	3,274	6,596	2,005	2,208	4,213	1,317	1,066	2,383	60.36	67.44	63.87
風間浦村	1,201	1,249	2,450	729	918	1,647	472	331	803	60.70	73.50	67.22
佐井村	1,315	1,340	2,655	923	991	1,914	392	349	741	70.19	73.96	72.09
脇野沢村	1,148	1,216	2,364	743	953	1,696	405	263	668	64.72	78.37	71.74
下北郡計	15,939	16,764	32,703	9,536	11,383	20,919	6,403	5,381	11,784	59.83	67.90	63.97
三戸町	5,361	5,988	11,349	3,722	4,374	8,096	1,639	1,614	3,253	69.43	73.05	71.34
五戸町	7,142	7,795	14,937	4,856	5,605	10,461	2,286	2,190	4,476	67.99	71.91	70.03
田子町	3,080	3,289	6,369	2,004	2,218	4,222	1,076	1,071	2,147	65.06	67.44	66.29
名川町	3,844	4,148	7,992	2,552	2,914	5,466	1,292	1,234	2,526	66.39	70.25	68.39
南部町	2,439	2,744	5,183	1,590	1,896	3,486	849	848	1,697	65.19	69.10	67.26
階上町	5,646	5,314	10,960	3,344	3,825	7,169	2,302	1,489	3,791	59.23	71.98	65.41
福地村	2,644	2,866	5,510	1,929	2,126	4,055	715	740	1,455	72.96	74.18	73.59
南郷村	2,719	2,818	5,537	2,010	2,203	4,213	709	615	1,324	73.92	78.18	76.09
倉石村	1,367	1,498	2,865	998	1,094	2,092	369	404	773	73.01	73.03	73.02
新郷村	1,472	1,564	3,036	1,145	1,234	2,379	327	330	657	77.79	78.90	78.36
三戸郡計	35,714	38,024	73,738	24,150	27,489	51,639	11,564	10,535	22,099	67.62	72.29	70.03
町村計	203,014	223,490	426,504	131,219	151,787	283,006	71,795	71,703	143,498	64.64	67.92	66.35
県計	555,861	621,176	1,177,037	347,067	395,065	742,132	208,794	226,111	434,905	62.44	63.60	63.05

(2) 仮投票に関する調

(仮投票は無し)

(3) 点字投票に関する調

区分		有 効	無 効	総 数	区分		有 効	無 効	総 数
市町村名	市町村名								
青 森 市		27		27	板 柳 町			0	
弘 前 市		11		11	金 木 町			0	
八 戸 市		28		28	中 里 町			0	
黒 石 市		1		1	鶴 田 町			0	
五所川原市		2		2	市 浦 村			0	
十和田市		2		2	小 泊 村			0	
三 沢 市		1		1	北津軽郡計	0	0	0	
む つ 市		2		2	野 辺 地 町			0	
市 計		74	0	74	七 戸 町	1		1	
平 内 町				0	百 石 町			0	
蟹 田 町				0	十和田湖町			0	
今 別 町				0	六 戸 町			0	
蓬 田 村				0	横 浜 町			0	
平 館 村				0	上 北 町			0	
三 厩 村				0	東 北 町			0	
東津軽郡計		0	0	0	天 間 林 村			0	
鯨ヶ沢町				0	下 田 町			0	
木 造 町				0	六ヶ所村			0	
深 浦 町		1		1	上北郡計	1	0	1	
森 田 村				0	川 内 町	1		1	
岩 崎 村				0	大 畑 町			0	
柏 村				0	大 間 町			0	
稲 垣 村				0	東 通 村			0	
車 力 村				0	風 間 浦 村			0	
西津軽郡計		1	0	1	佐 井 村			0	
岩 木 町				0	脇 野 沢 村			0	
相 馬 村				0	下北郡計	1	0	1	
西目屋村				0	三 戸 町			0	
中津軽郡計		0	0	0	五 戸 町			0	
藤 崎 町				0	田 子 町			0	
大 鰐 町				0	名 川 町			0	
尾 上 町				0	南 部 町	1		1	
浪 岡 町				0	階 上 町	1		1	
平 賀 町				0	福 地 村			0	
常 盤 村				0	南 郷 村			0	
田 舎 館 村				0	倉 石 村			0	
碓ヶ関村				0	新 郷 村			0	
南津軽郡計		0	0	0	三戸郡計	2	0	2	
					町 村 計	5	0	5	
					県 計	79	0	79	

(4) 代理投票に関する調

区分 市町村名	投票当日 投票所に おける 代理投票	名簿登録 地選管で の不在者 投票の 代理投票	合 計	区分 市町村名	投票当日 投票所に おける 代理投票	名簿登録 地選管で の不在者 投票の 代理投票	合 計
青森市	242	55	297	板柳町	29	2	31
弘前市	224	15	239	金木町	71	3	74
八戸市	204	21	225	中里町	81	9	90
黒石市	41	7	48	鶴田町	28	0	28
五所川原市	69	99	168	市浦村	18	31	49
十和田市	25	17	42	小泊村	4	5	9
三沢市	28	4	32	北津軽郡計	231	50	281
むつ市	38	32	70	野辺地町	13	1	14
市 計	871	250	1,121	七戸町	37	5	42
平内町	22	0	22	百石町	16	3	19
蟹田町	10	7	17	十和田湖町	5	1	6
今別町	10	11	21	六戸町	8	8	16
蓬田村	8	3	11	横浜町	7	1	8
平舘村	16	39	55	上北町	22	4	26
三厩村	9	15	24	東北町	60	14	74
東津軽郡計	75	75	150	天間林村	41	3	44
鯨ヶ沢町	29	0	29	下田町	11	44	55
木造町	111	60	171	六ヶ所村	27	0	27
深浦町	32	47	79	上北郡計	247	84	331
森田村	37	132	169	川内町	12	5	17
岩崎村	10	0	10	大畑町	15	39	54
柏村	4	4	8	大間町	5	24	29
稲垣村	44	19	63	東通村	35	0	35
車力村	36	3	39	風間浦村	10	6	16
西津軽郡計	303	265	568	佐井村	11	0	11
岩木町	89	0	89	脇野沢村	8	0	8
相馬村	11	0	11	下北郡計	96	74	170
西目屋村	22	15	37	三戸町	25	0	25
中津軽郡計	122	15	137	五戸町	31	5	36
藤崎町	24	7	31	田子町	11	3	14
大鰐町	31	0	31	名川町	28	0	28
尾上町	11	0	11	南部町	11	4	15
浪岡町	42	8	50	階上町	19	4	23
平賀町	33	3	36	福地村	8	0	8
常盤村	19	0	19	南郷村	30	1	31
田舎館村	18	4	22	倉石村	8	1	9
碓ヶ関村	9	0	9	新郷村	7	1	8
南津軽郡計	187	22	209	三戸郡計	178	19	197
				町 村 計	1,439	604	2,043
				県 計	2,310	854	3,164

(5) 不在者投票に関する調査

ア 不在者投票用紙等の請求及び交付に関する調査
 (選挙人の属する市町村において不在者投票用紙を交付したもの) () は法第49条第2項(郵便投票)該当者で内書である。

区分	投票用紙等の請求										交付したもの									
	直					接					郵送		直接		合計					
	本人	代理人	郵送	合計	不在者投票用紙を交付したもの	本人	代理人	郵送	合計	不在者投票用紙を交付したもの	郵送	直接	小計	交付拒絶	合計					
市町村名	本	代	理	人	郵	送	合	計	直	接	郵	送	小	計	交	付	拒	絶	合	計
青森市	6,954 (0)	2,669 (0)	501 (169)	10,124 (169)	9,623	501 (169)	10,124 (169)	9,623	501 (169)	10,124 (169)	0	0	10,124 (169)	0	10,124 (169)	0	0	10,124 (169)	0	10,124 (169)
弘前市	2,833 (0)	1,693 (0)	252 (45)	4,778 (45)	4,448	252 (45)	4,778 (45)	4,448	330 (45)	4,778 (45)	0	0	4,778 (45)	0	4,778 (45)	0	0	4,778 (45)	0	4,778 (45)
八戸市	7,670 (0)	1,497 (0)	202 (35)	9,369 (35)	7,670	202 (35)	9,369 (35)	7,670	1,699 (35)	9,369 (35)	0	0	9,369 (35)	0	9,369 (35)	0	0	9,369 (35)	0	9,369 (35)
黒石市	891 (11)	397 (0)	3 (0)	1,291 (11)	1,225	3 (0)	1,291 (11)	1,225	66 (11)	1,291 (11)	0	0	1,291 (11)	0	1,291 (11)	0	0	1,291 (11)	0	1,291 (11)
五所川原市	1,075 (10)	360 (0)	141 (0)	1,576 (10)	1,372	141 (0)	1,576 (10)	1,372	204 (10)	1,576 (10)	0	0	1,576 (10)	0	1,576 (10)	0	0	1,576 (10)	0	1,576 (10)
十和田市	1,883 (0)	729 (0)	80 (13)	2,692 (13)	2,561	80 (13)	2,692 (13)	2,561	131 (13)	2,692 (13)	0	0	2,692 (13)	0	2,692 (13)	0	0	2,692 (13)	0	2,692 (13)
三沢市	1,499 (0)	144 (0)	454 (16)	2,097 (16)	1,643	454 (16)	2,097 (16)	1,643	454 (16)	2,097 (16)	0	0	2,097 (16)	0	2,097 (16)	0	0	2,097 (16)	0	2,097 (16)
むつ市	2,127 (0)	359 (0)	206 (9)	2,692 (9)	2,127	206 (9)	2,692 (9)	2,127	565 (9)	2,692 (9)	0	0	2,692 (9)	0	2,692 (9)	0	0	2,692 (9)	0	2,692 (9)
市計	24,932 (21)	7,848 (0)	1,839 (287)	34,619 (308)	30,669	1,839 (287)	34,619 (308)	30,669	3,950 (308)	34,619 (308)	0	0	34,619 (308)	0	34,619 (308)	0	0	34,619 (308)	0	34,619 (308)
平内町	295 (0)	155 (0)	6 (6)	456 (6)	374	6 (6)	456 (6)	374	82 (6)	456 (6)	0	0	456 (6)	0	456 (6)	0	0	456 (6)	0	456 (6)
蟹田町	153 (0)	0 (0)	50 (0)	203 (0)	153	50 (0)	203 (0)	153	50 (0)	203 (0)	0	0	203 (0)	0	203 (0)	0	0	203 (0)	0	203 (0)
今別町	242 (0)	88 (0)	10 (1)	340 (1)	330	10 (1)	340 (1)	330	10 (1)	340 (1)	0	0	340 (1)	0	340 (1)	0	0	340 (1)	0	340 (1)
蓬田村	179 (0)	17 (0)	0 (0)	196 (0)	196	0 (0)	196 (0)	196	0 (0)	196 (0)	0	0	196 (0)	0	196 (0)	0	0	196 (0)	0	196 (0)
平館村	217 (0)	18 (0)	5 (1)	240 (1)	217	5 (1)	240 (1)	217	23 (1)	240 (1)	0	0	240 (1)	0	240 (1)	0	0	240 (1)	0	240 (1)
三厩村	270 (0)	18 (0)	47 (0)	335 (0)	288	47 (0)	335 (0)	288	47 (0)	335 (0)	0	0	335 (0)	0	335 (0)	0	0	335 (0)	0	335 (0)
東津軽郡計	1,356 (0)	296 (0)	118 (8)	1,770 (8)	1,558	118 (8)	1,770 (8)	1,558	212 (8)	1,770 (8)	0	0	1,770 (8)	0	1,770 (8)	0	0	1,770 (8)	0	1,770 (8)
鰺ヶ沢町	430 (0)	0 (0)	192 (3)	622 (3)	430	192 (3)	622 (3)	430	192 (3)	622 (3)	0	0	622 (3)	0	622 (3)	0	0	622 (3)	0	622 (3)
木造町	654 (12)	0 (0)	397 (0)	1,051 (12)	642	397 (0)	1,051 (12)	642	409 (12)	1,051 (12)	0	0	1,051 (12)	0	1,051 (12)	0	0	1,051 (12)	0	1,051 (12)
深浦町	296 (0)	98 (0)	21 (0)	415 (0)	394	21 (0)	415 (0)	394	21 (0)	415 (0)	0	0	415 (0)	0	415 (0)	0	0	415 (0)	0	415 (0)
森田村	259 (0)	0 (0)	95 (0)	354 (0)	251	95 (0)	354 (0)	251	103 (0)	354 (0)	0	0	354 (0)	0	354 (0)	0	0	354 (0)	0	354 (0)
岩崎村	104 (0)	0 (0)	24 (0)	128 (0)	104	24 (0)	128 (0)	104	24 (0)	128 (0)	0	0	128 (0)	0	128 (0)	0	0	128 (0)	0	128 (0)
柏村	176 (3)	51 (0)	35 (0)	262 (3)	224	35 (0)	262 (3)	224	38 (3)	262 (3)	0	0	262 (3)	0	262 (3)	0	0	262 (3)	0	262 (3)
稲垣村	221 (0)	0 (0)	41 (3)	262 (3)	212	41 (3)	262 (3)	212	50 (3)	262 (3)	0	0	262 (3)	0	262 (3)	0	0	262 (3)	0	262 (3)
車力村	239 (0)	32 (0)	17 (1)	288 (1)	239	17 (1)	288 (1)	239	49 (1)	288 (1)	0	0	288 (1)	0	288 (1)	0	0	288 (1)	0	288 (1)
西津軽郡計	2,379 (15)	181 (0)	822 (7)	3,382 (22)	2,496	822 (7)	3,382 (22)	2,496	886 (22)	3,382 (22)	0	0	3,382 (22)	0	3,382 (22)	0	0	3,382 (22)	0	3,382 (22)

区分	選挙人の属する市町村において不在者投票用紙を交付したものの請求															
	直					交										
	市町村名	本	人	代理人	直	郵	送	計	直	郵	送	計	交付拒絶	合計		
岩木町	358	(1)	261	(0)	0	(0)	619	(1)	357	262	(1)	619	(1)	0	619	(1)
相馬村	70	(0)	14	(0)	9	(2)	93	(2)	84	9	(2)	93	(2)	0	93	(2)
西目屋村	161	(0)	0	(0)	18	(2)	179	(2)	161	18	(2)	179	(2)	0	179	(2)
中津軽郡計	589	(1)	275	(0)	27	(4)	891	(5)	602	289	(5)	891	(5)	0	891	(5)
藤崎町	300	(3)	121	(0)	1	(0)	422	(3)	286	136	(3)	422	(3)	0	422	(3)
大鰐町	241	(0)	39	(0)	92	(6)	372	(6)	241	131	(6)	372	(6)	0	372	(6)
尾上町	181	(1)	41	(0)	61	(0)	283	(1)	210	73	(1)	283	(1)	0	283	(1)
浪岡町	432	(6)	88	(0)	63	(0)	583	(6)	501	82	(6)	583	(6)	0	583	(6)
平賀町	381	(0)	252	(0)	23	(2)	656	(2)	633	23	(2)	656	(2)	0	656	(2)
常盤村	139	(0)	17	(0)	7	(7)	163	(7)	137	26	(7)	163	(7)	0	163	(7)
田舎館村	134	(0)	42	(0)	4	(2)	180	(2)	134	46	(2)	180	(2)	0	180	(2)
碓ヶ関村	71	(0)	35	(0)	0	(0)	106	(0)	106	0	(0)	106	(0)	0	106	(0)
南津軽郡計	1,879	(10)	635	(0)	251	(17)	2,765	(27)	2,248	517	(27)	2,765	(27)	0	2,765	(27)
板柳町	270	(3)	50	(0)	60	(0)	380	(3)	290	90	(3)	380	(3)	0	380	(3)
金木町	316	(1)	36	(0)	111	(0)	463	(1)	307	156	(1)	463	(1)	0	463	(1)
中里町	288	(2)	76	(0)	80	(0)	444	(2)	282	162	(2)	444	(2)	0	444	(2)
鶴田町	333	(0)	84	(0)	160	(3)	577	(3)	417	160	(3)	577	(3)	0	577	(3)
市浦村	142	(0)	0	(0)	49	(5)	191	(5)	142	49	(5)	191	(5)	0	191	(5)
小泊村	243	(0)	0	(0)	41	(0)	284	(0)	243	41	(0)	284	(0)	0	284	(0)
北津軽郡計	1,592	(6)	246	(0)	501	(8)	2,339	(14)	1,681	658	(14)	2,339	(14)	0	2,339	(14)
野辺地町	376	(0)	0	(0)	160	(2)	536	(2)	376	160	(2)	536	(2)	0	536	(2)
七戸町	190	(3)	114	(0)	42	(1)	346	(4)	298	48	(4)	346	(4)	0	346	(4)
百石町	284	(5)	85	(0)	30	(6)	399	(11)	293	106	(11)	399	(11)	0	399	(11)
十和田湖町	172	(0)	49	(0)	26	(0)	247	(0)	221	26	(0)	247	(0)	0	247	(0)
六戸町	273	(5)	73	(0)	29	(1)	375	(6)	327	48	(6)	375	(6)	0	375	(6)
横浜町	166	(0)	11	(0)	37	(0)	214	(0)	177	37	(0)	214	(0)	0	214	(0)
上北町	209	(2)	107	(0)	29	(0)	345	(2)	199	146	(2)	345	(2)	0	345	(2)
東北町	295	(0)	155	(0)	15	(0)	465	(0)	295	170	(0)	465	(0)	0	465	(0)
天間林村	75	(4)	90	(0)	92	(0)	257	(4)	161	96	(4)	257	(4)	0	257	(4)
下田町	314	(2)	0	(0)	115	(0)	429	(2)	312	117	(2)	429	(2)	0	429	(2)
六ヶ所村	244	(0)	0	(0)	76	(6)	320	(6)	222	98	(6)	320	(6)	0	320	(6)
上北郡計	2,598	(21)	684	(0)	651	(16)	3,933	(37)	2,881	1,052	(37)	3,933	(37)	0	3,933	(37)

区分 市町村名	選挙人の属する市町村において不在者投票用紙を交付したものの請求										
	直					交					
	本		接			合計	直接	郵送	小計	交付拒絶	合計
	人	代理人	郵送	合計	郵送						
川内町	260 (7)	30 (0)	27 (0)	317 (7)	241	76 (7)	317 (7)	0	317 (7)		
大畑町	305 (0)	76 (0)	10 (10)	391 (10)	333	58 (10)	391 (10)	0	391 (10)		
大間町	463 (1)	30 (0)	0 (0)	493 (1)	435	58 (1)	493 (1)	0	493 (1)		
東通村	214 (0)	0 (0)	35 (0)	249 (0)	214	35 (0)	249 (0)	0	249 (0)		
風間浦村	150 (0)	8 (0)	0 (0)	158 (0)	141	17 (0)	158 (0)	0	158 (0)		
佐井村	125 (0)	22 (0)	10 (1)	157 (1)	125	32 (1)	157 (1)	0	157 (1)		
脇野沢村	179 (2)	11 (0)	5 (0)	195 (2)	169	26 (2)	195 (2)	0	195 (2)		
下北郡計	1,696 (10)	177 (0)	87 (11)	1,960 (21)	1,658	302 (21)	1,960 (21)	0	1,960 (21)		
三戸町	441 (0)	54 (0)	53 (0)	548 (0)	511	37 (0)	548 (0)	0	548 (0)		
五戸町	405 (0)	129 (0)	18 (1)	552 (1)	405	147 (1)	552 (1)	0	552 (1)		
田子町	200 (2)	46 (0)	5 (0)	251 (2)	194	57 (2)	251 (2)	0	251 (2)		
名川町	214 (0)	45 (0)	4 (1)	263 (1)	214	49 (1)	263 (1)	0	263 (1)		
南部町	282 (2)	57 (0)	2 (0)	341 (2)	288	53 (2)	341 (2)	0	341 (2)		
階上町	345 (4)	122 (0)	3 (0)	470 (4)	466	4 (4)	470 (4)	0	470 (4)		
福地村	209 (0)	71 (0)	9 (6)	289 (6)	280	9 (6)	289 (6)	0	289 (6)		
南郷村	190 (0)	0 (0)	34 (1)	224 (1)	188	36 (1)	224 (1)	0	224 (1)		
倉石村	114 (3)	0 (0)	33 (0)	147 (3)	110	37 (3)	147 (3)	0	147 (3)		
新郷村	102 (0)	21 (0)	7 (0)	130 (0)	123	7 (0)	130 (0)	0	130 (0)		
三戸郡計	2,502 (11)	545 (0)	168 (9)	3,215 (20)	2,779	436 (20)	3,215 (20)	0	3,215 (20)		
町村計	14,591 (74)	3,039 (0)	2,625 (80)	20,255 (154)	15,903	4,352 (154)	20,255 (154)	0	20,255 (154)		
県計	39,523 (95)	10,887 (0)	4,464 (367)	54,874 (462)	46,572	8,302 (462)	54,874 (462)	0	54,874 (462)		

(指定市町村において他市町村の船員に不在者投票用紙を交付したものの該当無し)

イ 不在者投票の事由に関する調

区分 市町村名	法第49条	法第49条	法第49条	法第49条	法第49条	法第49条	合計
	第1項 第1号該当	第1項 第2号該当	第1項 第3号該当	第1項 第4号該当	第1項 第5号該当	第2項 該	
青森市	3,283	3,373	2,947	42	266	169	10,080
弘前市	1,368	1,326	1,923	0	92	45	4,754
八戸市	3,498	3,973	1,748	0	97	35	9,351
黒石市	455	351	423	27	7	11	1,274
五所川原市	522	386	589	0	30	10	1,537
十和田市	1,230	537	861	0	35	12	2,675
三沢市	1,096	566	281	0	91	16	2,050
むつ市	1,527	641	421	0	62	9	2,660
市計	12,979	11,153	9,193	69	680	307	34,381
平内町	279	16	155	0	6	0	456
蟹田町	82	80	41	0	0	0	203
今別町	107	135	92	0	5	1	340
蓬田村	91	78	27	0	0	0	196
平舘村	84	152	0	0	0	1	237
三厩村	116	135	69	0	7	0	327
東津軽郡計	759	596	384	0	18	2	1,759
鱒ヶ沢町	305	113	189	0	0	3	610
木造町	320	299	401	0	12	12	1,044
深浦町	196	104	107	0	3	0	410
森田村	108	148	95	0	3	0	354
岩崎村	71	36	20	0	0	0	127
柏村	104	65	90	0	0	3	262
稲垣村	101	87	69	0	0	3	260
車力村	184	62	32	0	3	1	282
西津軽郡計	1,389	914	1,003	0	21	22	3,349
岩木町	232	113	273	0	0	1	619
相馬村	50	18	19	0	0	2	89
西目屋村	47	87	39	0	4	2	179
中津軽郡計	329	218	331	0	4	5	887
藤崎町	182	87	142	0	4	3	418
大鰐町	171	68	124	0	1	5	369
尾上町	125	50	102	0	1	1	279
浪岡町	228	177	165	0	3	6	579
平賀町	256	107	272	17	0	2	654
常盤村	67	62	25	0	2	7	163
田舎館村	85	46	47	0	0	2	180
碓ヶ関村	45	23	38	0	0	0	106
南津軽郡計	1,159	620	915	17	11	26	2,748

区分 市町村名	法第49条	法第49条	法第49条	法第49条	法第49条	法第49条	合 計
	第1項 第1号該当	第1項 第2号該当	第1項 第3号該当	第1項 第4号該当	第1項 第5号該当	第2項 該 当	
板柳町	163	93	119	0	1	3	379
金木町	145	173	142	0	2	1	463
中里町	131	131	159	0	5	2	428
鶴田町	266	146	162	0	0	3	577
市浦村	65	96	23	0	0	5	189
小泊村	147	84	53	0	0	0	284
北津軽郡計	917	723	658	0	8	14	2,320
野辺地町	227	140	151	0	13	2	533
七戸町	131	80	125	0	5	4	345
百石町	203	101	73	0	4	11	392
十和田湖町	111	126	5	0	5	0	247
六戸町	157	97	112	0	0	6	372
横浜町	106	70	36	0	0	0	212
上北町	135	59	142	0	2	2	340
東北町	216	70	168	0	7	0	461
天間林村	159	2	90	0	0	4	255
下田町	237	68	111	0	6	2	424
六ヶ所村	139	89	70	0	13	6	317
上北郡計	1,821	902	1,083	0	55	37	3,898
川内町	137	106	62	0	3	7	315
大畑町	193	110	79	0	0	10	392
大間町	260	169	57	0	0	1	487
東通村	165	48	28	0	8	0	249
風間浦村	78	70	8	0	0	0	156
佐井村	61	63	23	0	9	1	157
脇野沢村	73	87	31	0	0	2	193
下北郡計	967	653	288	0	20	21	1,949
三戸町	248	172	112	0	9	0	541
五戸町	284	131	129	0	2	1	547
田子町	116	78	46	0	7	2	249
名川町	157	51	54	0	0	1	263
南部町	159	103	74	0	3	2	341
階上町	230	129	102	1	0	4	466
福地村	135	68	77	0	2	4	286
南郷村	120	96	1	0	6	1	224
倉石村	58	45	41	0	0	3	147
新郷村	78	30	21	0	0	0	129
三戸郡計	1,585	903	657	1	29	18	3,193
町村計	8,926	5,529	5,319	18	166	145	20,103
県計	21,905	16,682	14,512	87	846	452	54,484

ウ 不在者投票の受理、不受理に関する調

区分 市町村名	投票管理者にお いて受理と決定 し、かつ拒否の 決定をしなかつ たもの	投票管理者において不受理又は 拒否と決定したもの			合 計
		開票管理者にお いて受理と決定 したもの	開票管理者にお いて不受理と決 定したもの	計	
青森市	10,080	0	0	0	10,080
弘前市	4,754	0	0	0	4,754
八戸市	9,350	0	1	1	9,351
黒石市	1,274	0	0	0	1,274
五所川原市	1,537	0	0	0	1,537
十和田市	2,675	0	0	0	2,675
三沢市	2,050	0	0	0	2,050
むつ市	2,660	0	0	0	2,660
市 計	34,380	0	1	1	34,381
平内町	455	0	1	1	456
蟹田町	203	0	0	0	203
今別町	340	0	0	0	340
蓬田村	196	0	0	0	196
平舘村	237	0	0	0	237
三厩村	327	0	0	0	327
東津軽郡計	1,758	0	1	1	1,759
鯨ヶ沢町	610	0	0	0	610
木造町	1,044	0	0	0	1,044
深浦町	410	0	0	0	410
森田村	354	0	0	0	354
岩崎村	127	0	0	0	127
柏村	262	0	0	0	262
稲垣村	260	0	0	0	260
車力村	279	0	3	3	282
西津軽郡計	3,346	0	3	3	3,349
岩木町	619	0	0	0	619
相馬村	88	1	0	1	89
西目屋村	179	0	0	0	179
中津軽郡計	886	1	0	1	887
藤崎町	417	0	1	1	418
大鰐町	369	0	0	0	369
尾上町	279	0	0	0	279
浪岡町	579	0	0	0	579
平賀町	654	0	0	0	654
常盤村	163	0	0	0	163
田舎館村	180	0	0	0	180
碓ヶ関村	106	0	0	0	106
南津軽郡計	2,747	0	1	1	2,748

区分 市町村名	投票管理者にお いて受理と決定 し、かつ拒否の 決定をしなかつ たもの	投票管理者において不受理又は 拒否と決定したもの			合 計
		開票管理者にお いて受理と決定 したもの	開票管理者にお いて不受理と決 定したもの	計	
板柳町	379	0	0	0	379
金木町	463	0	0	0	463
中里町	428	0	0	0	428
鶴田町	577	0	0	0	577
市浦村	189	0	0	0	189
小泊村	284	0	0	0	284
北津軽郡計	2,320	0	0	0	2,320
野辺地町	533	0	0	0	533
七戸町	345	0	0	0	345
百石町	392	0	0	0	392
十和田湖町	247	0	0	0	247
六戸町	372	0	0	0	372
横浜町	212	0	0	0	212
上北町	340	0	0	0	340
東北町	461	0	0	0	461
天間林村	255	0	0	0	255
下田町	424	0	0	0	424
六ヶ所村	317	0	0	0	317
上北郡計	3,898	0	0	0	3,898
川内町	313	0	2	2	315
大畑町	392	0	0	0	392
大間町	487	0	0	0	487
東通村	249	0	0	0	249
風間浦村	156	0	0	0	156
佐井村	155	0	2	2	157
脇野沢村	193	0	0	0	193
下北郡計	1,945	0	4	4	1,949
三戸町	541	0	0	0	541
五戸町	547	0	0	0	547
田子町	249	0	0	0	249
名川町	263	0	0	0	263
南部町	341	0	0	0	341
階上町	466	0	0	0	466
福地村	282	2	2	4	286
南郷村	224	0	0	0	224
倉石村	147	0	0	0	147
新郷村	129	0	0	0	129
三戸郡計	3,189	2	2	4	3,193
町村計	20,089	3	11	14	20,103
県計	54,469	3	12	15	54,484

エ 不在者投票管理者別不在者投票に関する調

区分 市町村名	選挙人の属 する市町村 の選管委員 長に対して なしたもの	選挙人が所 在・居住す る地の市町 村選管委員 長に対して なしたもの	船長に 対して なした もの	病院院長 等に対し てなした もの	監獄の長、 代用監獄の 管理者に対 してなした もの	少年院の 長又は婦 人補導院 の長に対 してなし たもの	合 計
青森市	6,954	231	0	2,723	3	0	9,911
弘前市	2,755	123	0	1,829	1	1	4,709
八戸市	7,670	149	0	1,497	0	0	9,316
黒石市	821	45	0	397	0	0	1,263
五所川原市	1,012	53	0	462	0	0	1,527
十和田市	1,871	37	0	753	2	0	2,663
三沢市	1,643	163	0	228	0	0	2,034
むつ市	2,127	164	2	356	2	0	2,651
市 計	24,853	965	2	8,245	8	1	34,074
平内町	289	12	0	155	0	0	456
蟹田町	153	9	0	41	0	0	203
今別町	252	9	0	78	0	0	339
蓬田村	179	1	0	16	0	0	196
平舘村	216	1	0	19	0	0	236
三厩村	269	19	0	39	0	0	327
東津軽郡計	1,358	51	0	348	0	0	1,757
鯨ヶ沢町	393	25	0	189	0	0	607
木造町	641	46	0	344	1	0	1,032
深浦町	296	16	0	98	0	0	410
森田村	251	8	0	95	0	0	354
岩崎村	104	7	0	16	0	0	127
柏村	173	4	0	82	0	0	259
稲垣村	212	8	0	37	0	0	257
車力村	239	10	0	32	0	0	281
西津軽郡計	2,309	124	0	893	1	0	3,327
岩木町	357	6	0	255	0	0	618
相馬村	70	4	0	12	1	0	87
西目屋村	161	4	0	12	0	0	177
中津軽郡計	588	14	0	279	1	0	882
藤崎町	286	9	0	120	0	0	415
大鰐町	241	6	0	117	0	0	364
尾上町	176	0	0	102	0	0	278
浪岡町	413	9	0	151	0	0	573
平賀町	370	21	0	261	0	0	652
常盤村	137	2	0	17	0	0	156
田舎館村	134	2	0	42	0	0	178
碓ヶ関村	69	2	0	35	0	0	106
南津軽郡計	1,826	51	0	845	0	0	2,722

区分 市町村名	選挙人の属 する市町村 の選管委員 長に対して なしたもの	選挙人が所 在・居住す る地の市町 村選管委員 長に対して なしたもの	船長に 対して なした もの	病院院長 等に対し てなした もの	監獄の長、 代用監獄の 管理者に対 してなした もの	少年院の 長又は婦 人補導院 の長に対 してなし たもの	合 計
板柳町	256	7	0	113	0	0	376
金木町	301	34	0	127	0	0	462
中里町	257	21	0	148	0	0	426
鶴田町	417	68	0	89	0	0	574
市浦村	140	24	0	20	0	0	184
小泊村	243	5	0	36	0	0	284
北津軽郡計	1,614	159	0	533	0	0	2,306
野辺地町	376	26	0	129	0	0	531
七戸町	222	5	0	114	0	0	341
百石町	279	16	0	86	0	0	381
十和田湖町	169	5	0	73	0	0	247
六戸町	256	8	0	102	0	0	366
横浜町	167	12	0	33	0	0	212
上北町	197	8	0	133	0	0	338
東北町	295	11	0	155	0	0	461
天間林村	159	2	0	90	0	0	251
下田町	312	10	0	100	0	0	422
六ヶ所村	222	19	0	70	0	0	311
上北郡計	2,654	122	0	1,085	0	0	3,861
川内町	241	9	0	58	0	0	308
大畑町	288	18	0	76	0	0	382
大間町	435	21	0	30	0	0	486
東通村	214	14	0	21	0	0	249
風間浦村	141	7	0	8	0	0	156
佐井村	127	7	0	22	0	0	156
脇野沢村	169	11	0	11	0	0	191
下北郡計	1,615	87	0	226	0	0	1,928
三戸町	440	9	0	92	0	0	541
五戸町	417	0	0	129	0	0	546
田子町	194	9	0	44	0	0	247
名川町	213	3	0	46	0	0	262
南部町	257	8	0	74	0	0	339
階上町	336	24	0	102	0	0	462
福地村	207	4	0	71	0	0	282
南郷村	188	3	0	32	0	0	223
倉石村	110	1	0	33	0	0	144
新郷村	102	6	0	21	0	0	129
三戸郡計	2,464	67	0	644	0	0	3,175
町村計	14,428	675	0	4,853	2	0	19,958
県計	39,281	1,640	2	13,098	10	1	54,032

4 開 票

(1) 名簿届出政党等の市町村別得票数に関する調

市町村名	政 党 名														合 計
	1 公 明	2 第 二 院 ク ラ ブ	3 青 年 自 由 党	4 日 本 共 産 党	5 社 会 民 主 党	6 新 党 さ き が け	7 民 主 党	8 自 由 民 主 党	9 女 性 党	10 自 由 連 合	11 維 新 政 党 ・ 新 風	12 自 由 党	13 新 社 会 党	14 入 保 一 ツ 平 和 党	
青森市	13,090	1,614	376	19,337	13,567	1,886	21,525	38,036	1,155	726	138	14,740	2,242	1,372	129,804
弘前市	7,561	992	247	13,384	7,891	1,378	12,877	22,483	782	494	98	8,323	1,391	935	78,836
八戸市	14,514	1,225	706	9,938	8,093	1,632	19,797	39,733	986	773	146	15,644	1,611	1,405	116,203
黒石市	3,015	156	51	2,069	1,145	227	2,166	8,061	164	121	23	1,838	208	167	19,411
五所川原市	2,913	208	72	2,613	1,727	353	3,237	8,305	390	160	31	2,350	432	265	23,056
十和田市	3,498	221	106	1,934	2,473	438	6,189	10,384	248	179	38	3,485	394	288	29,875
三沢市	2,411	171	108	1,035	1,212	441	3,370	7,666	240	188	41	3,226	309	334	20,752
むつ市	1,971	199	44	2,086	1,829	344	3,660	7,590	206	142	39	2,668	313	320	21,411
市 計	48,973	4,786	1,710	52,396	37,937	6,699	72,821	142,258	4,171	2,783	554	52,274	6,900	5,086	439,348
平内町	790	41	35	573	530	139	855	2,812	57	56	25	965	110	73	7,061
蟹田町	350	16	8	243	228	33	259	905	16	16	3	294	37	26	2,434
今別町	402	9	2	342	187	26	233	884	12	12	4	204	29	17	2,363
蓮田村	244	4	1	257	258	29	189	568	11	10	1	195	31	19	1,817
平線村	154	14	5	90	117	22	174	649	8	6	3	203	25	24	1,494
三厩村	495	11	0	246	100	23	159	686	6	6	0	149	18	7	1,906
東津軽郡計	2,435	95	51	1,751	1,420	272	1,869	6,504	110	106	36	2,010	250	166	17,075
鎌ヶ沢町	810	34	20	717	405	123	783	3,351	51	35	8	668	83	54	7,142
木造町	1,517	49	22	811	631	148	1,565	4,809	117	64	11	1,018	135	113	11,010
深浦町	556	29	16	439	353	97	571	2,152	51	36	11	554	80	56	5,001
森田村	250	12	6	383	188	60	411	1,003	18	15	3	380	41	44	2,814
岩崎村	330	9	1	184	96	18	216	712	10	6	0	187	18	11	1,798
柏村	234	11	5	215	180	37	292	1,307	39	17	4	251	9	39	2,640
稲垣村	303	11	11	279	172	56	399	1,401	33	16	8	386	38	41	3,154
車力村	338	13	17	237	172	80	308	1,515	26	26	2	320	44	67	3,165
西津軽郡計	4,338	168	98	3,265	2,197	619	4,545	16,250	345	215	47	3,764	448	425	36,724
岩木町	660	52	30	820	511	116	796	2,126	60	44	19	617	107	95	6,053
相馬村	176	8	6	223	331	21	211	709	18	10	1	210	42	15	1,981
西日屋村	389	4	1	70	47	17	207	564	5	2	2	115	7	11	1,441
中津軽郡計	1,225	64	37	1,113	889	154	1,214	3,399	83	56	22	942	156	121	9,475
藤崎町	1,198	54	22	687	320	115	1,092	1,102	49	48	11	754	66	61	5,579
大鰐町	914	61	24	654	661	117	992	2,310	67	31	3	917	128	76	6,955
尾上町	476	47	13	601	394	77	709	1,783	42	31	7	638	90	76	4,984
浪岡町	1,365	85	59	1,389	860	189	1,348	3,146	97	67	13	1,212	194	119	10,143
平賀町	1,408	64	31	1,259	789	187	1,306	3,475	139	84	22	1,241	168	147	10,320
常盤村	345	22	22	531	234	69	396	1,140	22	14	3	361	63	39	3,261
田舎館村	615	47	9	537	359	81	557	1,949	52	20	6	472	81	54	4,839
碓ヶ関村	180	4	4	189	200	40	251	663	15	16	5	259	41	29	1,896
南津軽郡計	6,501	384	184	5,847	3,817	875	6,651	15,568	483	311	70	5,854	831	601	47,977

政党名 市町村名	1 公明	2 第二院 クラブ	3 青年 自由党	4 日本 共産党	5 社会 民主党	6 新党さ きがけ	7 民主党	8 自由 民主党	9 女性党	10 自由 連合	11 維新政治 ・新風	12 自由党	13 新会 社党	14 スポーツ 平和党	合 計
板柳町	1,024	64	23	1,114	519	142	1,144	2,685	80	58	9	887	153	89	7,991
金木町	692	47	17	459	548	118	816	2,117	49	44	12	724	129	63	5,835
中里町	663	29	17	560	347	108	667	2,524	47	38	13	515	114	80	5,722
鶴田町	1,037	50	26	883	527	127	1,024	2,620	83	76	11	919	129	87	7,599
市浦村	184	5	6	152	136	22	199	721	8	9	1	177	26	18	1,664
小泊村	363	10	3	186	91	22	162	759	9	13	2	203	18	9	1,850
北津軽郡計	3,963	205	92	3,354	2,168	539	4,012	11,426	276	238	48	3,425	569	346	30,661
野辺地町	797	57	28	596	777	160	1,181	2,960	56	55	8	842	141	79	7,737
七戸町	692	40	13	339	577	89	764	2,191	45	29	7	713	133	61	5,693
百石町	965	33	34	182	329	108	728	1,756	32	44	1	653	91	65	5,021
十和田湖町	594	18	18	125	302	50	528	1,149	21	20	7	431	66	43	3,372
六戸町	696	41	23	272	390	90	753	2,102	43	29	7	747	75	60	5,328
横浜町	424	6	6	188	163	104	238	973	16	16	7	293	53	20	2,507
上北町	620	30	20	254	490	82	564	1,659	46	31	8	546	116	64	4,530
東北町	758	19	15	212	376	88	710	2,060	37	31	8	564	97	64	5,039
天間林村	396	25	16	274	205	64	428	2,145	25	31	2	475	76	35	4,197
下田町	819	55	30	253	408	92	848	1,992	49	41	7	775	111	80	5,560
六ヶ所村	411	17	16	166	196	73	602	2,009	31	39	3	553	79	49	4,244
上北郡計	7,172	341	219	2,861	4,213	1,000	7,344	20,996	401	366	65	6,592	1,038	620	53,228
川内町	427	18	9	536	282	58	358	1,185	22	25	4	328	54	27	3,333
大畑町	436	39	3	414	343	34	522	1,778	12	27	2	369	45	21	4,045
大間町	614	12	6	90	262	29	286	1,207	12	13	2	330	44	26	2,933
東通村	607	11	8	174	163	103	486	1,482	37	23	11	631	63	54	3,853
風間浦村	307	5	3	106	129	21	202	541	4	12	5	169	30	15	1,549
佐井村	173	7	5	134	228	28	183	775	14	16	0	167	52	11	1,793
脇野沢村	328	6	7	86	158	31	137	641	10	4	1	159	15	15	1,598
下北郡計	2,892	98	41	1,540	1,565	304	2,174	7,609	111	120	25	2,153	303	169	19,104
三戸町	630	55	34	402	489	102	988	3,497	37	46	7	1,145	74	76	7,582
五戸町	988	58	61	544	687	180	1,481	4,103	62	64	10	1,285	104	116	9,743
田子町	588	20	12	115	234	65	190	1,882	29	16	5	634	45	51	3,886
名川町	726	29	18	236	210	87	613	2,268	29	27	4	691	61	53	5,052
南部町	386	19	23	111	228	38	405	1,512	20	25	4	482	34	27	3,314
階上町	1,411	43	30	376	289	89	785	2,667	44	36	7	833	83	66	6,759
福地村	500	34	18	254	294	57	595	1,367	35	17	4	485	62	46	3,768
南郷村	445	18	29	204	165	61	517	1,837	25	28	6	498	45	50	3,928
倉石村	168	12	16	94	94	31	282	991	12	9	0	154	18	14	1,895
新郷村	288	10	3	133	69	16	179	1,003	6	18	1	197	9	9	1,941
三戸郡計	6,130	298	244	2,469	2,759	726	6,035	21,127	299	286	48	6,404	535	508	47,868
町村計	34,656	1,653	966	22,200	19,028	4,489	33,844	102,879	2,108	1,698	361	31,144	4,130	2,956	262,112
県 計	83,629	6,439	2,676	74,596	56,965	11,188	106,665	245,137	6,279	4,481	915	83,418	11,030	8,042	701,460

(2) 開票に関する調

区分 市町村名	開票確定 時刻	(A)	(B)	(C)	(D)	(E)	(F)	(G)	(H)
		得票総数	あん分の際 切り捨てた 票 数	いずれの政 党等にも属 しない票数	有効投票数 (A)+(B)+(C)	無効投票数	投票総数 (D)+(E)	持帰り・ その他	投票者総数 (F)+(G)
青森市	01:15	129,804	0	0	129,804	4,459	134,263	9	134,272
弘前市	00:47	78,836	0	0	78,836	3,321	82,157	1	82,158
八戸市	01:25	116,203	0	0	116,203	6,215	122,418	5	122,423
黒石市	23:30	19,411	0	0	19,411	1,008	20,419	0	20,419
五所川原市	00:10	23,056	0	0	23,056	1,164	24,220	3	24,223
十和田市	01:12	29,875	0	0	29,875	1,289	31,164	4	31,168
三沢市	23:55	20,752	0	0	20,752	1,216	21,968	13	21,981
むつ市	00:16	21,411	0	0	21,411	1,071	22,482	0	22,482
市 計		439,348	0	0	439,348	19,743	459,091	35	459,126
平内町	23:10	7,061	0	0	7,061	593	7,654	1	7,655
蟹田町	21:50	2,434	0	0	2,434	139	2,573	0	2,573
今別町	22:53	2,363	0	0	2,363	264	2,627	0	2,627
蓬田村	21:51	1,817	0	0	1,817	96	1,913	0	1,913
平舘村	22:38	1,494	0	0	1,494	84	1,578	0	1,578
三厩村	22:40	1,906	0	0	1,906	92	1,998	0	1,998
東津軽郡計		17,075	0	0	17,075	1,268	18,343	1	18,344
鱒ヶ沢町	23:15	7,142	0	0	7,142	502	7,644	0	7,644
木造町	23:46	11,010	0	0	11,010	688	11,698	0	11,698
深浦町	23:35	5,001	0	0	5,001	373	5,374	0	5,374
森田村	21:46	2,814	0	0	2,814	177	2,991	0	2,991
岩崎村	22:25	1,798	0	0	1,798	157	1,955	0	1,955
柏村	21:53	2,640	0	0	2,640	225	2,865	0	2,865
稲垣村	21:51	3,154	0	0	3,154	254	3,408	0	3,408
車力村	21:55	3,165	0	0	3,165	341	3,506	4	3,510
西津軽郡計		36,724	0	0	36,724	2,717	39,441	4	39,445
岩木町	23:00	6,053	0	0	6,053	487	6,540	0	6,540
相馬村	22:52	1,981	0	0	1,981	237	2,218	1	2,219
西目屋村	22:20	1,441	0	0	1,441	88	1,529	0	1,529
中津軽郡計		9,475	0	0	9,475	812	10,287	1	10,288
藤崎町	23:04	5,579	0	0	5,579	454	6,033	1	6,034
大鱒町	23:52	6,955	0	0	6,955	494	7,449	0	7,449
尾上町	23:54	4,984	0	0	4,984	285	5,269	0	5,269
浪岡町	00:00	10,143	0	0	10,143	602	10,745	0	10,745
平賀町	00:21	10,320	0	0	10,320	696	11,016	0	11,016
常盤村	22:37	3,261	0	0	3,261	180	3,441	2	3,443
田舎館村	23:40	4,839	0	0	4,839	262	5,101	0	5,101
碓ヶ関村	22:45	1,896	0	0	1,896	166	2,062	0	2,062
南津軽郡計		47,977	0	0	47,977	3,139	51,116	3	51,119

区分 市町村名	開票確定 時刻	(A)	(B)	(C)	(D)	(E)	(F)	(G)	(H)
		得票総数	あん分の際 切り捨てた 票	いずれの政 党等にも属 しない票数	有効投票数 (A)+(B)+(C)	無効投票数	投票総数 (D)+(E)	持帰り・ その他	投票者総数 (F)+(G)
板柳町	23:06	7,991	0	0	7,991	481	8,472	0	8,472
金木町	22:53	5,835	0	0	5,835	433	6,268	0	6,268
中里町	22:56	5,722	0	0	5,722	588	6,310	0	6,310
鶴田町	23:15	7,599	0	0	7,599	634	8,233	0	8,233
市浦村	22:35	1,664	0	0	1,664	197	1,861	0	1,861
小泊村	22:13	1,850	0	0	1,850	126	1,976	0	1,976
北津軽郡計		30,661	0	0	30,661	2,459	33,120	0	33,120
野辺地町	23:33	7,737	0	0	7,737	463	8,200	0	8,200
七戸町	00:20	5,693	0	0	5,693	328	6,021	1	6,022
百石町	22:36	5,021	0	0	5,021	504	5,525	0	5,525
十和田湖町	22:33	3,372	0	0	3,372	260	3,632	0	3,632
六戸町	22:55	5,328	0	0	5,328	344	5,672	0	5,672
横浜町	22:54	2,507	0	0	2,507	182	2,689	0	2,689
上北町	23:30	4,530	0	0	4,530	342	4,872	0	4,872
東北町	23:43	5,039	0	0	5,039	897	5,936	0	5,936
天間林村	22:30	4,197	0	0	4,197	524	4,721	0	4,721
下田町	22:48	5,560	0	0	5,560	402	5,962	0	5,962
六ヶ所村	22:15	4,244	0	0	4,244	657	4,901	0	4,901
上北郡計		53,228	0	0	53,228	4,903	58,131	1	58,132
川内町	22:45	3,333	0	0	3,333	182	3,515	2	3,517
大畑町	22:30	4,045	0	0	4,045	764	4,809	0	4,809
大間町	22:06	2,933	0	0	2,933	190	3,123	0	3,123
東通村	22:53	3,853	0	0	3,853	360	4,213	0	4,213
風間浦村	22:10	1,549	0	0	1,549	98	1,647	0	1,647
佐井村	22:45	1,793	0	0	1,793	119	1,912	2	1,914
脇野沢村	22:08	1,598	0	0	1,598	98	1,696	0	1,696
下北郡計		19,104	0	0	19,104	1,811	20,915	4	20,919
三戸町	00:05	7,582	0	0	7,582	514	8,096	0	8,096
五戸町	00:05	9,743	0	0	9,743	718	10,461	0	10,461
田子町	23:20	3,886	0	0	3,886	336	4,222	0	4,222
名川町	23:50	5,052	0	0	5,052	414	5,466	0	5,466
南部町	22:41	3,314	0	0	3,314	171	3,485	1	3,486
階上町	23:35	6,759	0	0	6,759	410	7,169	0	7,169
福地村	23:33	3,768	0	0	3,768	285	4,053	2	4,055
南郷村	23:40	3,928	0	0	3,928	285	4,213	0	4,213
倉石村	21:59	1,895	0	0	1,895	197	2,092	0	2,092
新郷村	22:59	1,941	0	0	1,941	438	2,379	0	2,379
三戸郡計		47,868	0	0	47,868	3,768	51,636	3	51,639
町村計		262,112	0	0	262,112	20,877	282,989	17	283,006
県計		701,460	0	0	701,460	40,620	742,080	52	742,132

(4) 開票進捗状況に関する調
ア 総括

区 分	開票率 (%)
21:30現在	0.00
22:30現在	4.04
23:30現在	13.23
0:30現在	46.72
1:50確定	100.00

イ 市町村内訳
(ア) 21時30分現在

市町村名	政 党 名														合 計
	1 公 明	2 第 二 院 ク ラ ブ	3 青 年 自 由 党	4 日 本 共 産 党	5 社 会 民 主 党	6 新 党 さ き が け	7 民 主 党	8 自 由 民 主 党	9 女 性 党	10 自 由 連 合	11 維 新 政 党 ・ 新 風	12 自 由 党	13 新 社 会 党	14 ス ポ ー ツ 平 和 党	
青森市	0	0	0	0	0	0	0	0	0	0	0	0	0	0	
弘前市	0	0	0	0	0	0	0	0	0	0	0	0	0	0	
八戸市	0	0	0	0	0	0	0	0	0	0	0	0	0	0	
黒石市	0	0	0	0	0	0	0	0	0	0	0	0	0	0	
五所川原市	0	0	0	0	0	0	0	0	0	0	0	0	0	0	
十和田市	0	0	0	0	0	0	0	0	0	0	0	0	0	0	
三沢市	0	0	0	0	0	0	0	0	0	0	0	0	0	0	
むつ市	0	0	0	0	0	0	0	0	0	0	0	0	0	0	
市 計	0	0	0	0	0	0	0	0	0	0	0	0	0	0	
平内町	0	0	0	0	0	0	0	0	0	0	0	0	0	0	
蟹田町	0	0	0	0	0	0	0	0	0	0	0	0	0	0	
今別町	0	0	0	0	0	0	0	0	0	0	0	0	0	0	
蓮田村	0	0	0	0	0	0	0	0	0	0	0	0	0	0	
平館村	0	0	0	0	0	0	0	0	0	0	0	0	0	0	
三既村	0	0	0	0	0	0	0	0	0	0	0	0	0	0	
東津軽郡計	0	0	0	0	0	0	0	0	0	0	0	0	0	0	
轡ヶ沢町	0	0	0	0	0	0	0	0	0	0	0	0	0	0	
木造町	0	0	0	0	0	0	0	0	0	0	0	0	0	0	
深浦町	0	0	0	0	0	0	0	0	0	0	0	0	0	0	
森田村	0	0	0	0	0	0	0	0	0	0	0	0	0	0	
岩崎村	0	0	0	0	0	0	0	0	0	0	0	0	0	0	
柏畑村	0	0	0	0	0	0	0	0	0	0	0	0	0	0	
稲垣村	0	0	0	0	0	0	0	0	0	0	0	0	0	0	
力村	0	0	0	0	0	0	0	0	0	0	0	0	0	0	
車力村	0	0	0	0	0	0	0	0	0	0	0	0	0	0	
西津軽郡計	0	0	0	0	0	0	0	0	0	0	0	0	0	0	
岩木町	0	0	0	0	0	0	0	0	0	0	0	0	0	0	
相馬村	0	0	0	0	0	0	0	0	0	0	0	0	0	0	
西目屋村	0	0	0	0	0	0	0	0	0	0	0	0	0	0	
中津軽郡計	0	0	0	0	0	0	0	0	0	0	0	0	0	0	
藤崎町	0	0	0	0	0	0	0	0	0	0	0	0	0	0	
大橋町	0	0	0	0	0	0	0	0	0	0	0	0	0	0	
上岡町	0	0	0	0	0	0	0	0	0	0	0	0	0	0	
賀賀町	0	0	0	0	0	0	0	0	0	0	0	0	0	0	
盤平町	0	0	0	0	0	0	0	0	0	0	0	0	0	0	
常盤村	0	0	0	0	0	0	0	0	0	0	0	0	0	0	
田舎館村	0	0	0	0	0	0	0	0	0	0	0	0	0	0	
碓氷村	0	0	0	0	0	0	0	0	0	0	0	0	0	0	
南津軽郡計	0	0	0	0	0	0	0	0	0	0	0	0	0	0	

政 党 名	1	2	3	4	5	6	7	8	9	10	11	12	13	14	合 計
市町村名	公 明	第 二 院 ク ラ ブ	青 年 自 由 党	日 本 共 産 党	社 会 民 主 党	新 党 さ き が け	民 主 党	自 由 民 主 党	女 性 党	自 由 連 合	維 新 政 党 ・ 新 風	自 由 党	新 社 会 党	ス ポー ツ 平 和 党	合 計
板柳町	0	0	0	0	0	0	0	0	0	0	0	0	0	0	0
金木町	0	0	0	0	0	0	0	0	0	0	0	0	0	0	0
中里町	0	0	0	0	0	0	0	0	0	0	0	0	0	0	0
鶴田町	0	0	0	0	0	0	0	0	0	0	0	0	0	0	0
市浦村	0	0	0	0	0	0	0	0	0	0	0	0	0	0	0
小泊村	0	0	0	0	0	0	0	0	0	0	0	0	0	0	0
北津軽郡計	0	0	0	0	0	0	0	0	0	0	0	0	0	0	0
野辺地町	0	0	0	0	0	0	0	0	0	0	0	0	0	0	0
七戸町	0	0	0	0	0	0	0	0	0	0	0	0	0	0	0
石田町	0	0	0	0	0	0	0	0	0	0	0	0	0	0	0
十和田湖町	0	0	0	0	0	0	0	0	0	0	0	0	0	0	0
六戸町	0	0	0	0	0	0	0	0	0	0	0	0	0	0	0
横北町	0	0	0	0	0	0	0	0	0	0	0	0	0	0	0
上北町	0	0	0	0	0	0	0	0	0	0	0	0	0	0	0
東町	0	0	0	0	0	0	0	0	0	0	0	0	0	0	0
天間林村	0	0	0	0	0	0	0	0	0	0	0	0	0	0	0
下田町	0	0	0	0	0	0	0	0	0	0	0	0	0	0	0
六ヶ所村	0	0	0	0	0	0	0	0	0	0	0	0	0	0	0
上北郡計	0	0	0	0	0	0	0	0	0	0	0	0	0	0	0
川内町	0	0	0	0	0	0	0	0	0	0	0	0	0	0	0
大畑町	0	0	0	0	0	0	0	0	0	0	0	0	0	0	0
大間町	0	0	0	0	0	0	0	0	0	0	0	0	0	0	0
東通村	0	0	0	0	0	0	0	0	0	0	0	0	0	0	0
風間浦村	0	0	0	0	0	0	0	0	0	0	0	0	0	0	0
佐井村	0	0	0	0	0	0	0	0	0	0	0	0	0	0	0
脇野沢村	0	0	0	0	0	0	0	0	0	0	0	0	0	0	0
下北郡計	0	0	0	0	0	0	0	0	0	0	0	0	0	0	0
三戸町	0	0	0	0	0	0	0	0	0	0	0	0	0	0	0
五戸町	0	0	0	0	0	0	0	0	0	0	0	0	0	0	0
田子町	0	0	0	0	0	0	0	0	0	0	0	0	0	0	0
川部町	0	0	0	0	0	0	0	0	0	0	0	0	0	0	0
南部町	0	0	0	0	0	0	0	0	0	0	0	0	0	0	0
階上町	0	0	0	0	0	0	0	0	0	0	0	0	0	0	0
福地村	0	0	0	0	0	0	0	0	0	0	0	0	0	0	0
南郷村	0	0	0	0	0	0	0	0	0	0	0	0	0	0	0
倉石村	0	0	0	0	0	0	0	0	0	0	0	0	0	0	0
新郷村	0	0	0	0	0	0	0	0	0	0	0	0	0	0	0
三戸郡計	0	0	0	0	0	0	0	0	0	0	0	0	0	0	0
町村計	0	0	0	0	0	0	0	0	0	0	0	0	0	0	0
県計	0	0	0	0	0	0	0	0	0	0	0	0	0	0	0

(4) 22時30分現在

政 党 名	22時30分現在														合 計
	1	2	3	4	5	6	7	8	9	10	11	12	13	14	
市町村名	公 明	第 二 院 ク ラ ブ	青 年 自 由 党	日 本 共 産 党	社 会 民 主 党	新 党 さ き が け	民 主 党	自 由 民 主 党	女 性 党	自 由 連 合	維 新 政 党 ・ 新 風	自 由 党	新 社 会 党	ア ン ン 平 和 党	
青森市	0	0	0	0	0	0	0	0	0	0	0	0	0	0	
弘前市	0	0	0	0	0	0	0	0	0	0	0	0	0	0	
八戸市	0	0	0	0	0	0	0	0	0	0	0	0	0	0	
黒石市	0	0	0	0	0	0	0	0	0	0	0	0	0	0	
五所川原市	0	0	0	0	0	0	0	0	0	0	0	0	0	0	
十和田市	0	0	0	0	0	0	0	0	0	0	0	0	0	0	
三沢市	0	0	0	0	0	0	0	0	0	0	0	0	0	0	
むつ市	0	0	0	0	0	0	0	0	0	0	0	0	0	0	
市 計	0	0	0	0	0	0	0	0	0	0	0	0	0	0	
平内町	0	0	0	0	0	0	0	0	0	0	0	0	0	0	
蟹田町	350	16	8	243	228	33	259	905	16	16	3	294	37	26	
今別町	0	0	0	0	0	0	0	0	0	0	0	0	0	0	
蓬田村	244	4	1	257	258	29	189	568	11	10	1	195	31	19	
平館村	0	0	0	0	0	0	0	0	0	0	0	0	0	0	
三厩村	0	0	0	0	0	0	0	0	0	0	0	0	0	0	
市 計	594	20	9	500	486	62	448	1,473	27	26	4	489	68	45	
東津軽郡計	0	0	0	0	0	0	0	0	0	0	0	0	0	0	
糠ヶ沢町	0	0	0	0	0	0	0	0	0	0	0	0	0	0	
木造町	0	0	0	0	0	0	0	0	0	0	0	0	0	0	
深浦町	0	0	0	0	0	0	0	0	0	0	0	0	0	0	
森田村	250	12	6	383	188	60	411	1,003	18	15	3	380	41	44	
岩崎村	0	0	0	0	0	0	0	0	0	0	0	0	0	0	
柏村	234	11	5	215	180	37	292	1,307	39	17	4	251	9	39	
稲垣村	303	11	11	279	172	56	399	1,401	33	16	8	386	38	41	
車力村	338	13	17	237	172	80	308	1,515	26	26	2	320	44	67	
西津軽郡計	1,125	47	39	1,114	712	233	1,410	5,226	116	74	17	1,337	132	191	
岩木町	0	0	0	0	0	0	0	0	0	0	0	0	0	0	
相馬村	0	0	0	0	0	0	0	0	0	0	0	0	0	0	
西目屋村	389	4	1	70	47	17	207	564	5	2	2	115	7	11	
中津軽郡計	389	4	1	70	47	17	207	564	5	2	2	115	7	11	
藤崎町	0	0	0	0	0	0	0	0	0	0	0	0	0	0	
大尾町	0	0	0	0	0	0	0	0	0	0	0	0	0	0	
上岡町	0	0	0	0	0	0	0	0	0	0	0	0	0	0	
浪平町	0	0	0	0	0	0	0	0	0	0	0	0	0	0	
常盤村	0	0	0	0	0	0	0	0	0	0	0	0	0	0	
田舎館村	0	0	0	0	0	0	0	0	0	0	0	0	0	0	
碓ヶ関村	0	0	0	0	0	0	0	0	0	0	0	0	0	0	
南津軽郡計	0	0	0	0	0	0	0	0	0	0	0	0	0	0	
市 計	0	0	0	0	0	0	0	0	0	0	0	0	0	0	
合 計	0	0	0	0	0	0	0	0	0	0	0	0	0	0	

政 党 名 市町村名	1	2	3	4	5	6	7	8	9	10	11	12	13	14	合 計
	公 明	第 二 院 ク ラ ブ	青 年 自 由 党	日 本 共 産 党	社 会 民 主 党	新 党 さ き が け	民 主 党	自 由 民 主 党	女 性 党	自 由 連 合	維 新 政 党 ・ 新 風	自 由 党	新 社 党	ス ポ ー ツ 平 和 党	
板柳町	0	0	0	0	0	0	0	0	0	0	0	0	0	0	0
金木町	0	0	0	0	0	0	0	0	0	0	0	0	0	0	0
中里町	0	0	0	0	0	0	0	0	0	0	0	0	0	0	0
鶴田村	0	0	0	0	0	0	0	0	0	0	0	0	0	0	0
市浦村	0	0	0	0	0	0	0	0	0	0	0	0	0	0	0
小泊村	363	10	3	186	91	22	162	759	9	13	2	203	18	9	1,850
北津軽郡計	363	10	3	186	91	22	162	759	9	13	2	203	18	9	1,850
野辺地町	0	0	0	0	0	0	0	0	0	0	0	0	0	0	0
七戸町	0	0	0	0	0	0	0	0	0	0	0	0	0	0	0
百石町	0	0	0	0	0	0	0	0	0	0	0	0	0	0	0
十和田湖町	0	0	0	0	0	0	0	0	0	0	0	0	0	0	0
六戸町	0	0	0	0	0	0	0	0	0	0	0	0	0	0	0
横上町	0	0	0	0	0	0	0	0	0	0	0	0	0	0	0
北北町	0	0	0	0	0	0	0	0	0	0	0	0	0	0	0
東北町	0	0	0	0	0	0	0	0	0	0	0	0	0	0	0
間林村	0	0	0	0	0	0	0	0	0	0	0	0	0	0	0
天間村	0	0	0	0	0	0	0	0	0	0	0	0	0	0	0
下田町	0	0	0	0	0	0	0	0	0	0	0	0	0	0	0
六ヶ所村	411	17	16	166	196	73	602	2,009	31	39	3	553	79	49	4,244
上北郡計	411	17	16	166	196	73	602	2,009	31	39	3	553	79	49	4,244
川内町	0	0	0	0	0	0	0	0	0	0	0	0	0	0	0
大畑町	0	0	0	0	0	0	0	0	0	0	0	0	0	0	0
大間町	614	12	6	90	262	29	286	1,207	12	13	2	330	44	26	2,933
大通村	0	0	0	0	0	0	0	0	0	0	0	0	0	0	0
東通村	0	0	0	0	0	0	0	0	0	0	0	0	0	0	0
風間浦村	0	0	0	0	0	0	0	0	0	0	0	0	0	0	0
佐井村	0	0	0	0	0	0	0	0	0	0	0	0	0	0	0
脇野沢村	328	6	7	86	158	31	137	641	10	4	1	159	15	15	1,598
下北郡計	942	18	13	176	420	60	423	1,848	22	17	3	489	59	41	4,531
三戸町	0	0	0	0	0	0	0	0	0	0	0	0	0	0	0
五戸町	0	0	0	0	0	0	0	0	0	0	0	0	0	0	0
田子町	0	0	0	0	0	0	0	0	0	0	0	0	0	0	0
川部町	0	0	0	0	0	0	0	0	0	0	0	0	0	0	0
南部町	0	0	0	0	0	0	0	0	0	0	0	0	0	0	0
階上町	0	0	0	0	0	0	0	0	0	0	0	0	0	0	0
福地村	0	0	0	0	0	0	0	0	0	0	0	0	0	0	0
南郷村	0	0	0	0	0	0	0	0	0	0	0	0	0	0	0
倉石村	168	12	16	94	94	31	282	991	12	9	0	154	18	14	1,895
新郷村	0	0	0	0	0	0	0	0	0	0	0	0	0	0	0
三戸郡計	168	12	16	94	94	31	282	991	12	9	0	154	18	14	1,895
町計	3,992	128	97	2,306	2,046	498	3,534	12,870	222	180	31	3,340	381	360	29,985
県計	3,992	128	97	2,306	2,046	498	3,534	12,870	222	180	31	3,340	381	360	29,985

(7) 23時30分現在

政 党 名 市町村名	公 明 第 二 院 ク ラ ブ 青 年 自 由 日 本 社 会 新 党 さ き が け 民 主 党 自 由 民 主 党 女 性 党 自 由 連 合 維 新 政 党 ・ 新 風 自 由 党 新 社 会 平 和 党														合 計
	1	2	3	4	5	6	7	8	9	10	11	12	13	14	
青森市	0	0	0	0	0	0	0	0	0	0	0	0	0	0	0
弘前市	0	0	0	0	0	0	0	0	0	0	0	0	0	0	0
八戸市	0	0	0	0	0	0	0	0	0	0	0	0	0	0	0
黒石市	0	0	0	0	0	0	0	0	0	0	0	0	0	0	0
五所川原市	0	0	0	0	0	0	0	0	0	0	0	0	0	0	0
十和田市	0	0	0	0	0	0	0	0	0	0	0	0	0	0	0
三好市	0	0	0	0	0	0	0	0	0	0	0	0	0	0	0
むつ市	0	0	0	0	0	0	0	0	0	0	0	0	0	0	0
市 計	0	0	0	0	0	0	0	0	0	0	0	0	0	0	0
平内町	0	0	0	0	0	0	0	0	0	0	0	0	0	0	0
蟹田町	350	16	8	243	228	33	259	905	16	16	3	294	37	26	2,434
今別町	402	9	2	342	187	26	233	884	12	12	4	204	29	17	2,363
蓬田村	244	4	1	257	258	29	189	568	11	10	1	195	31	19	1,817
平館村	154	14	5	90	117	22	174	649	8	6	3	203	25	24	1,494
三厩村	495	11	0	246	100	23	159	686	6	6	0	149	18	7	1,906
東津軽郡計	1,645	54	16	1,178	890	133	1,014	3,692	53	50	11	1,045	140	93	10,014
鎌ヶ沢町	0	0	0	0	0	0	0	0	0	0	0	0	0	0	0
木造町	0	0	0	0	0	0	0	0	0	0	0	0	0	0	0
深浦町	0	0	0	0	0	0	0	0	0	0	0	0	0	0	0
森田村	250	12	6	383	188	60	411	1,003	18	15	3	380	41	44	2,814
岩崎村	330	9	1	184	96	18	216	712	10	6	0	187	18	11	1,798
柏村	234	11	5	215	180	37	292	1,307	39	17	4	251	9	39	2,640
稲垣村	303	11	11	279	172	56	399	1,401	33	16	8	386	38	41	3,154
車力村	338	13	17	237	172	80	308	1,515	26	26	2	320	44	67	3,165
西津軽郡計	1,455	56	40	1,298	808	251	1,626	5,938	126	80	17	1,524	150	202	13,571
岩木町	0	0	0	0	0	0	0	0	0	0	0	0	0	0	0
相馬村	176	8	6	223	331	21	211	709	18	10	1	210	42	15	1,981
西目屋村	389	4	1	70	47	17	207	564	5	2	2	115	7	11	1,441
中津軽郡計	565	12	7	293	378	38	418	1,273	23	12	3	325	49	26	3,422
藤崎町	0	0	0	0	0	0	0	0	0	0	0	0	0	0	0
大鰐町	0	0	0	0	0	0	0	0	0	0	0	0	0	0	0
尾上町	0	0	0	0	0	0	0	0	0	0	0	0	0	0	0
浪岡町	0	0	0	0	0	0	0	0	0	0	0	0	0	0	0
平賀町	0	0	0	0	0	0	0	0	0	0	0	0	0	0	0
常盤村	345	22	22	531	234	69	396	1,140	22	14	3	361	63	39	3,261
田舎館村	0	0	0	0	0	0	0	0	0	0	0	0	0	0	0
碓ヶ関村	180	4	4	189	200	40	251	663	15	16	5	259	41	29	1,896
南津軽郡計	525	26	26	720	434	109	647	1,803	37	30	8	620	104	68	5,157

政 党 名 市町村名	1	2	3	4	5	6	7	8	9	10	11	12	13	14	合 計
	公 明	第 二 院 ク ラ ブ	青 年 自 由 党	日 本 共 産 党	社 会 民 主 党	新 党 さ き が け	民 主 党	自 由 民 主 党	女 性 党	自 由 連 合	維 新 政 党 ・ 新 風	自 由 党	新 社 会 党	ス ポ ー ツ 平 和 党	
板柳町	1,024	64	23	1,114	519	142	1,144	2,685	80	58	9	887	153	89	7,991
金木町	0	0	0	0	0	0	0	0	0	0	0	0	0	0	0
中里町	0	0	0	0	0	0	0	0	0	0	0	0	0	0	0
鶴田町	0	0	0	0	0	0	0	0	0	0	0	0	0	0	0
市浦村	184	5	6	152	136	22	199	721	8	9	1	177	26	18	1,664
小泊村	363	10	3	186	91	22	162	759	9	13	2	203	18	9	1,850
北津軽郡計	1,571	79	32	1,452	746	186	1,505	4,165	97	80	12	1,267	197	116	11,505
野辺地町	0	0	0	0	0	0	0	0	0	0	0	0	0	0	0
七戸町	0	0	0	0	0	0	0	0	0	0	0	0	0	0	0
百石町	965	33	34	182	329	108	728	1,756	32	44	1	653	91	65	5,021
十和田湖町	594	18	18	125	302	50	528	1,149	21	20	7	431	66	43	3,372
六戸町	696	41	23	272	390	90	753	2,102	43	29	7	747	75	60	5,328
横浜町	424	6	6	188	163	104	238	973	16	16	7	293	53	20	2,507
上北町	0	0	0	0	0	0	0	0	0	0	0	0	0	0	0
東北町	0	0	0	0	0	0	0	0	0	0	0	0	0	0	0
天間林村	396	25	16	274	205	64	428	2,145	25	31	2	475	76	35	4,197
下田町	819	55	30	253	408	92	848	1,992	49	41	7	775	111	80	5,560
六ヶ所村	411	17	16	166	196	73	602	2,009	31	39	3	553	79	49	4,244
上北郡計	4,305	195	143	1,460	1,993	581	4,125	12,126	217	220	34	3,927	551	352	30,229
川内町	427	18	9	536	282	58	358	1,185	22	25	4	328	54	27	3,333
大畑町	436	39	3	414	343	34	522	1,778	12	27	2	369	45	21	4,045
大間町	614	12	6	90	262	29	286	1,207	12	13	2	330	44	26	2,933
東通村	607	11	8	174	163	103	486	1,482	37	23	11	631	63	54	3,853
風間浦村	307	5	3	106	129	21	202	541	4	12	5	169	30	15	1,549
佐井村	173	7	5	134	228	28	183	775	14	16	0	167	52	11	1,793
鹽野沢村	328	6	7	86	158	31	137	641	10	4	1	159	15	15	1,598
下北郡計	2,892	98	41	1,540	1,565	304	2,174	7,609	111	120	25	2,153	303	169	19,104
三戸町	0	0	0	0	0	0	0	0	0	0	0	0	0	0	0
五戸町	0	0	0	0	0	0	0	0	0	0	0	0	0	0	0
田子町	0	0	0	0	0	0	0	0	0	0	0	0	0	0	0
名川町	0	0	0	0	0	0	0	0	0	0	0	0	0	0	0
南部町	386	19	23	111	228	38	405	1,512	20	25	4	482	34	27	3,314
階上町	0	0	0	0	0	0	0	0	0	0	0	0	0	0	0
福地村	0	0	0	0	0	0	0	0	0	0	0	0	0	0	0
南郷村	0	0	0	0	0	0	0	0	0	0	0	0	0	0	0
倉石村	168	12	16	94	94	31	282	991	12	9	0	154	18	14	1,895
新郷村	0	0	0	0	0	0	0	0	0	0	0	0	0	0	0
三戸郡計	554	31	39	205	322	69	687	2,503	32	34	4	636	52	41	5,209
町村計	13,512	551	344	8,146	7,136	1,671	12,196	39,109	696	626	114	11,497	1,546	1,067	98,211
県計	13,512	551	344	8,146	7,136	1,671	12,196	39,109	696	626	114	11,497	1,546	1,067	98,211

(工) 0時30分現在

政党名 市町村名	1 公明	2 第二院 クラブ	3 青年 自由党	4 日本 共産党	5 社会 民主党	6 新党さ きがけ	7 民主党	8 自由 民主党	9 女性党	10 自由 連合	11 維新政 党・新風	12 自由党	13 新会 社党	14 スポー ツ平和党	合 計
青森市	0	0	0	0	0	0	0	0	0	0	0	0	0	0	0
弘前市	0	0	0	0	0	0	0	0	0	0	0	0	0	0	0
八戸市	0	0	0	0	0	0	0	0	0	0	0	0	0	0	0
黒石市	3,015	156	51	2,069	1,145	227	2,166	8,061	164	121	23	1,838	208	167	19,411
五所川原市	2,913	208	72	2,613	1,727	353	3,237	8,305	390	160	31	2,350	432	265	23,056
十和田市	0	0	0	0	0	0	0	0	0	0	0	0	0	0	0
三沢市	2,411	171	108	1,035	1,212	441	3,370	7,666	240	188	41	3,226	309	334	20,752
むつ市	1,971	199	44	2,086	1,829	344	3,660	7,590	206	142	39	2,668	313	320	21,411
市 計	10,310	734	275	7,803	5,913	1,365	12,433	31,622	1,000	611	134	10,082	1,262	1,086	84,630
平内町	790	41	35	573	530	139	855	2,812	57	56	25	965	110	73	7,061
蟹田町	350	16	8	243	228	33	259	905	16	16	3	294	37	26	2,434
今別町	402	9	2	342	187	26	233	884	12	12	4	204	29	17	2,363
蓬田村	244	4	1	257	258	29	189	568	11	10	1	195	31	19	1,817
平三郎村	154	14	5	90	117	22	174	649	8	6	3	203	25	24	1,494
三軒村	495	11	0	246	100	23	159	686	6	6	0	149	18	7	1,906
東津軽郡計	2,435	95	51	1,751	1,420	272	1,869	6,504	110	106	36	2,010	250	166	17,075
鯉ヶ沢町	810	34	20	717	405	123	783	3,351	51	35	8	668	83	54	7,142
木造町	1,517	49	22	811	631	148	1,565	4,809	117	64	11	1,018	135	113	11,010
深浦町	556	29	16	439	353	97	571	2,152	51	36	11	554	80	56	5,001
森田村	250	12	6	383	188	60	411	1,003	18	15	3	380	41	44	2,814
岩崎村	330	9	1	184	96	18	216	712	10	6	0	187	18	11	1,798
柏根村	234	11	5	215	180	37	292	1,307	39	17	4	251	9	39	2,640
福埋村	303	11	11	279	172	56	399	1,401	33	16	8	386	38	41	3,154
福力村	338	13	17	237	172	80	308	1,515	26	26	2	320	44	67	3,165
西津軽郡計	4,338	168	98	3,265	2,197	619	4,545	16,250	345	215	47	3,764	448	425	36,724
岩木町	660	52	30	820	511	116	796	2,126	60	44	19	617	107	95	6,053
相馬村	176	8	6	223	331	21	211	709	18	10	1	210	42	15	1,981
西目屋村	389	4	1	70	47	17	207	564	5	2	2	115	7	11	1,441
中津軽郡計	1,225	64	37	1,113	889	154	1,214	3,399	83	56	22	942	156	121	9,475
藤崎町	1,198	54	22	687	320	115	1,092	1,102	49	48	11	754	66	61	5,579
大鰐町	914	61	24	654	661	117	992	2,310	67	31	3	917	128	76	6,955
尾上町	476	47	13	601	394	77	709	1,783	42	31	7	638	90	76	4,984
浪岡町	1,365	85	59	1,389	860	189	1,348	3,146	97	67	13	1,212	194	119	10,143
平賀町	1,408	64	31	1,259	789	187	1,306	3,475	139	84	22	1,241	168	147	10,320
常盤村	345	22	22	531	234	69	396	1,140	22	14	3	361	63	39	3,261
田舎館村	615	47	9	537	359	81	557	1,949	52	20	6	472	81	54	4,839
碓ヶ関村	180	4	4	189	200	40	251	663	15	16	5	259	41	29	1,896
南津軽郡計	6,501	384	184	5,847	3,817	875	6,651	15,568	483	311	70	5,854	831	601	47,977

政党名 市町村名	1	2	3	4	5	6	7	8	9	10	11	12	13	14	合計
	公明 第二院 クラブ	青年 自由党	日本 共産党	社会 民主党	新党さ きがけ	民主党	自由 民主党	女性党	自由 連合	維新政党 ・新風	自由党	新 社会 党	スボーツ 平和党	合計	合計
板柳町	1,024	64	23	1,114	519	142	1,144	2,685	80	58	9	887	153	89	7,991
金木町	692	47	17	459	548	118	816	2,117	49	44	12	724	129	63	5,835
中里町	663	29	17	560	347	108	667	2,524	47	38	13	515	114	80	5,722
鶴田町	1,037	50	26	883	527	127	1,024	2,620	83	76	11	919	129	87	7,599
市浦村	184	5	6	152	136	22	199	721	8	9	1	177	26	18	1,664
小泊村	363	10	3	186	91	22	162	759	9	13	2	203	18	9	1,850
北津輕郡計	3,963	205	92	3,354	2,168	539	4,012	11,426	276	238	48	3,425	569	346	30,661
野辺地町	797	57	28	596	777	160	1,181	2,960	56	55	8	842	141	79	7,737
七戸町	692	40	13	339	577	89	764	2,191	45	29	7	713	133	61	5,693
七百町	965	33	34	182	329	108	728	1,756	32	44	1	653	91	65	5,021
十和田湖町	594	18	18	125	302	50	528	1,149	21	20	7	431	66	43	3,372
六戸町	696	41	23	272	390	90	753	2,102	43	29	7	747	75	60	5,328
横浜町	424	6	6	188	163	104	238	973	16	16	7	293	53	20	2,507
上北町	620	30	20	254	490	82	564	1,659	46	31	8	546	116	64	4,530
東北町	758	19	15	212	376	88	710	2,060	37	31	8	564	97	64	5,039
天間林村	396	25	16	274	205	64	428	2,145	25	31	2	475	76	35	4,197
下田町	819	55	30	253	408	92	848	1,992	49	41	7	775	111	80	5,560
六ヶ所村	411	17	16	166	196	73	602	2,009	31	39	3	553	79	49	4,244
上北郡計	7,172	341	219	2,861	4,213	1,000	7,344	20,996	401	366	65	6,592	1,038	620	53,228
川内町	427	18	9	536	282	58	358	1,185	22	25	4	328	54	27	3,333
大畑町	436	39	3	414	343	34	522	1,778	12	27	2	369	45	21	4,045
大間町	614	12	6	90	262	29	286	1,207	12	13	2	330	44	26	2,933
東通村	607	11	8	174	163	103	486	1,482	37	23	11	631	63	54	3,853
風間浦村	307	5	3	106	129	21	202	541	4	12	5	169	30	15	1,549
佐井村	173	7	5	134	228	28	183	775	14	16	0	167	52	11	1,793
脇野沢村	328	6	7	86	158	31	137	641	10	4	1	159	15	15	1,598
下北郡計	2,892	98	41	1,540	1,565	304	2,174	7,609	111	120	25	2,153	303	169	19,104
三戸町	630	55	34	402	489	102	988	3,497	37	46	7	1,145	74	76	7,582
五戸町	988	58	61	544	687	180	1,481	4,103	62	64	10	1,285	104	116	9,743
田子町	588	20	12	115	234	65	190	1,882	29	16	5	634	45	51	3,886
名川町	726	29	18	236	210	87	613	2,268	29	27	4	691	61	53	5,052
南部町	386	19	23	111	228	38	405	1,512	20	25	4	482	34	27	3,314
階上町	1,411	43	30	376	289	89	785	2,667	44	36	7	833	83	66	6,759
福地村	500	34	18	254	294	57	595	1,367	35	17	4	485	62	46	3,768
南郷村	445	18	29	204	165	61	517	1,837	25	28	6	498	45	50	3,928
倉石村	168	12	16	94	94	31	282	991	12	9	0	154	18	14	1,895
新郷村	288	10	3	133	69	16	179	1,003	6	18	1	197	9	9	1,941
三戸郡計	6,130	298	244	2,469	2,759	726	6,035	21,127	299	286	48	6,404	535	508	47,868
町村計	34,656	1,653	966	22,200	19,028	4,489	33,844	102,879	2,108	1,698	361	31,144	4,130	2,956	262,112
県計	44,966	2,387	1,241	30,003	24,941	5,854	46,277	134,501	3,108	2,309	495	41,226	5,392	4,042	346,742

5 選挙公営

(1) 選挙公報に関する調

印刷部数	配布世帯数	印刷から配布までの所要日数			印刷所名	公報一部当たりの印刷費 (用紙代を含む)	公報の規格及びページ数
		印刷に要した日数	各世帯に配布を完了するまでに要した日数	計			
576,000	516,438	3	7	10	株式会社 東奥日報社	24円37銭	ブランケット版8ページ

(2) 投票記載所の名簿届出政党等の名称及び略称の揭示に関する調

区分 市町村名	当日投票		不在者投票		区分 市町村名	当日投票		不在者投票	
	投票場数	揭示総数	記載場所数	揭示総数		投票場数	揭示総数	記載場所数	揭示総数
青森市	91	638	1	12	板柳町	12	75	1	3
弘前市	73	452	1	6	金木町	6	39	1	3
八戸市	79	500	1	5	中里町	11	45	1	2
黒石市	21	177	1	6	鶴田町	14	51	1	3
五所川原市	25	133	1	2	市浦村	4	16	1	1
十和田市	39	173	1	1	小泊村	2	16	1	8
三沢市	41	168	1	4	北津軽郡計	49	242	6	20
むつ市	34	175	1	10	野辺地町	8	68	1	1
市計	403	2,416	8	46	七戸町	7	50	1	2
平内町	17	47	1	1	百石町	8	36	1	2
蟹田町	4	27	1	3	十和田湖町	7	51	1	3
今別町	4	20	1	2	六戸町	9	33	1	1
蓬田村	4	20	1	4	横浜町	7	35	1	1
平館村	3	14	1	2	上北町	10	70	1	3
三厩村	3	18	1	1	東北町	13	43	1	1
東津軽郡計	35	146	6	13	天間林村	11	44	1	1
鱒ヶ沢町	17	54	1	3	下田町	13	48	1	1
木造町	23	81	1	3	六ヶ所村	11	44	1	2
深浦町	16	160	1	8	上北郡計	104	522	11	18
森田村	5	25	1	2	川内町	13	48	1	2
岩崎村	7	21	1	1	大畑町	14	50	1	2
柏村	4	40	1	3	大間町	6	18	1	3
稲垣村	9	27	1	2	東通村	20	40	1	2
車力村	7	34	1	4	風間浦村	6	25	1	1
西津軽郡計	88	442	8	26	佐井村	9	58	1	2
岩木町	19	69	1	3	脇野沢村	6	19	1	4
相馬村	7	21	1	1	下北郡計	74	258	7	16
西目屋村	4	12	1	2	三戸町	22	96	1	1
中津軽郡計	30	102	3	6	五戸町	21	42	1	1
藤崎町	6	22	1	1	田子町	12	60	1	2
大鰐町	19	63	1	3	名川町	13	26	1	1
尾上町	10	30	1	1	南部町	12	36	1	1
浪岡町	15	70	1	2	階上町	11	55	1	1
平賀町	14	78	1	3	搦地村	11	44	1	1
常盤村	5	20	1	3	南郷村	13	37	1	2
田舎館村	7	91	1	4	倉石村	7	49	1	1
碓ヶ関村	3	19	1	2	新郷村	12	39	1	1
南津軽郡計	79	393	8	19	三戸郡計	134	484	10	12
					町村計	593	2,589	59	130
					県計	996	5,005	67	176

IV 参議院議員通常選挙参考資料

1 主要事務日程表

月	日	曜 日	選挙 期日 前後	公示 日 前後	県 委 員 会							市町村委員会			
					事 務 内 容	担 当 区 分									
						選 挙 班	総 務 班	行 政 班	振 興 班	財 政 班	理 財 班		税 政 班		
5	11	月	前 6日	前 4日	1 市町村委員会に 対する照会 (1) 投票区の増設 及び区域の変更 (2) 投票所開閉時 刻の繰上げ、繰 下げ (3) 個人演説会を 開催することの できる施設の指 定 (4) 個人演説会の 施設の公営のた めに納付すべき 費用額 (5) ポスター掲示 場数 2 諸会議打合せ事 項作成開始 3 選挙啓発事業実 施要領作成 4 選挙運動用ビラ 証紙等発注 5 投票用紙等の発 注準備 6 候補者交付物品 及び届出書等発注 7 選挙啓発資材作 成準備開始	○									
	13	水	59	42	1 都道府県選挙管 理委員会委員長・ 書記長会議(自治 省) 2 都道府県選挙管 理委員会選挙担当 係長会議(自治省)	○									
	18	月	54	37											県委員会に対する 申請・協議回答期限

月	日	曜 日	選挙期 日前後	公示日 前後	県 委 員 会							市町村委員会	
					事 務 内 容	担 当 区 分							
						選 挙 班	総 務 班	行 政 班	振 興 班	財 政 班	理 財 班		税 政 班
5	29	金	前 43	前 26	放送局との政見放送に関する打合せ (第1回、13時30、 アスパム5階夏泊)	○					○		
6	1	月	41	24	都道府県選管速報 担当者会議(自治省)	○							
	2	火	40	23	明るい参議院議員 通常選挙推進全国大会	○							
	4	木	38	21	1 委員会の開催 (13時、選管委員 室) (1) 選挙長及び同 職務代理者の選 任(法75、令80) (2) 選挙分会長及 び同職務代理者 の選任(法75、令 80) (3) 選挙会の日時 及び場所の決定 (法77) (4) 選挙分会の日 時及び場所の決 定(法77) (5) 選挙人名簿の 選挙時登録の要 領の決定 (法22、23) (6) 投票用紙の様 式及び紙色等の 決定 (7) 船員の不在者 投票に用いる投 票用紙の様式及 び紙色等の決定 (8) 投票所開閉時 刻の繰上げ、繰 下げの承認 (法40①)	○	○						

月	日	曜	選挙期日前後	公示期日前後	県 委 員 会							市町村委員会		
					事務内容	担 当 区 分								
						選挙班	総務班	行政班	振興班	財政班	理財班		税政班	
6	4	木	前 38	前 21	(9)ポスター掲示場の掲示面の区画数の決定 (10)ポスター掲示場数の減少承認(法144の2②) (11)政見放送の日時を定めるくじの執行場所及び日時決定(選挙区) (12)投票記載所等の氏名等の掲示の順序決定のくじの執行場所及び日時決定(比例代表)(法175③) (13)その他の申請協議に係る事項 2 告示事項 選挙人名簿の選挙時登録の要領(令14②) 3 投票用紙等の発注 4 投開票速報受信要領作成開始 5 立候補届出受付体制作成開始									
	5	金	37	20	報道協議会との投開票速報打合せ会議(第1回、13時30分、アスパム4階奥入瀬)	○		○						
	10	水	32	15	立候補予定者に対する説明会 政党支部代表者に対する政治活動に関する説明会(13時30分、教育会館3階あすなろ)	○	○							

月	日	曜 日	選挙 期日 前後	公示 日 前後	県 委 員 会							市町村委員会	
					事 務 内 容	担 当 区 分							
						選 挙 班	総 務 班	行 政 班	振 興 班	財 政 班	理 財 班		税 政 班
6	11	木	前 31	前 14	市町村選挙管理委 員会委員長及び事務 担当者打合せ会議 (13時30分、農業共済 会館5階大ホール)	○	○						
	12	金	30	13									<p>1 委員会の開催</p> <p>(1) 投票管理者及 び同職務代理者 の選任(法37②、 令24①)</p> <p>(2) 開票管理者及 び同職務代理者 の選任(法61②、 令67①)</p> <p>(3) 投票立会人の 選任(法38①)</p> <p>(4) 投票所の指定 (法39)</p> <p>(5) 開票の場所及 び日時の指定 (法63)</p> <p>(6) 開票立会人決 定のくじの執行 場所及び日時の 決定(法62⑥)</p> <p>(7) 不在者投票を 管理する場所の 決定</p> <p>(8) ポスター掲示 場の設置場所の 決定 (法144の2③)</p> <p>(9) 投票記載所等 の氏名等掲示の 順序決定のくじ の執行場所及び 日時の決定(選 挙区)(法175③)</p> <p>(10) 不在者投票の 事務に従事する 者(立会人・代 理投票補助者)</p>

月	日	曜 日	選挙 期日 前後	公示 日 前後	県 委 員 会							市町村委員会
					事 務 内 容	担 当 区 分						
						選 挙 班	総 務 班	行 政 班	振 興 班	財 政 班	理 財 班	
6	12	金	前 30	前 13								の指定 (1)投票・開票事 務従事者の任命 (2)投票所入場券 の交付決定 2 不在者投票事務 処理簿等の作成
	15	月	27	10	投票用紙等の搬送	○	○					投票用紙等の受領
	22	月	20	3	候補者交付物品等 の確認作業(13時30 分、選管委員室)	○	○	○				選挙人名簿縦覧場 所告示期限(法23②)
	23	火	19	2	立候補届出書類事 前審査期限	○	○				○	
	24	水	18	1	1 選挙人名簿登録 者数の市町村委員 会からのFAX報告 受信、集計及び発 表 2 委員会の開催 (13時30、選管 委員室) 選挙運動費用支 出制限額の決定 3 立候補届出受付 リハーサル(15時 、県庁西棟8階大 会議室)	○						1 選挙人名簿登録 日 2 選挙人名簿登録 者数の県委員会へ のFAX報告(10時 まで) 3 ポスター掲示場 設置完了 4 地方自治法第74 条第4項の告示
	25	木	17	0	◎選挙期日の公示日 1 告示すべき事項 (1)選挙長及び同 職務代理者の住 所、氏名(令81) (2)選挙分会長及 び同職務代理者 の住所、氏名 (令81)	○						1 告示すべき事項 (1)投票管理者及 び同職務代理者 の住所、氏名 (令25) (2)開票管理者及 び同職務代理者 の住所、氏名

月	日	曜日	選挙期日前後	公示日前後	県 委 員 会							市町村委員会	
					事務内容	担 当 区 分							
						選挙班	総務班	行政班	振興班	財政班	理財班		税政班
6	25	木	前17	前0	(3) 投票用紙の様式、紙色等 (4) 船員の不在者投票に用いる投票用紙の様式、紙色等 (5) ポスター掲示場の掲示面の区画数 (6) 政見放送の日時を定めるくじの執行場所及び日時 (7) 投票記載所等の氏名等の掲示の順序決定のくじの執行場所及び日時(比例代表) (8) 選挙会の場所及び日時(法78) (9) 選挙分会の場所及び日時(法78) (10) 選挙運動費用支出制限額(法196) (11) 選挙長及び選挙分会長の事務取扱場所 (12) 選挙立会人を決定するくじの執行場所及び日時(法76において準用する法62⑥) (13) 地方自治法第74条第4項の告示								(令68) (3) 不在者投票を管理する場所 (4) 投票所(法41①) (5) 開票の場所及び日時(法64) (6) 投票所開閉時刻の変更(法40②) (7) ポスター掲示場設置場所(法144の2④) (8) 開票立会人を決定するくじの執行場所及び日時(法62⑥) (9) 投票記載所等の氏名等の掲示の順序の決定のくじの執行場所及び日時(選挙区)

月	日	曜 日	選挙期 日前後	公示日 前後	県 委 員 会							市町村委員会	
					事務内容	担 当 区 分							
						選挙 班	総務 班	行政 班	振興 班	財政 班	理財 班		税政 班
6	25	木	前 17	前 0	2 処理すべき事項 (1) 立候補届出受付受理(法86の4) (2) 推薦団体確認申請受付開始(法201の4②) (3) 選挙事務所設置・異動届受付開始(法130②) (4) 出納責任者の選任届出受付開始(法180③) (5) 報酬の支給を受けることができる選挙運動従事者の届出受付開始(法197の2⑤) (6) 選挙立会人選任届出受付開始(法76において準用する法62①) (7) 選挙公報掲載申請届出受付開始(選挙区)(法168①) (8) 選挙公営届出受付開始 ① 選挙運動用自動車の使用(令109の4①) ② 選挙運動用自動車の運転手の雇用(令109の4①) ③ 選挙運動用自動車の燃料の供給(令109の4①)	○	○	○					2 処理すべき事項 (1) 選挙人名簿縦覧開始(2日間、異議の申出期間) (2) 不在者投票の開始 (3) 開票立会人届出受理(法62①) (4) 公営施設使用の個人演説会開催申出書受付開始(法163) (5) 選挙事務所設置・異動届受付開始(法130②) (6) 投票所入場券配付開始 (7) 投票記載所等の氏名等の掲示の順序決定のくじの執行(選挙区)(法175③)

月	日	曜 日	選挙期 日前後	公示日 日前後	県 委 員 会							市町村委員会		
					事 務 内 容	担 当 区 分								
						選挙 班	総務 班	行政 班	振興 班	財政 班	理財 班		税政 班	
6	25	木	前 17	前 0	④ 選挙運動用 通常葉書の作 成（令109の7 ①） ⑤ 選挙運動用 ピラの作成 （令109の8） ⑥ 選挙事務所 の立札及び看 板の類の作成 （令110の2①） ⑦ 選挙運動用 自動車等に取り 付ける立札 及び看板の類 の作成 （令110の3） ⑧ 選挙運動用 ポスターの作 成（令110の4 ①） ⑨ 個人演説会 場の立札及び 看板の類の作 成（令125の3） (9) 政見放送申込 期限（放送規程 5④） (10) 政見放送の日 時の決定のくじ の執行（放送規 程13） (11) 投票記載所等 の氏名等の掲示 の順序の決定の くじの執行（比 例代表）（法175 ③）									
	26	金	前 16	後 1	1 候補者の届出の 告示（選挙区） （法86の4①）	○								1 選挙人名簿縦覧 最終日、異議申出 期限

月	日	曜 日	選挙期 日前後	公示日 日前後	県 委 員 会							市町村委員会			
					事 務 内 容	担 当 区 分									
						選 挙 班	総 務 班	行 政 班	振 興 班	財 政 班	理 財 班		税 政 班		
6	26	金	前 16	後 1	2 選挙公報掲載文 申請期限(選挙区) (法168①) 3 選挙公報掲載文 の掲載順序決定の くじの執行(選挙 区)(法169⑤) 4 選挙公報印刷発 注(選挙区) 5 立候補者の被選 挙権の有無の照会 6 市町村、指定病 院等に対する立候 補者の氏名、住所 等の通知	○							○	2 不在者投票記載 場所の氏名等の掲 示開始(法175②)	
	27	土	15	2											公示日申出の公営 施設使用の個人演説 会開始(法163)
	29	月	13	4	1 報道協議会との 投開票速報打合せ 会議(第2回、13時 30分、アスパム4 階奥入瀬) 2 比例代表選挙公 報掲載文の写しの 受領(中央選挙管 理会)	○		○					○		
	30	火	12	5	1 選挙公報掲載文 の掲載順序決定の くじの執行(比例 代表)(法169⑤) 2 選挙公報印刷発 注(比例代表)	○							○		
7	1	水	11	6	1 比例代表選挙公 報掲載文の写しの 送付期限(中央選 挙管理会から) (法169①)										

月	日	曜 日	選挙期 日前後	公示日 日前後	県 委 員 会							市町村委員会		
					事 務 内 容	担 当 区 分								
						選 挙 班	総 務 班	行 政 班	振 興 班	財 政 班	理 財 班		税 政 班	
7	1	水	前 11	後 6	2 市町村投開票速報担当者打合せ会議(13時30分、教育会館4階大ホール)	○		○						
	3	金	9	8	選挙公報搬送(搬送式)	○	○		○				○	選挙公報受領
	7	火	5	12										投票所告示期限(法41①)
	8	水	4	13	投開票速報受信要領に関する局内打合せ	○	○	○	○	○	○	○		郵便による不在者投票請求期限(令59の4①)
	9	木	3	14	1 補充立候補届出期限(法86の4⑤) 2 選挙立会人届出期限(法76) 3 選挙立会人決定のくじの執行(法76)	○								1 投票立会人選任及び通知期限(法38①) 2 開票立会人届出期限(法62①) 3 開票立会人決定のくじの執行(法62②、④) 4 開票立会人の氏名等の通知(令70の2)
	10	金	2	15	選挙立会人の補充選任及び通知(選挙長)(法76)	○								1 各世帯に対する選挙公報配布期限(法170①) 2 開票立会人の補充選任及び通知(法62③) 3 投票管理者及び事務従事者打合せ会議
	11	土	1	16	1 選挙当日の有権者見込数の市町村からのFAX速報受信 2 投開票速報受信場所の整備の完了	○								1 不在者投票最終日(令50①) 2 投票所入場券交付期限(令31①) 3 選挙当日の有権者見込数の県への

月	日	曜	選挙期 日前後	公示日 日前後	県 委 員 会							市町村委員会		
					事 務 内 容	担 当 区 分								
						選 挙 班	総 務 班	行 政 班	振 興 班	財 政 班	理 財 班		税 政 班	
7	11	土	前 1	後 16	3 投開票速報リハ ーサル	○		○						FAX報告(10時まで) 4 投票所、開票所 の設置準備完了 5 投票記載所の氏 名等掲示完了 6 不在者投票及び 不在者投票事務処 理簿の整理(令61)
	12	日	0	17	◎ 投開票日 1 推定投票率算定 のための投票者数 のFAX報告受信 (指定市町村) 2 投票結果FAX速 報受信 3 開票結果FAX速 報受信 4 自治省に対する 投開票結果速報	○	○	○						1 投票者数のFAX 報告(指定市町村) 2 投票結果FAX報 告 3 開票結果FAX報 告
	13	月	後 1	後 18	1 投票、開票関係 書類検収 2 選挙会、選挙分 会開催準備 3 選挙公営費の支 払請求及び支出事 務開始	○								1 投票、開票関係 書類提出(時間 については、別途通 知) 2 ポスター掲示場 撤去開始
	14	火	2	19	◎ 選挙会(11時、県 議会第1委員会室) 1 当選人の報告、 告知及び告示 2 当選証書付与式 (13時30分、アス バム6階八甲田) 3 当選人に関する 報告(自治省) ◎ 選挙分会(11時 30分、県議会第1委 員会室) 選挙長に対する報 告	○	○							

月	日	曜	選挙期 日前後	公示日 日前後	県 委 員 会							市町村委員会	
					事 務 内 容	担 当 区 分							
						選 挙 班	総 務 班	行 政 班	振 興 班	財 政 班	理 財 班		税 政 班
7	27	月	後 15	後 32	選挙運動に関する 収入及び支出の報告 書提出期限（法189 ①）	○							
8	11	火	30	47	選挙の効力に關す る訴訟提起期限 （法204）								
	13	木	32	49	当選の効力に關す る訴訟提起期限 （法208①）								
	14	金	33	50	供託物の返還開始 （令93②）	○	○						
					選挙運動に関する 収入及び支出の報告 書の要旨の公表（法 192①）	○							
<p>(注) この日程表の記載事項は、その主要なものを掲載しているが、その他必要な事項は、その都度行うものである。</p>													

2 参議院青森県選挙区選出議員選挙立候補届出受付体制

1 平成10年7月12日執行の参議院青森県選挙区選出議員選挙に係る公示日における立候補届出受付体制を次のとおり定める。

2 立候補届出の受付は、県庁西棟8階大会議室で行うものとし、選挙班及び時刻確認係は、午前7時30分、その他の職員は、午前8時までに県庁西棟8階大会議室に集合するものとする。

また、本体制は、概ね午前9時30分までとし、それ以降の受付については、すべて選挙班が対応するものとする。

3 受付方法の概要

(1) 午前8時30分前に到着した立候補届出者については、くじにより受付順序を決定し、午前8時30分以降に到着した立候補届出者については、午前8時30分前に到着した立候補届出者の受付後、到着順序により受付を行うこととする。

(2) 選挙長による届出受理後、届出番号により、立候補届出者に交付物品等を交付する。

(3) 午前8時30分前後に到着した全ての立候補届出者の受付後、推薦団体の受付等を行うものとする。

4 役割分担

- | | | |
|--------------------|----|--------------------------|
| (1) 時刻確認係 | 2人 | (野田総括主査、川上主査) |
| (2) 誘導係 | 2人 | (菊地主幹、松村主事) |
| (3) くじ執行係 | 1人 | (明石選挙班長) |
| (4) くじ補助係 | 2人 | (松山総括主査、三上主査) |
| (5) 届出書類審査係 | 2人 | (荻野局長、奈良岡次長) |
| (6) 物品交付係 | 4人 | (向井主幹、石戸谷総括主査、柴田主事、中野主事) |
| (7) ピラ証紙交付・推薦団体受付係 | 2人 | (菊地主幹、松村主事) |
| (8) 選挙公営・選挙公報受付係 | 2人 | (野田総括主査、三上主査) |
| (9) 自治省報告係 | 2人 | (松山総括主査、川上主査) |

5 くじを行う場合の立候補届出者の受付（午前8時30分前に到着した立候補届出者が2人以上の場合）

(1) 午前8時30分前に到着した立候補届出者について

ア 到着時刻を時計で確認し、別紙の到着時刻欄に記入する（時刻確認係）。

イ 立候補届出者に立候補者氏名及び届出書持参者氏名を記入してもらい（時刻確認係）、届出者席へ案内する（誘導係）。

ウ 受付を午前8時30分から開始する旨及び午前8時30分前に到着した立候補届出者が複数の場合は、届出順序を決めるくじを午前8時30分から実施する旨を説明する（誘導係）。

(2) 午前8時30分以降に到着した立候補届出者について

- ア 到着時刻を時計で確認し、別紙の到着時刻欄に記入する（時刻確認係）。
- イ 立候補届出者に立候補者氏名及び届出書持参者氏名を記入してもらう（時刻確認係）。
- ウ 届出順序を決めるくじの執行中の場合は、くじに時間を要することから、受付は、くじ及び午前8時30分前に到着した立候補届出者の受付を終えた後に実施される旨を伝え、届出者席で待機してもらう（時刻確認係）。
くじ及び午前8時30分前に到着した立候補届出者の受付が終わっている場合は、そのまま受付へ誘導する（誘導係）。

(3) 午前8時30分前に到着した立候補届出者の届出順序を決めるくじの執行

ア 事前説明（午前8時25分頃に届出者席で）

（くじ執行係）

「それでは、立候補届出の方法についてご説明します。

8時30分になりましたら、8時30分までにおいでになった方の立候補届出の受付順序を決めるくじを行います。

まず、到着時刻順に本くじを引く順序を決めるための予備くじを引いていただきます。

次にその結果に従いまして本くじを引いていただきます。この本くじの結果が立候補届出の順番になります。

なお、予備くじ、本くじとも引かれた後は、そのくじを係員に渡してください。また、本くじは、係員が結果を読み上げた後にお返ししますので、本くじを持ったまま係員の誘導に従って、届出書類を提出してください。

届出書類は、内容を審査の上、選挙長が受理いたします。選挙長の受理によって正式に立候補の届出がなされたこととなります。

届出書類を選挙長に提出しましたら、本くじを持ったまま、交付物品の交付場所へ進み、本くじを係員に渡し、交付物品を受け取ってください。

なお、交付物品の中身は必ず確認し、受領書を係員に提出してください。

以上申し上げましたとおり立候補届出の受付を行いますので、よろしく願います。」

イ くじ執行のための記録用紙及びくじの用意（8時30分）

(ア) くじ補助係は、時刻確認係から別紙を受け取り、1枚コピーして、くじ執行係に渡す。コピーした後、別紙の原本は、時刻確認係に返す。

(イ) もう1人のくじ補助係は、くじ該当者の数分のくじを準備し、くじ執行係に確認させる。

ウ くじの執行

（誘導係）

立候補届出者のうち、くじを引く者をくじ執行場所に誘導する。

(くじ執行係)

「ただ今から、平成10年7月12日執行の参議院青森県選挙区選出議員選挙の立候補届出の受付順序を決めるくじを行います。

まず、本くじを引く順序を決めるための予備くじを引いていただきます。」

(別紙の順序に従い、予備くじを執行する。)

(くじ執行係)

「〇〇さん、くじを引いてください。」

(くじ補助係)

立候補届出者にくじを差し出す。

(もう1人のくじ補助係)

立候補届出者の引いたくじを受け取り、全員に見せるようにしながら、「〇〇さん何番」と2回読み上げる。引いたくじは、机の上に置く。

(くじ執行係)

くじの順序を別紙にそれぞれ記載する。

(くじ執行係)

「次に〇〇さん、くじを引いてください。」

(以下同じ。)

エ 本くじの執行

(くじ執行係)

「それでは、予備くじにより決まりました順序に従って、立候補届出の順序を決める本くじを引いていただきます。」

(くじ執行係)

「〇〇さん、くじを引いてください。」

(くじ補助係)

立候補届出者にくじを差し出す。

(もう1人のくじ補助係)

立候補届出者の引いたくじを受け取り、全員に見せるようにしながら、「〇〇さん何番」と2回読み上げる。引いたくじは、候補者に返す。

(くじ執行係)

くじの順序を別紙にそれぞれ記載する。

(くじ執行係)

「次に〇〇さん、くじを引いてください。」

(以下同じ。)

(4) 受付

(くじ執行係)

「それでは、ただ今の本くじによる順序に従って、受付をいたします。」

(5) 受付の順序に従って、届出書類の審査を行う(届出書類審査係)。

(6) 候補者用交付物品の交付

選挙長の届出受理後、本くじと引き換えに、立候補届出者に交付物品等を交付し、中身を確認させ、受領書を提出させるとともに、ビラ証紙交付票に所定事項を記載させる(物品交付係)。

(7) 立候補届出者にビラ証紙交付票と引き換えに、ビラ証紙を交付する(ビラ証紙交付係)

とともに、選挙公営及び選挙公報の受付を行う(選挙公営・選挙公報受付係)。

(8) オンライン及びファクシミリにより、自治省に立候補届出内容を報告する(自治省報告係)

(9) 午前8時30分前後に到着した全ての立候補届出者の受付後、推薦団体の受付及び推薦団体等に係る物品等の交付を行う(推薦団体受付係)。

6 くじを行わない場合の受付(午前8時30分前に到着した立候補届出者が1名以下の場合)

(1) 事前説明(午前8時30分前に到着した立候補届出者が1名の場合)

(くじ執行係)

「それでは、立候補届出の方法についてご説明します。

届出書類は、内容を審査の上、選挙長が受理いたしますので、8時30分になりましたら、届出書類を提出してください。選挙長の受理によって正式に立候補の届出がなされたこととなります。

届出書類を選挙長に提出しましたら、交付物品の交付場所へ進み、係員から交付物品を受け取ってください。

なお、交付物品の中身は必ず確認し、受領書を係員に提出してください。

以上申し上げましたとおり立候補届出の受付を行いますので、よろしくお願ひします。」

(2) 午前8時30分以降に到着した立候補届出者の到着時刻の確認等

別紙に到着時間を記入し、候補者氏名及び届出書持参者氏名を記載してもらい（時刻確認係）、受付へ誘導する（誘導係）。

(3) 候補者用交付物品の交付

選挙長の届出受理後、立候補届出者に交付物品等を交付し、中身を確認させ、受領書を提出させるとともに、ビラ証紙交付票に所定事項を記載させる（物品交付係）。

(4) 立候補届出者にビラ証紙交付票と引き換えに、ビラ証紙を交付する（ビラ証紙交付係）

とともに、選挙公営及び選挙公報の受付を行う（選挙公営・選挙公報受付係）。

(5) オンライン及びファクシミリにより、自治省に立候補届出内容を報告する（自治省報告係）

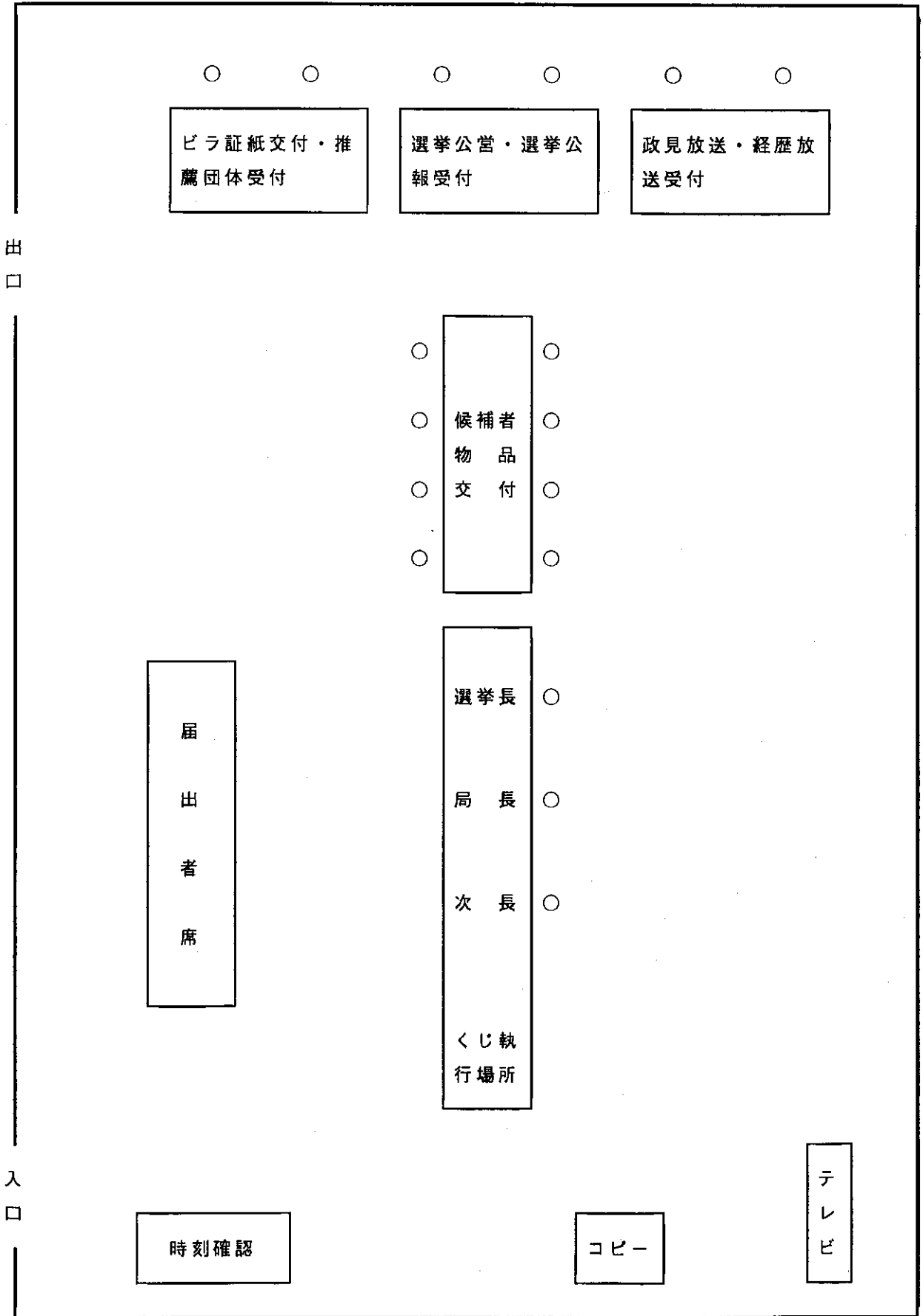
(6) 立候補届出者の受付後、推薦団体の受付及び推薦団体等に係る物品等の交付を行う（推薦団体受付係）。

別紙

立候補届出者到着時刻及びくじの記録

到着 順序	到着時刻	立候補者氏名	届出書持参者氏名	予備 くじ の結果	本くじ の結果
1	時 分				
2	時 分				
3	時 分				
4	時 分				
5	時 分				
6	時 分				
7	時 分				
8	時 分				

立候補届出受付体制図（県庁西棟 8 階大会議室）



3 参議院議員通常選挙投開票速報受信要領

第1 投開票速報事務分担等

- 1 投開票速報の事務分担は、別紙1「投開票速報体制」のとおりとする。
- 2 投開票速報事務を行う場所は、県議会棟6階とし、各会場の配置は別紙2「会場配置図」のとおりとする。
- 3 投開票速報本部の会場配置は、別紙3「本部配置図」のとおりとする。
- 4 投開票速報受信の会場配置は、別紙4「受信室配置図」（20時以前の体制）及び別紙5「受信室配置図」（20時以降の体制）のとおりとする。
- 5 指定ファクシミリ番号は、別紙7「参議院投開票速報指定ファクシミリ番号」のとおりとする。

第2 投開票速報事務

1 投票状況の中間速報 ※指定市町村のみ

(1) 連絡係

投票状況の中間速報は、次に掲げる指定市町村から、送受信1号様式「参議院中間投票率速報」により、次の指定時刻までに指定ファクシミリに送信されるので、連絡係は、受信次第、連絡係総括に報告後、同様式を審査係へ回付すること。

連絡係総括は、受信した市町村をチェックし、指定時刻までに受信していない市町村選管に対して、予備電話で連絡し、送信を促すこと。

◎指定市町村（23市町村）

青森市、弘前市、八戸市、黒石市、五所川原市、十和田市、三沢市、むつ市、平内町、平舘村、柏村、稲垣村、岩木町、藤崎町、尾上町、板柳町、中里町、野辺地町、七戸町、川内町、東通村、南部町、倉石村

(指定時刻)

第1回目	10時00分現在を	10時20分までに
第2回目	11時00分現在を	11時20分までに
第3回目	14時00分現在を	14時20分までに
第4回目	16時00分現在を	16時20分までに
第5回目	18時00分現在を	18時20分までに
第6回目	19時30分現在を	19時50分までに

(2) 審査係

審査係は、連絡係から回付された送受信1号様式「参議院中間投票率速報」を検算のうえ、同様式を連絡係を通じて集計係へ回付すること。

なお、計算誤り等を発見した場合は、直ちに予備電話で、当該市町村の速報担当者に連絡のうえ、正しい数値を聴取し、訂正すること。

※各受信様式の検算に当たっては、様式下に記載されている(注)の事項によること。

(3) 連絡係

連絡係は、審査係から回付された送受信1号様式「参議院中間投票率速報」を1部コピーし、原本を集計係へ、コピーを本部へ回付すること。

(4) 集計係

集計係は、パンチャーが入力する送受信1号様式「参議院中間投票率速報集計表」の数値について、パソコン入力画面のエラーチェックに留意するとともに、市町村ごとに出力された単票と送受信1号様式の数値を突合すること。また、突合後、全指定市町村の数値の入力が終了次第、第1号様式「参議院中間推定投票率集計表」を出力し、第1号様式は連絡係を通じて本部へ回付すること。

集計係は、突合作業の終了した単票と送受信1号様式及び後で連絡係から返却される第1号様式の原本を各回ごとに袋に入れて速報事務が終了するまで保管すること。

(参考)

第1号様式「参議院中間推定投票率集計表」の推定投票率の算出方法は、次のとおりである。

- ① 指定市町村の選挙当日の有権者数及び投票者数を男、女、計の別に集計し、それぞれの投票率を算出する。(なお、投票率は、小数点以下第3位を四捨五入し、第2位まで求める。)
- ② 全市町村の選挙当日の有権者数の男、女それぞれの計に、①で算出した男、女それぞれの投票率を乗じ、男、女の推定投票者数を求め(小数点以下は切り捨て)、それらを合計して推定投票者数計を算出する。
- ③ ②で算出した男、女、計それぞれの推定投票者数を、男、女、計それぞれの選挙当日の有権者数で除して、それぞれの推定投票率を算出する。

(注)

選挙前日に、全市町村の選挙当日の有権者見込数を投票状況の集計用パソコンに入力しておくこと。

(選挙当日の作業開始前に、パソコンへの入力状況を再確認すること。)

(5) 連絡係

連絡係は、集計係が作成した第1号様式「参議院中間推定投票率集計表」を10部（第6回目については、26部）コピーし、本部へ回付すること。コピー後、第1号様式の原本は、集計係に返却すること。

※ コピーの配付内訳

本 部 9部・・・選挙長、事務局長、次長、副参事、
選挙班（2部）、その他（3部）
報道発表係 1部・・・報道各社へのファクシミリ送信用
（第6回目については、16部・・・報道各社へ各1部）

(6) 報道発表係

報道発表係は、連絡係から本部に回付された第1号様式「参議院中間推定投票率集計表」のコピーについて、本部の了解を得たうえで、報道発表予定時刻までに、報道各社にファクシミリにより送信すること。

また、ファクシミリによる送信後、通信管理レポートを出力のうえ、各社に送信されていることを確認し、送信されていない社がある場合には、再度同社に送信すること。再度送信した場合においても、その結果を通信管理レポートを出力のうえ確認し、良好に送信されていることを確認できるまで以上の作業を繰り返すこと。

出力した通信管理レポートは、報道発表係が毎回ごとに袋に入れて速報事務が終了するまで保管すること。

なお、第6回目の結果については、以上のファクシミリによる送信のほか、報道記者室内の報道各社の机の上に配置したトレーの中に配付すること。

(注)

ファクシミリには、報道各社のファクシミリ番号を入力し、同報により一斉に送信できる状態とされている。

(報道発表予定時刻)

第1回目	10時00分現在を	10時40分までに
第2回目	11時00分現在を	11時40分までに
第3回目	14時00分現在を	14時40分までに
第4回目	16時00分現在を	16時40分までに
第5回目	18時00分現在を	18時40分までに
第6回目	19時30分現在を	20時10分までに

2 投票状況の確定速報

1 選挙区

(1) 連絡係

選挙区の投票状況の確定速報は、全市町村から、送受信3号様式「参議院選挙区確定速報」の「1投票調」により、指定ファクシミリに送信されるので、連絡係は、受信次第、連絡係総括に報告し、同様式を審査係へ回付すること。

連絡係総括は、受信した市町村をチェックし、報告予定時刻までに受信していない市町村に対して、予備電話で連絡し、送信を促すこと。

各市町村の連絡先は、別紙8「開票場所等」記載のとおり。

(2) 審査係

審査係は、連絡係から回付された送受信3号様式「参議院選挙区確定速報」の「1投票調」を検算のうえ、同様式を連絡係を通じて集計係へ回付すること。

なお、計算誤り等を発見した場合は、直ちに予備電話で、当該市町村の速報担当者に連絡のうえ、正しい数値を聴取し、訂正すること。

各市町村の連絡先は、別紙8「開票場所等」記載のとおり。

(3) 連絡係

連絡係は、受信係から回付された送受信3号様式「参議院選挙区確定速報」を2部コピーし、原本を集計係1班へ、コピーを集計係2班及び本部へ1部ずつ回付すること。

(4) 集計係

集計係は、パンチャーが入力する送受信3号様式「参議院選挙区確定速報」の「1投票調」の数値について、パソコン入力画面のエラーチェックに留意するとともに、市町村ごとに出力された単票と送受信3号様式の数値を突合すること。また、突合後、全指定市町村の数値の入力が終了次第、第2号様式「参議院選挙区投票状況確定集計表」を出力し、1班と2班で第2号様式の数値を読合せ突合した上、集計係1班は、第2号様式を連絡係を通じて本部へ回付すること。

集計係1班は、突合作業の終了した単票と送受信3号様式及び後で連絡係から返却される第2号様式の原本を袋に入れて速報事務が終了するまで保管すること。

なお、投票状況の確定速報の終了後、集計係2班は、パンチャーが作成するテキストフォーマットと新聞協会フォーマットにより確定投票状況データを入力した報道提供用データフロッピー1枚を作成し、連絡係へ回付すること。

集計係2班は、後で連絡係を通じて、返却される報道提供用データフロッピーの原本を袋に入れて速報事務が終了するまで保管すること。

(5) 連絡係

連絡係は、集計係が作成した第2号様式「参議院選挙区投票状況確定集計表」を25部コピーし、本部へ回付すること。コピー後、第2号様式の原本は、集計係1班に返却すること。

また、連絡係は、集計係2班が作成した報道提供用の確定投票データフロッピーをプログラム作成業者に手渡し、プログラム作成業者が提供を希望する報道機関分をコピーした後、そのフロッピーを報道発表係へ回付すること。回付後、原本フロッピーを集計係2班に返却すること。

※ コピーの配付内訳（以下、他の速報において同じ）

本 部 9部・・・選挙長、事務局長、次長、副参事、
選挙班（2部）、その他（3部）
報道発表係 16部・・・報道各社へ各1部

(6) 報道発表係

報道発表係は、連絡係から本部に回付された第2号様式「参議院選挙区投票状況確定集計表」のコピーについて、本部の了解を得たうえで、報道記者室内の報道各社の机の上に配置したトレーの中に配付すること。

なお、報道各社への配付は、報道発表係3名により、各自あらかじめ報道発表係総括により定められた社への配付を担当すること。

（以下、他の速報においても同様に処理すること。）

また、連絡係から回付された報道提供用の確定投票状況データフロッピーは、提供を希望する報道機関（リスト別途配付）のトレーの中に配付すること。

II 比例代表

(1) 連絡係

比例代表の投票状況の確定速報は、全市町村から、送受信5号様式「参議院比例代表確定速報」の「1投票調」により、指定ファクシミリに送信されるので、連絡係は、受信次第、連絡係総括に報告し、同様式を審査係へ回付すること。

連絡係総括は、受信した市町村をチェックし、報告予定時刻までに受信していない市町村に対して、予備電話で連絡し、送信を促すこと。

各市町村の連絡先は、別紙8「開票場所等」記載のとおり。

(2) 審査係

審査係は、連絡係から回付された送受信5号様式「参議院比例代表確定速報」の「1投票調」を検算のうえ、同様式を連絡係を通じて集計係へ回付すること。

なお、計算誤り等を発見した場合は、直ちに予備電話で、当該市町村の速報担当者に連絡のうえ、正しい数値を聴取し、訂正すること。

各市町村の連絡先は、別紙8「開票場所等」記載のとおり。

(3) 連絡係

連絡係は、受信係から回付された送受信5号様式「参議院比例代表確定速報」を2部コピーし、原本を集計係1班へ、コピーを集計係2班及び本部へ1部ずつ回付すること。

(4) 集計係

集計係は、パンチャーが入力する送受信5号様式「参議院比例代表確定速報」の「1投票調」の数値について、パソコン入力画面のエラーチェックに留意するとともに、市町村ごとに出力された単票と送受信5号様式の数値を突合すること。また、突合後、全指定市町村の数値の入力が終了次第、第3号様式「参議院比例代表投票状況確定集計表」を出力し、1班と2班で第3号様式の数値を読合せ突合をした上で、集計係1班は、第3号様式を連絡係を通じて本部へ回付すること。

集計係1班は、突合作業の終了した単票と送受信5号様式及び後で連絡係から返却される第3号様式の原本を袋に入れて速報事務が終了するまで保管すること。

なお、投票状況の確定速報の終了後、集計係2班は、パンチャーが作成するテキストフォーマットと新聞協会フォーマットにより確定投票状況データを入力した報道提供用データフロッピー1枚を作成し、連絡係へ回付すること。

集計係2班は、後で連絡係を通じて、返却される報道提供用データフロッピーの原本を袋に入れて速報事務が終了するまで保管すること。

(5) 連絡係

連絡係は、集計係が作成した第3号様式「参議院比例代表投票状況確定集計表」を25部コピーし、本部へ回付すること。コピー後、第3号様式「参議院比例代表投票状況確定集計表」の原本は、集計係1班に返却すること。

また、連絡係は、集計係2班が作成した報道提供用の確定投票データフロッピーをプログラム作成業者に手渡し、プログラム作成業者が提供を希望する報道機関分をコピーした後、そのフロッピーを報道発表係へ回付すること。回付後、原本フロッピーを集計係2班に返却すること。

(6) 報道発表係

報道発表係は、連絡係から本部に回付された第3号様式「参議院比例代表投票状況確定集計表」のコピーについて、本部の了解を得たうえで、報道記者室内の報道各社の机の上に配置したトレーの中に配付すること。

また、連絡係から回付された報道提供用の確定投票状況データフロッピーは、提供を希望する報道機関(リスト別途配付)のトレーの中に配付すること。

3 得票状況の中間速報

1 選挙区

選挙区の得票状況の中間速報は、市の中間報告及び町村の確定報告を21時30分現在を第1回目として集計し、以後全市町村の得票状況が確定するまで30分ごとに集計結果を発表するものである。中間報告は、市からのみ受け、町村は中間報告なしで確定報告のみである。

(1) 連絡係

市の得票状況の中間速報は、送受信2号様式「参議院選挙区中間得票速報」により、21時30分現在の状況を第1回目として確定するまで30分ごとに、予備ファクシミリに送信されるので、連絡係は、受信次第、連絡係総括に報告し、同様式を審査係へ回付すること。

町村の得票状況の確定速報（市も同じ）は、送受信3号様式「参議院選挙区確定速報」の「2候補者別得票調」及び「3開票調」により、指定ファクシミリに送信されるので、連絡係は、受信次第、連絡係総括に報告し、同様式を審査係へ回付すること。

連絡係総括は、受信した市町村をチェックし、報告予定時刻までに受信していない市町村に対して、予備電話で連絡し、送信を促すこと。

各市町村の連絡先は、別紙8「開票場所等」記載のとおり。

(2) 審査係

審査係は、連絡係から回付された送受信2号様式「参議院選挙区中間得票速報」並びに送受信3号様式「参議院選挙区確定速報」の「2候補者別得票調」及び「3開票調」を検算のうえ、各様式を連絡係を通じて集計係に回付すること。

なお、計算誤り等を発見した場合には、直ちに予備電話で、当該市町村の速報担当者に連絡のうえ、正しい数値を聴取し、訂正すること。

各市町村の連絡先は、別紙8「開票場所等」記載のとおり。

(3) 連絡係

連絡係は、審査係から回付された送受信2号様式「参議院選挙区中間得票速報」を2部コピーし、集計係2班と本部へ1部ずつ回付する。また、送受信3号様式「参議院選挙区確定速報」を26部コピーし、集計係2班へ1部、本部へ25部回付する。各々の原本は集計係1班へ回付すること。

(4) 集計係

集計係は、パンチャーが入力する送受信2号様式「参議院選挙区中間得票速報」並びに送受信3号様式「参議院選挙区確定速報」の「2候補者別得票調」及び「3開票調」の数値について、パソコン入力画面のエラーチェックに留意するととも

に、市町村ごとに出力された単票と送受信 2 号様式並びに送受信 3 号様式の「2 候補者別得票調」及び「3 開票調」の数値を突合すること。また、突合後、21 時 30 分現在を第 1 回目として以後全市町村が確定するまで 30 分ごとの状況について、第 4 号様式「参議院選挙区中間得票集計表」を出力し、1 班と 2 班で第 4 号様式の数値を読合せ突合した上、集計係 1 班は、第 4 号様式を連絡係を通じて本部へ回付すること。

なお、集計係総括は、町村の確定速報のうち、各集計時刻までに入力できなかったものについては、次の集計に回して入力するようキーバンチャーに指示すること。

集計係 1 班は、突合作業の終了した単票、送受信 2 号様式及び送受信 3 号様式並びに後で連絡係から返却される第 4 号様式の原本を袋に入れて速報事務が終了するまで保管すること。

(5) 連絡係

連絡係は、集計係が作成した第 4 号様式「参議院選挙区中間得票集計表」を 25 部コピーし、本部へ回付すること。コピー後、原本は、集計係 1 班に返却すること。

(6) 報道発表係

報道発表係は、連絡係から本部に回付された送受信 3 号様式「参議院選挙区確定速報」及び第 4 号様式「参議院選挙区中間得票集計表」のコピーについて、本部の了解を得たうえで、報道記者室内の報道各社の机の上に配置したトレイの中に配付すること。

II 比例代表

比例代表の得票状況の中間速報は、市町村の確定速報を 21 時 30 分現在を第 1 回目として集計し、以後全市町村が確定するまで 1 時間ごとに集計結果を発表するものである。

なお、市についても、21 時 30 分現在の状況を第 1 回目として、1 時間ごとに中間報告を受けるが、集計表には集計せずに、コピーを報道機関に提供することとしている。

(1) 連絡係

得票状況の確定速報は、送受信 5 号様式「参議院比例代表確定速報」の「2 政党等別得票調」及び「3 開票調」により、指定ファクシミリに送信されるので、連絡係は、受信次第、連絡係総括に報告し、同様式を審査係へ回付すること。

なお、市については、中間速報が送受信 4 号様式「参議院比例代表中間速報」により、21 時 30 分現在の状況を第 1 回目として確定するまで 1 時間ごとに、予備ファクシミリに送信されるので、連絡係は、受信次第、連絡係総括に報告し、同様式を審査係へ回付すること。

連絡係総括は、受信した市町村をチェックし、報告予定時刻までに受信していない市町村に対して、予備電話で連絡し、送信を促すこと。

各市町村の連絡先は、別紙 8「開票場所等」記載のとおり。

(2) 審査係

審査係は、連絡係から回付された送受信 4 号様式「参議院比例代表中間速報」及び送受信 5 号様式「参議院比例代表確定速報」を検算のうえ、送受信 4 号様式「参議院比例代表中間速報」については連絡係を通じて本部へ、送受信 5 号様式については連絡係を通じて集計係に回付すること。

なお、計算誤り等を発見した場合には、直ちに予備電話で、当該市町村の速報担当者へ連絡のうえ、正しい数値を聴取すること。

各市町村の連絡先は、別紙 8「開票場所等」記載のとおり。

(3) 連絡係

連絡係は、審査係から回付された送受信 4 号様式「参議院比例代表中間速報」については、25 部コピーし、原本及びコピーを本部へ回付すること。

送受信 5 号様式「参議院比例代表確定速報」については、26 部コピーし、原本を集計係 1 班へ、コピーを集計係 2 班へ 1 部、本部へ 25 部回付すること。

(4) 集計係

集計係は、パンチャーが入力する送受信 5 号様式「参議院比例代表確定速報」の「2 政党等別得票調」及び「3 開票調」の数値について、パソコン入力画面のエラーチェックに留意するとともに、市町村ごとに出力された単票と送受信 5 号様式「参議院比例代表確定速報」の「2 政党等別得票調」及び「3 開票調」の数値を突合すること。また、突合後、21 時 30 分現在を第 1 回目として以後全市町村が確定するまで 1 時間ごとの状況について、第 8 号様式「参議院比例代表中間得票集計表」を出力し、1 班と 2 班で第 8 号様式の数値を読合せ突合した上、集計係 1 班は第 8 号様式を連絡係を通じて本部へ回付すること。

なお、集計係総括は、各集計時刻までに入力できなかったものについては、次の集計に回して入力するようキーパンチャーに指示すること。

集計係 1 班は、突合作業の終了した単票と送受信 5 号様式及び後で連絡係から返却される第 8 号様式の原本を袋に入れて速報事務が終了するまで保管すること。

(5) 連絡係

連絡係は、集計係が作成した第 8 号様式「参議院比例代表中間得票集計表」を 25 部コピーし、本部へ回付すること。コピー後、原本は、集計係 1 班に返却すること。

(6) 報道発表係

報道発表係は、連絡係から本部に回付された送受信 4 号様式「参議院比例代表中

間速報」及び送受信5号様式「参議院比例代表確定速報」並びに第8号様式「参議院比例代表中間得票集計表」のコピーについて、本部の了解を得たうえで、報道記者室内の報道各社の机の上に配置したトレイの中に配付すること。

4 得票状況の確定速報

1 選挙区

(1) 集計係

集計係は、全市町村の確定速報の数値の入力が終了次第、第5号様式「参議院選挙区確定得票総括表」、第6号様式「参議院選挙区確定得票集計表」及び第7号様式「参議院選挙区開票調」を出力し、1班と2班で第5号様式～第7号様式の数値を読合せ突合した上、集計係1班は、第5号様式～第7号様式を連絡係を通じて本部へ回付すること。

集計係1班は、後で連絡係から返却される第5号様式～第7号様式の原本を袋に入れて速報事務が終了するまで保管すること。

なお、得票状況の確定速報の終了後、集計係2班は、パンチャーが作成するテキストフォーマットと新聞協会フォーマットにより確定得票状況データを入力した報道提供用データフロッピー1枚を作成し、連絡係へ回付すること。

集計係2班は、後で連絡係を通じて、返却される報道提供用データフロッピーの原本を袋に入れて速報事務が終了するまで保管すること。

(2) 連絡係

連絡係は、集計係が作成した第5号様式「参議院選挙区確定得票総括表」、第6号様式「参議院選挙区確定得票集計表」及び第7号様式「参議院選挙区開票調」を25部コピーし、本部へ回付すること。コピー後、原本は、集計係1班に返却すること。

また、連絡係は、集計係2班が作成した報道提供用の確定得票データフロッピーをプログラム作成業者に手渡し、プログラム作成業者が提供を希望する報道機関分をコピーした後、そのフロッピーを報道発表係へ回付すること。回付後、原本フロッピーを集計係2班に返却すること。

(3) 報道発表係

報道発表係は、連絡係から本部に回付された第5号様式「参議院選挙区確定得票総括表」、第6号様式「参議院選挙区確定得票集計表」及び第7号様式「参議院選挙区開票調」のコピーについて、本部の了解を得たうえで、報道記者室内の報道各社の机の上に配置したトレイの中に配付すること。

また、連絡係から回付された報道提供用の確定得票状況データフロッピーは、提供を希望する報道機関(リスト別途配付)のトレイの中に配付すること。

II 比例代表

(1) 集計係

集計係は、全市町村の確定速報の数値の入力が終了次第、第9号様式「参議院比例代表確定得票集計表」及び第10号様式「参議院比例代表開票調」を出力し、1班と2班で第9号様式及び第10号様式の数値を読合せ突合をした上、集計係1班は、第9号様式及び第10号様式を連絡係を通じて本部へ回付すること。

集計係1班は、後で連絡係から返却される第9号様式及び第10号様式の原本を袋に入れて速報事務が終了するまで保管すること。

なお、得票状況の確定速報の終了後、集計係2班は、パンチャーが作成するテキストフォーマットと新聞協会フォーマットにより確定得票状況データを入力した報道提供用データフロッピー1枚を作成し、連絡係へ回付すること。

集計係2班は、後で連絡係を通じて、返却される報道提供用データフロッピーの原本を袋に入れて速報事務が終了するまで保管すること。

(2) 連絡係

連絡係は、集計係が作成した第9号様式「参議院比例代表確定得票集計表」及び第10号様式「参議院比例代表開票調」を25部コピーし、本部へ回付すること。コピー後、原本は、集計係1班に返却すること。

また、連絡係は、集計係2班が作成した報道提供用の確定得票データフロッピーをプログラム作成業者に手渡し、プログラム作成業者が提供を希望する報道機関分をコピーした後、そのフロッピーを報道発表係へ回付すること。回付後、原本フロッピーを集計係2班に返却すること。

(3) 報道発表係

報道発表係は、連絡係から本部に回付された第9号様式「参議院比例代表確定得票集計表」及び第10号様式「参議院比例代表開票調」のコピーについて、本部の了解を得たうえで、報道記者室内の報道各社の机の上に配置したトレイの中に配付すること。

また、連絡係から回付された報道提供用の確定得票状況データフロッピーは、提供を希望する報道機関（リスト別途配付）のトレイの中に配付すること。

第3 市町村の送信体制の解除

市町村の送信体制の解除は、本部の指示に基づき予備電話担当から各市町村に通報すること。

なお、その場合、各市町村の速報責任者の解除後の居場所及びその電話番号を必ず確認すること。

第4 報道機関に対する発表

各報道機関への発表は、次の配付資料について本部の了解を得たうえで、報道発表係が報道記者室において行う。

(報道機関への配付資料)

- ① 第1号様式「参議院中間推定投票率集計表」
- ② 第2号様式「参議院選挙区投票状況確定集計表」
- ③ 第3号様式「参議院比例代表投票状況確定集計表」
- ④ 第4号様式「参議選挙区中間得票集計表」
- ⑤ 送受信3号様式「参議院選挙区確定速報」
- ⑥ 第5号様式「参議院選挙区確定得票総括表」
- ⑦ 第6号様式「参議院選挙区確定得票集計表」
- ⑧ 第7号様式「参議院選挙区開票調」
- ⑨ 送受信4号様式「参議院比例代表中間速報」
- ⑩ 送受信5号様式「参議院比例代表確定速報」
- ⑪ 第8号様式「参議院比例代表中間得票集計表」
- ⑫ 第9号様式「参議院比例代表確定得票集計表」
- ⑬ 第10号様式「参議院比例代表開票調」

第5 その他注意事項


各送受信様式及び出力表は、一切廃棄することなく、集計係が速報事務が終了するまで保管し、速報事務終了後、選挙班に引き継ぐこと。

投 開 票 速 報 体 制

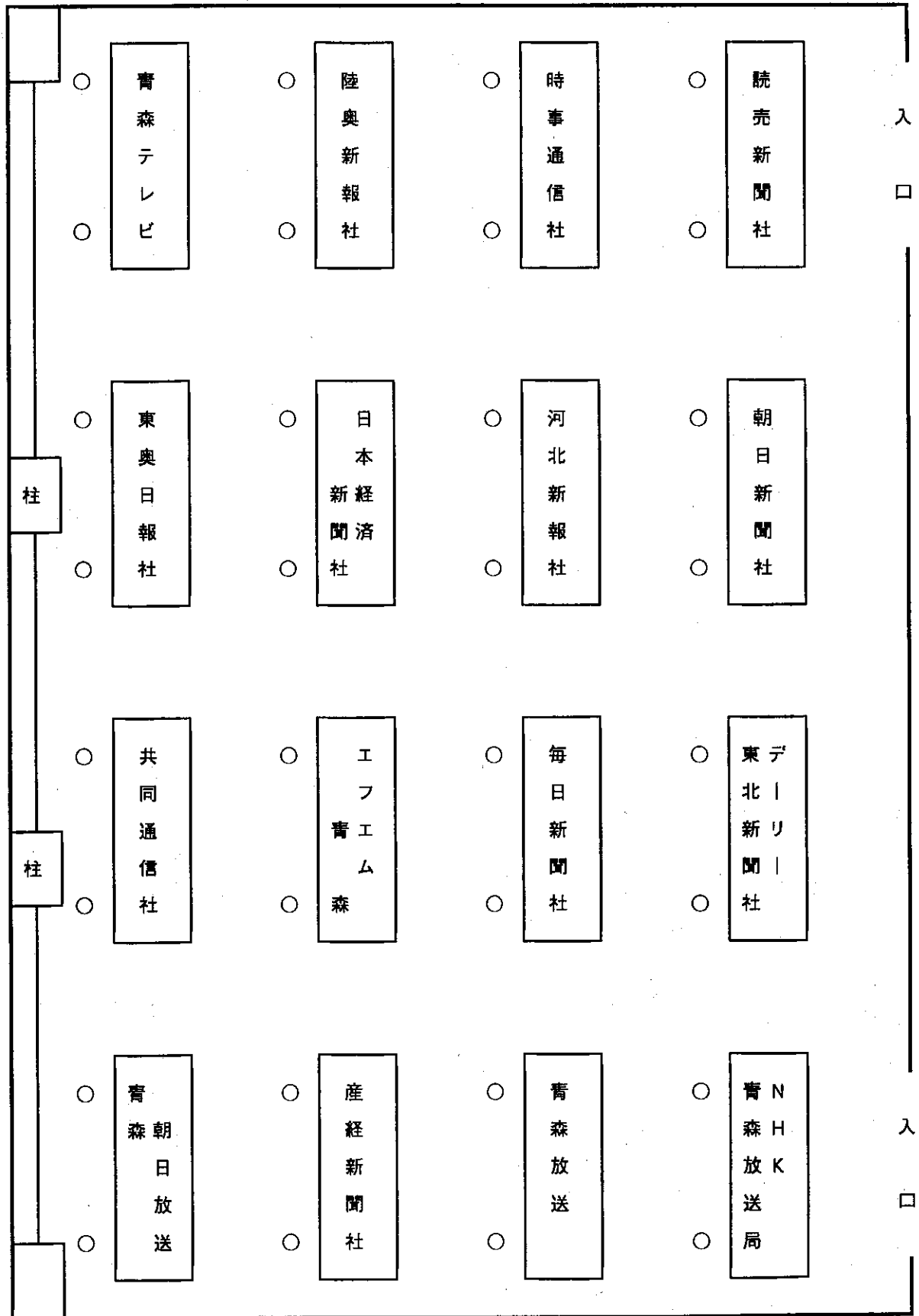
- 1 本 部
 総 括 荻野局長、奈良岡次長
 本 部 付 名古屋副参事、雨森補佐
 明石班長、菊地主幹、松山総括主査、川上主査、松村主事
- 2 投票状況の中間速報（20時以前の体制）
 総 括 名古屋副参事
 報道発表係 野呂班長（報道発表係総括）、佐々木臨時事務手
 審 査 係 八島班長（審査係総括）
 野田総括主査、石戸谷総括主査、工藤主査、小田川主事
 集 計 係 向井主幹（集計係総括）、柴田主事
 連絡係 宇野主事（連絡係総括）、三上主査、中野主事、三浦技能技師、田澤臨時事務手
 予備電話担当 八島班長、宇野主事
- 3 投票状況の確定速報及び得票状況の中間・確定速報（20時以降の体制）
 総 括 名古屋副参事
 報道発表係 雨森補佐（報道発表係総括）、野呂班長、野田総括主査、三上主査
 審 査 係 八島班長（審査係総括）
 ①奈良総括主査、下島主事
 ②角谷主幹、木村主事
 ③向井主幹、杉田主事
 ④木村主幹、中野主事
 ⑤石戸谷総括主査、太田主査
 ⑥戸沼総括主査、田口主事
 集 計 係 （参議院選挙区）1班 中平班長（集計係総括）、出崎主事
 （参議院選挙区）2班 阿保班長（集計係総括）、天間主査
 （参議院比例代表）1班 工藤班長（集計係総括）、一戸総括主査
 （参議院比例代表）2班 船水班長（集計係総括）、若木総括主査
 連絡係 宇野主事（連絡係総括）
 ①長浜主事、葛西主事
 ②福士主事、渡辺主事
 ③荒岡主事、石澤主事
 ④小川技師、太田主事
 ⑤垂井技師、稲田主事
 ⑥柴田主事、三浦技能技師
 予備電話担当 八島班長、宇野主事

(注) 1 パソコンへの入力は、(有)青森カシマソフトウェアのバンチャーが行う。
 2 その他、担当用務を終了した者は、総括の指示のもとに他の係の用務を行うものとする。

会 場 配 置 図 (議 会 棟 6 階)



別紙 6 報 道 記 者 室 配 置 図 (第 5 委 員 会 室)



参議院投票速報指定フアクシミリ番号

区 分	選 挙					参 院					比 例				
	報告内容	中 間	投 票	票 確 定	中 間	投 票	票 確 定	得 票	票 確 定	中 間	得 票	票 確 定	得 票	票 確 定	
送受信様式	送受信1号様式	送受信2号様式	送受信3号様式	送受信2号様式	送受信3号様式	送受信5号様式	送受信3号様式	送受信5号様式	送受信4号様式	送受信5号様式	送受信4号様式	送受信5号様式	送受信5号様式	送受信5号様式	
対象市町村	指定市町村のみ	全市町村	全市町村	市のみ	全市町村	全市町村	全市町村	全市町村	市のみ	全市町村	全市町村	全市町村	全市町村		
青森市	0177-75-9060	0177-75-9060	0177-75-9060	0177-75-9066	0177-75-9060	0177-75-9060	0177-75-9060	0177-75-9066	0177-75-9066	0177-75-9066	0177-75-9066	0177-75-9060	0177-75-9060		
五所川原市	0177-75-9060	同上	同上	0177-75-9067	同上	同上	同上	同上	0177-75-9067	同上	同上	同上	同上		
平内町	0177-75-9060	同上	同上		同上	同上	同上	同上		同上	同上	同上	同上		
蟹田町		同上	同上		同上	同上	同上	同上		同上	同上	同上	同上		
今別町		同上	同上		同上	同上	同上	同上		同上	同上	同上	同上		
猿田村		同上	同上		同上	同上	同上	同上		同上	同上	同上	同上		
平盤村	0177-75-9060	同上	同上		同上	同上	同上	同上		同上	同上	同上	同上		
三厩村		同上	同上		同上	同上	同上	同上		同上	同上	同上	同上		
板柳町	0177-75-9060	同上	同上		同上	同上	同上	同上		同上	同上	同上	同上		
金木町		同上	同上		同上	同上	同上	同上		同上	同上	同上	同上		
中里町	0177-75-9060	同上	同上		同上	同上	同上	同上		同上	同上	同上	同上		
鶴田町		同上	同上		同上	同上	同上	同上		同上	同上	同上	同上		
市浦村		同上	同上		同上	同上	同上	同上		同上	同上	同上	同上		
小泊村		同上	同上		同上	同上	同上	同上		同上	同上	同上	同上		
十和田市	0177-75-9061	0177-75-9061	0177-75-9061	0177-75-9066	0177-75-9061	0177-75-9061	0177-75-9061	0177-75-9066	0177-75-9066	0177-75-9061	0177-75-9061	0177-75-9061	0177-75-9061		
三沢市	0177-75-9061	同上	同上	0177-75-9067	同上	同上	同上	同上	0177-75-9067	同上	同上	同上	同上		
むつ市	0177-75-9061	同上	同上	0177-75-9066	同上	同上	同上	同上	0177-75-9066	同上	同上	同上	同上		
野辺地町	0177-75-9061	同上	同上		同上	同上	同上	同上		同上	同上	同上	同上		
七戸町	0177-75-9061	同上	同上		同上	同上	同上	同上		同上	同上	同上	同上		
巨石町		同上	同上		同上	同上	同上	同上		同上	同上	同上	同上		
十和田湖町		同上	同上		同上	同上	同上	同上		同上	同上	同上	同上		
六戸町		同上	同上		同上	同上	同上	同上		同上	同上	同上	同上		
横浜町		同上	同上		同上	同上	同上	同上		同上	同上	同上	同上		
上北町		同上	同上		同上	同上	同上	同上		同上	同上	同上	同上		
東北町		0177-75-9062	0177-75-9062		0177-75-9062	0177-75-9062	0177-75-9062	0177-75-9062		0177-75-9062	0177-75-9062	0177-75-9062	0177-75-9062		
天岡村		同上	同上		同上	同上	同上	同上		同上	同上	同上	同上		
下田町		同上	同上		同上	同上	同上	同上		同上	同上	同上	同上		
六ヶ所村		同上	同上		同上	同上	同上	同上		同上	同上	同上	同上		
川内町	0177-75-9061	同上	同上		同上	同上	同上	同上		同上	同上	同上	同上		
大畑町		同上	同上		同上	同上	同上	同上		同上	同上	同上	同上		
大岡町		同上	同上		同上	同上	同上	同上		同上	同上	同上	同上		
東通村	0177-75-9061	同上	同上		同上	同上	同上	同上		同上	同上	同上	同上		
風岡村		同上	同上		同上	同上	同上	同上		同上	同上	同上	同上		
佐井村		同上	同上		同上	同上	同上	同上		同上	同上	同上	同上		
脇野沢村		同上	同上		同上	同上	同上	同上		同上	同上	同上	同上		

区 分	選挙の別 報告内容	選挙				院			
		中間投票率 送受信1号様式	投票 送受信3号様式 1号様式	区 中間得票式 送受信2号様式	比 得票確式 送受信3号様式 1号様式	例 中間得票式 送受信4号様式	代 得票確式 送受信5号様式 1号様式	表 得票確式 送受信5号様式 1号様式	
④ 区市町村	対象市町村	指定市町村のみ	全市町村	市のみ	全市町村	市のみ	全市町村	全市町村	
	八戸市	0177-75-9062	0177-75-9063	0177-75-9067	0177-75-9063	0177-75-9063	0177-75-9067	0177-75-9063	
	三戸町		同上		同上		同上	同上	
	五戸町		同上		同上		同上	同上	
	田子町		同上		同上		同上	同上	
	名川町		同上		同上		同上	同上	
	南部町	0177-75-9062	同上		同上		同上	同上	
	陸奥町		同上		同上		同上	同上	
	楢地村		同上		同上		同上	同上	
	南郷村		同上		同上		同上	同上	
	倉石村	0177-75-9062	同上		同上		同上	同上	
	新郷村		同上		同上		同上	同上	
	弘前市	0177-75-9063	0177-75-9064	0177-75-9066	0177-75-9064	0177-75-9064	0177-75-9066	0177-75-9064	
	黒石市	0177-75-9063	同上	0177-75-9067	同上		0177-75-9067	同上	
	鯨ヶ沢町		同上		同上		同上	同上	
	木造町		同上		同上		同上	同上	
	深浦町		同上		同上		同上	同上	
	森田村		同上		同上		同上	同上	
岩崎村		同上		同上		同上	同上		
柏村	0177-75-9063	同上		同上		同上	同上		
稲垣村	0177-75-9063	同上		同上		同上	同上		
車力村		同上		同上		同上	同上		
岩木町	0177-75-9063	0177-75-9065		0177-75-9065		0177-75-9065	0177-75-9065		
相馬村		同上		同上		同上	同上		
西目屋村		同上		同上		同上	同上		
藤崎町	0177-75-9063	同上		同上		同上	同上		
大鰐町		同上		同上		同上	同上		
尾上町	0177-75-9063	同上		同上		同上	同上		
浪岡町		同上		同上		同上	同上		
平賀町		同上		同上		同上	同上		
常盤村		同上		同上		同上	同上		
田舎館村		同上		同上		同上	同上		
碓ヶ岡村		同上		同上		同上	同上		

【予備電話】 0177-75-8060 0177-75-8061 0177-75-8062 0177-75-8063 【質疑応答電話】 0177-75-8064 0177-75-8065 0177-22-2000

参議院議員通常選挙の開票場所等

市町村名	FAX番号 電話番号	開票場所	投票結果報告予定時刻		開票開始予定時刻		開票終了予定時刻	
			選挙区	比例代表	選挙区	比例代表	選挙区	比例代表
青森市	0177-42-9846	青森市民体育館	21:50	21:50	21:30	21:30	0:30	1:30
	0177-42-9831							
弘前市	0172-34-4250	弘前市民体育館	21:40	21:40	21:30	21:30	0:00	2:00
	0172-36-2515							
八戸市	0178-46-4004	八戸市体育館	21:30	21:40	21:20	21:20	0:00	2:00
	0178-46-4050							
黒石市	0172-53-4534	黒石市中央スポーツ館	21:00	21:00	21:00	21:00	23:30	0:30
	0172-52-8932							
五所川原市	0173-35-5745	五所川原市民体育館	21:40	21:40	21:30	21:30	23:30	0:30
	0173-35-5631							
十和田市	0176-25-5226	十和田市総合体育センター	21:20	21:20	21:30	21:30	23:30	0:30
	0176-25-3154							
三沢市	0176-57-5147	三沢市公会堂	21:30	21:30	21:00	21:00	22:30	1:00
	0176-53-5111							
むつ市	0175-22-3491	むつ市民体育館	20:45	21:00	21:00	21:00	23:30	1:00
	0175-22-7972							
平内町	0177-55-2078	平内町立山村開発センター	21:00	21:00	21:00	21:00	22:15	23:30
	0177-55-2111							
蟹田町	0174-22-2595	蟹田町コミュニティセンター	20:30	20:30	21:00	21:00	22:00	23:00
	0174-22-3455							
今別町	0174-35-2298	今別町役場	20:15	20:15	21:00	21:00	22:00	23:00
	0174-35-2001							
蓬田村	0174-27-3133	蓬田村農業者トレーニングセンター	20:20	20:20	20:45	20:45	22:30	23:00
	0174-27-3130							
平舘村	0174-25-3618	平舘村役場	20:15	20:15	21:00	21:00	21:50	23:00
	0174-25-2111							
三厩村	0174-37-3499	三厩村中央公民館	20:30	20:30	20:40	20:40	22:30	22:30
	0174-37-3496							
鯉ヶ沢町	0173-72-8271	山村開発センター	20:40	20:40	20:50	20:50	22:00	23:00
	0173-72-8270							
木造町	0173-42-2910	木造町中央公民館	21:00	21:00	20:40	20:40	22:00	23:30
	0173-42-3425							
深浦町	0173-74-4415	深浦町町民総合センター	21:00	21:00	21:00	21:00	22:30	23:30
	0173-74-2111							
森田村	0173-26-2114	森田村役場	20:30	20:30	20:30	20:30	21:30	22:00
	0173-26-2111							
岩崎村	0173-77-3241	岩崎村ふれあいと創造の館	21:00	21:00	21:00	21:00	22:00	22:30
	0173-77-3236							
柏村	0173-25-3538	柏村中央公民館	20:05	20:05	20:30	20:30	21:30	22:00
	0173-25-3534							
稲垣村	0173-46-2865	稲垣村役場	20:15	20:15	20:30	20:30	21:30	22:00
	0173-46-2111							
車力村	0173-56-3777	車力村役場	20:20	20:20	20:30	20:30	21:30	22:00
	0173-56-2111							
岩木町	0172-82-3729	岩木町中央公民館	21:00	21:00	21:00	21:00	22:30	22:30
	0172-82-3717							
相馬村	0172-84-2317	長慶閣	20:50	20:50	21:00	21:00	22:30	23:00
	0172-84-2316							
西目屋村	0172-85-3340	西目屋村中央公民館	20:45	20:45	21:00	21:00	22:30	23:00
	0172-85-2415							
藤崎町	0172-75-3461	ｽｰﾌﾞﾗﾗｯｸ 藤崎	21:10	21:10	20:50	20:50	22:10	22:40
	0172-75-9515							
大罇町	0172-48-3215	大罇町中央公民館	21:10	21:10	21:00	21:00	22:30	23:30
	0172-48-3201							
尾上町	0172-57-5094	尾上町役場	20:45	20:45	21:00	21:00	23:00	0:30
	0172-57-3111							
浪岡町	0172-62-6668	浪岡町中央公民館	20:30	20:30	21:00	21:00	22:10	23:30
	0172-62-5322							
平賀町	0172-44-4691	平賀町民体育館	20:40	20:40	21:00	21:00	22:45	23:30
	0172-44-4690							
常盤村	0172-65-2080	常盤村農業者トレーニングセンター	20:50	20:50	21:00	21:00	22:00	22:40
	0172-65-3463							
田舎館村	0172-58-2394	田舎館村中央公民館	20:00	20:10	21:00	21:00	22:00	23:00
	0172-58-2250							
碓ヶ関村	0172-45-2354	碓ヶ関村役場	20:30	20:30	21:00	21:00	22:30	23:30
	0172-45-2011							

市町村名	F A X 番号	開 票 場 所	投票結果報告予定時刻		開票開始予定時刻		開票終了予定時刻	
	電話番号		選挙区	比例代表	選挙区	比例代表	選挙区	比例代表
板 柳 町	0172-72-1800	板柳町多目的ホールあぶる	21:00	21:00	20:45	20:45	22:10	23:10
	0172-72-1801							
金 木 町	0173-53-2474	金木町中央公民館	20:50	20:50	21:00	21:00	23:00	23:00
	0173-53-3581							
中 里 町	0173-57-2343	中里町中央公民館	21:20	21:30	21:00	21:00	23:00	0:50
	0173-57-2341							
鶴 田 町	0173-22-6712	鶴田町国際交流会館	21:30	21:30	21:00	21:00	22:30	0:00
	0173-22-2111							
市 浦 村	0173-62-2115	青森新町ホール	20:30	20:30	20:30	20:30	22:00	22:00
	0173-62-2111							
小 泊 村	0173-64-3674	小泊中央公民館	20:20	20:20	20:30	20:30	22:00	22:00
	0173-64-3693							
野 辺 地 町	0175-64-7929	野辺地町中央公民館	21:30	21:30	21:00	21:00	22:30	0:00
	0175-64-7928							
七 戸 町	0176-62-6245	七戸町役場	20:40	20:40	21:00	21:00	23:00	23:00
	0176-62-2112							
百 石 町	0178-50-1022	百石町みなくる館	21:00	21:00	20:45	20:45	21:30	22:30
	0178-52-3900							
十和田湖町	0176-72-2314	十和田湖町役場	20:15	20:15	20:50	20:50	22:10	22:50
	0176-72-2311							
六 戸 町	0176-55-5514	六戸町就業改善センター	20:40	20:40	20:50	20:50	22:15	22:45
	0176-55-4582							
横 浜 町	0175-78-6143	横浜町トレーニングセンター	21:00	21:00	20:45	20:45	22:05	22:35
	0175-78-6127							
上 北 町	0176-56-3110	上北町役場	20:40	20:40	21:00	21:00	22:30	23:00
	0176-56-3111							
東 北 町	0175-63-3399	東北町コミュニティセンター未来館	20:45	20:45	21:00	21:00	23:30	23:30
	0175-63-2111							
天 間 林 村	0176-68-2804	天間林村役場	20:30	20:30	20:45	20:45	23:00	23:00
	0176-68-2111							
下 田 町	0178-56-4364	下田町役場	20:45	20:45	21:00	21:00	22:30	23:00
	0178-56-2111							
六ヶ所村	0175-72-2246	六ヶ所村中央公民館	21:10	21:10	21:15	21:15	22:45	22:45
	0175-72-2111							
川 内 町	0175-42-4282	川内勤労者体育センター	20:50	20:50	20:50	20:50	22:00	22:40
	0175-42-3700							
大 畑 町	0175-34-2322	大畑中央公民館	20:40	20:40	21:00	21:00	22:30	23:00
	0175-34-2321							
大 間 町	0175-37-4661	大間町公民館	20:30	20:30	20:40	20:40	21:15	22:00
	0175-37-5126							
東 通 村	0175-27-3622	東通村体育館	20:50	20:50	21:20	21:20	22:30	23:00
	0175-27-2200							
風 間 浦 村	0175-35-2403	風間浦村中央公民館	20:30	20:30	20:40	20:40	21:30	22:10
	0175-35-2111							
佐 井 村	0175-38-4525	津軽海峡文化館	20:30	20:40	21:00	21:00	22:30	23:00
	0175-38-4026							
脇 野 沢 村	0175-44-2494	脇野沢村民体育館	20:10	20:10	21:00	21:00	21:30	21:40
	0175-44-2490							
三 戸 町	0179-23-6160	三戸町民体育館	21:10	21:10	21:10	21:10	23:00	23:55
	0179-23-6159							
五 戸 町	0178-62-5252	五戸町立公民館	21:00	21:00	21:00	21:00	23:30	23:30
	0178-62-5111							
田 子 町	0179-20-7075	田子町中央公民館	20:20	20:20	20:45	20:45	22:00	23:00
	0179-20-7070							
名 川 町	0178-76-2341	名川町中央公民館	20:10	20:10	20:50	20:50	23:00	23:20
	0178-76-2323							
南 部 町	0179-34-3009	南部町民体育館	20:40	20:50	20:30	20:30	22:00	23:10
	080-78-97910							
階 上 町	0178-88-6004	ハートフルプラザ・はしけ	20:50	20:50	21:00	21:00	23:00	23:00
	0178-88-6097							
福 地 村	0178-84-4404	福地村立中央公民館	21:30	21:30	21:00	21:00	23:00	0:00
	0178-84-2111							
南 郷 村	0178-82-3517	南郷村役場	20:40	20:40	20:50	20:50	22:20	23:20
	0178-82-2111							
倉 石 村	0178-77-2026	倉石村コミュニティセンター	20:45	20:45	20:45	20:45	21:40	22:10
	0178-77-2111							
新 郷 村	0178-78-2118	新郷村山村開発センター	20:30	20:30	21:00	21:00	23:00	23:00
	0178-78-2111							

参議院議員通常選挙速報責任者等

市町村名	速報責任者		事務局長	
	職名	氏名	氏名	自宅の電話番号
青森市	主幹	米田 修	今 修	0177-26-4581
弘前市	議会事務局次長補佐	小田桐 尚城	戸澤 恪	0172-32-1744
八戸市	副参事	田向 繁	大高 勝武	0178-33-7070
黒石市	都市開発課技師	中田 憲人	工藤 雄司	0172-53-0467
五所川原市	課長	三橋 俊一	平田 晃司	0173-34-4661
十和田市	係長	野月 聡	小笠原 進一	0176-22-1508
三沢市	庶務係長	小向 肇	佐々木 輝雄	0176-52-4570
むつ市	監査委員事務局長	高坂 志一	畑中 正勝	0175-22-2686
平内町	総括主任	細川 信利	佐々木 芳昭	0177-55-4425
蟹田町	主事	野口 康志	吉田 博	0174-22-2575
今別町	主幹	太田 平次	小川 義光	0174-35-3371
蓬田村	書記	田中 光明	稲葉 慶則	0174-27-2715
平舘村	書記	福井 美保子	高坂 義昭	0174-25-3000
三厩村	書記	牧野 万作	大宮 定義	0174-37-3156
鱒ヶ沢町	次長	後藤 治美	今村 司	0173-72-4340
木造町	主査	佐野 文夫	長谷川 正人	0173-45-2929
深浦町	主幹	村上 譲	石澤 優	0173-74-2775
森田村	係長	葛西 誠作	外崎 栄	0173-26-3552
岩崎村	書記	奥村 幸樹	堀内 悦男	0173-77-2092
柏村	書記	秋田 俊	成田 隆博	0173-25-2065
稲垣村	係長	三上 保男	今 和幸	0173-46-2056
車力村	主査	工藤 陸郎	外崎 裕司	0173-56-3430
岩木町	主事	吉崎 拓美	斎藤 務	0172-82-2029
相馬村	主査	鈴木 卓治	成田 証雪	0172-34-4891
西目屋村	主事	三浦 勝	倉光 源三郎	0172-85-2208
藤崎町	係長	兵藤 範明	神 忠勝	0172-75-4737
大鰐町	主幹	下山 弘美	原田 明悟	0172-48-2480
尾上町	主査	浅原 勉	小田桐 征一	0172-57-2394
浪岡町	係長	三橋 兼明	福士 芳日	0172-62-2704
平賀町	局長補佐	今井 新一	水木 邦忠	0172-44-7257
常盤村	主査	森 篤	三上 治	0172-65-2020
田舎館村	主査	斎藤 晋	中山 勇一	0172-58-2868
碓ヶ関村	主事	斉藤 望	柴田 謙二	0172-45-2739

市町村名	速 報 責 任 者		事 務 局 長	
	職 名	氏 名	氏 名	自宅の電話番号
板 柳 町	係 長	田 沢 靖 也	館 岡 一 郎	0172-73-2059
金 木 町	係 長	中 谷 吉 範	今 寿 生	0173-52-7456
中 里 町	書 記	伊 藤 定 照	長 利 勝 丸	0173-57-4661
鶴 田 町	係 長	山 本 栄	中 野 貞 二	0173-22-3278
市 浦 村	書 記	越 谷 悟	松 江 幸 勝	0173-62-2472
小 泊 村	書 記	柏 崎 裕 司	三 上 裕 一	0173-64-3199
野 辺 地 町	課長補佐	松 山 英 樹	清 川 昭 人	0175-64-5717
七 戸 町	次 長	菩提寺 正 夫	乙 部 靖 弘	0176-62-2287
百 石 町	主 事	工 藤 要	鈴 木 泰 文	0178-52-2102
十和田湖町	主 幹	堰野端 誠	田 中 潤 一	0176-72-2527
六 戸 町	総括主査	保土沢 定 一	蹴 揚 正 一	0176-55-4510
横 浜 町	書 記	澤 谷 隆 充	猪 股 博 美	0175-78-2593
上 北 町	主 幹	蛭 沢 和 夫	蛭 名 政 美	0176-56-3877
東 北 町	次 長	吹 越 秀 人	山 田 征 支	0175-63-3562
天間林村	課長補佐	増 山 庄 美	中 岫 達 雄	0176-68-3015
下 田 町	課 長	角 光 利	木 村 利 弘	0178-56-2069
六ヶ所村	局 長	中 村 嘉 悦	中 村 嘉 悦	0175-72-2538
川 内 町	総括係長	佐 藤 衛	岡 田 有 市	0175-42-2727
大 畑 町	庶務係長	山 村 英 樹	西 正 一 昭	0175-34-2711
大 間 町	局 長	番 匠 憲 隆	番 匠 憲 隆	0175-37-2367
東 通 村	課 長	赤 田 良 治	赤 田 良 治	0175-22-6870
風 間 浦 村	課長補佐	白 取 伸 一	越 膳 泰 彦	0175-35-2002
佐 井 村	次 長	滝 本 一 正	渡 辺 隆 一	0175-38-2629
脇 野 沢 村	次 長	浜 田 一 之	千 船 藤 四 郎	0175-44-3132
三 戸 町	社会教育指導監	松 尾 信 勝	田 中 照 深	0179-23-4483
五 戸 町	主 幹	三 浦 笑 子	金 沢 千 年 男	0178-62-5748
田 子 町	班 長	堀 田 雄	北 村 謹	0179-32-2549
名 川 町	書 記	西 村 幸 作	松 井 広 吉	0178-76-2646
南 部 町	主 査	久保田 敏 彦	沼 畑 直 文	0179-34-2054
階 上 町	主 幹	梨 子 靖 子	浜 谷 政 己	0178-89-2020
福 地 村	主 査	下井田 耕 一	島 守 喜 美 雄	0178-84-2212
南 郷 村	主任主査	市 沢 真 貴 子	村 上 光 男	0178-82-2476
倉 石 村	書 記	畑 山 敦 夫	竹 原 瑞 夫	0178-77-2903
新 郷 村	主 幹	千 葉 修	佐々木 春 男	0178-78-2085

参议院議員通常選挙様式一覧表

番号	様式番号	様式の名称	市町村からの送信	電入	算力	電出	電算力	対報道 機関公表
1	送受信 1号様式	参议院中間投票率速報	指定市町村のみ	○				
2	送受信 2号様式	参议院選挙区中間得票速報	市のみ	○				
3	送受信 3号様式	参议院選挙区確定速報	○	○				○
4	送受信 4号様式	参议院比例代表中間速報	市のみ					○
5	送受信 5号様式	参议院比例代表確定速報	○	○				○
6	第 1号様式	参议院中間推定投票率集計表					○	○
7	第 2号様式	参议院選挙区投票状況確定集計表					○	○
8	第 3号様式	参议院比例代表投票状況確定集計表					○	○
9	第 4号様式	参议院選挙区中間得票集計表					○	○
10	第 5号様式	参议院選挙区確定得票総括表					○	○
11	第 6号様式	参议院選挙区確定得票集計表					○	○
12	第 7号様式	参议院選挙区開票調					○	○
13	第 8号様式	参议院比例代表中間得票集計表					○	○
14	第 9号様式	参议院比例代表確定得票集計表					○	○
15	第 10号様式	参议院比例代表開票調					○	○

参議院中間投票率速報

第 回 時 分現在

市町村名

送信者 時 分送信

区 分	選挙当日の有権者数	投票者数	投票率	備 考
男	A	D	. %	
女	B	E	. %	
計	C	F	. %	

(注) 1 報告時刻は、次のとおりである。

第1回……10時00分現在を 10時20分まで

第2回……11時00分現在を 11時20分まで

第3回……14時00分現在を 14時20分まで

第4回……16時00分現在を 16時20分まで

第5回……18時00分現在を 18時20分まで

第6回……19時30分現在を 19時50分まで

2 C = A + B、F = D + E

投票率 = 投票者数 ÷ 選挙当日の有権者数 × 100

※投票率は、小数点以下第3位を四捨五入し、第2位まで表示すること。

県選管審査係

参議院選挙区中間得票速報

第 _____ 回

市 名 _____

送信者 _____ 時 _____ 分送信

番 号	候補者届出政党名	候 補 者 氏 名	得 票 数
1	日 本 共 産 党	高 橋 ち づ 子	
2	自 由 民 主 党	金 入 明 義	
3	無 所 属	た な ぶ ま さ み	
4	自 由 連 合	サ イ ト ウ ケ イ コ	
5	無 所 属	な る み 清 彦	
計			G

(注) 報告時刻は次のとおりである。

第 1 回 2 1 時 3 0 分 ~	第 6 回 0 時 0 0 分 ~
第 2 回 2 2 時 0 0 分 ~	第 7 回 0 時 3 0 分 ~
第 3 回 2 2 時 3 0 分 ~	第 8 回 1 時 0 0 分 ~
第 4 回 2 3 時 0 0 分 ~	第 9 回 1 時 3 0 分 ~
第 5 回 2 3 時 3 0 分 ~	第 10 回 2 時 0 0 分 ~

県選管審査係 _____

参議院選挙区確定速報

市町村名 _____

1 投票調

送信者 _____ 時 _____ 分送信

区分	選挙当日の有権者数	投票者数	棄権者数	投票率
男	A	D		. %
女	B	E		. %
計	C	F		. %

2 候補者別得票調

送信者 _____ 時 _____ 分送信

番号	候補者届出政党名	候補者氏名	得票数
1	日本共産党	高橋ちづ子	
2	自由民主党	金入明義	
3	無所属	たなぶまさみ	
4	自由連合	サイトウケイコ	
5	無所属	なるみ清彦	
計			G

3 開票調

投票総数	内 訳		無効投票率	備 考			
	有効投票数	無効投票数		不受理	持帰り	その他	あんな分の際捨てた票数
H	I	J	%	K	L	M	N

- (注) ① $C = A + B$ 、 $F = D + E$ 、 $F = H + K + L - M$ 、 $H = I + J$ 、 $I = G + N$ であること。
 ② 「棄権者数」＝「選挙当日の有権者数」－「投票者数」、「投票率」＝「投票者数」÷「選挙当日の有権者数」×100、「無効投票率」＝「無効投票数」÷「投票総数」×100であること。「投票率」、「無効投票率」は、小数点以下第3位を四捨五入し、第2位まで記入すること。
 ③ 「持帰り」には、置去りを含むものとし、「その他」には、投票所入場券等の所定外の投票用紙及び投票用紙の二重交付等を記入すること。

県選管審査係 _____

参 議 院 比 例 代 表 中 間 速 報

第 _____ 回

市 名 _____

政党等別得票調

送信者 _____ 時 _____ 分送信

番号	政 党 等 名	得 票 数	番号	政 党 等 名	得 票 数
1	公 明		8	自 由 民 主 党	
2	第 二 院 ク ラ ブ		9	女 性 党	
3	青 年 自 由 党		10	自 由 連 合	
4	日 本 共 産 党		11	維 新 政 党 ・ 新 風	
5	社 会 民 主 党		12	自 由 党	
6	新 党 さ き が け		13	新 社 会 党	
7	民 主 党		14	ス ポ ー ツ 平 和 党	
計					G

(注) 報告時刻は次のとおりである。

- | | |
|---------------------|-------------------|
| 第 1 回 2 1 時 3 0 分 ~ | 第 5 回 1 時 3 0 分 ~ |
| 第 2 回 2 2 時 3 0 分 ~ | 第 6 回 2 時 3 0 分 ~ |
| 第 3 回 2 3 時 3 0 分 ~ | 第 7 回 3 時 3 0 分 ~ |
| 第 4 回 0 時 3 0 分 ~ | 第 8 回 4 時 3 0 分 ~ |

県選管審査係 _____

参議院比例代表確定速報

市町村名 _____

1 投票調

送信者 _____ 時 _____ 分送信 _____

区分	選挙当日の有権者数	投票者数	棄権者数	投票率
男	A	D		. %
女	B	E		. %
計	C	F		. %

2 政党等別得票調

送信者 _____ 時 _____ 分送信 _____

番号	政党等名	得票数	番号	政党等名	得票数
1	公明		8	自由民主党	
2	第二院クラブ		9	女性党	
3	青年自由党		10	自由連合	
4	日本共産党		11	維新政党・新風	
5	社会民主党		12	自由党	
6	新党さきがけ		13	新社会党	
7	民主党		14	スポーツ平和党	
				計	G

3 開票調

投票総数	有効投票数	無効投票数	持帰り、その他	あてふり票の切れた分	いづれにも所属しない票の数
H	I	J	K	L	M

- (注) ① $C = A + B$ 、 $F = D + E$ 、 $F = H + K$ 、 $H = I + J$ であること。
 ② 「棄権者数」=「選挙当日の有権者数」-「投票者数」、「投票率」=「投票者数」÷「選挙当日の有権者数」×100 であること。「投票率」は、小数点以下第3位を四捨五入し、第2位まで記入すること。
 ③ 「持帰り、その他」の欄には、不受理を含む。
 ④ 「持帰り」には、置去りを含むものとし、「その他」には、投票所入場券等の所定外の投票用紙及び投票用紙の二重交付等を記入すること。

県選管審査係 _____

第1号様式

参議院中間推定投票率集計表

(時分現在)

指定市町村名	選挙当日の有権者数		投票者数		投票率		指定市町村名
	男	女	男	女	男	女	
青森市	0	0	0	0	0.00	0.00	青森市
弘前市	0	0	0	0	0.00	0.00	弘前市
八戸市	0	0	0	0	0.00	0.00	八戸市
黒石市	0	0	0	0	0.00	0.00	黒石市
五所川原市	0	0	0	0	0.00	0.00	五所川原市
十和田市	0	0	0	0	0.00	0.00	十和田市
三沢市	0	0	0	0	0.00	0.00	三沢市
むつ市	0	0	0	0	0.00	0.00	むつ市
指定市計	0	0	0	0	0.00	0.00	指定市計
平内町	0	0	0	0	0.00	0.00	平内町
平館村	0	0	0	0	0.00	0.00	平館村
柏村	0	0	0	0	0.00	0.00	柏村
稲垣村	0	0	0	0	0.00	0.00	稲垣村
岩木町	0	0	0	0	0.00	0.00	岩木町
藤崎町	0	0	0	0	0.00	0.00	藤崎町
尾上町	0	0	0	0	0.00	0.00	尾上町
板柳町	0	0	0	0	0.00	0.00	板柳町
中里町	0	0	0	0	0.00	0.00	中里町
野辺地町	0	0	0	0	0.00	0.00	野辺地町
七戸町	0	0	0	0	0.00	0.00	七戸町
川内町	0	0	0	0	0.00	0.00	川内町
東通村	0	0	0	0	0.00	0.00	東通村
南部町	0	0	0	0	0.00	0.00	南部町
倉石村	0	0	0	0	0.00	0.00	倉石村
指定町村計	0	0	0	0	0.00	0.00	指定町村計
指定市町村計	0	0	0	0	0.00	0.00	指定市町村計
県計	0	0	0	0	0.00	0.00	県計
前々回(4年)の 推定投票率	男	女	計	男	女	計	前々回(7年)の 推定投票率
	0	0	0	0	0	0	0.00

第2号様式 (選挙区)

参議院選挙区投票状況確定集計表

市町村名	選挙当日の有権者数		投票者数		棄権者数		投票率	
	男	女	男	女	男	女	男	女
青森市	0	0	0	0	0	0	0.00	0.00
弘前市	0	0	0	0	0	0	0.00	0.00
八戸市	0	0	0	0	0	0	0.00	0.00
黒石市	0	0	0	0	0	0	0.00	0.00
五所川原市	0	0	0	0	0	0	0.00	0.00
十和田市	0	0	0	0	0	0	0.00	0.00
三沢市	0	0	0	0	0	0	0.00	0.00
むつ市	0	0	0	0	0	0	0.00	0.00
市計	0	0	0	0	0	0	0.00	0.00
平内町	0	0	0	0	0	0	0.00	0.00
蟹田町	0	0	0	0	0	0	0.00	0.00
今別町	0	0	0	0	0	0	0.00	0.00
蓬田村	0	0	0	0	0	0	0.00	0.00
平館村	0	0	0	0	0	0	0.00	0.00
三厩村	0	0	0	0	0	0	0.00	0.00
東津軽郡計	0	0	0	0	0	0	0.00	0.00
鯨ヶ沢町	0	0	0	0	0	0	0.00	0.00
木造町	0	0	0	0	0	0	0.00	0.00
深浦町	0	0	0	0	0	0	0.00	0.00
森田村	0	0	0	0	0	0	0.00	0.00
岩崎村	0	0	0	0	0	0	0.00	0.00
柏村	0	0	0	0	0	0	0.00	0.00
稲垣村	0	0	0	0	0	0	0.00	0.00
車力村	0	0	0	0	0	0	0.00	0.00
西津軽郡計	0	0	0	0	0	0	0.00	0.00
岩木町	0	0	0	0	0	0	0.00	0.00
相馬村	0	0	0	0	0	0	0.00	0.00
西目屋村	0	0	0	0	0	0	0.00	0.00
中津軽郡計	0	0	0	0	0	0	0.00	0.00
藤崎町	0	0	0	0	0	0	0.00	0.00
大鰐町	0	0	0	0	0	0	0.00	0.00
尾上町	0	0	0	0	0	0	0.00	0.00
浪岡町	0	0	0	0	0	0	0.00	0.00
平賀町	0	0	0	0	0	0	0.00	0.00
常盤村	0	0	0	0	0	0	0.00	0.00
田舎館村	0	0	0	0	0	0	0.00	0.00
碓ヶ関村	0	0	0	0	0	0	0.00	0.00
南津軽郡計	0	0	0	0	0	0	0.00	0.00
板柳町	0	0	0	0	0	0	0.00	0.00
金木町	0	0	0	0	0	0	0.00	0.00
中里町	0	0	0	0	0	0	0.00	0.00
鶴田町	0	0	0	0	0	0	0.00	0.00
市浦村	0	0	0	0	0	0	0.00	0.00
小泊村	0	0	0	0	0	0	0.00	0.00
北津軽郡計	0	0	0	0	0	0	0.00	0.00

市町村名	- 選挙当日の有権者数 -		- 投票者数 -		- 棄権者数 -		- 投票率	
	男	女	男	女	男	女	男	女
野辺池町	0	0	0	0	0	0	0.00	0.00
七戸町	0	0	0	0	0	0	0.00	0.00
百石町	0	0	0	0	0	0	0.00	0.00
十和田湖町	0	0	0	0	0	0	0.00	0.00
六戸町	0	0	0	0	0	0	0.00	0.00
横浜町	0	0	0	0	0	0	0.00	0.00
上北町	0	0	0	0	0	0	0.00	0.00
東北町	0	0	0	0	0	0	0.00	0.00
天間林村	0	0	0	0	0	0	0.00	0.00
下田町	0	0	0	0	0	0	0.00	0.00
六ヶ所村	0	0	0	0	0	0	0.00	0.00
上北郡計	0	0	0	0	0	0	0.00	0.00
川内町	0	0	0	0	0	0	0.00	0.00
大畑町	0	0	0	0	0	0	0.00	0.00
大間町	0	0	0	0	0	0	0.00	0.00
東通村	0	0	0	0	0	0	0.00	0.00
風間浦村	0	0	0	0	0	0	0.00	0.00
在井村	0	0	0	0	0	0	0.00	0.00
脇野沢村	0	0	0	0	0	0	0.00	0.00
下北郡計	0	0	0	0	0	0	0.00	0.00
三戸町	0	0	0	0	0	0	0.00	0.00
五戸町	0	0	0	0	0	0	0.00	0.00
田子町	0	0	0	0	0	0	0.00	0.00
名川町	0	0	0	0	0	0	0.00	0.00
南郷町	0	0	0	0	0	0	0.00	0.00
階上町	0	0	0	0	0	0	0.00	0.00
福地村	0	0	0	0	0	0	0.00	0.00
南郷村	0	0	0	0	0	0	0.00	0.00
倉石村	0	0	0	0	0	0	0.00	0.00
新郷村	0	0	0	0	0	0	0.00	0.00
三戸郡計	0	0	0	0	0	0	0.00	0.00
町 計	0	0	0	0	0	0	0.00	0.00
県 計	0	0	0	0	0	0	0.00	0.00

市町村名	選挙当日の有権者数		投票者数		棄権者数		投票率	
	男	女	男	女	男	女	男	女
青森市	0	0	0	0	0	0	0.00	0.00
弘前市	0	0	0	0	0	0	0.00	0.00
八戸市	0	0	0	0	0	0	0.00	0.00
黒石市	0	0	0	0	0	0	0.00	0.00
五所川原市	0	0	0	0	0	0	0.00	0.00
十和田市	0	0	0	0	0	0	0.00	0.00
三沢市	0	0	0	0	0	0	0.00	0.00
むつ市	0	0	0	0	0	0	0.00	0.00
市計	0	0	0	0	0	0	0.00	0.00
平内町	0	0	0	0	0	0	0.00	0.00
蟹田町	0	0	0	0	0	0	0.00	0.00
今別町	0	0	0	0	0	0	0.00	0.00
蓬田村	0	0	0	0	0	0	0.00	0.00
平館村	0	0	0	0	0	0	0.00	0.00
三戸村	0	0	0	0	0	0	0.00	0.00
東津軽郡計	0	0	0	0	0	0	0.00	0.00
鯉ヶ沢町	0	0	0	0	0	0	0.00	0.00
木造町	0	0	0	0	0	0	0.00	0.00
深浦町	0	0	0	0	0	0	0.00	0.00
森田村	0	0	0	0	0	0	0.00	0.00
岩崎村	0	0	0	0	0	0	0.00	0.00
柏村	0	0	0	0	0	0	0.00	0.00
稲垣村	0	0	0	0	0	0	0.00	0.00
車力村	0	0	0	0	0	0	0.00	0.00
西津軽郡計	0	0	0	0	0	0	0.00	0.00
岩木町	0	0	0	0	0	0	0.00	0.00
相馬村	0	0	0	0	0	0	0.00	0.00
西日屋村	0	0	0	0	0	0	0.00	0.00
中津軽郡計	0	0	0	0	0	0	0.00	0.00
藤崎町	0	0	0	0	0	0	0.00	0.00
大鰐町	0	0	0	0	0	0	0.00	0.00
尾上町	0	0	0	0	0	0	0.00	0.00
浪岡町	0	0	0	0	0	0	0.00	0.00
平賀町	0	0	0	0	0	0	0.00	0.00
常盤村	0	0	0	0	0	0	0.00	0.00
田舎館村	0	0	0	0	0	0	0.00	0.00
碓ヶ岡村	0	0	0	0	0	0	0.00	0.00
南津軽郡計	0	0	0	0	0	0	0.00	0.00
板柳町	0	0	0	0	0	0	0.00	0.00
金木町	0	0	0	0	0	0	0.00	0.00
中里町	0	0	0	0	0	0	0.00	0.00
鶴田町	0	0	0	0	0	0	0.00	0.00
市浦村	0	0	0	0	0	0	0.00	0.00
小泊村	0	0	0	0	0	0	0.00	0.00
北津軽郡計	0	0	0	0	0	0	0.00	0.00

市町村名	選挙当日の有権者数		投票者数		棄権者数		投票率	
	男	女	男	女	男	女	男	女
野辺地町	0	0	0	0	0	0	0.00	0.00
七戸町	0	0	0	0	0	0	0.00	0.00
百石町	0	0	0	0	0	0	0.00	0.00
十和田湖町	0	0	0	0	0	0	0.00	0.00
六戸町	0	0	0	0	0	0	0.00	0.00
横浜町	0	0	0	0	0	0	0.00	0.00
上北町	0	0	0	0	0	0	0.00	0.00
東北町	0	0	0	0	0	0	0.00	0.00
天間林村	0	0	0	0	0	0	0.00	0.00
下田町	0	0	0	0	0	0	0.00	0.00
六ヶ所村	0	0	0	0	0	0	0.00	0.00
上北郡計	0	0	0	0	0	0	0.00	0.00
川内町	0	0	0	0	0	0	0.00	0.00
大畑町	0	0	0	0	0	0	0.00	0.00
大間町	0	0	0	0	0	0	0.00	0.00
東通村	0	0	0	0	0	0	0.00	0.00
風間浦村	0	0	0	0	0	0	0.00	0.00
佐井村	0	0	0	0	0	0	0.00	0.00
脇野沢村	0	0	0	0	0	0	0.00	0.00
下北郡計	0	0	0	0	0	0	0.00	0.00
三戸町	0	0	0	0	0	0	0.00	0.00
五戸町	0	0	0	0	0	0	0.00	0.00
田子町	0	0	0	0	0	0	0.00	0.00
名川町	0	0	0	0	0	0	0.00	0.00
南部町	0	0	0	0	0	0	0.00	0.00
階上町	0	0	0	0	0	0	0.00	0.00
福地村	0	0	0	0	0	0	0.00	0.00
南郷村	0	0	0	0	0	0	0.00	0.00
倉石村	0	0	0	0	0	0	0.00	0.00
新郷村	0	0	0	0	0	0	0.00	0.00
三戸郡計	0	0	0	0	0	0	0.00	0.00
町 計	0	0	0	0	0	0	0.00	0.00
県 計	0	0	0	0	0	0	0.00	0.00

候補者名	高橋ちづ子	金入明義	たなぶまさみ	サイトウケイコ	なるみ清彦	計	開票率 %
市町村名							
青森市	0.000	0.000	0.000	0.000	0.000	0.000	0.00
弘前市	0.000	0.000	0.000	0.000	0.000	0.000	0.00
八戸市	0.000	0.000	0.000	0.000	0.000	0.000	0.00
黒石市	0.000	0.000	0.000	0.000	0.000	0.000	0.00
五所川原市	0.000	0.000	0.000	0.000	0.000	0.000	0.00
十和田市	0.000	0.000	0.000	0.000	0.000	0.000	0.00
三沢市	0.000	0.000	0.000	0.000	0.000	0.000	0.00
むつ市	0.000	0.000	0.000	0.000	0.000	0.000	0.00
市計	0.000	0.000	0.000	0.000	0.000	0.000	0.00
平内町	0.000	0.000	0.000	0.000	0.000	0.000	0.00
蟹田町	0.000	0.000	0.000	0.000	0.000	0.000	0.00
今別町	0.000	0.000	0.000	0.000	0.000	0.000	0.00
蓬田村	0.000	0.000	0.000	0.000	0.000	0.000	0.00
平館村	0.000	0.000	0.000	0.000	0.000	0.000	0.00
三厩村	0.000	0.000	0.000	0.000	0.000	0.000	0.00
東津軽郡計	0.000	0.000	0.000	0.000	0.000	0.000	0.00
磐ヶ沢町	0.000	0.000	0.000	0.000	0.000	0.000	0.00
木造町	0.000	0.000	0.000	0.000	0.000	0.000	0.00
深浦町	0.000	0.000	0.000	0.000	0.000	0.000	0.00
森田村	0.000	0.000	0.000	0.000	0.000	0.000	0.00
岩崎村	0.000	0.000	0.000	0.000	0.000	0.000	0.00
柏村	0.000	0.000	0.000	0.000	0.000	0.000	0.00
稲垣村	0.000	0.000	0.000	0.000	0.000	0.000	0.00
車力村	0.000	0.000	0.000	0.000	0.000	0.000	0.00
西津軽郡計	0.000	0.000	0.000	0.000	0.000	0.000	0.00
岩木町	0.000	0.000	0.000	0.000	0.000	0.000	0.00
相馬村	0.000	0.000	0.000	0.000	0.000	0.000	0.00
西目屋村	0.000	0.000	0.000	0.000	0.000	0.000	0.00
中津軽郡計	0.000	0.000	0.000	0.000	0.000	0.000	0.00
藤崎町	0.000	0.000	0.000	0.000	0.000	0.000	0.00
大野町	0.000	0.000	0.000	0.000	0.000	0.000	0.00
尾上町	0.000	0.000	0.000	0.000	0.000	0.000	0.00
浪岡町	0.000	0.000	0.000	0.000	0.000	0.000	0.00
平賀町	0.000	0.000	0.000	0.000	0.000	0.000	0.00
常盤村	0.000	0.000	0.000	0.000	0.000	0.000	0.00
田舎館村	0.000	0.000	0.000	0.000	0.000	0.000	0.00
碓ヶ関村	0.000	0.000	0.000	0.000	0.000	0.000	0.00
南津軽郡計	0.000	0.000	0.000	0.000	0.000	0.000	0.00
板柳町	0.000	0.000	0.000	0.000	0.000	0.000	0.00
金木町	0.000	0.000	0.000	0.000	0.000	0.000	0.00
中里町	0.000	0.000	0.000	0.000	0.000	0.000	0.00
鶴田町	0.000	0.000	0.000	0.000	0.000	0.000	0.00
市浦村	0.000	0.000	0.000	0.000	0.000	0.000	0.00
小泊村	0.000	0.000	0.000	0.000	0.000	0.000	0.00
北津軽郡計	0.000	0.000	0.000	0.000	0.000	0.000	0.00

候補者名 市町村名	高橋ちづ子	金入明義	たなぶささみ	サイトウケイコ	なるみ清彦	計	開票率 %
野辺地町	0.000	0.000	0.000	0.000	0.000	0.000	0.00
七戸町	0.000	0.000	0.000	0.000	0.000	0.000	0.00
百石町	0.000	0.000	0.000	0.000	0.000	0.000	0.00
十和田湖町	0.000	0.000	0.000	0.000	0.000	0.000	0.00
六戸町	0.000	0.000	0.000	0.000	0.000	0.000	0.00
横浜町	0.000	0.000	0.000	0.000	0.000	0.000	0.00
上北町	0.000	0.000	0.000	0.000	0.000	0.000	0.00
東北町	0.000	0.000	0.000	0.000	0.000	0.000	0.00
天間林村	0.000	0.000	0.000	0.000	0.000	0.000	0.00
下田町	0.000	0.000	0.000	0.000	0.000	0.000	0.00
六ヶ所村	0.000	0.000	0.000	0.000	0.000	0.000	0.00
上北郡計	0.000	0.000	0.000	0.000	0.000	0.000	0.00
川内町	0.000	0.000	0.000	0.000	0.000	0.000	0.00
大畑町	0.000	0.000	0.000	0.000	0.000	0.000	0.00
大間町	0.000	0.000	0.000	0.000	0.000	0.000	0.00
東通村	0.000	0.000	0.000	0.000	0.000	0.000	0.00
風間浦村	0.000	0.000	0.000	0.000	0.000	0.000	0.00
佐井村	0.000	0.000	0.000	0.000	0.000	0.000	0.00
脇野沢村	0.000	0.000	0.000	0.000	0.000	0.000	0.00
下北郡計	0.000	0.000	0.000	0.000	0.000	0.000	0.00
三戸町	0.000	0.000	0.000	0.000	0.000	0.000	0.00
五戸町	0.000	0.000	0.000	0.000	0.000	0.000	0.00
田子町	0.000	0.000	0.000	0.000	0.000	0.000	0.00
名川町	0.000	0.000	0.000	0.000	0.000	0.000	0.00
南部町	0.000	0.000	0.000	0.000	0.000	0.000	0.00
路上町	0.000	0.000	0.000	0.000	0.000	0.000	0.00
福地村	0.000	0.000	0.000	0.000	0.000	0.000	0.00
南郷村	0.000	0.000	0.000	0.000	0.000	0.000	0.00
倉石村	0.000	0.000	0.000	0.000	0.000	0.000	0.00
新郷村	0.000	0.000	0.000	0.000	0.000	0.000	0.00
三戸郡計	0.000	0.000	0.000	0.000	0.000	0.000	0.00
町 計	0.000	0.000	0.000	0.000	0.000	0.000	0.00
県 計	0.000	0.000	0.000	0.000	0.000	0.000	0.00

参議院選挙区確定得票総括表

1 候補者別得票

番号	党派名	候補者名	得票数	得票率
1	日本共産党	高橋ちづ子	0.000	0.00
2	自由民主党	金入明義	0.000	0.00
3	無所属	たなぶまさみ	0.000	0.00
4	自由連合	サイトウケイコ	0.000	0.00
5	無所属	なるみ清彦	0.000	0.00
	合	計	0.000	
2	投票総数		0	
3	有効投票数		0	
4	無効投票数		0	
5	無効投票率		0.00	
6	不受理		0	
7	持帰り		0	
8	その他		0	
9	按分切り捨て		0.000	
10	法定得票数		0.000	
11	供託物没収点		0.000	

候補者名 市町村名	高橋ちづ子		金入明義		たなぶまさみ		サイトウケイコ		なるみ清彦		計
	数	%	数	%	数	%	数	%	数	%	
青森市	0.000	0.00	0.000	0.00	0.000	0.00	0.000	0.00	0.000	0.00	0.000
弘前市	0.000	0.00	0.000	0.00	0.000	0.00	0.000	0.00	0.000	0.00	0.000
八戸市	0.000	0.00	0.000	0.00	0.000	0.00	0.000	0.00	0.000	0.00	0.000
黒石市	0.000	0.00	0.000	0.00	0.000	0.00	0.000	0.00	0.000	0.00	0.000
五所川原市	0.000	0.00	0.000	0.00	0.000	0.00	0.000	0.00	0.000	0.00	0.000
十和田市	0.000	0.00	0.000	0.00	0.000	0.00	0.000	0.00	0.000	0.00	0.000
三沢市	0.000	0.00	0.000	0.00	0.000	0.00	0.000	0.00	0.000	0.00	0.000
むつ市	0.000	0.00	0.000	0.00	0.000	0.00	0.000	0.00	0.000	0.00	0.000
市計	0.000	0.00	0.000	0.00	0.000	0.00	0.000	0.00	0.000	0.00	0.000
平内町	0.000	0.00	0.000	0.00	0.000	0.00	0.000	0.00	0.000	0.00	0.000
蟹田町	0.000	0.00	0.000	0.00	0.000	0.00	0.000	0.00	0.000	0.00	0.000
今別町	0.000	0.00	0.000	0.00	0.000	0.00	0.000	0.00	0.000	0.00	0.000
蓬田村	0.000	0.00	0.000	0.00	0.000	0.00	0.000	0.00	0.000	0.00	0.000
平籠村	0.000	0.00	0.000	0.00	0.000	0.00	0.000	0.00	0.000	0.00	0.000
三戸村	0.000	0.00	0.000	0.00	0.000	0.00	0.000	0.00	0.000	0.00	0.000
東津軽郡計	0.000	0.00	0.000	0.00	0.000	0.00	0.000	0.00	0.000	0.00	0.000
鯨ヶ沢町	0.000	0.00	0.000	0.00	0.000	0.00	0.000	0.00	0.000	0.00	0.000
木造町	0.000	0.00	0.000	0.00	0.000	0.00	0.000	0.00	0.000	0.00	0.000
深浦町	0.000	0.00	0.000	0.00	0.000	0.00	0.000	0.00	0.000	0.00	0.000
森田村	0.000	0.00	0.000	0.00	0.000	0.00	0.000	0.00	0.000	0.00	0.000
岩崎村	0.000	0.00	0.000	0.00	0.000	0.00	0.000	0.00	0.000	0.00	0.000
柏村	0.000	0.00	0.000	0.00	0.000	0.00	0.000	0.00	0.000	0.00	0.000
稲垣村	0.000	0.00	0.000	0.00	0.000	0.00	0.000	0.00	0.000	0.00	0.000
車力村	0.000	0.00	0.000	0.00	0.000	0.00	0.000	0.00	0.000	0.00	0.000
西津軽郡計	0.000	0.00	0.000	0.00	0.000	0.00	0.000	0.00	0.000	0.00	0.000
岩木町	0.000	0.00	0.000	0.00	0.000	0.00	0.000	0.00	0.000	0.00	0.000
相馬村	0.000	0.00	0.000	0.00	0.000	0.00	0.000	0.00	0.000	0.00	0.000
西目屋村	0.000	0.00	0.000	0.00	0.000	0.00	0.000	0.00	0.000	0.00	0.000
中津軽郡計	0.000	0.00	0.000	0.00	0.000	0.00	0.000	0.00	0.000	0.00	0.000
藤崎町	0.000	0.00	0.000	0.00	0.000	0.00	0.000	0.00	0.000	0.00	0.000
大鰐町	0.000	0.00	0.000	0.00	0.000	0.00	0.000	0.00	0.000	0.00	0.000
尾上町	0.000	0.00	0.000	0.00	0.000	0.00	0.000	0.00	0.000	0.00	0.000
須岡町	0.000	0.00	0.000	0.00	0.000	0.00	0.000	0.00	0.000	0.00	0.000
平賀町	0.000	0.00	0.000	0.00	0.000	0.00	0.000	0.00	0.000	0.00	0.000
雀籠村	0.000	0.00	0.000	0.00	0.000	0.00	0.000	0.00	0.000	0.00	0.000
田舎館村	0.000	0.00	0.000	0.00	0.000	0.00	0.000	0.00	0.000	0.00	0.000
碓ヶ関村	0.000	0.00	0.000	0.00	0.000	0.00	0.000	0.00	0.000	0.00	0.000
南津軽郡計	0.000	0.00	0.000	0.00	0.000	0.00	0.000	0.00	0.000	0.00	0.000
板柳町	0.000	0.00	0.000	0.00	0.000	0.00	0.000	0.00	0.000	0.00	0.000
金木町	0.000	0.00	0.000	0.00	0.000	0.00	0.000	0.00	0.000	0.00	0.000
中里町	0.000	0.00	0.000	0.00	0.000	0.00	0.000	0.00	0.000	0.00	0.000
鶴田町	0.000	0.00	0.000	0.00	0.000	0.00	0.000	0.00	0.000	0.00	0.000
市浦村	0.000	0.00	0.000	0.00	0.000	0.00	0.000	0.00	0.000	0.00	0.000
小泊村	0.000	0.00	0.000	0.00	0.000	0.00	0.000	0.00	0.000	0.00	0.000
北津軽郡計	0.000	0.00	0.000	0.00	0.000	0.00	0.000	0.00	0.000	0.00	0.000

参議院選挙区確定得票集計表

候補者名 市町村名	高橋ちづ子		金入明義		たなまさまみ		サイトウケイコ		なるみ清彦		計
	数	%	数	%	数	%	数	%	数	%	
野辺地町	0.000	0.00	0.000	0.00	0.000	0.00	0.000	0.00	0.000	0.00	0.000
七戸町	0.000	0.00	0.000	0.00	0.000	0.00	0.000	0.00	0.000	0.00	0.000
百石町	0.000	0.00	0.000	0.00	0.000	0.00	0.000	0.00	0.000	0.00	0.000
十和田湖町	0.000	0.00	0.000	0.00	0.000	0.00	0.000	0.00	0.000	0.00	0.000
六戸町	0.000	0.00	0.000	0.00	0.000	0.00	0.000	0.00	0.000	0.00	0.000
横浜町	0.000	0.00	0.000	0.00	0.000	0.00	0.000	0.00	0.000	0.00	0.000
上北町	0.000	0.00	0.000	0.00	0.000	0.00	0.000	0.00	0.000	0.00	0.000
東北町	0.000	0.00	0.000	0.00	0.000	0.00	0.000	0.00	0.000	0.00	0.000
天間林村	0.000	0.00	0.000	0.00	0.000	0.00	0.000	0.00	0.000	0.00	0.000
下田町	0.000	0.00	0.000	0.00	0.000	0.00	0.000	0.00	0.000	0.00	0.000
六ヶ所村	0.000	0.00	0.000	0.00	0.000	0.00	0.000	0.00	0.000	0.00	0.000
上北郡計	0.000	0.00	0.000	0.00	0.000	0.00	0.000	0.00	0.000	0.00	0.000
川内町	0.000	0.00	0.000	0.00	0.000	0.00	0.000	0.00	0.000	0.00	0.000
大畑町	0.000	0.00	0.000	0.00	0.000	0.00	0.000	0.00	0.000	0.00	0.000
大間町	0.000	0.00	0.000	0.00	0.000	0.00	0.000	0.00	0.000	0.00	0.000
東通村	0.000	0.00	0.000	0.00	0.000	0.00	0.000	0.00	0.000	0.00	0.000
風間浦村	0.000	0.00	0.000	0.00	0.000	0.00	0.000	0.00	0.000	0.00	0.000
佐井村	0.000	0.00	0.000	0.00	0.000	0.00	0.000	0.00	0.000	0.00	0.000
脇野沢村	0.000	0.00	0.000	0.00	0.000	0.00	0.000	0.00	0.000	0.00	0.000
下北郡計	0.000	0.00	0.000	0.00	0.000	0.00	0.000	0.00	0.000	0.00	0.000
三戸町	0.000	0.00	0.000	0.00	0.000	0.00	0.000	0.00	0.000	0.00	0.000
五戸町	0.000	0.00	0.000	0.00	0.000	0.00	0.000	0.00	0.000	0.00	0.000
田子町	0.000	0.00	0.000	0.00	0.000	0.00	0.000	0.00	0.000	0.00	0.000
名川町	0.000	0.00	0.000	0.00	0.000	0.00	0.000	0.00	0.000	0.00	0.000
南部町	0.000	0.00	0.000	0.00	0.000	0.00	0.000	0.00	0.000	0.00	0.000
陸上町	0.000	0.00	0.000	0.00	0.000	0.00	0.000	0.00	0.000	0.00	0.000
福地村	0.000	0.00	0.000	0.00	0.000	0.00	0.000	0.00	0.000	0.00	0.000
南郷村	0.000	0.00	0.000	0.00	0.000	0.00	0.000	0.00	0.000	0.00	0.000
倉石村	0.000	0.00	0.000	0.00	0.000	0.00	0.000	0.00	0.000	0.00	0.000
新郷村	0.000	0.00	0.000	0.00	0.000	0.00	0.000	0.00	0.000	0.00	0.000
三戸郡計	0.000	0.00	0.000	0.00	0.000	0.00	0.000	0.00	0.000	0.00	0.000
町 計	0.000	0.00	0.000	0.00	0.000	0.00	0.000	0.00	0.000	0.00	0.000
県 計	0.000	0.00	0.000	0.00	0.000	0.00	0.000	0.00	0.000	0.00	0.000

市町村名	投票総数		内		無効投票数	無効投票率	備		考	按分切り捨て
	有効投票数	無効投票数	有効投票数	無効投票数			持帰り	その他		
青森市	0	0	0	0	0	0.00	0	0	0	0.000
弘前市	0	0	0	0	0	0.00	0	0	0	0.000
八戸市	0	0	0	0	0	0.00	0	0	0	0.000
黒石市	0	0	0	0	0	0.00	0	0	0	0.000
五所川原市	0	0	0	0	0	0.00	0	0	0	0.000
十和田市	0	0	0	0	0	0.00	0	0	0	0.000
三沢市	0	0	0	0	0	0.00	0	0	0	0.000
むつ市	0	0	0	0	0	0.00	0	0	0	0.000
市計	0	0	0	0	0	0.00	0	0	0	0.000
平内町	0	0	0	0	0	0.00	0	0	0	0.000
蟹田町	0	0	0	0	0	0.00	0	0	0	0.000
今別町	0	0	0	0	0	0.00	0	0	0	0.000
蓬田村	0	0	0	0	0	0.00	0	0	0	0.000
平礎村	0	0	0	0	0	0.00	0	0	0	0.000
三厩村	0	0	0	0	0	0.00	0	0	0	0.000
東津軽郡計	0	0	0	0	0	0.00	0	0	0	0.000
修ヶ沢町	0	0	0	0	0	0.00	0	0	0	0.000
木造町	0	0	0	0	0	0.00	0	0	0	0.000
漆漕町	0	0	0	0	0	0.00	0	0	0	0.000
森田村	0	0	0	0	0	0.00	0	0	0	0.000
岩崎村	0	0	0	0	0	0.00	0	0	0	0.000
柏村	0	0	0	0	0	0.00	0	0	0	0.000
稲垣村	0	0	0	0	0	0.00	0	0	0	0.000
車力村	0	0	0	0	0	0.00	0	0	0	0.000
西津軽郡計	0	0	0	0	0	0.00	0	0	0	0.000
岩木町	0	0	0	0	0	0.00	0	0	0	0.000
相馬村	0	0	0	0	0	0.00	0	0	0	0.000
西目屋村	0	0	0	0	0	0.00	0	0	0	0.000
中津軽郡計	0	0	0	0	0	0.00	0	0	0	0.000
麻崎町	0	0	0	0	0	0.00	0	0	0	0.000
大鰐町	0	0	0	0	0	0.00	0	0	0	0.000
尾上町	0	0	0	0	0	0.00	0	0	0	0.000
浪岡町	0	0	0	0	0	0.00	0	0	0	0.000
平賀町	0	0	0	0	0	0.00	0	0	0	0.000
常盤村	0	0	0	0	0	0.00	0	0	0	0.000
田舎館村	0	0	0	0	0	0.00	0	0	0	0.000
碓ヶ沢村	0	0	0	0	0	0.00	0	0	0	0.000
南津軽郡計	0	0	0	0	0	0.00	0	0	0	0.000
板柳町	0	0	0	0	0	0.00	0	0	0	0.000
金木町	0	0	0	0	0	0.00	0	0	0	0.000
中里町	0	0	0	0	0	0.00	0	0	0	0.000
鶴田町	0	0	0	0	0	0.00	0	0	0	0.000
市浦村	0	0	0	0	0	0.00	0	0	0	0.000
小泊村	0	0	0	0	0	0.00	0	0	0	0.000
北津軽郡計	0	0	0	0	0	0.00	0	0	0	0.000

市町村名	投票総数		内		無効投票数	無効投票率	備			考	按分切り捨て
	有効投票数	無効投票数	有効投票数	無効投票数			不受理	持帰り	その他		
野辺地町	0	0	0	0	0	0.00	0	0	0	0	0.000
七戸町	0	0	0	0	0	0.00	0	0	0	0	0.000
百石町	0	0	0	0	0	0.00	0	0	0	0	0.000
十和田湖町	0	0	0	0	0	0.00	0	0	0	0	0.000
六戸町	0	0	0	0	0	0.00	0	0	0	0	0.000
横浜町	0	0	0	0	0	0.00	0	0	0	0	0.000
上北町	0	0	0	0	0	0.00	0	0	0	0	0.000
東北町	0	0	0	0	0	0.00	0	0	0	0	0.000
天間林村	0	0	0	0	0	0.00	0	0	0	0	0.000
下田町	0	0	0	0	0	0.00	0	0	0	0	0.000
六ヶ所村	0	0	0	0	0	0.00	0	0	0	0	0.000
上北郡計	0	0	0	0	0	0.00	0	0	0	0	0.000
川内町	0	0	0	0	0	0.00	0	0	0	0	0.000
大畑町	0	0	0	0	0	0.00	0	0	0	0	0.000
大間町	0	0	0	0	0	0.00	0	0	0	0	0.000
東遼村	0	0	0	0	0	0.00	0	0	0	0	0.000
風岡浦村	0	0	0	0	0	0.00	0	0	0	0	0.000
佐井村	0	0	0	0	0	0.00	0	0	0	0	0.000
脇野沢村	0	0	0	0	0	0.00	0	0	0	0	0.000
下北郡計	0	0	0	0	0	0.00	0	0	0	0	0.000
三戸町	0	0	0	0	0	0.00	0	0	0	0	0.000
五戸町	0	0	0	0	0	0.00	0	0	0	0	0.000
田子町	0	0	0	0	0	0.00	0	0	0	0	0.000
名川町	0	0	0	0	0	0.00	0	0	0	0	0.000
南郷町	0	0	0	0	0	0.00	0	0	0	0	0.000
隋上町	0	0	0	0	0	0.00	0	0	0	0	0.000
福地村	0	0	0	0	0	0.00	0	0	0	0	0.000
南郷村	0	0	0	0	0	0.00	0	0	0	0	0.000
倉石村	0	0	0	0	0	0.00	0	0	0	0	0.000
新郷村	0	0	0	0	0	0.00	0	0	0	0	0.000
三戸郡計	0	0	0	0	0	0.00	0	0	0	0	0.000
町 村 計	0	0	0	0	0	0.00	0	0	0	0	0.000
県 計	0	0	0	0	0	0.00	0	0	0	0	0.000

政党名	1.	2.	3.	4.	5.	6.	7.	8.	9.
市町村名	公明	第二院クラブ	青年自由党	日本共産党	社会民主党	新党さきがけ	民主党	自由民主党	女性党
青森市	0.000	0.000	0.000	0.000	0.000	0.000	0.000	0.000	0.000
弘前市	0.000	0.000	0.000	0.000	0.000	0.000	0.000	0.000	0.000
八戸市	0.000	0.000	0.000	0.000	0.000	0.000	0.000	0.000	0.000
黒石市	0.000	0.000	0.000	0.000	0.000	0.000	0.000	0.000	0.000
五所川原市	0.000	0.000	0.000	0.000	0.000	0.000	0.000	0.000	0.000
十和田市	0.000	0.000	0.000	0.000	0.000	0.000	0.000	0.000	0.000
三沢市	0.000	0.000	0.000	0.000	0.000	0.000	0.000	0.000	0.000
むつ市	0.000	0.000	0.000	0.000	0.000	0.000	0.000	0.000	0.000
市計	0.000	0.000	0.000	0.000	0.000	0.000	0.000	0.000	0.000
平内町	0.000	0.000	0.000	0.000	0.000	0.000	0.000	0.000	0.000
蟹田町	0.000	0.000	0.000	0.000	0.000	0.000	0.000	0.000	0.000
今別町	0.000	0.000	0.000	0.000	0.000	0.000	0.000	0.000	0.000
達田村	0.000	0.000	0.000	0.000	0.000	0.000	0.000	0.000	0.000
平館村	0.000	0.000	0.000	0.000	0.000	0.000	0.000	0.000	0.000
三戸村	0.000	0.000	0.000	0.000	0.000	0.000	0.000	0.000	0.000
東津軽郡計	0.000	0.000	0.000	0.000	0.000	0.000	0.000	0.000	0.000
鯉ヶ沢町	0.000	0.000	0.000	0.000	0.000	0.000	0.000	0.000	0.000
木造町	0.000	0.000	0.000	0.000	0.000	0.000	0.000	0.000	0.000
深浦町	0.000	0.000	0.000	0.000	0.000	0.000	0.000	0.000	0.000
森田村	0.000	0.000	0.000	0.000	0.000	0.000	0.000	0.000	0.000
岩崎村	0.000	0.000	0.000	0.000	0.000	0.000	0.000	0.000	0.000
柏村	0.000	0.000	0.000	0.000	0.000	0.000	0.000	0.000	0.000
稲垣村	0.000	0.000	0.000	0.000	0.000	0.000	0.000	0.000	0.000
車力村	0.000	0.000	0.000	0.000	0.000	0.000	0.000	0.000	0.000
西津軽郡計	0.000	0.000	0.000	0.000	0.000	0.000	0.000	0.000	0.000
岩木町	0.000	0.000	0.000	0.000	0.000	0.000	0.000	0.000	0.000
相馬村	0.000	0.000	0.000	0.000	0.000	0.000	0.000	0.000	0.000
西目屋村	0.000	0.000	0.000	0.000	0.000	0.000	0.000	0.000	0.000
中津軽郡計	0.000	0.000	0.000	0.000	0.000	0.000	0.000	0.000	0.000
藤崎町	0.000	0.000	0.000	0.000	0.000	0.000	0.000	0.000	0.000
大鰐町	0.000	0.000	0.000	0.000	0.000	0.000	0.000	0.000	0.000
尾上町	0.000	0.000	0.000	0.000	0.000	0.000	0.000	0.000	0.000
浪岡町	0.000	0.000	0.000	0.000	0.000	0.000	0.000	0.000	0.000
平賀町	0.000	0.000	0.000	0.000	0.000	0.000	0.000	0.000	0.000
常盤村	0.000	0.000	0.000	0.000	0.000	0.000	0.000	0.000	0.000
田舎館村	0.000	0.000	0.000	0.000	0.000	0.000	0.000	0.000	0.000
碓ヶ関村	0.000	0.000	0.000	0.000	0.000	0.000	0.000	0.000	0.000
南津軽郡計	0.000	0.000	0.000	0.000	0.000	0.000	0.000	0.000	0.000
板柳町	0.000	0.000	0.000	0.000	0.000	0.000	0.000	0.000	0.000
金木町	0.000	0.000	0.000	0.000	0.000	0.000	0.000	0.000	0.000
中里町	0.000	0.000	0.000	0.000	0.000	0.000	0.000	0.000	0.000
鶴田町	0.000	0.000	0.000	0.000	0.000	0.000	0.000	0.000	0.000
市浦村	0.000	0.000	0.000	0.000	0.000	0.000	0.000	0.000	0.000
小泊村	0.000	0.000	0.000	0.000	0.000	0.000	0.000	0.000	0.000
北津軽郡計	0.000	0.000	0.000	0.000	0.000	0.000	0.000	0.000	0.000

政党名	10.	11.	12.	13.	14.	15.	16.	17.	18.	合計	開票率
市町村名	自由連合	維新政党・新風	自由党	新社会党	スポーツ平和党						
青森市	0.000	0.000	0.000	0.000	0.000	0.000	0.000	0.000	0.000	0.000	0.00
弘前市	0.000	0.000	0.000	0.000	0.000	0.000	0.000	0.000	0.000	0.000	0.00
八戸市	0.000	0.000	0.000	0.000	0.000	0.000	0.000	0.000	0.000	0.000	0.00
黒石市	0.000	0.000	0.000	0.000	0.000	0.000	0.000	0.000	0.000	0.000	0.00
五所川原市	0.000	0.000	0.000	0.000	0.000	0.000	0.000	0.000	0.000	0.000	0.00
十和田市	0.000	0.000	0.000	0.000	0.000	0.000	0.000	0.000	0.000	0.000	0.00
三沢市	0.000	0.000	0.000	0.000	0.000	0.000	0.000	0.000	0.000	0.000	0.00
むつ市	0.000	0.000	0.000	0.000	0.000	0.000	0.000	0.000	0.000	0.000	0.00
市計	0.000	0.000	0.000	0.000	0.000	0.000	0.000	0.000	0.000	0.000	0.00
平内町	0.000	0.000	0.000	0.000	0.000	0.000	0.000	0.000	0.000	0.000	0.00
蟹田町	0.000	0.000	0.000	0.000	0.000	0.000	0.000	0.000	0.000	0.000	0.00
今別町	0.000	0.000	0.000	0.000	0.000	0.000	0.000	0.000	0.000	0.000	0.00
逢田村	0.000	0.000	0.000	0.000	0.000	0.000	0.000	0.000	0.000	0.000	0.00
平磯村	0.000	0.000	0.000	0.000	0.000	0.000	0.000	0.000	0.000	0.000	0.00
三厩村	0.000	0.000	0.000	0.000	0.000	0.000	0.000	0.000	0.000	0.000	0.00
東津軽郡計	0.000	0.000	0.000	0.000	0.000	0.000	0.000	0.000	0.000	0.000	0.00
磐ヶ沢町	0.000	0.000	0.000	0.000	0.000	0.000	0.000	0.000	0.000	0.000	0.00
木造町	0.000	0.000	0.000	0.000	0.000	0.000	0.000	0.000	0.000	0.000	0.00
深浦町	0.000	0.000	0.000	0.000	0.000	0.000	0.000	0.000	0.000	0.000	0.00
森田村	0.000	0.000	0.000	0.000	0.000	0.000	0.000	0.000	0.000	0.000	0.00
岩崎村	0.000	0.000	0.000	0.000	0.000	0.000	0.000	0.000	0.000	0.000	0.00
柏村	0.000	0.000	0.000	0.000	0.000	0.000	0.000	0.000	0.000	0.000	0.00
稲垣村	0.000	0.000	0.000	0.000	0.000	0.000	0.000	0.000	0.000	0.000	0.00
車力村	0.000	0.000	0.000	0.000	0.000	0.000	0.000	0.000	0.000	0.000	0.00
西津軽郡計	0.000	0.000	0.000	0.000	0.000	0.000	0.000	0.000	0.000	0.000	0.00
岩木町	0.000	0.000	0.000	0.000	0.000	0.000	0.000	0.000	0.000	0.000	0.00
相馬村	0.000	0.000	0.000	0.000	0.000	0.000	0.000	0.000	0.000	0.000	0.00
西目屋村	0.000	0.000	0.000	0.000	0.000	0.000	0.000	0.000	0.000	0.000	0.00
中津軽郡計	0.000	0.000	0.000	0.000	0.000	0.000	0.000	0.000	0.000	0.000	0.00
藤崎町	0.000	0.000	0.000	0.000	0.000	0.000	0.000	0.000	0.000	0.000	0.00
大鰐町	0.000	0.000	0.000	0.000	0.000	0.000	0.000	0.000	0.000	0.000	0.00
尾上町	0.000	0.000	0.000	0.000	0.000	0.000	0.000	0.000	0.000	0.000	0.00
浪岡町	0.000	0.000	0.000	0.000	0.000	0.000	0.000	0.000	0.000	0.000	0.00
平賀町	0.000	0.000	0.000	0.000	0.000	0.000	0.000	0.000	0.000	0.000	0.00
常盤村	0.000	0.000	0.000	0.000	0.000	0.000	0.000	0.000	0.000	0.000	0.00
田舎館村	0.000	0.000	0.000	0.000	0.000	0.000	0.000	0.000	0.000	0.000	0.00
碓ヶ関村	0.000	0.000	0.000	0.000	0.000	0.000	0.000	0.000	0.000	0.000	0.00
南津軽郡計	0.000	0.000	0.000	0.000	0.000	0.000	0.000	0.000	0.000	0.000	0.00
坂柳町	0.000	0.000	0.000	0.000	0.000	0.000	0.000	0.000	0.000	0.000	0.00
金木町	0.000	0.000	0.000	0.000	0.000	0.000	0.000	0.000	0.000	0.000	0.00
中里町	0.000	0.000	0.000	0.000	0.000	0.000	0.000	0.000	0.000	0.000	0.00
鶴田町	0.000	0.000	0.000	0.000	0.000	0.000	0.000	0.000	0.000	0.000	0.00
市浦村	0.000	0.000	0.000	0.000	0.000	0.000	0.000	0.000	0.000	0.000	0.00
小泊村	0.000	0.000	0.000	0.000	0.000	0.000	0.000	0.000	0.000	0.000	0.00
北津軽郡計	0.000	0.000	0.000	0.000	0.000	0.000	0.000	0.000	0.000	0.000	0.00
合計	0.000	0.000	0.000	0.000	0.000	0.000	0.000	0.000	0.000	0.000	0.00

政党名	1.	2.	3.	4.	5.	6.	7.	8.	9.
市町村名	公明	第二院クラブ	青年自由党	日本共産党	社会民主党	新党さきがけ	民主党	自由民主党	女性党
野辺地町	0.000	0.000	0.000	0.000	0.000	0.000	0.000	0.000	0.000
七戸町	0.000	0.000	0.000	0.000	0.000	0.000	0.000	0.000	0.000
百石町	0.000	0.000	0.000	0.000	0.000	0.000	0.000	0.000	0.000
十和田湖町	0.000	0.000	0.000	0.000	0.000	0.000	0.000	0.000	0.000
六戸町	0.000	0.000	0.000	0.000	0.000	0.000	0.000	0.000	0.000
橋浜町	0.000	0.000	0.000	0.000	0.000	0.000	0.000	0.000	0.000
上北町	0.000	0.000	0.000	0.000	0.000	0.000	0.000	0.000	0.000
東北町	0.000	0.000	0.000	0.000	0.000	0.000	0.000	0.000	0.000
天間林村	0.000	0.000	0.000	0.000	0.000	0.000	0.000	0.000	0.000
下田町	0.000	0.000	0.000	0.000	0.000	0.000	0.000	0.000	0.000
六ヶ所村	0.000	0.000	0.000	0.000	0.000	0.000	0.000	0.000	0.000
.....上北郡計	0.000	0.000	0.000	0.000	0.000	0.000	0.000	0.000	0.000
川内町	0.000	0.000	0.000	0.000	0.000	0.000	0.000	0.000	0.000
大畑町	0.000	0.000	0.000	0.000	0.000	0.000	0.000	0.000	0.000
大間町	0.000	0.000	0.000	0.000	0.000	0.000	0.000	0.000	0.000
真通村	0.000	0.000	0.000	0.000	0.000	0.000	0.000	0.000	0.000
風間浦村	0.000	0.000	0.000	0.000	0.000	0.000	0.000	0.000	0.000
佐井村	0.000	0.000	0.000	0.000	0.000	0.000	0.000	0.000	0.000
脇野沢村	0.000	0.000	0.000	0.000	0.000	0.000	0.000	0.000	0.000
.....下北郡計	0.000	0.000	0.000	0.000	0.000	0.000	0.000	0.000	0.000
三戸町	0.000	0.000	0.000	0.000	0.000	0.000	0.000	0.000	0.000
五戸町	0.000	0.000	0.000	0.000	0.000	0.000	0.000	0.000	0.000
田子町	0.000	0.000	0.000	0.000	0.000	0.000	0.000	0.000	0.000
名川町	0.000	0.000	0.000	0.000	0.000	0.000	0.000	0.000	0.000
南部町	0.000	0.000	0.000	0.000	0.000	0.000	0.000	0.000	0.000
陸上町	0.000	0.000	0.000	0.000	0.000	0.000	0.000	0.000	0.000
福地村	0.000	0.000	0.000	0.000	0.000	0.000	0.000	0.000	0.000
南郷村	0.000	0.000	0.000	0.000	0.000	0.000	0.000	0.000	0.000
倉石村	0.000	0.000	0.000	0.000	0.000	0.000	0.000	0.000	0.000
新郷村	0.000	0.000	0.000	0.000	0.000	0.000	0.000	0.000	0.000
.....三戸郡計	0.000	0.000	0.000	0.000	0.000	0.000	0.000	0.000	0.000
町 村 計	0.000	0.000	0.000	0.000	0.000	0.000	0.000	0.000	0.000
県 計	0.000	0.000	0.000	0.000	0.000	0.000	0.000	0.000	0.000

政党名	10.	11.	12.	13.	14.	15.	16.	17.	18.	合計	開票率	
市町村名												
野辺地町	自由連合	維新政党・新風	自由党	新社会党	スポーツ平和党						0.000	0.000
七戸町	0.000	0.000	0.000	0.000	0.000	0.000	0.000	0.000	0.000	0.000	0.000	
百石町	0.000	0.000	0.000	0.000	0.000	0.000	0.000	0.000	0.000	0.000	0.000	
十和田湖町	0.000	0.000	0.000	0.000	0.000	0.000	0.000	0.000	0.000	0.000	0.000	
六戸町	0.000	0.000	0.000	0.000	0.000	0.000	0.000	0.000	0.000	0.000	0.000	
横浜町	0.000	0.000	0.000	0.000	0.000	0.000	0.000	0.000	0.000	0.000	0.000	
上北町	0.000	0.000	0.000	0.000	0.000	0.000	0.000	0.000	0.000	0.000	0.000	
東北町	0.000	0.000	0.000	0.000	0.000	0.000	0.000	0.000	0.000	0.000	0.000	
天間林村	0.000	0.000	0.000	0.000	0.000	0.000	0.000	0.000	0.000	0.000	0.000	
下田町	0.000	0.000	0.000	0.000	0.000	0.000	0.000	0.000	0.000	0.000	0.000	
六ヶ所村	0.000	0.000	0.000	0.000	0.000	0.000	0.000	0.000	0.000	0.000	0.000	
上北郡計	0.000	0.000	0.000	0.000	0.000	0.000	0.000	0.000	0.000	0.000	0.000	
川内町	0.000	0.000	0.000	0.000	0.000	0.000	0.000	0.000	0.000	0.000	0.000	
大畑町	0.000	0.000	0.000	0.000	0.000	0.000	0.000	0.000	0.000	0.000	0.000	
大間町	0.000	0.000	0.000	0.000	0.000	0.000	0.000	0.000	0.000	0.000	0.000	
東通村	0.000	0.000	0.000	0.000	0.000	0.000	0.000	0.000	0.000	0.000	0.000	
風間浦村	0.000	0.000	0.000	0.000	0.000	0.000	0.000	0.000	0.000	0.000	0.000	
佐井村	0.000	0.000	0.000	0.000	0.000	0.000	0.000	0.000	0.000	0.000	0.000	
脇野沢村	0.000	0.000	0.000	0.000	0.000	0.000	0.000	0.000	0.000	0.000	0.000	
下北郡計	0.000	0.000	0.000	0.000	0.000	0.000	0.000	0.000	0.000	0.000	0.000	
三戸町	0.000	0.000	0.000	0.000	0.000	0.000	0.000	0.000	0.000	0.000	0.000	
五戸町	0.000	0.000	0.000	0.000	0.000	0.000	0.000	0.000	0.000	0.000	0.000	
田子町	0.000	0.000	0.000	0.000	0.000	0.000	0.000	0.000	0.000	0.000	0.000	
名川町	0.000	0.000	0.000	0.000	0.000	0.000	0.000	0.000	0.000	0.000	0.000	
南部町	0.000	0.000	0.000	0.000	0.000	0.000	0.000	0.000	0.000	0.000	0.000	
階上町	0.000	0.000	0.000	0.000	0.000	0.000	0.000	0.000	0.000	0.000	0.000	
福地村	0.000	0.000	0.000	0.000	0.000	0.000	0.000	0.000	0.000	0.000	0.000	
萬郷村	0.000	0.000	0.000	0.000	0.000	0.000	0.000	0.000	0.000	0.000	0.000	
倉石村	0.000	0.000	0.000	0.000	0.000	0.000	0.000	0.000	0.000	0.000	0.000	
新郷村	0.000	0.000	0.000	0.000	0.000	0.000	0.000	0.000	0.000	0.000	0.000	
三戸郡計	0.000	0.000	0.000	0.000	0.000	0.000	0.000	0.000	0.000	0.000	0.000	
町 村 計	0.000	0.000	0.000	0.000	0.000	0.000	0.000	0.000	0.000	0.000	0.000	
県 計	0.000	0.000	0.000	0.000	0.000	0.000	0.000	0.000	0.000	0.000	0.000	

市町村名	1. 公明	2. 第二院クラブ	3. 青年自由党	4. 日本共産党	5. 社会民主党	6. 新党さきがけ	7. 民主党	8. 自由民主党	9. 女性党
青森市	0.000	0.000	0.000	0.000	0.000	0.000	0.000	0.000	0.000
弘前市	0.000	0.000	0.000	0.000	0.000	0.000	0.000	0.000	0.000
八戸市	0.000	0.000	0.000	0.000	0.000	0.000	0.000	0.000	0.000
黒石市	0.000	0.000	0.000	0.000	0.000	0.000	0.000	0.000	0.000
五所川原市	0.000	0.000	0.000	0.000	0.000	0.000	0.000	0.000	0.000
十和田市	0.000	0.000	0.000	0.000	0.000	0.000	0.000	0.000	0.000
三沢市	0.000	0.000	0.000	0.000	0.000	0.000	0.000	0.000	0.000
むつ市	0.000	0.000	0.000	0.000	0.000	0.000	0.000	0.000	0.000
市計	0.000	0.000	0.000	0.000	0.000	0.000	0.000	0.000	0.000
平内町	0.000	0.000	0.000	0.000	0.000	0.000	0.000	0.000	0.000
蟹田町	0.000	0.000	0.000	0.000	0.000	0.000	0.000	0.000	0.000
今別町	0.000	0.000	0.000	0.000	0.000	0.000	0.000	0.000	0.000
蓬田村	0.000	0.000	0.000	0.000	0.000	0.000	0.000	0.000	0.000
平磯村	0.000	0.000	0.000	0.000	0.000	0.000	0.000	0.000	0.000
三厩村	0.000	0.000	0.000	0.000	0.000	0.000	0.000	0.000	0.000
東津軽郡計	0.000	0.000	0.000	0.000	0.000	0.000	0.000	0.000	0.000
参ヶ沢町	0.000	0.000	0.000	0.000	0.000	0.000	0.000	0.000	0.000
木造町	0.000	0.000	0.000	0.000	0.000	0.000	0.000	0.000	0.000
深浦町	0.000	0.000	0.000	0.000	0.000	0.000	0.000	0.000	0.000
森田村	0.000	0.000	0.000	0.000	0.000	0.000	0.000	0.000	0.000
岩崎村	0.000	0.000	0.000	0.000	0.000	0.000	0.000	0.000	0.000
柏村	0.000	0.000	0.000	0.000	0.000	0.000	0.000	0.000	0.000
稲垣村	0.000	0.000	0.000	0.000	0.000	0.000	0.000	0.000	0.000
車力村	0.000	0.000	0.000	0.000	0.000	0.000	0.000	0.000	0.000
西津軽郡計	0.000	0.000	0.000	0.000	0.000	0.000	0.000	0.000	0.000
岩木町	0.000	0.000	0.000	0.000	0.000	0.000	0.000	0.000	0.000
相馬村	0.000	0.000	0.000	0.000	0.000	0.000	0.000	0.000	0.000
西日屋村	0.000	0.000	0.000	0.000	0.000	0.000	0.000	0.000	0.000
中津軽郡計	0.000	0.000	0.000	0.000	0.000	0.000	0.000	0.000	0.000
藤崎町	0.000	0.000	0.000	0.000	0.000	0.000	0.000	0.000	0.000
大鰐町	0.000	0.000	0.000	0.000	0.000	0.000	0.000	0.000	0.000
尾上町	0.000	0.000	0.000	0.000	0.000	0.000	0.000	0.000	0.000
浪岡町	0.000	0.000	0.000	0.000	0.000	0.000	0.000	0.000	0.000
平賀町	0.000	0.000	0.000	0.000	0.000	0.000	0.000	0.000	0.000
常盤村	0.000	0.000	0.000	0.000	0.000	0.000	0.000	0.000	0.000
田舎館村	0.000	0.000	0.000	0.000	0.000	0.000	0.000	0.000	0.000
碓ヶ岡村	0.000	0.000	0.000	0.000	0.000	0.000	0.000	0.000	0.000
南津軽郡計	0.000	0.000	0.000	0.000	0.000	0.000	0.000	0.000	0.000
板柳町	0.000	0.000	0.000	0.000	0.000	0.000	0.000	0.000	0.000
金木町	0.000	0.000	0.000	0.000	0.000	0.000	0.000	0.000	0.000
中里町	0.000	0.000	0.000	0.000	0.000	0.000	0.000	0.000	0.000
穂田町	0.000	0.000	0.000	0.000	0.000	0.000	0.000	0.000	0.000
市浦村	0.000	0.000	0.000	0.000	0.000	0.000	0.000	0.000	0.000
小泊村	0.000	0.000	0.000	0.000	0.000	0.000	0.000	0.000	0.000
北津軽郡計	0.000	0.000	0.000	0.000	0.000	0.000	0.000	0.000	0.000

市町村名	政党名	10. 自由連合	11. 維新政党・新風	12. 自由党	13. 新社会党	14. スポーツ平和党	15.	16.	17.	18.	合計
青森市		0.000	0.000	0.000	0.000	0.000	0.000	0.000	0.000	0.000	0.000
弘前市		0.000	0.000	0.000	0.000	0.000	0.000	0.000	0.000	0.000	0.000
八戸市		0.000	0.000	0.000	0.000	0.000	0.000	0.000	0.000	0.000	0.000
黒石市		0.000	0.000	0.000	0.000	0.000	0.000	0.000	0.000	0.000	0.000
五所川原市		0.000	0.000	0.000	0.000	0.000	0.000	0.000	0.000	0.000	0.000
十和田市		0.000	0.000	0.000	0.000	0.000	0.000	0.000	0.000	0.000	0.000
三沢市		0.000	0.000	0.000	0.000	0.000	0.000	0.000	0.000	0.000	0.000
むつ市		0.000	0.000	0.000	0.000	0.000	0.000	0.000	0.000	0.000	0.000
市計		0.000	0.000	0.000	0.000	0.000	0.000	0.000	0.000	0.000	0.000
平内町		0.000	0.000	0.000	0.000	0.000	0.000	0.000	0.000	0.000	0.000
蟹田町		0.000	0.000	0.000	0.000	0.000	0.000	0.000	0.000	0.000	0.000
今別町		0.000	0.000	0.000	0.000	0.000	0.000	0.000	0.000	0.000	0.000
蓬田村		0.000	0.000	0.000	0.000	0.000	0.000	0.000	0.000	0.000	0.000
平磯村		0.000	0.000	0.000	0.000	0.000	0.000	0.000	0.000	0.000	0.000
三郷村		0.000	0.000	0.000	0.000	0.000	0.000	0.000	0.000	0.000	0.000
東津軽郡計		0.000	0.000	0.000	0.000	0.000	0.000	0.000	0.000	0.000	0.000
鯉ヶ沢町		0.000	0.000	0.000	0.000	0.000	0.000	0.000	0.000	0.000	0.000
木造町		0.000	0.000	0.000	0.000	0.000	0.000	0.000	0.000	0.000	0.000
深浦町		0.000	0.000	0.000	0.000	0.000	0.000	0.000	0.000	0.000	0.000
森田村		0.000	0.000	0.000	0.000	0.000	0.000	0.000	0.000	0.000	0.000
岩崎村		0.000	0.000	0.000	0.000	0.000	0.000	0.000	0.000	0.000	0.000
柏村		0.000	0.000	0.000	0.000	0.000	0.000	0.000	0.000	0.000	0.000
稲垣村		0.000	0.000	0.000	0.000	0.000	0.000	0.000	0.000	0.000	0.000
車力村		0.000	0.000	0.000	0.000	0.000	0.000	0.000	0.000	0.000	0.000
西津軽郡計		0.000	0.000	0.000	0.000	0.000	0.000	0.000	0.000	0.000	0.000
岩木町		0.000	0.000	0.000	0.000	0.000	0.000	0.000	0.000	0.000	0.000
相馬村		0.000	0.000	0.000	0.000	0.000	0.000	0.000	0.000	0.000	0.000
西目屋村		0.000	0.000	0.000	0.000	0.000	0.000	0.000	0.000	0.000	0.000
中津軽郡計		0.000	0.000	0.000	0.000	0.000	0.000	0.000	0.000	0.000	0.000
藤崎町		0.000	0.000	0.000	0.000	0.000	0.000	0.000	0.000	0.000	0.000
大鰐町		0.000	0.000	0.000	0.000	0.000	0.000	0.000	0.000	0.000	0.000
尾上町		0.000	0.000	0.000	0.000	0.000	0.000	0.000	0.000	0.000	0.000
浪岡町		0.000	0.000	0.000	0.000	0.000	0.000	0.000	0.000	0.000	0.000
平賀町		0.000	0.000	0.000	0.000	0.000	0.000	0.000	0.000	0.000	0.000
常盤村		0.000	0.000	0.000	0.000	0.000	0.000	0.000	0.000	0.000	0.000
田舎館村		0.000	0.000	0.000	0.000	0.000	0.000	0.000	0.000	0.000	0.000
碓ヶ岡村		0.000	0.000	0.000	0.000	0.000	0.000	0.000	0.000	0.000	0.000
南津軽郡計		0.000	0.000	0.000	0.000	0.000	0.000	0.000	0.000	0.000	0.000
板柳町		0.000	0.000	0.000	0.000	0.000	0.000	0.000	0.000	0.000	0.000
金木町		0.000	0.000	0.000	0.000	0.000	0.000	0.000	0.000	0.000	0.000
中里町		0.000	0.000	0.000	0.000	0.000	0.000	0.000	0.000	0.000	0.000
鶴田町		0.000	0.000	0.000	0.000	0.000	0.000	0.000	0.000	0.000	0.000
市浦村		0.000	0.000	0.000	0.000	0.000	0.000	0.000	0.000	0.000	0.000
小泊村		0.000	0.000	0.000	0.000	0.000	0.000	0.000	0.000	0.000	0.000
北津軽郡計		0.000	0.000	0.000	0.000	0.000	0.000	0.000	0.000	0.000	0.000

市町村名	1. 公明	2. 第二院クラブ	3. 青年自由党	4. 日本共産党	5. 社会民主党	6. 新党さきがけ	7. 民主党	8. 自由民主党	9. 女性党
野辺地町	0.000	0.000	0.000	0.000	0.000	0.000	0.000	0.000	0.000
七戸町	0.000	0.000	0.000	0.000	0.000	0.000	0.000	0.000	0.000
百石町	0.000	0.000	0.000	0.000	0.000	0.000	0.000	0.000	0.000
十和田湖町	0.000	0.000	0.000	0.000	0.000	0.000	0.000	0.000	0.000
六戸町	0.000	0.000	0.000	0.000	0.000	0.000	0.000	0.000	0.000
横浜町	0.000	0.000	0.000	0.000	0.000	0.000	0.000	0.000	0.000
上北町	0.000	0.000	0.000	0.000	0.000	0.000	0.000	0.000	0.000
天間林村	0.000	0.000	0.000	0.000	0.000	0.000	0.000	0.000	0.000
下田町	0.000	0.000	0.000	0.000	0.000	0.000	0.000	0.000	0.000
六ヶ所村	0.000	0.000	0.000	0.000	0.000	0.000	0.000	0.000	0.000
上北郡計	0.000	0.000	0.000	0.000	0.000	0.000	0.000	0.000	0.000
川内町	0.000	0.000	0.000	0.000	0.000	0.000	0.000	0.000	0.000
大畑町	0.000	0.000	0.000	0.000	0.000	0.000	0.000	0.000	0.000
大間町	0.000	0.000	0.000	0.000	0.000	0.000	0.000	0.000	0.000
東通村	0.000	0.000	0.000	0.000	0.000	0.000	0.000	0.000	0.000
風間浦村	0.000	0.000	0.000	0.000	0.000	0.000	0.000	0.000	0.000
佐井村	0.000	0.000	0.000	0.000	0.000	0.000	0.000	0.000	0.000
脇野沢村	0.000	0.000	0.000	0.000	0.000	0.000	0.000	0.000	0.000
下北郡計	0.000	0.000	0.000	0.000	0.000	0.000	0.000	0.000	0.000
三戸町	0.000	0.000	0.000	0.000	0.000	0.000	0.000	0.000	0.000
五戸町	0.000	0.000	0.000	0.000	0.000	0.000	0.000	0.000	0.000
田子町	0.000	0.000	0.000	0.000	0.000	0.000	0.000	0.000	0.000
名川町	0.000	0.000	0.000	0.000	0.000	0.000	0.000	0.000	0.000
南部町	0.000	0.000	0.000	0.000	0.000	0.000	0.000	0.000	0.000
階上町	0.000	0.000	0.000	0.000	0.000	0.000	0.000	0.000	0.000
福地村	0.000	0.000	0.000	0.000	0.000	0.000	0.000	0.000	0.000
南郷村	0.000	0.000	0.000	0.000	0.000	0.000	0.000	0.000	0.000
倉石村	0.000	0.000	0.000	0.000	0.000	0.000	0.000	0.000	0.000
新郷村	0.000	0.000	0.000	0.000	0.000	0.000	0.000	0.000	0.000
三戸郡計	0.000	0.000	0.000	0.000	0.000	0.000	0.000	0.000	0.000
町計	0.000	0.000	0.000	0.000	0.000	0.000	0.000	0.000	0.000
県得票率	0.000	0.000	0.000	0.000	0.000	0.000	0.000	0.000	0.000

市町村名	10. 自由連合	11. 維新政党・新風	12. 自由党	13. 新社会党	14. スポーツ平和党	15.	16.	17.	18.	合計
野辺地町	0.000	0.000	0.000	0.000	0.000	0.000	0.000	0.000	0.000	0.000
七戸町	0.000	0.000	0.000	0.000	0.000	0.000	0.000	0.000	0.000	0.000
百石町	0.000	0.000	0.000	0.000	0.000	0.000	0.000	0.000	0.000	0.000
十和田湖町	0.000	0.000	0.000	0.000	0.000	0.000	0.000	0.000	0.000	0.000
六戸町	0.000	0.000	0.000	0.000	0.000	0.000	0.000	0.000	0.000	0.000
横浜町	0.000	0.000	0.000	0.000	0.000	0.000	0.000	0.000	0.000	0.000
上北町	0.000	0.000	0.000	0.000	0.000	0.000	0.000	0.000	0.000	0.000
東北町	0.000	0.000	0.000	0.000	0.000	0.000	0.000	0.000	0.000	0.000
天間林村	0.000	0.000	0.000	0.000	0.000	0.000	0.000	0.000	0.000	0.000
下田町	0.000	0.000	0.000	0.000	0.000	0.000	0.000	0.000	0.000	0.000
六ヶ所村	0.000	0.000	0.000	0.000	0.000	0.000	0.000	0.000	0.000	0.000
上北郡計	0.000	0.000	0.000	0.000	0.000	0.000	0.000	0.000	0.000	0.000
川内町	0.000	0.000	0.000	0.000	0.000	0.000	0.000	0.000	0.000	0.000
大畑町	0.000	0.000	0.000	0.000	0.000	0.000	0.000	0.000	0.000	0.000
大間町	0.000	0.000	0.000	0.000	0.000	0.000	0.000	0.000	0.000	0.000
東遼村	0.000	0.000	0.000	0.000	0.000	0.000	0.000	0.000	0.000	0.000
風間浦村	0.000	0.000	0.000	0.000	0.000	0.000	0.000	0.000	0.000	0.000
佐井村	0.000	0.000	0.000	0.000	0.000	0.000	0.000	0.000	0.000	0.000
陸奥沢村	0.000	0.000	0.000	0.000	0.000	0.000	0.000	0.000	0.000	0.000
下北郡計	0.000	0.000	0.000	0.000	0.000	0.000	0.000	0.000	0.000	0.000
三戸町	0.000	0.000	0.000	0.000	0.000	0.000	0.000	0.000	0.000	0.000
五戸町	0.000	0.000	0.000	0.000	0.000	0.000	0.000	0.000	0.000	0.000
田子町	0.000	0.000	0.000	0.000	0.000	0.000	0.000	0.000	0.000	0.000
名川町	0.000	0.000	0.000	0.000	0.000	0.000	0.000	0.000	0.000	0.000
南部町	0.000	0.000	0.000	0.000	0.000	0.000	0.000	0.000	0.000	0.000
階上町	0.000	0.000	0.000	0.000	0.000	0.000	0.000	0.000	0.000	0.000
福地村	0.000	0.000	0.000	0.000	0.000	0.000	0.000	0.000	0.000	0.000
南郷村	0.000	0.000	0.000	0.000	0.000	0.000	0.000	0.000	0.000	0.000
倉石村	0.000	0.000	0.000	0.000	0.000	0.000	0.000	0.000	0.000	0.000
新郷村	0.000	0.000	0.000	0.000	0.000	0.000	0.000	0.000	0.000	0.000
三戸郡計	0.000	0.000	0.000	0.000	0.000	0.000	0.000	0.000	0.000	0.000
町 計	0.000	0.000	0.000	0.000	0.000	0.000	0.000	0.000	0.000	0.000
県 計	0.000	0.000	0.000	0.000	0.000	0.000	0.000	0.000	0.000	0.000
得票率										

市町村名	閉票確定時刻	得票総数	按分の際 切り捨て た票数	いずれの政 党等にも属 しない票数	有効投票数	無効投票数	投票総数	持帰り その他	投票者 総数
青森市		0.000	0.000	0	0.000	0	0.000	0	0.000
弘前市		0.000	0.000	0	0.000	0	0.000	0	0.000
八戸市		0.000	0.000	0	0.000	0	0.000	0	0.000
黒石市		0.000	0.000	0	0.000	0	0.000	0	0.000
五所川原市		0.000	0.000	0	0.000	0	0.000	0	0.000
十和田市		0.000	0.000	0	0.000	0	0.000	0	0.000
三沢市		0.000	0.000	0	0.000	0	0.000	0	0.000
むつ市		0.000	0.000	0	0.000	0	0.000	0	0.000
市計		0.000	0.000	0	0.000	0	0.000	0	0.000
平内町		0.000	0.000	0	0.000	0	0.000	0	0.000
蟹田町		0.000	0.000	0	0.000	0	0.000	0	0.000
今別町		0.000	0.000	0	0.000	0	0.000	0	0.000
蓬田村		0.000	0.000	0	0.000	0	0.000	0	0.000
平鋸村		0.000	0.000	0	0.000	0	0.000	0	0.000
三厩村		0.000	0.000	0	0.000	0	0.000	0	0.000
東津軽郡計		0.000	0.000	0	0.000	0	0.000	0	0.000
鯨ヶ沢町		0.000	0.000	0	0.000	0	0.000	0	0.000
木造町		0.000	0.000	0	0.000	0	0.000	0	0.000
深浦町		0.000	0.000	0	0.000	0	0.000	0	0.000
森田村		0.000	0.000	0	0.000	0	0.000	0	0.000
岩崎村		0.000	0.000	0	0.000	0	0.000	0	0.000
柏村		0.000	0.000	0	0.000	0	0.000	0	0.000
稲垣村		0.000	0.000	0	0.000	0	0.000	0	0.000
車力村		0.000	0.000	0	0.000	0	0.000	0	0.000
西津軽郡計		0.000	0.000	0	0.000	0	0.000	0	0.000
岩木町		0.000	0.000	0	0.000	0	0.000	0	0.000
相馬村		0.000	0.000	0	0.000	0	0.000	0	0.000
西目屋村		0.000	0.000	0	0.000	0	0.000	0	0.000
中津軽郡計		0.000	0.000	0	0.000	0	0.000	0	0.000
藤崎町		0.000	0.000	0	0.000	0	0.000	0	0.000
大鰐町		0.000	0.000	0	0.000	0	0.000	0	0.000
尾上町		0.000	0.000	0	0.000	0	0.000	0	0.000
浪岡町		0.000	0.000	0	0.000	0	0.000	0	0.000
平賀町		0.000	0.000	0	0.000	0	0.000	0	0.000
常盤村		0.000	0.000	0	0.000	0	0.000	0	0.000
田舎館村		0.000	0.000	0	0.000	0	0.000	0	0.000
碓ヶ関村		0.000	0.000	0	0.000	0	0.000	0	0.000
南津軽郡計		0.000	0.000	0	0.000	0	0.000	0	0.000
板柳町		0.000	0.000	0	0.000	0	0.000	0	0.000
金木町		0.000	0.000	0	0.000	0	0.000	0	0.000
中里町		0.000	0.000	0	0.000	0	0.000	0	0.000
鶴田町		0.000	0.000	0	0.000	0	0.000	0	0.000
市浦村		0.000	0.000	0	0.000	0	0.000	0	0.000
小泊村		0.000	0.000	0	0.000	0	0.000	0	0.000
北津軽郡計		0.000	0.000	0	0.000	0	0.000	0	0.000

市町村名	開票確定時刻	得票総数	按分の際切り捨てた票数	いずれの政党等にも属しない票数	有効投票数	無効投票数	投票総数	持帰りその他	投票者総数
野辺地町		0.000	0.000	0	0.000	0	0.000	0	0.000
七戸町		0.000	0.000	0	0.000	0	0.000	0	0.000
百石町		0.000	0.000	0	0.000	0	0.000	0	0.000
十和田湖町		0.000	0.000	0	0.000	0	0.000	0	0.000
六戸町		0.000	0.000	0	0.000	0	0.000	0	0.000
横浜町		0.000	0.000	0	0.000	0	0.000	0	0.000
上北町		0.000	0.000	0	0.000	0	0.000	0	0.000
東北町		0.000	0.000	0	0.000	0	0.000	0	0.000
天間林村		0.000	0.000	0	0.000	0	0.000	0	0.000
下田町		0.000	0.000	0	0.000	0	0.000	0	0.000
六ヶ所村		0.000	0.000	0	0.000	0	0.000	0	0.000
上北郡計		0.000	0.000	0	0.000	0	0.000	0	0.000
川内町		0.000	0.000	0	0.000	0	0.000	0	0.000
大畑町		0.000	0.000	0	0.000	0	0.000	0	0.000
大間町		0.000	0.000	0	0.000	0	0.000	0	0.000
真清村		0.000	0.000	0	0.000	0	0.000	0	0.000
風間浦村		0.000	0.000	0	0.000	0	0.000	0	0.000
佐井村		0.000	0.000	0	0.000	0	0.000	0	0.000
随野沢村		0.000	0.000	0	0.000	0	0.000	0	0.000
下北郡計		0.000	0.000	0	0.000	0	0.000	0	0.000
三戸町		0.000	0.000	0	0.000	0	0.000	0	0.000
五戸町		0.000	0.000	0	0.000	0	0.000	0	0.000
田子町		0.000	0.000	0	0.000	0	0.000	0	0.000
名川町		0.000	0.000	0	0.000	0	0.000	0	0.000
南部町		0.000	0.000	0	0.000	0	0.000	0	0.000
階上町		0.000	0.000	0	0.000	0	0.000	0	0.000
福地村		0.000	0.000	0	0.000	0	0.000	0	0.000
南郷村		0.000	0.000	0	0.000	0	0.000	0	0.000
倉石村		0.000	0.000	0	0.000	0	0.000	0	0.000
新郷村		0.000	0.000	0	0.000	0	0.000	0	0.000
三戸郡計		0.000	0.000	0	0.000	0	0.000	0	0.000
町 計		0.000	0.000	0	0.000	0	0.000	0	0.000
県 計		0.000	0.000	0	0.000	0	0.000	0	0.000

4 参議院議員通常選挙投開票速報に係る打合せ資料

日時：平成10年6月29日午後1時30分

場所：アスパム4階「奥入瀬」

第1 選挙速報体制

1 投票日	7月12日(日)
2 開票日	7月12日(日)
3 速報本部	県議会第2委員会室
4 速報受信場所	県議会第1委員会室
5 速報発表場所	県議会第5委員会室

第2 選挙当日の有権者見込数

7月11日(土)の午後2時頃から、市町村別一覧表を各社へFAXで送信します。
(電話でも回答します。☎75-8060・75-8061)

*「参議院議員通常選挙における選挙当日の有権者見込数」

第3 投票状況の中間速報

67市町村中、次の23市町村を選定し、中間推定投票率を発表します。

*第1号様式「参議院中間推定投票率集計表」

発表は、各社へFAXにより行います。(電話でも回答します。☎22-2000
また、19時30分現在については、FAX送信と併せ、報道記者室の各社席にも
配付します。)

(指定市町村) (23市町村)

青森市、弘前市、八戸市、黒石市、五所川原市、十和田市、三沢市、むつ市、
平内町、平舘村、柏村、稲垣村、岩木町、藤崎町、尾上町、板柳町、中里町、
野辺地町、七戸町、川内町、東通村、南部町、倉石村

(発表予定時刻)	10時00分現在を	10時40分頃発表
	11時00分現在を	11時40分頃発表
	14時00分現在を	14時40分頃発表
	16時00分現在を	16時40分頃発表
	18時00分現在を	18時40分頃発表
	19時30分現在を	20時10分頃発表

第4 投票状況の確定速報（選挙区、比例代表）

市町村の投票状況が確定次第、次の集計結果を配付します。

* 第2号様式「参議院選挙区投票状況確定集計表」

* 第3号様式「参議院比例代表投票状況確定集計表」

第5 得票状況の中間速報（選挙区、比例代表）

1 選挙区

市の中間報告及び町村の確定報告を集計し、21時30分現在を第1回目として、以後全市町村が確定するまで30分おきに、次の集計結果を配付します。

* 第4号様式「参議院選挙区中間得票集計表」

(発表予定時刻)	21時30分現在を	22時00分頃発表
	22時00分現在を	22時30分頃発表
	22時30分現在を	23時00分頃発表
	23時00分現在を	23時30分頃発表
	23時30分現在を	0時00分頃発表
	0時00分現在を	0時30分頃発表
	0時30分現在を	1時00分頃発表

2 比例代表

市町村からの確定報告を集計し、21時30分現在を第1回目として、以後全市町村が確定するまで1時間おきに、中央選管報告後、次の集計結果を配付します。

* 第8号様式「参議院比例代表中間得票集計表」

なお、市については、21時30分現在を第1回目として、1時間おきに中間報告を受けることとしているが、集計表には集計せずに、次の個表のみを配付します。

* 送受信4号様式「参議院比例代表中間速報」

第6 得票状況の確定速報（選挙区、比例代表）

市町村からの確定報告の都度、選挙区、比例代表それぞれについて、市町村ごとに次の個表を配付します。

（選挙区）

* 送受信3号様式「参議院選挙区確定速報」

（比例代表）

* 送受信5号様式「参議院比例代表確定速報」

全市町村の得票が確定次第、次の集計結果を配付します。

（選挙区）

* 第5号様式「参議院選挙区確定得票総括表」

* 第6号様式「参議院選挙区確定得票集計表」

* 第7号様式「参議院選挙区開票調」

（比例代表）

* 第9号様式「参議院比例代表確定得票集計表」

* 第10号様式「参議院比例代表開票調」

第7 その他

- 1 市町村選管の開票場所等については、別紙「参議院議員通常選挙開票場所等」のとおりです。
- 2 従来どおり、速報受信場所での取材は禁止させていただきますので、御協力をお願いします。
お問合せの事項がある場合には、速報本部をお願いします。（荻野選管事務局長、奈良岡選管事務局次長が対応します。）
- 3 報道関係者の駐車場については、東駐車場（県議会用・報道用）を朝8時30分頃から解放しております。
- 4 報道関係者の会場には、各社の机の上にトレイを配置し、そのトレイに速報資料を配付させていただきますのでよろしくお願いします。
- 5 県議会委員会室の机、カーペット等は、汚損することのないよう、くれぐれも御注意願います。
- 6 本日の打合せ事項については、今回の選挙速報に携わるすべての方に周知、徹底するようお願いいたします。

5 参議院議員通常選挙投開票速報に係る市町村担当者打合せ会議資料

日 時 平成10年7月1日(水) 午後1時30分～
場 所 青森県教育会館 4階 「大ホール」

第1 送信方法

投開票速報における送受信は、ファクシミリにより行うこと。なお、万が一、送受信様式に記入等のミスがあったまま送信した場合は、訂正個所を見え消しで訂正の上、様式右上に差替えと明記して速やかに再送信すること。また、必ず差替えを再送信した旨を速報責任者が0177(75)8062、(75)8063に電話連絡すること。

各種速報に関する指定ファクシミリは、別添「参議院投開票速報指定ファクシミリ番号」に記載してあるので、間違いのないよう送信すること。

第2 選挙当日の有権者見込数 ※全市町村

7月11日(土)、午前10時までに、選挙当日の有権者見込数を別紙「選挙当日の有権者見込数」に記載し、ファクシミリにより別添「参議院投開票速報指定ファクシミリ番号」に記載してある送受信3号様式用の指定ファクシミリ番号に送信すること。なお、予備電話は、0177(75)8060、(75)8061

第3 参議院議員通常選挙

1 投票状況の中間速報 ※指定市町村のみ

(1) 次の指定市町村は、参議院選挙区の投票状況について、次の指定時刻に送受信1号様式「参議院中間投票率速報」により指定ファクシミリに送信すること。

なお、同様式中「選挙当日の有権者数」は、すべての報告について記載すること。

また、「選挙当日の有権者数」が7月11日に報告した選挙当日の有権者見込数と異なる場合は、その内訳について把握しておくこと。

◎指定市町村(23市町村)

青森市、弘前市、八戸市、黒石市、五所川原市、十和田市、三沢市、むつ市、平内町、平舘村、柏村、稲垣村、岩木町、藤崎町、尾上町、板柳町、中里町、野辺地町、七戸町、川内町、東通村、南部町、倉石村

◎ 指定時刻

第1回	10時00分現在を	10時20分までに
第2回	11時00分現在を	11時20分までに
第3回	14時00分現在を	14時20分までに
第4回	16時00分現在を	16時20分までに
第5回	18時00分現在を	18時20分までに
第6回	19時30分現在を	19時50分までに

(2) 推定投票率算出方法（一部の投票所を抽出している場合）

- ① 指定市町村は、抽出された各投票所の「選挙当日の有権者数」及び「投票者数」をそれぞれ男、女ごとに集計し、男、女ごとの「投票率」を求め、（小数点以下第3位を四捨五入し、第2位まで求める。）、既に各市町村が掌握している「市町村全体の男、女ごとの選挙当日の有権者数」に、当該投票率を乗じて「当該市町村全体の男、女ごとの推定投票者数」を算出し（小数点以下は切り捨て）、これを合計して「市町村全体の推定投票者数」を算出する。
- ② 次に①で算出した「市町村全体の推定投票者数」を「市町村全体の選挙当日の有権者数」で除して、推定投票率を算出する。

2 投票状況の確定速報 ※全市町村

(1) 選挙区の投票状況の確定速報

確定次第、送受信3号様式「参議院選挙区確定速報」の「1投票調」により指定ファクシミリに送信すること。

(2) 比例代表の投票状況の確定速報

確定次第、送受信5号様式「参議院比例代表確定速報」の「1投票調」により指定ファクシミリに送信すること。

(注)① 各市町村は、事前に各投票区の投票結果を集計するための準備をしておくこと。（集計表の作成、各投票区別・男女別の選挙当日の有権者数の記載等）

② 投票者数には、不在者投票が含まれているかどうかを確認すること。

3 得票状況の中間速報 ※市のみ

(1) 選挙区の得票状況の中間速報

市の中間報告及び町村の確定報告を21時30分現在を第1回目として集計し、以後全市町村の得票が確定するまで30分ごとに集計結果を取りまとめるものである。

中間報告は市のみ行い、町村は中間報告は不要であり、確定次第、確定報告を行うこと。

① 送受信 2 号様式「参議院選挙区中間得票速報」により、21時30分現在の状況を第1回目として確定するまで30分ごとに、指定ファクシミリに送信すること。

② 送信は、所定の得票状況の中間速報の速報時刻までに報告できるものについて行うこと（例えば、21時30分現在の状況として、21時30分までに送信すること。）。

なお、4の得票状況の確定速報の送信後は必要ない。

③ 得票状況の中間速報は100票単位で行うこと。

④ 所定の得票状況の中間速報の速報時刻には、候補者の得票数が「0」であっても、また、前回の報告結果と同じであっても必ず送信すること。

⑤ 所定の得票状況の中間速報の速報時刻に、確定得票の数値を報告できる状況にあっても、当該中間速報の速報時刻には、100票単位で中間速報を行い、その後、得票状況の確定速報を行うこと。

また、あと1～2分で得票のすべてが確定するということから、得票状況の中間速報の指定時間に報告をしないで、確定後報告するといったことのないように注意すること。

(2) 比例代表の得票状況の中間速報

市町村の確定報告を21時30分現在を第1回目として集計し、以後全市町村の得票が確定するまで1時間ごとに集計結果を取りまとめるものである。

中間報告は市のみ行い、町村は中間報告は不要であり、確定次第、確定報告を行うこと。

① 送受信 4 号様式「参議院比例代表中間速報」により、21時30分現在の状況を第1回目として確定するまで1時間ごとに、指定ファクシミリに送信すること。

② 送信は、所定の得票状況の中間速報の速報時刻までに報告できるものについて行うこと（例えば、22時現在の状況として、22時までに送信すること。）。

なお、4の得票状況の確定速報の送信後は必要ない。

③ 得票状況の中間速報は100票単位で行うこと。

④ 所定の得票状況の中間速報の速報時刻には、政党等の得票数が「0」であっても、また、前回の報告結果と同じであっても必ず送信すること。

⑤ 所定の得票状況の中間速報の速報時刻に、確定得票の数値を報告できる状況にあっても、当該中間速報の速報時刻には、100票単位で中間速報を行い、その後、得票状況の確定速報を行うこと。

また、あと1～2分で得票のすべてが確定するということから、得票状況の中間速報の指定時間に報告をしないで、確定後報告するといったことのないように注意すること。

4 得票状況の確定速報 ※全市町村

(1) 選挙区の得票状況の確定速報

確定次第、送受信3号様式の「2候補者別得票調」及び「3開票調」により、指定ファクシミリに送信すること。この場合、投票の確定報告を行った送受信3号様式（既に投票状況が記載されているもの）を用いること。

(2) 比例代表の得票状況の確定速報

確定次第、送受信5号様式の「2政党等別得票調」及び「3開票調」により、指定ファクシミリに送信すること。この場合、投票状況の確定報告を行った送受信5号様式（既に投票状況が記載されているもの）を用いること。

なお、あん分の対象となる票がある場合には、送受信5号様式に併せて、送受信6号様式を送信すること。

(注) 確定速報は、投票者数、得票総数、有効投票数等とよく照合確認した後に行うこと（各送受信様式の下(注)に留意）。

なお、投票者数と投票総数が一致しない場合は、一般的に次のようなことが考えられる。

① 投票総数が投票者数より少ない場合

- ・不受理の決定を受けた不在者投票又は仮投票がある場合
- ・投票者が投票しないで投票用紙を持ち帰った場合

② 投票総数が投票者数より多い場合

- ・選挙人が正規に投票したほか、候補者氏名を記入した紙片等（全く投票と認められないものを除く。）を投入した場合

第4 送信体制の解除

市町村の送信体制については、県から解除の旨の電話連絡があるまで、選管事務局の担当者は必ず開票場所に残っていること。また、解除の電話連絡の際には、速報責任者の解除後の連絡先を聴取するので、いつでも回答できる様、事前に準備をしておくこと。

第5 報道機関等に対する発表

県に対する速報を行った後の報道機関等への発表については、開票事務等に対する影響のないよう各市町村の判断において行っていただきたい。

第6 選挙結果報告

各市町村は、7月13日（月）、午前中に次の書類を県選管（選挙班）に持参し、検収を受けること。（検収会場：選挙管理委員室）

この場合、通常選挙の書類は、それぞれ別々に作成すること。

- ① 投票用紙等受払精算報告
- ② 投票点検結果報告
- ③ 開票録の写し

第7 投開票事務についての疑義

投開票事務について疑義がある場合は、本部に照会し、回答を求めること。

本部電話 0177-75-8064
75-8065
22-2000

第8 各市町村に対する配付用紙

- ① 「選挙当日の有権者見込数」
- ② 送受信1号様式「参議院中間投票率速報」
- ③ 送受信2号様式「参議院選挙区中間得票速報」
- ④ 送受信3号様式「参議院選挙区確定速報」
- ⑤ 送受信4号様式「参議院比例代表中間速報」
- ⑥ 送受信5号様式「参議院比例代表確定速報」

6 第18回参議院議員通常選挙啓発推進事業要綱

1 趣旨

明るい選挙を実現するためには、すべての国民が選挙の意義を自覚し、選挙のルールを守り、進んで投票に参加することが必要である。

このため、今回の参議院議員通常選挙においては、きれいな選挙の推進と投票参加の呼びかけを重点に各種の啓発事業を行うものとする。

また、昨年12月に改正された公職選挙法の周知を含め、選挙の投票方法等の周知徹底を図り、この選挙が円滑に執行されるよう配慮するものとする。

2 重点事項

(1) きれいな選挙の推進

国政における参議院の役割に対する認識を深め、政党等や候補者の主義・主張を十分見極めて、自覚ある投票をするように呼びかけること。

選挙の正しいルールを周知徹底させ、買収・供応等の悪質な選挙違反を一掃し、選挙人の自由な意思で投票をすることができるようにすること。

(2) 投票参加の推進

選挙は、主権者たる国民が政治に参加する最も重要で基本的な手段であり、投票に参加することが主権者たる国民の権利であるとともに、民主政治の健全な発展に欠くことのできないものであることを周知徹底させ、有権者が進んで投票するように呼びかけること。

(3) 投票環境向上方策のための公職選挙法の一部改正の周知徹底

昨年12月に改正された公職選挙法の一部改正のうち、投票時間の2時間延長、不在者投票制度の改正の周知を図り、改正の効果が十分発揮されるよう努めるものとする。

3 事業の進め方

(1) 県選挙管理委員会は、県明るい選挙推進協議会並びに各種関係団体と密接な連携のもとに、この事業を全県的に推進するものとする。

(2) 市町村選挙管理委員会は、市町村明るい選挙推進協議会及び各種関係団体と密接な連携のもとに、それぞれの地域の特性に応じ、事業を推進するものとする。

(3) 県及び各市町村の明るい選挙推進協議会は、民間団体としての特性を活かし、選挙管理委員会と連携をとりながら、各種実践活動を推進するものとする。

なお、いずれの事業実施においても、各報道機関と密接な連絡をとり、積極的に情報資料の提供を行い、その協力を得るように努めること。

4 実施事業

(1) 県が行う事業

- ① 横断幕による広告
- ② 懸垂幕による広告（市町村に配布）
- ③ 広報車による巡回広報
- ④ 視覚障害者に対する点字広報
- ⑤ チラシ・ポスターの配布
- ⑥ 電光ニュースによる広告
- ⑦ その他

(2) 市町村が行う事業

- ① 懸垂幕による広告（県から受領）
- ② 広報車による巡回広報
- ③ チラシ・ポスターの配布
- ④ 有線放送設備の活用
- ⑤ 市町村発行の広報紙（誌）の活用
- ⑥ 出稼者に対する選挙情報の提供
- ⑦ その他

5 事業推進上の注意

(1) 有権者を強制し、又は金品を提供して投票を促す等の行為は、絶対にないようにすること。

(2) 広報車等による巡回広報に際しては、候補者の選挙運動等の妨害にならないようにするとともに、公職選挙法により学校・病院等静穏保持が義務づけられている建物の周辺においては静穏を保持すること。

第2 平成10年4月26日執行
青森県議会議員
八戸市選挙区補欠選挙

1 選挙期日等

区 分	年 月 日
選挙期日の告示日	平成10年4月17日
選挙期日	平成10年4月26日
開 票 日	平成10年4月26日
選挙会の期日	平成10年4月26日

2 選挙長及び選挙長職務代理者

職 名	氏 名	住 所
選 挙 長	田端喜八郎	八戸市根城六丁目17の16
選挙長職務代理者	石鉢 秀雄	八戸市青葉一丁目12の8

3 候補者に関する調

届出 受理 番号	届 出 年月日	届出 の別	ふ り が な 候 補 者 氏 名	本 籍	住 所	生年月日	党 派	職 業
1	平成10年 4月17日	本人 届出	たなぶ さだお (田名部 定男)	青森県八戸市 石堂一丁目2 番地の13	青森県八戸市 石堂一丁目2 番27号	昭和21年 6月19日	無所属	東北電力 社員
2	平成10年 4月17日	本人 届出	たば ぬ 畑 中 てつお (畑中 哲雄)	青森県八戸市 大字八幡字下 前田三番地の 1	青森県八戸市 大字八幡字下 前田三番地1	昭和18年 4月17日	日本共 産党	政党役員
3	平成10年 4月17日	本人 届出	たき わ 滝 沢 もとめ (滝沢 求)	青森県八戸市 大字新荒町28 番地	青森県八戸市 大字沢里字沢 里山43番地13	昭和33年 10月11日	自由民 主党	会社役員

4 選挙結果総括

(1) 投票調

区分	選挙当日の有権者数	投 票 者 数	棄 権 者 数	投 票 率 (%)
男	89,029	28,567	60,462	32.09
女	96,810	29,923	66,887	30.91
計	185,839	58,490	127,349	31.47

(2) 開票調

投票総数	有効投票数	無効投票数	無効投票率	不受理	持帰り	その他	法定得票数	供託物没収点
58,488	57,816	672	1.15%	0	2	0	1,806.750	722.700

(3) 候補者別得票調

当落の別	候補者氏名	性別	年齢	職業	党派	新現(前)元別	得票数	備考
当選	滝沢 求	男	39	会社役員	自由民主党	新	30,934	
当選	田名部 定男	男	51	東北電力社員	無所属	新	21,280	
	畑中 哲雄	男	54	政党役員	日本共産党	新	5,602	

(4) 当選人調

当選年月日	当選告示年月日	当選証書付与年月日	住所	職業	氏名	生年月日	連続当選回数
平成10年4月27日	平成10年4月27日	平成10年4月28日	青森県八戸市大字沢里字沢里山43番地13	会社役員	滝沢 求	昭和33年10月11日	1
平成10年4月27日	平成10年4月27日	平成10年4月28日	青森県八戸市石堂一丁目2番27号	東北電力社員	田名部 定男	昭和21年6月19日	1

5 選挙人名簿登録者数(平成10年4月16日現在)

男	女	計
90,210	97,617	187,827

6 投票結果報告時刻に関する調

投票結果	開票結果
19:10	20:50

7 中間推定投票率に関する調 (%)

区分	10:00	11:00	14:00	17:00	確定
男	11.05	14.65	21.59	29.16	32.09
女	8.60	12.46	20.10	27.96	30.91
計	9.77	13.51	20.81	28.54	31.47

(2) 開票調

投票総数	有効投票数	無効投票数	無効投票率	不受理	持帰り	その他	法定得票数	供託物没収点
58,488	57,816	672	1.15%	0	2	0	1,806.750	722.700

(3) 候補者別得票調

当落の別	候補者氏名	性別	年齢	職業	党派	新現(前)元別	得票数	備考
当選	滝沢 求	男	39	会社役員	自由民主党	新	30,934	
当選	田名部 定男	男	51	東北電力社員	無所属	新	21,280	
	畑中 哲雄	男	54	政党役員	日本共産党	新	5,602	

(4) 当選人調

当選年月日	当選告示年月日	当選証書付与年月日	住所	職業	氏名	生年月日	連続当選回数
平成10年4月27日	平成10年4月27日	平成10年4月28日	青森県八戸市大字沢里字沢里山43番地13	会社役員	滝沢 求	昭和33年10月11日	1
平成10年4月27日	平成10年4月27日	平成10年4月28日	青森県八戸市石堂一丁目2番27号	東北電力社員	田名部 定男	昭和21年6月19日	1

5 選挙人名簿登録者数(平成10年4月16日現在)

男	女	計
90,210	97,617	187,827

6 投票結果報告時刻に関する調

投票結果	開票結果
19:10	20:50

7 中間推定投票率に関する調 (%)

区分	10:00	11:00	14:00	17:00	確定
男	11.05	14.65	21.59	29.16	32.09
女	8.60	12.46	20.10	27.96	30.91
計	9.77	13.51	20.81	28.54	31.47

8 党派別得票に関する調

党派名	得票数	得票率(%)
自由民主党	30,934	53.50
日本共産党	5,602	9.69
無所属	21,280	36.81
計	57,816	100.00

9 無効投票に関する調

所定の用紙を用いないもの	候補者でない者又は候補者となることができない者の氏名を記載したもの	2人以上の候補者の氏名を記載したもの	被選挙権のない候補者の氏名を記載したもの	候補者の氏名のほか、他事を記載したもの
0	78	36	0	4
候補者の氏名を自書しないもの	候補者の何人かを記載したかを確認し難いもの	白紙投票	単に雑事を記載したもの	単に記号、符号を記載したもの
0	7	389	120	38

10 開票進捗状況に関する調

区分	田名部定男	畑中 哲雄	滝沢 求	合計	開票率(%)
20:00	3,500	0	3,500	7,000	12.11
20:30	21,000	5,500	30,500	57,000	98.59
20:50	21,280	5,602	30,934	57,816	100.00

1 1 収支報告に関する調

(1) 公職選挙法の規定による選挙運動に関する支出金額の制限額（法定選挙運動費用額）5,848,800円

(2) 報告書の要旨

候補者 氏名	滝沢 求	所属党派	自由民主党	期 間
出納責任者氏名	小山 常次郎			平成10年3月30日から 平成10年5月7日まで 第1回分

収 入			支 出	
(氏名・団体名)	(職業)	(寄附額)		円
主たる寄附			人件費	756,000
		円	家屋費	1,112,910
自由民主党青森県	政党	300,000	選挙事務所費	1,108,700
支部連合会			集会会場費	4,210
			通信費	204,594
			交通費	73,083
			印刷費	1,303,260
			広告費	959,425
			文具費	76,164
			食糧費	376,510
			休泊費	0
			雑 費	134,108
その他の寄附	0件	0		
その他の収入		4,000,000		
今回 計		4,300,000	今回 計	4,996,054
前回 計		0	前回 計	0
総 計		4,300,000	総 計	4,996,054

報告書受理年月日	平成10年5月11	第1回報告分
----------	-----------	--------

候補者 氏名	田名部 定男	所属党派	無所属	期 間
出納責任者氏名	下田 明伸			平成10年3月18日から 平成10年5月8日まで 第1回分

収 入			支 出	
(氏名・団体名)	(職業)	(寄附額)		円
		円	人件費	1,010,000
田名部定男後援会	政治団体	161,200	家屋費	100,000
奥口 公知	会社員	20,000	選挙事務所費	100,000
岩瀬張 孝行	会社員	100,000	集合会場費	0
佐々木 優	会社員	90,000	通信費	43,438
小田桐 健	会社員	90,000	交通費	0
中川 真里	会社員	90,000	印刷費	624,375
野場 克久	会社員	90,000	広告費	476,370
			文具費	0
			食糧費	209,245
			休泊費	0
			雑 費	131,195
その他の寄附	8件	80,000		
その他の収入		2,000,000		
今回 計		2,721,200	今回 計	2,594,623
前回 計		0	前回 計	0
総 計		2,721,200	総 計	2,594,623

報告書受理年月日	平成10年5月11日	第1回報告分
----------	------------	--------

候補者 氏名	畑中 哲雄	所属党派	日本共産党	期 間 平成10年4月6日から 平成10年5月8日まで 第1回分
出納責任者氏名	島守 武雄			

収 入			支 出	
(氏名・団体名)	(職業)	(寄附額)		円
		円	人件費	89,000
日本共産党三八地 区委員会	政党	450,000	家屋費	65,000
西沢 由見	農業	30,000	選挙事務所費	65,000
			集会会場費	0
			通信費	0
			交通費	9,000
			印刷費	1,021,000
			広告費	100,000
			文具費	0
			食糧費	73,241
			休泊費	0
			雑 費	55,807
その他の寄附	7件	35,000		
その他の収入		0		
今回 計		515,000	今回 計	1,413,048
前回 計		0	前回 計	0
総 計		515,000	総 計	1,413,048

報告書受理年月日	平成10年5月8日	第1回報告分
----------	-----------	--------

1 2 主要事務日程表

月	日	曜 日	選 挙 期 日	前 後	告 示 前 後	事 務 内 容	
						県 委 員 会	八 戸 市 委 員 会
3	5	木	前 5 2		前 4 3	1 八戸市委員会に対する照会 (1) 選挙長及び選挙長職務代理者 (2) 投票所開閉時刻の繰上げ、繰下げ (3) 投票区の増設及び区域の変更 (4) ポスター掲示場数及びその数の減少 (5) 個人演説会を開催することのできる施設 (6) 個人演説会の施設使用のために納付すべき費用額 (7) 繰上投票の有無 2 諸会議打合せ事項及び資料作成開始 3 投票用紙等の発注準備 4 候補者交付物品及び届出書等の発注準備 5 政治活動用ポスター証紙発注準備 6 不在者投票を行うことのできる施設の照会	
3	20	金	前 3 7		前 2 8	1 県議会議長からの議員欠員通知受領(法111①) 2 諸会議打合せ資料の発注 3 投票用紙等の発注 4 候補者交付物品、届出書等の発注 5 政治活動用ポスター証紙の発注 6 署名収集禁止に関する告示(自治令92⑥) 7 選挙事由発生 of 告示(法199の5④、143⑨)	
3	24	火	前 3 3		前 2 4	1 委員会の開催 (1) 開票事務と選挙会事務を併せて行うことの決定(法79①) (2) 選挙の期日及び告示日の決定(法34①、⑥)	

月	日	曜 日	選 挙 期 日	前 後	告 示 前 後	事 務 内 容	
						県 委 員 会	八 戸 市 委 員 会
3	24	火	前 3 3	前 2 4	<ul style="list-style-type: none"> (3) 選挙長及び選挙長職務代理者の選任(法75,令80) (4) 選挙会の日時及び場所の決定(法77) (5) 選挙人名簿選挙時登録の要領の決定 (6) ポスター掲示場の掲示面の区画数の決定 (7) 申請協議に係る事項の承認等 (8) その他 2 告示事項 選挙人名簿の選挙時登録の要領の決定(令14②) 3 投・開票速報受信要領作成開始 4 立候補届出受付体制の分担作成 5 関係機関等に対する選挙期日等の通知		
4	8	水	前 1 8	前 9	1 八戸市委員会との事務打合せ会議(八戸市役所内) 2 投票用紙配付	投票用紙受領	
4	9	木	前 1 7	前 8	立候補予定者に対する説明会・政党等に対する政治活動説明会(八戸市役所内)	1 委員会の開催 (1) 選挙人名簿縦覧場所の決定(法23) (2) 投票管理者及び同職務代理者の選任(法37②,令27①) (3) 開票管理者及び同職務代理者の選任(法61②,令67①) (不要) (4) 投票立会人の選任(法38①) (5) 投票所の指定(法39) (6) 開票の場所及び日時の決定(法63)(不要) (7) 開票立会人を決定するくじの執行場所及び日時の決定(法62)(不要) (8) 不在者投票を管理する場所の決定 (9) ポスター掲示場の設置場所の決定(法144の2③)	

月	日	曜 日	選挙 期日 前後	告示 前後	事務内容	
					県委員会	八戸市委員会
4	9	木	前17	前8		(10) 投票記載所の氏名掲示の 順序の決定のくじ執行場所 及び日時決定(法175②) (11) 不在者投票用紙等の郵便 発送の期日の決定(令53 ①) (12) 不在者投票の事務に従事 する者(立会人、代理投票補 助者)の指定 (13) 投票所、開票所の事務従 事者の任命 2 不在者投票事務処理簿等の 作成
4	10	金	前16	前7		立候補届出書事前審査開始
4	14	火	前12	前3		選挙人名簿縦覧場所の告示期 限(法23②)
4	15	水	前11	前2		立候補届出書事前審査期限
4	16	木	前10	前1	1 選挙人名簿登録者数の八戸 市委員会からのFAX報告受領 2 委員会の開催 選挙運動費用支出制限額の 決定 3 地方自治法第74条第4項の告 示 4 立候補届出場所の整備	1 選挙人名簿登録基準日 2 選挙人名簿登録日 3 選挙人名簿登録者数の県委 員会へのFAX報告(午前10時ま で) 4 ポスター掲示場設置完了 5 地方自治法第74条第4項の告 示
4	17	金	前9	0	◎ 選挙期日の告示日 1 告示すべき事項 (1) 選挙期日及び選挙すべき 議員数の告示(法34⑥) (2) 選挙長及び選挙長職務代 理者の住所及び氏名(令81) (3) ポスター掲示場の掲示面 の区画数 (4) 選挙会の場所及び日時(法 78) (5) 選挙運動費用支出制限額 (法196) (6) 選挙長の事務取扱場所	1 告示すべき事項 (1) 投票管理者及び同職務代 理者の住所及び氏名(令25) (2) 開票管理者及び同職務代 理者の住所及び氏名(令68) (不要) (3) 不在者投票を管理する場 所 (4) 投票所(法41①) (5) 開票の場所及び日時(法6 4)(不要) (6) 投票所開閉時刻の変更(法

月	日	曜 日	選 挙 期 日	前 後	告 示 前 後	事 務 内 容	
						県 委 員 会	八 戸 市 委 員 会
4	17	金	前 9	前 0		<p>(7) 選挙立会人を決定するくじの執行場所及び日時(法76準用法62⑥)</p> <p>(8) 開票事務と選挙会事務を併せて行うこと</p> <p>(9) 候補者の届出(法86の4)</p> <p>2 処理すべき事項</p> <p>(1) 立候補届出の受理及び市町村委員会、市町村長に対する通知(法86の4、令92)</p> <p>(2) 選挙事務所設置・異動届受付開始(法130②)</p> <p>(3) 出納責任者の選任届出受付開始(法180③)</p> <p>(4) 報酬の支給を受けることができる選挙運動従事者の届出受付開始(法197の2⑤)</p> <p>(5) 選挙立会人選任届出受付開始(法76準用法62①)</p> <p>(6) 確認団体の申請受理及び確認書の交付(法201の8②、規程142)</p> <p>① 政談演説会開催届出受理(法201の11②、規程143)</p> <p>② 政治活動用自動車表示板の交付(法201の11③、規程145)</p> <p>③ 政治活動用ポスター証紙の交付(法201の11④、規程147)</p> <p>④ 政談演説会告知用立札看板表示票の交付(法201の11⑧、規程144)</p> <p>⑤ 政治活動用ビラの届出受理(法201の8①、規程148)</p> <p>⑥ 新聞、雑誌の届出受理(法201の14①、規程150)</p> <p>(7) 選挙公営届出受付開始(選挙運動用自動車の使用等、選挙運動用ポスターの作成)</p> <p>(8) 候補者の被選挙権の有無の照会</p>	<p>40②)</p> <p>(7) ポスター掲示場設置場所(規程91②)</p> <p>(8) 開票立会人を決定するくじの執行場所及び日時(法62⑥)(不要)</p> <p>(9) 投票記載所の氏名掲示の順序の決定のくじの執行場所及び日時(規程134)</p> <p>2 処理すべき事項</p> <p>(1) 選挙人名簿縦覧開始(2日間、異議の申出期間)</p> <p>(2) 不在者投票の開始</p> <p>(3) 開票立会人届出受理(法62①)</p> <p>(4) 公営施設使用の個人演説会開催申出書受付開始(法163)</p> <p>(5) 選挙事務所設置及び異動届出受付開始(法130②)</p> <p>(6) ポスター掲示場の設置場所の告示の写しの候補者への交付</p> <p>(7) 投票入場券配布開始</p>

月	日	曜 日	選 挙 期 日	前 後	告 示 前 後	事 務 内 容	
						県 委 員 会	八 戸 市 委 員 会
4	18	土	前	8	後 1		選挙人名簿縦覧最終日(異議申出期限)
4	19	日	前	7	後 2		告示日申出の公営施設使用の個人演説会開始(法163)
4	21	火	前	5	後 4	投・開票速報事務局打合せ	投票所告示期限(法41①)
4	22	水	前	4	後 5		郵便による不在者投票請求期限(令59の4①)
4	23	木	前	3	後 6	1 補充立候補届出期限(法86の4⑤) 2 選挙立会人届出期限(法76) 3 選挙立会人決定のくじの執行及び通知(法76) 4 選挙立会人の補充選任及び通知(法76)	1 投票立会人選任及び通知期限(法38①) 2 開票立会人届出期限(法62①)(不要) 3 開票立会人決定のくじ執行(法62②④)(不要) 4 開票立会人の氏名等の通知(令70の2)(不要) 5 開票立会人の補充選任及び通知(法62⑧)(不要) 6 投票記載所の氏名等掲示の掲載順序決定のくじの執行(法175②)
4	24	金	前	2	後 7		投票管理者及び事務従事者打合せ会議
4	25	土	前	1	後 8	投・開票速報受信場所の整備完了	1 不在者投票最終日(令50①) 2 投票入場券交付期限(令31) 3 投票所及び開票所の設置準備完了 4 投票記載所の氏名等掲示完了 5 不在者投票及び不在者投票事務処理簿の整理(令61)
4	26	日	0		後 9	◎ 投票日 1 選挙当日の有権者数のFAX報告受領 2 投票結果FAX速報受領(中間報告を含む。) 3 開票結果FAX速報受領(中間報告を含む。) ◎ 選挙会	◎ 投票日 1 選挙当日の有権者数の県へFAXの報告 2 投票結果FAX速報(中間報告を含む。) 3 開票結果FAX速報(中間速報を含む。)

月	日	曜 日	選 挙 期 日	前 後	告 示 前 後	事 務 内 容	
						県 委 員 会	八 戸 市 委 員 会
4	27	月	後 1	後 1 0	当選人の報告、告知及び告示 (法101の3)		ポスター掲示場撤去開始
4	28	火	後 2	後 1 1	1 当選証書の付与(法105) 2 当選等に関する報告(法108)		
5	11	月	後 1 5	後 2 4	1 選挙の効力に関する異議の 申出期限(法202①) 2 選挙運動に関する収支報告 書提出期限(法189①)		
5	12	火	後 1 6	後 2 5	当選の効力に関する異議の申 出期限(法206①)		
5	13	水	後 1 7	後 2 6	供託物の返還開始(令93②)		
					選挙運動に関する収支報告書 の要旨の公表(法192①)		

第3 市町村長及び市町村議会議員選挙 (平成8年11月～平成10年7月)

I 市町村長選挙

1 三戸町長選挙

選挙を行うべき事由		任期満了による					
選挙の期日	平成8年11月24日	選挙の期日の告示年月日	平成8年11月19日				
1. 選挙当日の有権者数、投票者数及び投票率等							
性別	選挙当日の有権者数	投票者数	投票率	投票総数	左の内訳		
					有効投票数	無効投票数	
男	5,340	4,045	75.75	9,024	8,906	118	
女	5,932	4,979	83.93	無投票	無投票	供託物 没収点	
計	11,272	9,024	80.06	1,31	2,226.500	890.600	
2. 候補者別得票数							
当落の別	候補者氏名	性別	年齢	職業	党派	新現元別	得票数
当	杉沢四郎	男	68	三戸町長	無所属	現	4,841
落	高坂登	〃	57	会社役員	〃	新	4,065
3. 当選人調							
当選年月日	当選告示年月日	当選証書附与年月日	住所	氏名	生年月日	選挙区	
平成8年11月24日	平成8年11月24日	平成8年11月25日	三戸町大字梅内字 桐森69番地	杉沢四郎	昭和3年11月16日	4	

2 常盤村長選挙

選挙を行うべき事由		任期満了による					
選挙の期日	平成9年1月12日	選挙の期日の告示年月日	平成9年1月7日				
1. 選挙当日の有権者数、投票者数及び投票率等							
性別	選挙当日の有権者数	投票者数	投票率	投票総数	左の内訳		
					有効投票数	無効投票数	
男							
女				無投票	法定得票数	供託物 没収点	
計							
2. 候補者別得票数							
当落の別	候補者氏名	性別	年齢	職業	党派	新現元別	得票数
当	石澤善成	男	65	農	無所属	現	無投票
3. 当選人調							
当選年月日	当選告示年月日	当選証書附与年月日	住所	氏名	生年月日	選挙区	
平成9年1月13日	平成9年1月13日	平成9年1月13日	常盤村大字水字 水元73	石澤善成	昭和6年7月14日	2	

3 大間町長選挙

選挙を行うべき事由		退職申立による					
選挙の期日	平成9年1月19日	選挙の期日の告示年月日	平成9年1月14日				
1. 選挙当日の有権者数、投票者数及び投票率等							
性別	選挙当日の有権者数	投票者数	棄権者数	投票率	左の内訳		
					投票総数	有効投票数	無効投票数
男	2,661	2,262	399	85.01	4,710	4,687	23
女	2,634	2,448	186	92.94	無効投票数	法定得票数	供託物没収点
計	5,295	4,710	585	88.95	0.49	1,171,750	468,700
2. 候補者別得票数							
当落の別	候補者氏名	性別	年齢	職業	党派	新現前別	得票数
当	浅見恒吉	男	59	無職	無所属	新	2,479
落	竹内滋仁	〃	37	〃	〃	〃	2,208
3. 当選人調							
当選年月日	当選告示年月日	当選証書附与年月日	住	氏名	生年月日	選挙回数	
平成9年1月19日	平成9年1月19日	平成9年1月20日	大間町大字大間字 下道35番地6	浅見恒吉	昭和12年3月11日	1	

4 横浜町長選挙

選挙を行うべき事由		任期満了による					
選挙の期日	平成9年1月26日	選挙の期日の告示年月日	平成9年1月21日				
1. 選挙当日の有権者数、投票者数及び投票率等							
性別	選挙当日の有権者数	投票者数	棄権者数	投票率	左の内訳		
					投票総数	有効投票数	無効投票数
男	2,198	1,850	348	84.17	4,017	3,986	
女	2,340	2,167	173	92.61	無効投票数	法定得票数	供託物没収点
計	4,538	4,017	521	88.52	0.77	996,500	398,600
2. 候補者別得票数							
当落の別	候補者氏名	性別	年齢	職業	党派	新現前別	得票数
当	杉山憲男	男	58	福祉法人役員	無所属	新	2,117
落	坂本裕孝	〃	62	町長	〃	現	1,869
3. 当選人調							
当選年月日	当選告示年月日	当選証書附与年月日	住	氏名	生年月日	選挙回数	
平成9年1月26日	平成9年1月27日	平成9年1月27日	横浜町字横浜69	杉山憲男	昭和13年2月11日	1	

5 川内町長選挙

選挙を行うべき事由		任期満了による					
選挙の期日	平成9年2月23日	選挙の期日の告示年月日	平成9年2月18日				
1. 選挙当日の有権者数、投票者数及び投票率等							
性別	選挙当日の有権者数	投票者数	棄権者数	投票率	投票総数	左の内訳	
						有効投票数	無効投票数
男							
女							
計							
2. 候補者別得票数							
当落の別	候補者氏名	性別	年齢	職業	党派	新現前元別	得票数
当	菊池繁安	男	59	川内町長	無所属	現	無投票
3. 当選人調							
当選年月日	当選告示年月日	当選証書附与年月日	住所	氏名	生年月日	選挙回数	
平成9年2月23日	平成9年2月23日	平成9年2月24日	川内町大字川内字高野川119番地46	菊池繁安	昭和12年5月22日	4	

6 車力村長選挙

選挙を行うべき事由		任期満了による					
選挙の期日	平成9年2月23日	選挙の期日の告示年月日	平成9年2月18日				
1. 選挙当日の有権者数、投票者数及び投票率等							
性別	選挙当日の有権者数	投票者数	棄権者数	投票率	投票総数	左の内訳	
						有効投票数	無効投票数
男	2,446	2,247	199	91.86	4,614	4,587	27
女	2,505	2,367	138	94.49			
計	4,951	4,614	337	93.19			
2. 候補者別得票数							
当落の別	候補者氏名	性別	年齢	職業	党派	新現前元別	得票数
当	成田佐太郎	男	69	村長	無所属	現	2,299
落	工藤隆夫	♂	66	無職	♂	新	2,288
3. 当選人調							
当選年月日	当選告示年月日	当選証書附与年月日	住所	氏名	生年月日	選挙回数	
平成9年2月23日	平成9年2月23日	平成9年2月24日	車力村大字富蒔字藪分15	成田佐太郎	昭和2年3月31日	9	

7 東通村長選挙

選挙を行うべき事由		前町長が死亡したことによる					
選挙の期日	平成9年4月13日	選挙の期日の告示年月日	平成9年4月8日				
1. 選挙当日の有権者数、投票者数及び投票率等							
性別	選挙当日の有権者数	投票者数	投票率	左の内訳			
				有効投票数	無効投票数		
男	3,302	2,865	86.77	5,887	29		
女	3,227	3,022	93.65	無効投票数	供託物没収点		
計	6,529	5,887	90.17	1,464.500	585.800		
2. 候補者別得票数							
当落の別	候補者氏名	性別	年齢	職業	党派	新現前元別	得票数
当	越善靖夫	男	55	無職	無所属	新	3,549
落	小島一典	〃	52	〃	〃	〃	2,309
3. 当選人調							
当選年月日	当選告示年月日	当選証書附与年月日	住	氏名	生年月日	後選票得票数	
平成9年4月13日	平成9年4月13日	平成9年4月14日	東通村大字砂子又字大萱38番地2	越善靖夫	昭和17年1月7日	1	

8 福地村長選挙

選挙を行うべき事由		任期満了による					
選挙の期日	平成9年4月13日	選挙の期日の告示年月日	平成9年4月8日				
1. 選挙当日の有権者数、投票者数及び投票率等							
性別	選挙当日の有権者数	投票者数	投票率	左の内訳			
				有効投票数	無効投票数		
男	2,565	2,247	87.60	4,768	57		
女	2,761	2,521	91.31	無効投票数	供託物没収点		
計	5,326	4,768	89.52	1,177.750	471.100		
2. 候補者別得票数							
当落の別	候補者氏名	性別	年齢	職業	党派	新現前元別	得票数
当	夏坂秀一	男	42	農業	無所属	新	2,460
落	夏堀浩一	〃	43	獣医師	〃	〃	2,251
3. 当選人調							
当選年月日	当選告示年月日	当選証書附与年月日	住	氏名	生年月日	後選票得票数	
平成9年4月13日	平成9年4月13日	平成9年4月14日	福地村大字片岸字砂場22番地	夏坂秀一	昭和30年3月14日	1	

9 青森市長選挙

選挙を行うべき事由		任期満了による					
選挙の期日	平成9年4月20日	選挙の期日の告示年月日	平成9年4月13日				
1. 選挙当日の有権者数、投票者数及び投票率等							
性別	選挙当日の有権者数	投票者数	投票率	投票総数	左の内訳		
					有効投票数	無効投票数	
男	104,757	41,578	39.69	90,770	88,837	1,933	
女	121,506	49,196	40.49	無効投票	法定得票数	供託物没収点	
計	226,263	90,774	40.12	2.13	22,209.250	8,883.700	
2. 候補者別得票数							
当落の別	候補者氏名	性別	年齢	職業	党派	新現前元別	得票数
当	佐々木 誠造	男	64	青森市長	無所属	現	68,963
落	飯田 諄一	〃	59	政党役員	日本共産党	新	19,874
3. 当選人調							
当選年月日	当選告示年月日	当選証書附与年月日	住所	氏名	生年月日	籍貫	
平成9年4月20日	平成9年4月20日	平成9年4月21日	青森市浪打一丁目7番2号	佐々木誠造	昭和7年10月30日	3	

10 南郷村長選挙

選挙を行うべき事由		任期満了による					
選挙の期日	平成9年4月27日	選挙の期日の告示年月日	平成9年4月22日				
1. 選挙当日の有権者数、投票者数及び投票率等							
性別	選挙当日の有権者数	投票者数	投票率	投票総数	左の内訳		
					有効投票数	無効投票数	
男	2,663	2,260	84.87	4,732	4,709	23	
女	2,761	2,472	89.53	無効投票	法定得票数	供託物没収点	
計	5,424	4,732	87.24	0.49	1,177.250	470.900	
2. 候補者別得票数							
当落の別	候補者氏名	性別	年齢	職業	党派	新現前元別	得票数
当	古館 剛浩	男	46	会社員	無所属	新	2,373
落	壬生 末吉	〃	74	村長	〃	現	2,336
3. 当選人調							
当選年月日	当選告示年月日	当選証書附与年月日	住所	氏名	生年月日	籍貫	
平成9年4月27日	平成9年4月28日	平成9年4月28日	南郷村大字泥降作字泥降作22番地	古館剛浩	昭和25年5月22日	1	

11 五所川原市長選挙

選挙を行うべき事由		任期満了による					
選挙の期日	平成9年6月1日	選挙の期日の告示年月日	平成9年5月25日				
1. 選挙当日の有権者数、投票者数及び投票率等							
性別	選挙当日の有権者数	投票者数	投票率	左の内訳			
				有効投票数	無効投票数		
男	17,783	14,134	79.48	31,402	224		
女	20,693	17,494	84.54	無効投票数	供託没収点		
計	38,476	31,628	82.20	7,850.500	3,140.200		
2. 候補者別得票数							
当落の別	候補者氏名	性別	年齢	職業	党派	新現前元別	得票数
当	成田 守	男	62	農	無所属	新	16,455
落	佐々木 榮造	〃	76	五所川原市長	〃	現	12,256
〃	今 博	〃	46	会社役員	〃	新	2,691
3. 当選人調							
当選年月日	当選告示年月日	当選証書附与年月日	住	氏名	生年月日	選挙回数	
平成9年6月1日	平成9年6月2日	平成9年6月2日	五所川原市松島町四丁目21番地	成田 守	昭和9年8月21日	1	

12 稲垣村長選挙

選挙を行うべき事由		任期満了による					
選挙の期日	平成9年8月3日	選挙の期日の告示年月日	平成9年7月29日				
1. 選挙当日の有権者数、投票者数及び投票率等							
性別	選挙当日の有権者数	投票者数	投票率	左の内訳			
				有効投票数	無効投票数		
男	2,013	1,816	90.21	3,925	31		
女	2,243	2,110	94.07	無効投票数	供託没収点		
計	4,256	3,926	92.25	973.500	389.400		
2. 候補者別得票数							
当落の別	候補者氏名	性別	年齢	職業	党派	新現前元別	得票数
当	蝦名 魏	男	69	農	無所属	現	2,093
落	藤田 隆一	〃	54	〃	〃	新	1,801
3. 当選人調							
当選年月日	当選告示年月日	当選証書附与年月日	住	氏名	生年月日	選挙回数	
平成9年8月3日	平成9年8月3日	平成9年8月4日	稲垣村大字豊川字藤見山35番地	蝦名 魏	昭和2年9月22日	5	

1 3 十和田湖町長選挙

選挙を行うべき事由		任期満了による						
選挙の期日	平成9年8月3日	選挙の期日の告示年月日	平成9年7月29日					
1. 選挙当日の有権者数、投票者数及び投票率等								
性別	選挙当日の有権者数	投票者数	棄権者数	投票率	投票総数	左の内訳		
						有効投票数	無効投票数	
男	2,472	2,135	337	86.37	4,531	4,508	23	
女	2,652	2,396	256	90.35	無効投票数	法定投票数	供託物没収点	
計	5,124	4,531	593	88.43	0.51	1,127,000	450,800	
2. 候補者別得票数								
当落の別	候補者氏名	性別	年齢	職業	党派	所属	新現元別	得票数
当	渡部 毅	男	72	町長	無	無	現	2,422
落	小笠原 恭裕	〃	61	町議会議員	〃	〃	新	2,086
3. 当選人調								
当選年月日	当選告示年月日	当選証書附与年月日	住所	氏名	生年月日	選挙区		
平成9年8月3日	平成9年8月4日	平成9年8月4日	十和田湖町大字奥瀬字上通47番地2	渡部 毅	大正14年6月19日	3		

1 4 今別町長選挙

選挙を行うべき事由		任期満了による						
選挙の期日	平成9年9月14日	選挙の期日の告示年月日	平成9年9月9日					
1. 選挙当日の有権者数、投票者数及び投票率等								
性別	選挙当日の有権者数	投票者数	棄権者数	投票率	投票総数	左の内訳		
						有効投票数	無効投票数	
男	1,892	1,615	277	85.36	3,561	3,505	56	
女	2,114	1,947	167	92.10	無効投票数	法定投票数	供託物没収点	
計	4,006	3,562	444	88.92	1.57	876,250	350,500	
2. 候補者別得票数								
当落の別	候補者氏名	性別	年齢	職業	党派	所属	新現元別	得票数
当	熊谷 範一	男	62	町長	無	無	現	1,761
落	小鹿 正義	〃	66	無職	〃	〃	新	1,744
3. 当選人調								
当選年月日	当選告示年月日	当選証書附与年月日	住所	氏名	生年月日	選挙区		
平成9年9月14日	平成9年9月14日	平成9年9月14日	今別町大字今別字中沢285の2	熊谷 範一	昭和9年11月17日	3		

15 小泊村長選挙

選挙を行うべき事由		任期満了による					
選挙の期日	平成9年9月21日	選挙の期日の告示年月日	平成9年9月16日				
1. 選挙当日の有権者数、投票者数及び投票率等							
性別	選挙当日の有権者数	投票者数	棄権者数	投票率	投票総数	左の内訳	
						有効投票数	無効投票数
男							
女						法定得票数	供託物点
計							
2. 候補者別得票数							
当落の別	候補者氏名	性別	年齢	職業	党派	新現前元別	得票数
当	加藤久直	男	53	小泊村長	無所属	現	無投票
3. 当選人調							
当選年月日	当選告示年月日	当選証書附与年月日	住	氏名	生年月日	選挙区	
平成9年9月21日	平成9年9月21日	平成9年9月21日	小泊村字小泊207番地1	加藤久直	昭和18年10月4日	2	

16 大畑町長選挙

選挙を行うべき事由		任期満了による					
選挙の期日	平成9年10月5日	選挙の期日の告示年月日	平成9年9月30日				
1. 選挙当日の有権者数、投票者数及び投票率等							
性別	選挙当日の有権者数	投票者数	棄権者数	投票率	投票総数	左の内訳	
						有効投票数	無効投票数
男							
女						法定得票数	供託物点
計							
2. 候補者別得票数							
当落の別	候補者氏名	性別	年齢	職業	党派	新現前元別	得票数
当	川端一義	男	53	町長	無所属	現	無投票
3. 当選人調							
当選年月日	当選告示年月日	当選証書附与年月日	住	氏名	生年月日	選挙区	
平成9年10月5日	平成9年10月5日	平成9年10月5日	大畑町大字正津川字正津川66	川端一義	昭和19年5月1日	2	

17 むつ市長選挙

選挙を行うべき事由		任期満了による					
選挙の期日	平成9年10月5日	選挙の期日の告示年月日	平成9年9月28日				
1. 選挙当日の有権者数、投票者数及び投票率等							
性別	選挙当日の有権者数	投票者数	投票率	左の内訳			
				有効投票数	無効投票数		
男	18,421	8,978	48.74	18,015	358		
女	19,423	9,037	46.53	無効投票数	供託物没収点		
計	37,844	18,015	47.60	4,414,250	1,765,700		
2. 候補者別得票数							
当落の別	候補者氏名	性別	年齢	職業	党派	新現前元別	得票数
当	杉山 肅	男	61	むつ市長	無所属	現	13,899
落	奈良せい	女	62	政党役員	日本共産党	新	3,758
3. 当選人調							
当選年月日	当選告示年月日	当選告示年月日	附与年月日	住	氏名	生年月日	選挙回数
平成9年10月5日	平成9年10月5日	平成9年10月5日	平成9年10月5日	むつ市大字奥内字近川8番地	杉山 肅	昭和11年8月25日	4

18 八戸市長選挙

選挙を行うべき事由		任期満了による					
選挙の期日	平成9年10月19日	選挙の期日の告示年月日	平成9年10月12日				
1. 選挙当日の有権者数、投票者数及び投票率等							
性別	選挙当日の有権者数	投票者数	投票率	左の内訳			
				有効投票数	無効投票数		
男	89,109	31,753	35.63	67,668	715		
女	96,695	35,916	37.14	無効投票数	供託物没収点		
計	185,804	67,669	36.42	16,738,250	6,695,300		
2. 候補者別得票数							
当落の別	候補者氏名	性別	年齢	職業	党派	新現前元別	得票数
当	中里信男	男	70	団体役員	無所属	現	57,894
落	松橋三夫	男	48	政党役員	日本共産党	新	9,059
3. 当選人調							
当選年月日	当選告示年月日	当選告示年月日	附与年月日	住	氏名	生年月日	選挙回数
平成9年10月19日	平成9年10月20日	平成9年10月20日	平成9年10月20日	八戸市沼館一丁目13番10号	中里信男	昭和2年7月10日	3

19 蓬田村長選挙

選挙を行うべき事由		村長の退職による					
選挙の期日	平成9年11月9日	選挙の期日の告示年月日	平成9年11月4日				
1. 選挙当日の有権者数、投票者数及び投票率等							
性別	選挙当日の有権者数	投票者数	投票率	左の内訳			
				有効投票数	無効投票数		
男	1,396	1,251	89.61	2,752	15		
女	1,593	1,501	94.22	無効投票数	供託物没収点		
計	2,989	2,752	92.07	684,250	273,700		
2. 候補者別得票数							
当落の別	候補者氏名	性別	年齢	職業	党派	新現前別元	得票数
当	古川正隆	男	50	農業	無所属	新	1,429
落	坂本昭巳	〃	68	無職	〃	〃	716,547
〃	坂本重彦	〃	56	農業	〃	〃	591,452
3. 当選人調							
当選年月日	当選告示年月日	当選証書附与年月日	住	氏名	生年月日	得票数	
平成9年11月9日	平成9年11月10日	平成9年11月10日	蓬田村大字長科字川瀬37番地2	古川正隆	昭和22年6月2日	1	

20 金木町長選挙

選挙を行うべき事由		町長の退職による					
選挙の期日	平成9年11月16日	選挙の期日の告示年月日	平成9年11月11日				
1. 選挙当日の有権者数、投票者数及び投票率等							
性別	選挙当日の有権者数	投票者数	投票率	左の内訳			
				有効投票数	無効投票数		
男	4,538	3,775	83.19	8,541	98		
女	5,254	4,770	90.79	無効投票数	供託物没収点		
計	9,792	8,545	87.27	2,110,750	844,300		
2. 候補者別得票数							
当落の別	候補者氏名	性別	年齢	職業	党派	新現前別元	得票数
当	嶋海義男	男	53	農業	無所属	新	3,685
落	古川竹夫	〃	70	会社役員	〃	元	3,103
〃	大橋忠勝	〃	61	製材業	〃	〃	1,655
3. 当選人調							
当選年月日	当選告示年月日	当選証書附与年月日	住	氏名	生年月日	得票数	
平成9年11月16日	平成9年11月17日	平成9年11月17日	金木町大字嘉瀬字雲雀野667-301	嶋海義男	昭和19年1月29日	1	

21 上北町長選挙

選挙を行うべき事由		任期満了による					
選挙の期日	平成9年11月23日	選挙の期日の告示年月日	平成9年11月18日				
1. 選挙当日の有権者数、投票者数及び投票率等							
性別	選挙当日の有権者数	投票者数	投票率	左の内訳			
				投票総数	有効投票数	無効投票数	
男	3,770	3,397	90.11	7,368	7,312	56	
女	4,160	3,977	95.60	無効投票	法定得票数	供託物没収点	
計	7,930	7,374	92.99	0.76	1,828,000	731,200	
2. 候補者別得票数							
当落の別	候補者氏名	性別	年齢	職業	党派	新現前別	得票数
当	蛇名省吾	男	64	農業	無所属	現	3,682
落	新山半十郎	〃	67	〃	〃	新	3,460,906
〃	新山重作	〃	56	〃	〃	〃	169,093
3. 当選人調							
当選年月日	当選告示年月日	当選証書附与年月日	住	氏名	生年月日	選挙回数	
平成9年11月23日	平成9年11月24日	平成9年11月24日	上北町大字上野字上野60番地4	蛇名省吾	昭和8年3月11日	5	

22 六ヶ所村長選挙

選挙を行うべき事由		任期満了による					
選挙の期日	平成9年11月30日	選挙の期日の告示年月日	平成9年11月25日				
1. 選挙当日の有権者数、投票者数及び投票率等							
性別	選挙当日の有権者数	投票者数	投票率	左の内訳			
				投票総数	有効投票数	無効投票数	
男	4,564	4,291	94.02	8,387	8,341	46	
女	4,228	4,098	96.93	無効投票	法定得票数	供託物没収点	
計	8,792	8,389	95.42	0.55	2,085,250	834,100	
2. 候補者別得票数							
当落の別	候補者氏名	性別	年齢	職業	党派	新現前別	得票数
当	橋本寿	男	49	無職	無所属	新	4,407
落	土田浩	〃	65	農林経営者	〃	現	3,850
〃	高田興三郎	〃	73	漁業	〃	新	84
3. 当選人調							
当選年月日	当選告示年月日	当選証書附与年月日	住	氏名	生年月日	選挙回数	
平成9年11月30日	平成9年11月30日	平成9年12月1日	六ヶ所村大字平沼字追館58番地1	橋本寿	昭和23年3月16日	1	

23 階上町長選挙

選挙を行うべき事由		任期満了による					
選挙の期日	平成9年12月14日	選挙の期日の告示年月日	平成9年12月9日				
1. 選挙当日の有権者数、投票者数及び投票率等							
性別	選挙当日の有権者数	投票者数	棄権者数	投票率	投票総数	左の内訳	
						有効投票数	無効投票数
男	5,535	3,564	1,971	64.39	7,732	7,650	82
女	5,219	4,169	1,050	79.88	無効投票数	法定得票数	供託物没収点
計	10,754	7,733	3,021	71.91	1,06	1,912,500	765,000
2. 候補者別得票数							
当落の別	候補者氏名	性別	年齢	職業	党派	新現前元別	得票数
当	正部家 佑介	男	53	町長	無所属	現	3,926
落	荒谷 剛生	〃	59	会社役員	〃	新	3,724
3. 当選人調							
当選年月日	当選告示年月日	当選証書附与年月日	住	氏名	生年月日	籍貫	
平成9年12月14日	平成9年12月14日	平成9年12月15日	階上町大字角柄折字正部家2番地	正部家佑介	昭和19年7月30日	3	

24 七戸町長選挙

選挙を行うべき事由		任期満了による					
選挙の期日	平成10年2月22日	選挙の期日の告示年月日	平成10年2月17日				
1. 選挙当日の有権者数、投票者数及び投票率等							
性別	選挙当日の有権者数	投票者数	棄権者数	投票率	投票総数	左の内訳	
						有効投票数	無効投票数
男	4,241	3,333	908	78.59	7,335	7,287	48
女	4,687	4,011	676	85.58	無効投票数	法定得票数	供託物没収点
計	8,928	7,344	1,584	82.26	0.65	1,821,750	728,700
2. 候補者別得票数							
当落の別	候補者氏名	性別	年齢	職業	党派	新現前元別	得票数
当	福士 孝衛	男	65	七戸町長	無所属	現	4,320
落	白石 洋	〃	58	無職	〃	新	2,967
3. 当選人調							
当選年月日	当選告示年月日	当選証書附与年月日	住	氏名	生年月日	籍貫	
平成10年2月22日	平成10年2月23日	平成10年2月23日	七戸町字古屋敷117番地9	福士 孝衛	昭和7年8月12日	3	

25 田子町長選挙

選挙を行うべき事由		任期満了による						
選挙の期日	平成10年3月22日	選挙の期日の告示年月日	平成10年3月17日					
1. 選挙当日の有権者数、投票者数及び投票率等								
性別	選挙当日の有権者数	投票者数	投票率	左の内訳				
				有効投票数	無効投票数			
男	3,062	2,527	82.53	5,342	80			
女	3,282	2,895	88.21	無効投票数	供託物没収点			
計	6,344	5,422	85.47	1,335,500	534,200			
2. 候補者別得票数								
当落の別	候補者氏名	性別	年齢	職業	党派	所属	新現前元別	得票数
当	中村隆一	男	70	農	無	所	新	1,809
落	松橋良則	〃	54	会社役員	〃	〃	〃	1,639
〃	小笠原明	〃	48	獣医師	〃	〃	〃	1,605
〃	古田直道	〃	51	会社役員	〃	〃	〃	289
3. 当選人調								
当選年月日	当選告示年月日	当選証書附与年月日	住	氏名	生年月日	選挙区		
平成10年3月22日	平成10年3月22日	平成10年3月23日	田子町大字原字雀ヶ平46番地	中村隆一	昭和2年11月13日	1		

26 大鰐町長選挙

選挙を行うべき事由		任期満了による						
選挙の期日	平成10年6月21日	選挙の期日の告示年月日	平成10年6月16日					
1. 選挙当日の有権者数、投票者数及び投票率等								
性別	選挙当日の有権者数	投票者数	投票率	左の内訳				
				有効投票数	無効投票数			
男	5,226	4,234	81.02	9,663	56			
女	6,105	5,429	88.93	無効投票数	供託物没収点			
計	11,331	9,663	85.28	2,401,750	960,700			
2. 候補者別得票数								
当落の別	候補者氏名	性別	年齢	職業	党派	所属	新現前元別	得票数
当	油川和世	男	63	商	無	所	現	3,564
落	二川原和男	〃	56	民宿業	〃	〃	新	3,482
〃	小田桐健	〃	64	無職	〃	〃	〃	2,561
3. 当選人調								
当選年月日	当選告示年月日	当選証書附与年月日	住	氏名	生年月日	選挙区		
平成10年6月21日	平成10年6月22日	平成10年6月22日	大鰐町大字大鰐字大鰐28番地1	油川和世	昭和10年4月8日	4		

27 黒石市長選挙

選挙を行うべき事由		任期満了による					
選挙の期日	平成10年6月21日	選挙の期日の告示年月日	平成10年6月14日				
1. 選挙当日の有権者数、投票者数及び投票率等							
性別	選挙当日の有権者数	投票者数	投票率	左の内訳			
				有効投票数	無効投票数		
男	14,227	11,903	83.66	26,564	265		
女	16,542	14,661	88.63	無効投票率	物託没収点		
計	30,769	26,564	86.33	1.00	2,629,900		
2. 候補者別得票数							
当落の別	候補者氏名	性別	年齢	職業	党派	新現前元別	得票数
当	鳴海広道	男	57	農	無所属	新	15,328
落	高橋憲	〃	40	会社役員	〃	〃	10,971
3. 当選人調							
当選年月日	当選告示年月日	当選証書附与年月日	住所	氏名	生年月日	選挙回数	
平成10年6月21日	平成10年6月22日	平成10年6月22日	黒石市大字浅瀬石字清川25番地	鳴海広道	昭和16年3月10日	1	

28 脇野沢村長選挙

選挙を行うべき事由		任期満了による					
選挙の期日	平成10年6月28日	選挙の期日の告示年月日	平成10年6月23日				
1. 選挙当日の有権者数、投票者数及び投票率等							
性別	選挙当日の有権者数	投票者数	投票率	左の内訳			
				有効投票数	無効投票数		
男	1,128	1,035	91.76	2,189	12		
女	1,195	1,154	96.57	無効投票率	物託没収点		
計	2,323	2,189	94.23	0.55	217,700		
2. 候補者別得票数							
当落の別	候補者氏名	性別	年齢	職業	党派	新現前元別	得票数
当	山崎隆一	男	58	村長	無所属	現	1,158
落	川岸有一	〃	51	会社員	〃	新	1,019
3. 当選人調							
当選年月日	当選告示年月日	当選証書附与年月日	住所	氏名	生年月日	選挙回数	
平成10年6月28日	平成10年6月29日	平成10年6月29日	脇野沢村大字脇野沢字瀬野川目29-1	山崎隆一	昭和14年11月28日	2	

29 十和田市長選挙

選挙を行うべき事由		市長の死去による							
選挙の期日	平成10年7月26日	選挙の期日の告示年月日	平成10年7月19日						
1. 選挙当日の有権者数、投票者数及び投票率等									
性別	選挙当日の有権者数	投票者数	投票率	投票総数	左の内訳				
					有効投票数	無効投票数			
男	22,945	15,058	65.63	32,710	32,469	241			
女	25,168	17,652	70.14	無効投票	法定得票数	供託物没収点			
計	48,113	32,710	67.99	0.74	8,117,250	3,246,900			
2. 候補者別得票数									
当落の別	候補者氏名	性別	年齢	職業	党派	所属	派	新現前元別	得票数
当	中野凌春雄	男	60	農	無	無	無	新	17,538
落	竹島勝昭	〃	54	柔道整復師	〃	〃	〃	〃	7,132
〃	戸来伝	〃	47	農	〃	〃	〃	〃	5,465
〃	相馬和孝	〃	67	政党政員	日本共産党	〃	〃	〃	2,334
3. 当選人調									
当選年月日	当選告示年月日	当選証書附与年月日	住	氏名	生年月日	選挙回数			
平成10年7月26日	平成10年7月27日	平成10年7月27日	十和田市大字深持字山ノ下48番地2	中野凌春雄	昭和12年10月14日	1			

30 蟹田町長選挙

選挙を行うべき事由		任期満了による							
選挙の期日	平成10年7月26日	選挙の期日の告示年月日	平成10年7月21日						
1. 選挙当日の有権者数、投票者数及び投票率等									
性別	選挙当日の有権者数	投票者数	投票率	投票総数	左の内訳				
					有効投票数	無効投票数			
男	1,669	1,510	90.47	3,328	3,292	36			
女	1,916	1,818	94.89	無効投票	法定得票数	供託物没収点			
計	3,585	3,328	92.83	1.08	823,000	329,200			
2. 候補者別得票数									
当落の別	候補者氏名	性別	年齢	職業	党派	所属	派	新現前元別	得票数
当	世木義廣	男	48	農	無	無	無	新	1,359
落	外崎徳昭	〃	64	婦・室砂繰	〃	〃	〃	〃	974
〃	木戸宏	〃	63	会社役員	〃	〃	〃	〃	959
3. 当選人調									
当選年月日	当選告示年月日	当選証書附与年月日	住	氏名	生年月日	選挙回数			
平成10年7月26日	平成10年7月26日	平成10年7月27日	蟹田町大字大平字山元60	世木義廣	昭和24年8月18日	1			

3 1 鶴田町長選挙

選挙を行うべき事由		任期満了による					
選挙の期日	平成10年7月26日	選挙の期日の告示年月日	平成10年7月21日				
1. 選挙当日の有権者数、投票者数及び投票率等							
性別	選挙当日の有権者数	投票者数	棄権者数	投票率	投票総数	左の内訳	
						有効投票数	無効投票数
男	5,921	4,046	1,875	68.33	9,333	9,248	85
女	6,732	5,288	1,444	78.55	無効投票	法定得票数	供託物没収点
計	12,653	9,334	3,319	73.77	0.91	2,312,000	924,800
2. 候補者別得票数							
当落の別	候補者氏名	性別	年齢	職業	党派	新現元別	得票数
当	中野 撃司	男	68	農	無所属	現	7,335
落	鈴木 良子	女	63	〃	〃	新	1,913
3. 当選人調							
当選年月日	当選告示年月日	当選証書附与年月日	住所	氏名	生年月日	選挙回数	
平成10年7月26日	平成10年7月27日	平成10年7月27日	鶴田町大字妙堂崎字米元114番地	中野 撃司	昭和4年11月7日	7	

Ⅱ 市町村議会議員選挙

1 南郷村議会議員一般選挙

選挙を行うべき事由		任期満了による		選挙すべき議員数		16人	
選挙の期日		平成9年4月13日		選挙の期日の告示年月日		平成9年4月8日	
1. 選挙当日の有権者数、投票者数及び投票率等							
性別	選挙当日の有権者数	投票者数	棄権者数	投票率	投票総数	左の内訳	
						有効投票数	無効投票数
男	2,667	2,297	370	86.13	4,823	4,786	37
女	2,762	2,526	236	91.46	無効投票	法定得票数	供託物没収点
計	5,429	4,823	606	88.84	0.77	74,781	
2. 候補者別得票数							
当落の別	候補者氏名	性別	年齢	職業	党派	所属	得票数
当	畑中 薫	男	47	農	無	無所属	355
〃	伊藤一喜	〃	48	〃	〃	〃	312
〃	曾我義雄	〃	67	〃	〃	〃	304.501
〃	町 義雄	〃	48	〃	〃	〃	302.498
〃	和山榮順	〃	63	僧	〃	〃	285
〃	高橋國男	〃	52	商	〃	〃	283

当	岩 織 義 弥	男	56	農	業	無	所 属	274
〃	古 館 實	〃	47	商	業	〃	〃	273
〃	冷 水 保	〃	48	団 体 職 員		〃	〃	265
〃	長 根 昭 男	〃	48	農	業	〃	〃	261
〃	角 金 洋 一	〃	49	商	業	〃	〃	259
〃	十 代 清 一 郎	〃	56	農	業	〃	〃	251
〃	藤 井 尊 一 郎	〃	58	〃	〃	〃	〃	249
〃	金 谷 榮 男	〃	52	〃	〃	〃	〃	238
〃	坂 本 寿 男	〃	67	〃	〃	〃	〃	226
〃	壬 生 金 平	〃	62	〃	〃	〃	〃	223
落	元 沢 正 治	〃	70	〃	〃	〃	〃	213
〃	上 村 常 信	〃	62	〃	〃	〃	〃	212

2 青森市議会議員補欠選挙

選挙を行うべき事由		青森市長選挙に伴う便乗選挙		選挙すべき議員数		3人	
選挙の期日		平成9年4月20日		選挙の期日の告示年月日		平成9年4月13日	
1. 選挙当日の有権者数、投票者数及び投票率等							
性別	選挙当日の有権者数	投票者数	棄権者数	投票率	投票総数	左の内訳	
						有効投票数	無効投票数
男	104,757	41,555	63,202	39.67	90,721	85,317	5,404
女	121,506	49,173	72,333	40.47	無効投票	法定得票数	供託物没収点
計	226,263	90,728	135,535	40.10	5.96	484,755	193,902
2. 候補者別得票数							
当落の別	候補者氏名	性別	年齢	職業	党派	得票数	
当	仲谷良子	女	56	社会民主党 青森支部協職員	社会民主党	17,009	
〃	藤本克泰	男	33	団体役員	無所属	13,634	
〃	布施一夫	〃	38	政党役員	日本共産党	11,127	
落	花田明仁	〃	44	株式会社ぐるめ 代表取締役	無所属	10,812	
〃	川村智	〃	28	自営業	〃	9,484,241	
〃	川村鉄宰	〃	48	東北クリーン （株）代表取締役	〃	8,950,758	

落	丸野達夫	男	30	株式会社三協 取締役	無所属	4,115
〃	木村良昭	〃	47	保険代理店	〃	3,889
〃	梨沢隆男	〃	37	株式会社東宏 青森専務取締役	民主党	3,582
〃	小林啓次	〃	43	(南)フルハウス 取締役	無所属	2,714

3 平内町議会議員補欠選挙

選挙を行うべき事由		議員の欠員による		選挙すべき議員数		7人	
選挙の期日		平成9年4月20日		選挙の期日の告示年月日		平成9年4月14日	
1. 選挙当日の有権者数、投票者数及び投票率等							
性別	選挙当日の有権者数	投票者数	棄権者数	投票率	投票総数	左の内訳	
						有効投票数	無効投票数
男	5,838	3,915	1,923	67.06	8,681	8,478	203
女	6,495	4,772	1,723	73.47	無効投票	法定得票数	供託物没収点
計	12,333	8,687	3,646	70.44	2.34	105.974	
2. 候補者別得票数							
当落の別	候補者氏名	性別	年齢	職業	党派	得票数	
当	亀田繁雄	男	57	会社役員	無所属	1,193	
〃	畑井勝廣	〃	43	無職	〃	1,147	
〃	佐々木徳正	〃	44	〃	〃	1,044	
〃	本堂守康	〃	46	自営業	〃	966.947	
〃	倉内直榮	〃	49	農業	〃	784	
〃	辻村司朗	〃	52	商業	〃	767	

当	後藤賀一	男	69	漁業	無所属	578
落	新岡正博	〃	58	会社社長	〃	560
〃	豊島勝	〃	60	無職	〃	518
〃	本堂欽一	〃	82	農業	〃	401.052
〃	千代谷邦悦	〃	72	〃	〃	391
〃	濱辺秀男	〃	55	無職	〃	128

4 蟹田町議会議員一般選挙

選挙を行うべき事由		任期満了による		選挙すべき議員数		14人	
選挙の期日		平成9年7月20日		選挙の期日の告示年月日		平成9年7月15日	
1. 選挙当日の有権者数、投票者数及び投票率等							
性別	選挙当日の有権者数		投票者数	投票率	投票総数	左の内訳	
	投票者数	棄権者数				有効投票数	無効投票数
男	1,671	1,428	243	85.46	3,228	3,195	33
女	1,921	1,800	121	93.70	無効投票数	法定得票数	供託物没収点
計	3,592	3,228	364	89.87	1.02	57,053	
2. 候補者別得票数							
当落の別	候補者氏名	性別	年齢	職業	党派	得票数	
当	石田 鉄一	男	61	農	無所属	315	
〃	村上 俊正	〃	56	〃	〃	262	
〃	木戸 宏	〃	62	会社役員	〃	255	
〃	鈴木 進	〃	41	〃	〃	250	
〃	笹木 義廣	〃	47	自営業	〃	237	
〃	戎 修	〃	38	商	〃	228	

当	石岡博英	男	41	漁	業	無	所	属	222.116
〃	越田忠治	〃	58	無	職	〃	〃	〃	222
〃	秋田谷年雄	〃	65	農	業	〃	〃	〃	216
〃	角田ミヤ	女	67	無	職	〃	〃	〃	212
〃	安藤英博	男	45	政党役員	業	日本共産党	〃	〃	205
〃	石岡勉	〃	39	二輪車販売修理	業	無	所	属	175.883
〃	野藤精三	〃	69	クリーニング業	業	〃	〃	〃	162
〃	高森辰巳	〃	71	農	業	〃	〃	〃	136.515
落	高森逸郎	〃	60	無	職	〃	〃	〃	96.484

5 鯉ヶ沢町議会議員補欠選挙

落	坂田武博	男	46	保険代理業	無所属	367
---	------	---	----	-------	-----	-----

選挙を行うべき事由		議員の欠員による		選挙すべき議員数		4人	
選挙の期日		平成9年8月10日		選挙の期日の告示年月日		平成9年8月5日	
1. 選挙当日の有権者数、投票者数及び投票率等							
性別	選挙当日の有権者数	投票者数	棄権者数	投票率	投票総数	左の内訳	
						有効投票数	無効投票数
男	5,549	3,489	2,060	62.88	7,889	7,785	104
女	6,308	4,401	1,907	69.77	無効投票率	法定得票数	供託物没収点
計	11,857	7,890	3,967	66.54	1.32	102.434	
2. 候補者別得票数							
当落の別	候補者氏名	性別	年齢	職業	党派	得票数	
当	山本イサ	女	69	海産物商	無所属	1,928	
〃	豊澤不二夫	男	68	農	〃	1,577	
〃	太田幸男	〃	62	無	〃	1,382	
〃	崎野義盛	〃	55	農	〃	1,109	
落	一戸忠久	〃	53	〃	日本共産党	920	
〃	工藤壹雄	〃	69	商	無所属	502	

6 五所川原市議会議員一般選挙

選挙を行うべき事由		任期満了による		選挙すべき議員数		24人	
選挙の期日		平成9年9月7日		選挙の期日の告示年月日		平成9年8月31日	
1. 選挙当日の有権者数、投票者数及び投票率等							
性別	選挙当日の有権者数	投票者数	棄権者数	投票率	投票総数	左の内訳	
						有効投票数	無効投票数
男	18,044	14,827	3,217	82.17	33,242	33,022	220
女	20,892	18,415	2,477	88.14	無効投票数	法定得票数	供託物没収点
計	38,936	33,242	5,694	85.38	0.66	343,979	137,591
2. 候補者別得票数							
当落の別	候補者氏名	性別	年齢	職業	党派	得票数	得票数
当	寺田武造	男	50	自営業	無所属	1,722,381	
〃	葛西収三	〃	60	会社役員	〃	1,550,788	
〃	長谷川清勝	〃	66	市議会議員	〃	1,539,132	
〃	木村清一	〃	44	商	〃	1,431	
〃	梅引ユキ子	女	44	会社役員	〃	1,404	
〃	斉藤一郎	男	67	市議会議員	〃	1,268,714	

当	寺田達也	男	34	社会福祉法人事務局長	無所属	1,246,618
〃	和島就藏	〃	63	農業	〃	1,214,321
〃	山口孝夫	〃	48	会社役員	〃	1,203
〃	前田清勝	〃	56	保育園長	〃	1,177,867
〃	平山秀直	〃	39	自営業	公明	1,134,615
〃	大野欽也	〃	65	会社役員	無所属	1,087
〃	川浪茂浩	〃	54	農業	〃	1,067
〃	平山則雄	〃	59	会社社長	〃	1,062,384
〃	吉岡浩	〃	60	保育園理事長	〃	1,052
〃	葛西ノリエ	女	49	団体役員	社会民主党	1,047,484
〃	野呂国四郎	男	66	農業	無所属	1,045
〃	東茂美	〃	57	会社役員	〃	1,038
〃	笠井幸市	〃	47	農業	〃	1,026,404
〃	松野武司	〃	46	会社社長	〃	1,012
〃	磯辺勇司	〃	56	〃	〃	1,010
〃	稲葉好彦	〃	35	会社役員	〃	1,002

7 小泊村議会議員補欠選挙

選挙を行うべき事由	小泊村長選挙に伴う便乗選挙	選挙すべき議員数	1人				
選挙の期日	平成9年9月21日	選挙の期日の告示年月日	平成9年9月16日				
1. 選挙当日の有権者数、投票者数及び投票率等							
性別	選挙当日の有権者数	投票者数	乗権者数	投票率	投票総数	左の内訳	
						有効投票数	無効投票数
男							
女					無効投票	法定得票数	供託物没収点
計							
2. 候補者別得票数							
当落の別	候補者氏名	性別	年齢	職業	党派	得票数	
当	伊藤澄榮	女	70	無職	無所属	無投票	

当	福士寛美	男	53	農	無所属	1,001
〃	阿部春市	〃	49	会社員	新造党	955
落	山田誠紀	〃	68	商	無所属	900
〃	高橋清徳	〃	72	農	〃	883
〃	工藤善司	〃	69	政党政役員	日本共産党	856
〃	奈良清作	〃	68	農	無所属	707
〃	小田桐秀則	〃	60	〃	〃	679
〃	大屋邦喜代	〃	67	商	〃	566
〃	斉藤千秋	〃	58	病院事務長	〃	133.285

8 大畑町議会議員一般選挙

選挙を行うべき事由	任期満了による	選挙すべき議員数	18人			
選挙の期日	平成9年10月5日	選挙の期日の告示年月日	平成9年9月30日			
1. 選挙当日の有権者数、投票者数及び投票率等						
性別	選挙当日の有権者数	投票者数	投票総数	左の内訳		
				有効投票数	無効投票数	
男	3,810	2,706	6,530	6,508	22	
女	4,389	3,824	無効投票率	法定得票数	供託物没収点	
計	8,199	6,530	0.34	90,388		
2. 候補者別得票数						
当落の別	候補者氏名	性別	年齢	職業	党派	得票数
当	笹田 栄次郎	男	69	会社役員	無所属	584
〃	山本 芳秀	〃	30	無職	〃	523
〃	池田 正利	〃	63	会社役員	〃	464
〃	柏谷 均	〃	52	農業者	〃	456
〃	佐賀 英生	〃	34	団体職員	〃	410
〃	毛馬内 光雄	〃	61	団体役員	〃	402

当	杉本清記	男	64	農業者	無所属	387,968
〃	沢田博文	〃	47	会社社員	〃	359
〃	工藤清四郎	〃	61	無職	〃	344
〃	新保英治	〃	58	〃	〃	332
〃	慶長徳造	〃	64	〃	〃	294
〃	服部清三郎	〃	62	団体役員	社会民主党	266
〃	久保田昌司	〃	42	町議会議員	日本共産党	259
〃	宮下勝美	〃	68	消防団長	無所属	238
〃	佐藤正吾	〃	72	商業者	〃	225
〃	白浜一	〃	66	農漁業者	〃	207
〃	福岡貞吉	〃	61	新聞販売業	〃	206
〃	赤沼勇	〃	75	会社役員	〃	200
落	菊池清	〃	49	商業者	〃	185
〃	高杉隆	〃	62	自営業	〃	99
〃	杉本芳美	〃	56	洋服店業	〃	67,031

9 金木町議会議員補欠選挙

選挙を行うべき事由		金木町長選挙に伴う便乗選挙		選挙すべき議員数		1人	
選挙の期日		平成9年11月16日		選挙の期日の告示年月日		平成9年11月11日	
1. 選挙当日の有権者数、投票者数及び投票率等							
性別	選挙当日の有権者数	投票者数	棄権者数	投票率	投票総数	左の内訳	
						有効投票数	無効投票数
男	4,538	3,766	772	82.99	8,528	8,182	346
女	5,254	4,767	487	90.73	無効投票	法定投票数	供託没収点
計	9,792	8,533	1,259	87.14	4.06	146,107	
2. 候補者別得票数							
当落の別	候補者氏名	性別	年齢	職業	党派	得票数	
当	川口 隆	男	49	農	無所属	3,675	
落	田中 賢一	〃	59	〃	〃	2,439	
〃	外崎 茂	〃	46	会社役員	〃	2,068	

10 上北町議会議員補欠選挙

選挙を行うべき事由		上北町長選挙に伴う便乗選挙		選挙すべき議員数		1人	
選挙の期日		平成9年11月23日		選挙の期日の告示年月日		平成9年11月18日	
1. 選挙当日の有権者数、投票者数及び投票率等							
性別	選挙当日の有権者数	投票者数	棄権者数	投票率	投票総数	左の内訳	
						有効投票数	無効投票数
男	3,770	3,384	386	89.76	7,349	6,674	675
女	4,160	3,972	188	95.48	無効投票	法定投票数	供託没収点
計	7,930	7,356	574	92.76	9.18	92,694	
2. 候補者別得票数							
当落の別	候補者氏名	性別	年齢	職業	党派	得票数	
当	甲田 肇	男	51	商	無所属	4,096	
落	佐々木 スミヨ	女	60	無	〃	2,578	

1 1 階上町議会議員補欠選挙

選挙を行うべき事由	階上町長選挙に伴う便乗選挙	選挙すべき議員数	1人				
選挙の期日	平成9年12月14日	選挙の期日の告示年月日	平成9年12月9日				
1. 選挙当日の有権者数、投票者数及び投票率等							
性別	選挙当日の有権者数	投票者数	棄権者数	投票率	投票総数	左の内訳	
						有効投票数	無効投票数
男	5,535	3,562	1,973	64.35	7,727	7,589	138
女	5,219	4,165	1,054	79.80	無効投票	法定得票数	供託物没収点
計	10,754	7,727	3,027	71.85	1,79	105,402	
2. 候補者別得票数							
当落の別	候補者氏名	性別	年齢	職業	党派	得票数	
当	松森 嵩	男	53	農	無所属	3,533	
落	郷州 公典	〃	51	〃	〃	3,321	
〃	上平 キヨ子	女	45	政党役員	日本共産党	735	

1 2 天間林村議会議員一般選挙

選挙を行うべき事由	任期満了による	選挙すべき議員数	18人				
選挙の期日	平成9年12月21日	選挙の期日の告示年月日	平成9年12月16日				
1. 選挙当日の有権者数、投票者数及び投票率等							
性別	選挙当日の有権者数	投票者数	棄権者数	投票率	投票総数	左の内訳	
						有効投票数	無効投票数
男	3,415	2,879	536	84.30	6,384	6,318	66
女	3,755	3,505	250	93.34	無効投票	法定得票数	供託物没収点
計	7,170	6,384	786	89.04	1,03	87,750	
2. 候補者別得票数							
当落の別	候補者氏名	性別	年齢	職業	党派	得票数	
当	天間 一博	男	43	農	無所属	557,705	
〃	天間 清太郎	〃	60	〃	〃	432,547	
〃	柳平 昭三	〃	62	会社役員	〃	394	
〃	中村 正彦	〃	58	農	〃	371	
〃	田嶋 徳	女	69	〃	〃	327,088	
〃	沢田 勇作	男	70	〃	〃	327	

1 3 青森市議会議員一般選挙

選挙を行うべき事由		任期満了による		選挙すべき議員数		44人		
選挙の期日		平成10年2月22日		選挙の期日の告示年月日		平成10年2月15日		
1. 選挙当日の有権者数、投票者数及び投票率等								
性別	選挙当日の有権者数		投票者数	棄権者数	投票率	投票総数	左の内訳	
	有権者数	投票者数					有効投票数	無効投票数
男	107,438	60,373	47,065	56.19	132,931	131,413	1,518	
女	123,634	72,560	51,074	58.69	無効投票	法定得票数	供託物没収点	
計	231,072	132,933	98,139	57.53	1.14	746.664	298.665	
2. 候補者別得票数								
当落の別	候補者氏名	性別	年齢	職業	党派	得票数		
当	奈良岡 央	男	41	会社役員	自由民主党	3,773		
〃	藤本 克泰	〃	34	団体役員	〃	3,561		
〃	大矢 保	〃	47	市議会議員	〃	3,535.960		
〃	奈良 祥孝	〃	37	会社役員	民主党	3,477		
〃	原田 一紀	〃	56	政党役員	公明	3,457		
〃	工藤 徳信	〃	61	市議会議員	自由民主党	3,418.837		

当	二ツ森 圭吉	男	58	農	無所属	317
〃	天間 義雄	〃	70	〃	〃	313.396
〃	工藤 耕一	〃	63	〃	〃	311
〃	鳥谷部 金作	〃	65	〃	〃	301
〃	鳥谷部 茂義	〃	65	無職	〃	301
〃	原子 孝	〃	44	農	〃	299
〃	高田 一芳	〃	66	〃	〃	294
〃	天間 忠幸	〃	52	〃	〃	277.350
〃	附田 正	〃	58	〃	日本共産党	268.654
〃	酒井 美代志	〃	54	〃	無所属	261
〃	川村 弘喜	〃	60	会社役員	〃	251
〃	福村 鏡男	〃	67	農	〃	244
落	附田 昭一	〃	51	〃	〃	237.345
〃	田嶋 輝雄	〃	49	〃	〃	232.911

1 3 青森市議会議員一般選挙

選挙を行うべき事由		任期満了による		選挙すべき議員数		44人		
選挙の期日		平成10年2月22日		選挙の期日の告示年月日		平成10年2月15日		
1. 選挙当日の有権者数、投票者数及び投票率等								
性別	選挙当日の有権者数		投票者数	棄権者数	投票率	投票総数	左の内訳	
	有権者数	投票者数					有効投票数	無効投票数
男	107,438	60,373	47,065	56.19	132,931	131,413	1,518	
女	123,634	72,560	51,074	58.69	無効投票	法定得票数	供託物没収点	
計	231,072	132,933	98,139	57.53	1.14	746.664	298.665	
2. 候補者別得票数								
当落の別	候補者氏名	性別	年齢	職業	党派	得票数		
当	奈良岡 央	男	41	会社役員	自由民主党	3,773		
〃	藤本 克泰	〃	34	団体役員	〃	3,561		
〃	大矢 保	〃	47	市議会議員	〃	3,535.960		
〃	奈良 祥孝	〃	37	会社役員	民主党	3,477		
〃	原田 一紀	〃	56	政党政役員	公明	3,457		
〃	工藤 徳信	〃	61	市議会議員	自由民主党	3,418.837		

当	二ツ森 圭吉	男	58	農	無所属	317
〃	天間 義雄	〃	70	〃	〃	313.396
〃	工藤 耕一	〃	63	〃	〃	311
〃	鳥谷部 金作	〃	65	〃	〃	301
〃	鳥谷部 茂義	〃	65	無職	〃	301
〃	原子 孝	〃	44	農	〃	299
〃	高田 一芳	〃	66	〃	〃	294
〃	天間 忠幸	〃	52	〃	〃	277.350
〃	附田 正	〃	58	〃	日本共産党	268.654
〃	酒井 美代志	〃	54	〃	無所属	261
〃	川村 弘喜	〃	60	会社役員	〃	251
〃	福村 鏡男	〃	67	農	〃	244
落	附田 昭一	〃	51	〃	〃	237.345
〃	田嶋 輝雄	〃	49	〃	〃	232.911

当	仲谷良子	女	57	市議会議員	社会民主党	3,358
〃	五戸三次郎	男	62	保育園理事長	自由民主党	3,227
〃	大山鳳助	〃	56	政党役員	公明	3,163
〃	中川勅使男	〃	52	〃	〃	3,132
〃	桜田文寛	〃	57	市議会議員	自由民主党	3,127
〃	神文雄	〃	49	東北電力(株)社員	無所属	3,092
〃	大坂昭	〃	53	青森市役所職員労働組合 執行委員長	社会民主党	3,002
〃	小笠原正勝	〃	54	団体役員	〃	2,949
〃	加福重治	〃	57	政党役員	日本共産党	2,915
〃	村川節子	女	54	〃	〃	2,891
〃	奥谷進	男	63	市議会議員	無所属	2,890
〃	嶋海強	〃	54	団体役員	社会民主党	2,840
〃	小田桐金三	〃	63	幼稚園理事長	自由民主党	2,787
〃	川村鉄宰	〃	48	東北グリーンサービス(株) 代表取締役	無所属	2,786,351
〃	渋谷勲	〃	47	会社社長	〃	2,785,065
〃	大沢研	〃	50	政党役員	日本共産党	2,744

当	花田明仁	男	45	(株)ぐるめ代表取締役	無所属	2,737
〃	山口昭弘	〃	61	業	〃	2,648
〃	木村巖	〃	59	市議会議員	自由民主党	2,630,151
〃	工藤豊秀	〃	66	〃	〃	2,581,162
〃	千葉茂三	〃	58	保育園理事長	無所属	2,544,375
〃	嶺山善一	〃	56	(株)ブッチャーたてよ 代表取締役	〃	2,514
〃	斎藤憲雄	〃	46	JR東日本青森運輸区	社会民主党	2,473
〃	中村勝巳	〃	72	政党役員	日本共産党	2,458
〃	問山勲	〃	53	市議会議員	無所属	2,441,934
〃	前田保	〃	66	〃	自由民主党	2,435,039
〃	藤原浩平	〃	51	政党役員	日本共産党	2,430
〃	金子正幸	〃	59	会社役員	自由民主党	2,308
〃	八木橋満則	〃	64	市議会議員	〃	2,303
〃	坪清美	〃	68	〃	無所属	2,273
〃	三上武志	〃	46	市議会議員	社会民主党	2,207
〃	樽田肇	〃	51	(有)ワールド株式会社代表取締役	無所属	2,164

1 4 蟹田町議会議員補欠選挙

選挙を行うべき事由		蟹田町長選挙に伴う便乗選挙		選挙すべき議員数		2人	
選挙の期日		平成10年7月26日		選挙の期日の告示年月日		平成10年7月21日	
1. 選挙当日の有権者数、投票者数及び投票率等							
性別	選挙当日の有権者数	投票者数	棄権者数	投票率	投票総数	左の内訳	
						有効投票数	無効投票数
男	1,669	1,509	160	90.41	3,326	3,261	65
女	1,916	1,817	99	94.83	無効投票	法定得票数	供託物没収点
計	3,585	3,326	259	92.78	1.95	58,232	
2. 候補者別得票数							
当落の別	候補者氏名	性別	年齢	職業	党	派	得票数
当	荒 関 勝 弘	男	54	会社役員	無	所 属	901
〃	佐々木 秀 茂	〃	52	団 体 役 員	〃	〃	876
落	宮 本 勉	〃	60	漁 業	〃	〃	798
〃	高 森 逸 郎	〃	61	無	〃	〃	471
〃	横 山 昭 夫	〃	46	建 築 業	〃	〃	215

当	里 村 誠 悦	男	49	会 社 役 員	無 所 属	2,053
〃	杉 村 憲 子	女	61	団 体 役 員	社 会 民 主 党	1,919
〃	小 豆 畑 緑	〃	51	無 職 (主 婦)	無 所 属	1,894
〃	千 葉 忠 正	男	61	市 議 会 議 員	自 由 民 主 党	1,880,625
〃	川 村 智	〃	29	団 体 役 員	無 所 属	1,868,648
〃	布 施 一 夫	〃	39	政 党 役 員	日 本 共 産 党	1,795
落	蝦 名 政 雄	〃	65	市 議 会 議 員	無 所 属	1,753
〃	丸 野 達 夫	〃	31	(株)三協エンジニアリング 取 締 役	自 由 民 主 党	1,660
〃	高 木 紳 也	〃	48	(株)東北物産代表取締役	無 所 属	1,317
〃	小 林 直 人	〃	39	会 社 役 員	〃	1,255,976
〃	木 村 良 昭	〃	48	保 險 代 理 店	〃	1,188,848
〃	杉 浦 清 剛	〃	66	会 社 役 員	〃	1,113
〃	柴 田 千 代 治	〃	51	〃	〃	1,078
〃	佐 藤 清 光	〃	47	市 議 会 議 員	民 主 党	1,072
〃	福 井 敏 雄	〃	61	会 社 員	無 所 属	943
〃	小 林 啓 次	〃	43	会 社 役 員	自 由 民 主 党	563,023

15 十和田市議会議員補欠選挙

選挙を行うべき事由		十和田市長選挙に伴う便乗選挙		選挙すべき議員数		2人	
選挙の期日		平成10年7月26日		選挙の期日の告示年月日		平成10年7月19日	
1. 選挙当日の有権者数、投票者数及び投票率等							
性別	選挙当日の有権者数	投票者数	棄権者数	投票率	投票総数	左の内訳	
						有効投票数	無効投票数
男	22,945	15,049	7,896	65.59	32,695	30,544	2,151
女	25,168	17,646	7,522	70.11	無効投票	法定得票数	供託物没収点
計	48,113	32,695	15,418	67.95	6.58	318,166	127,266
2. 候補者別得票数							
当落の別	候補者氏名	性別	年齢	職業	党派	得票数	
当	久保朋子	女	41	会社員	社会民主党	12,831	
〃	石橋義雄	男	47	農業	無所属	10,765	
落	沼田実	〃	45	会社員	〃	6,948	

16 平賀町議会議員補欠選挙

選挙を行うべき事由		定数の1/6を超える欠員による		選挙すべき議員数		5人	
選挙の期日		平成10年7月26日		選挙の期日の告示年月日		平成10年7月21日	
1. 選挙当日の有権者数、投票者数及び投票率等							
性別	選挙当日の有権者数	投票者数	棄権者数	投票率	投票総数	左の内訳	
						有効投票数	無効投票数
男	8,421	5,705	2,716	67.75	12,626	12,195	431
女	9,489	6,921	2,568	72.94	無効投票	法定得票数	供託物没収点
計	17,910	12,626	5,284	70.50	3.41	138,579	
2. 候補者別得票数							
当落の別	候補者氏名	性別	年齢	職業	党派	得票数	
当	葛西清仁	男	37	精肉業	無所属	2,917,720	
〃	今井章也	〃	58	農業	〃	2,023	
〃	小林晃	〃	67	無職	日本共産党	1,840	
〃	斎藤正明	〃	26	会社員	無所属	1,521	
〃	原田幸子	女	50	農業	〃	1,471	
落	葛西繁則	男	66	〃	〃	1,116,971	

落	広瀬忠輝	男	53	農	業	無所屬	1,074
〃	葛西泰之	〃	30	会社	社員	〃	231,307

平成10年7月12日執行
参議院青森県選挙区選出議員選挙
(1)

選挙公報

青森県選挙区
青森県選挙管理委員会

「元気な日本」「豊かな青森」を創ります！ —実績と実力で確かな選択!—



たなぶ まさみ

元農林水産大臣

私の決意

政治は国民のためのものであり、危機に瀕した時にこそ力を発揮するものでなければなりません！
しかるに、現状はどうでしょうか？
政権与党は、安定多数という数に頼った政権運営で、財政改革も行政改革も骨抜き。後手後手に打つ景気対策にいたっては国際社会からも評価されず、福祉政策は負担だけを弱者に強いている始末で、国民をいじめ苦しめています。
このような混迷する政治状況を打破し、新たな政治を構築するために、県民の代表として私を国政の場に送っていただき、その役目をさせて下さい。
今こそ政治の原点に立ち返り、「たなぶまざる改革」と「責任ある政治」の実現を目指す決意です。

私は次のことを約束します

- ① 創造力あふれる人づくりを！
スポーツを通じて「ルール」や「フェアプレー」を学んだ思いやりのある子供を育てます。青森県民全てが誇りと愛着を持つ文化運動（文化観光立県・スポーツ立県）を展開し創造力あふれる人づくりをします。
- ② 安心して暮らせる生涯福祉の実現を！
女性参画社会推進と、全ての人が安心して暮らせる、快適でゆとりのある社会の建設で「福祉日本」を目指します。
- ③ 活力ある農林水産業の確立を！
青森県の基幹産業を守り育てることは世界貢献につながります。二十一世紀にマッチする夢のある農林水産業のため、法律・規制・公的融資を整備・充実させます。
- ④ 景気回復を最優先！
若者が安心して働ける場の拡大を！
地場産業の景気回復をまず第一に計ります。そして、情報・通信などの新しい分野での産業育成を進め、更に雇用の場を拡大し、安心して生活できるようにします。
- ⑤ 安全で安心な新エネルギー開発を！
次世代に安全で安心なエネルギーを確保し、地球環境のためにもやさしい核融合（ITER）を誘致することは、「科学技術立県」になり、更に新しい産業育成にもつながると考えます。
- ⑥ 日本の二十一世紀は青森から！
自治体が主張すべきことを主張し、担うべきものは担ってこそ地方分権といえます。そのためには県民の皆さんと協力しあえる新しい行政システムを早急に確立します。

私の経歴

昭和32年 立教大学経済学部卒
昭和46年 青森県議会議員二期当選
昭和54年 衆議院議員初当選
昭和60年 郵政政務次官
平成元年 衆議院選出議員
平成2年 衆議院運輸委員長
平成3年 農林水産大臣（二期）
平成5年 衆議院議員六期当選

スポーツ歴
世界アイスホッケー選手権大会出場・選手
（昭和32年・モスクワ/37年コソボ/スプリングス）
冬季オリンピック大会出場・選手
（昭和35年・スコア/レー/39年インスブルック）
冬季オリンピック大会出場・全日本監督
（昭和47年・札幌）
ユニバーシアード日本選手団団長
（平成7年・スペイン・ハカ）

現在
（財）日本体育協会理事
（財）日本アイスホッケー連盟副会長
（財）青森県体育協会会長

消費税をまず3%へ 医療費を値上げ前にもどし 不況打開へ全力

「野党らしい野党」が求められているのではないのでしょうか。日本共産党は深刻な不況からくらしの危機を打開するために、他の野党とも力を合わせてがんばっています。さらに、自民党政権と同じ流れのなかで政権交代ではなく、自民党政権のおおもとをきりかえることをめざしています。この党がのびてこそ、政治を変えることができるとは思いません。国民の立場でスジを通す日本共産党とともに、明るい二十一世紀を展望しようではありませんか。

日本共産党は政治と経済を「国民本位」のルールに変えるよう全力をつくします。

●消費税を当面3%にもとめます。
●医療費を値上げ前にもどし、社会保障の充実を。
●銀行の貸付をやめさせ、大型店を規制します。
●労働法の改悪をやめ働く者の権利を守ります。
●強制減税を中止し、暴落した米価など農産物価格を補てんします。米輸入自由化に反対します。
●F16も基地もない平和で安全な青森県を。
●核燃サイクル事業は見直しを。
●「核のゴミ捨て場」はごめんです。

わたしは、県内六十七市町村すべてを訪問し、市町村長や商店会、農・漁協、福祉団体をはじめ各界の方々と対話をすすめてきました。「福祉問題は共産党の言うところだ」「不況打開では一番信頼できる」など、県民生活のきびしい実態とともに、政治の転換を望む県民と日本共産党との共同の輪のひろがりを実感することができました。
国民消費の拡大、国民のふとところを豊かにすることこそ最大の不況対策です。日本共産党は深刻な不況から国民生活を守る緊急要求を発表し、消費税3%への引き下げをめざしています。わたしはその実現へ全力でがんばります。

比例代表選挙は日本共産党へ

国民そっちのけの逆立ち政治だ
「国民が主人公」の日本を

日本共産党
高橋ちづ子
(三十八歳)

国民の国民による 国民のための政治

1. 豊かな大地を守り、安心して生活できる
農林漁業の実現
●食糧自給率向上と家族農業を守るための新農基法の制定。自然環境の保護
2. 景気回復をめざし、消費税の引き下げと
恒久減税の実施
●消費税は3%に引き下げ、中小企業への貸し渋り解消。労働基準法改悪に反対。
3. 政治倫理の確立と、国民本位の政治
●政治家のあっせん利得を全面禁止。国民投票制度と情報公開法の実現。
4. 新エネルギー政策を確立し、「核のゴミ捨て場」の建設反対
●太陽光発電等の促進。核燃に反対し、脱原発・脱プルトニウム社会の実現。
5. 子どもや高齢者が安心できる
●エンゼルプランの着実な実施。介護、医療、年金は国の責任で。
6. 男女平等社会の実現と
地域に根ざした教育・文化の振興
●女性の各種審議会の大規模な登用と学校週五日制の完全実施。
7. 平和憲法を守り、人権尊重の社会の実現
●平和外交と国際協力をすすめる。日米の新ガイドラインに反対。

子どもたちに、豊かな大地と未来を!!

●私の決意
「国民の国民による国民のための政治」が民主主義の原点であり、基本です。しかし、今の政治には、それがありません。農政には農業者の声を聞かず、景気対策には消費者や年金生活者の願いより、一部業界の要求が優先されています。青森県では、多くの県民の声を無視されて、核のゴミ捨て場にされようとしています。農業者、生活者の一人として、国民のための政治実現のために立候補を決意しました。よろしくお願ひします。

●ふるふい
昭和32年6月1日、弘前市で生まれる。
弘前大学教育学部附属小・中学校卒業。
東北福祉大学中退。
弘前市立第一中学校教員。
ホテلمان11年を経て、現在は農業者（水田27ha、りんご2ha）
元全国農産物振興協議会委員。現在は、弘前市農政連絡協議会、青森県農産物振興協議会委員。

無所属
なるみ
清彦
41歳

全国47都道府県で私たちの仲間が、
あなたにメッセージを送っています。ご声援ください。

7月12日は『消費税撤廃の日』

くらしの経済を原点に、生活感のある意見を国政に反映します。

- 1 お年寄りや弱い立場の方に、しわ寄せがないよう、医療・福祉・環境に全力投球します。医療・福祉・環境に全力投球します。医療・福祉・環境に全力投球します。
- 2 中小企業の元気を引き出し、日本経済をよみがえらせます。所得税、法人税の最高税率を30%に削減
- 3 主婦の家計負担を軽減して消費意欲を呼び起します。公共料金の値下げ断行

自由連合青森県代表 社会福祉活動家 国立青森大学青森学部薬料卒業 農業教育主宰
 平成元年、4月1日は
どんな日だったか
 覚えていますか。
 日本経済が死んだ日、
 民主政治が死んだ日、
 主権者である国民が、
 官僚政治に白旗を掲げた日。
消費税が
導入された日です。
 高齢社会が来るから消費税が
 必要だという政治には、
 大きな「ウン」がありました。
 選挙に棄権しきりこころ
 あなたの一票で、
消費税は撤廃できるのです。
 7月12日は『消費税撤廃の日』
 日本経済を再生させ、政治を私たちの手に取り戻してあげよう。



自由連合公認
サイトウケイコ

比例区も地方区も
税革命で日本を再生する
自由連合

やり直す、公正な政治。



自由民主党
 金入明義プロフィール
 昭和19年11月八戸市生まれ。
 八戸高等学校から早稲田大学教育学部へ進学。卒業後、西武デパートを経て(株)カネイリに入社。八戸市議会議員(1期)を経て、昭和54年青森県議会議員に初当選。以来連続5期当選(平成10年4月退任)。その間、自由民主党青森県連政務調査会長、総務会長、幹事長(2期)を歴任。現在、自由民主党青森県連副会長。



自由民主党公認
参議院議員候補者
金入明義
カネイリ
53才

私の決意

「公正な政治」それは、国民の皆さまの視点に立ち、正しいことは正しい、悪いことは悪いと堂々と断言、真正面から戦うことです。
 二十一世紀を目前に控えた今、私たちの故郷・青森には解決を急がなければならぬ課題が山積しています。これらの課題を果敢に解決し、この素晴らしい故郷を自信をもって次世代に引き継ぐことこそ、私たちに課せられた責務です。
 私、金入明義は、故郷・青森を抱え、諸課題を丸ごと、そしてストレートに国政に届け、潤いと希望、活力に満ち溢れた新しい青森を創ります。
 責任ある与党の一員として、そして二十一世紀に責任をもちなければならぬ者として、「公正な政治」を信条に、若きと行動力を活かして全力で戦います。どうか力強いご支援を賜りますようお願い申し上げます。

- 1 「公正な政治」で「もつ約」に全力投球！
政治的野望と権力者の私利私欲を断ち切り、国民の利益を第一とする政治を推進します。
- 2 「LDP」の政策を徹底的に推進！
「LDP」の政策を徹底的に推進し、国民の利益を第一とする政治を推進します。
- 3 「LDP」の政策を徹底的に推進！
「LDP」の政策を徹底的に推進し、国民の利益を第一とする政治を推進します。
- 4 足腰の強い農林漁業の確立
「LDP」の政策を徹底的に推進し、国民の利益を第一とする政治を推進します。
- 5 「LDP」の政策を徹底的に推進！
「LDP」の政策を徹底的に推進し、国民の利益を第一とする政治を推進します。

比例代表は
自由民主党
へお願いします。

参議院議員 通常選挙 7月12日投票日

比例代表選挙
政党等に投票します。
投票用紙(白色)には、政党等の名称または略称を記入してください。

ご存じですか。
参議院の選挙制度。

選挙区選挙
個人に投票します。
投票用紙(うすい黄色)には、候補者の個人名を記入してください。

投票時間
投票時間は
午前7時から午後8時までです。
ただし、市町村の一部の投票所では、投票時間を変更してありますのでご注意ください。

不在者投票
投票日に、用事があるなどの理由で投票できない人は、あらかじめ、各市町村の選挙管理委員会ですべて不在者投票をして、棄権しないようにしましょう。
不在者投票の時間も、午後8時までになりました。
●3時間延長され午前8時30分から午後8時までになりました。

投票は 輝く明日の 第一歩

(1)

くらしの経済を原点に、生活感のある意見を国政に!!

7月12日は『消費税撤廃の日』



自由連合代表
特定医療法人徳洲会理事長 徳田 虎雄

あなたの一票が元気な日本を創ります。

1 お年寄りや弱い立場の方に、しわ寄せがないよう、医療・福祉・環境に全力投球します。
医療ビッグバンで消費税撤廃
合計10兆円以上のムダづかいをやめさせることができます。

- ①医療費の公開により、乱診・乱療をなくして **3兆円**
- ②不必要な投薬をなくして **2.5兆円**
- ③過剰な入院日数を減らして **2.5兆円**
- ④国・公立病院の民営化で **1兆円**
- ⑤薬効の見直し、医療機器やペースメーカー等の医療材料費を国際基準にして **1兆円**

2 中小企業の元気を引き出し、日本経済をよみがえらせます。
所得税、法人税の最高税率を30%に削減

3 主婦の家計負担を軽くして、消費意欲を呼び起こします。
公共料金の値下げ断行

税革命で **日本** を再生する

自由連合

略称 自連

中小企業のために
中小企業は政治的に見棄てられています。中小企業で働く人々こそ典型的な日本人で、真面目で一生懸命に働いて、安月給で黙々と働いて、そして健康は充分持っています。
企業は赤字ならリストラをします。この不況下、中小企業は経営者も従業員も苦しめられてきています。
しかも役員は、例えば東京都の場合、昨年1年間で約5,000億円の赤字を出しながら、給料・ボーナスは中小企業の2倍、退職金は3,000万円以上も取っています。どうしてこの政党も政治家も「ボーナスを30%減らせ、退職金を半分にしろ」と言わないのか。このままでは我が日本は官公庁に喰い潰されてしまいます。

中小企業と日本のために

日本人の誇りを取り戻すために
不況下とはいえ今の日本が危ないのは、解明から先の大戦まで戦った多くの先人のおかげです。
世界中どこでもこの国を慕って移住した人々を尊敬し、その聲に感謝するのは当たり前のこととして行われております。
特定の外国の内政干渉に近い圧力により、わが国の総理大臣が韓国神事参拝を止めるということに、多くの国民が口直しに思っています。
国会で協議し、堂々と首相の韓国神事参拝を断行すべきです。
戦後五十年、国民の精神的危機の根元はここにあると考えるからであります。

7月12日(日) 参院選比例代表は **青年自由党** [青年] とお書きの上、投票して下さい。

青年自由党 参院選比例代表候補者

のたまはる 野田 特晴 52歳 元代議士、元議員	まことしげゆき 松島 悠佐 59歳 元閣議参事、元議員	なかにしあさひ 中嶋 文雄 53歳 元議員	ほしの かずひこ 星野 和彦 47歳 元議員	なかつげけんしん 中武 賢臣 30歳 元議員
--------------------------------	-----------------------------------	-----------------------------	------------------------------	------------------------------

●青年自由党の願い
どんなに志や情熱があっても既成の政治の世界に参入する事は、事実上不可能と考えるのが、現在の日本の政治システムです。日本の将来のために志ある若者が、いわゆる地盤、看板、能が無いとも政治に挑戦できるシステムを作りたい。その強い願いをこめて、私たち青年自由党は、立ち上げました。

青年自由党 5つの政策

- 憲法 日本の伝統に基づいた、時代に相応しい憲法の制定を目指す。
- 外交 日本人の誇りと国益を失う崩壊外交を止め、国益外交を実現する。
- 経済 中小企業の不正税制の改革を行い、寄附中小企業の所得向上を図る。
- 教育 正しい歴史と偉人伝を人間的教育の基本とし、良き日本人を育成する。
- 環境 緑の地球を創るため、「緑の平和部隊」の創設を目指す。

青年自由党は、平成6年3月に設立された新しい政党です。

青年自由党 本部

〒102-0072 東京都千代田区墨田4-3-8 東日本橋田ビル6F
TEL/03(5276)1100 FAX/03(5276)1120

参議院比例代表

私たちの基本的主張は、結成以来変わりません。

- 参議院を良識の府として再建する。
そのため、良識ある個人を選出しにくくし、政党化を助長する参議院の選挙制度を見直す。
- 金権政治の打破・政治倫理の確立。
そのために『企業・団体の政治献金の禁止』と『政治腐敗防止法』の制定を目指す。
- 選挙に金をかけない。
そのため公営選挙に徹する。

市民の立場で政治を考える仲間。

- 障害者、高齢者の支援などを守る「成年後見法」の制定。
コロムビア・トップ(76歳) 第二院クラブ代表
- 失敗にくじけず、創造性と自主性が育つ教育を実施。
青島 美幸(39歳) 作家
- 創造性と効率性と責任をもった行政の推進。
奥中 博夫(67歳) 映画監督

行政改革は、まず政治家から。
二院クラブは、
政党助成金を受け取っていません。
政治資金の使い道を一円まで
明らかにする制度を作る。

- ◎消費税、医療費負担を改正前の水準に戻した上、国民全体で今の政治経済のあり方を考え直す。
- ◎非核、軍縮、地球環境保全を目指した外交を促進する。
- ◎女性の働きやすい環境作りを促進する。
- ◎建物ではなく、中味を重視する文化政策の推進。

一円に泣く、痛みを国会へ。

政党の支配下にその意見を失った参議院をよみがえらせる。

二院クラブ

第二院クラブ(比例代表区は二院クラブとお書きください)

181 ~ 182

だから……
私も期待しています

ちゃんとしている感じ

俳優 **東 恵美子**さん

消費税はびっくりしましたね。迷惑をこうむるのは私たちでしよ。政治家には、やっぱりご自分のなさること、公言なさったことを、実行してほしい。その点、共産党が、ちゃんとしているなっていう感じをうけるんです。

大きな責任をはたさんとあきません

黒田ジャーナル代表 **黒田 清**さん

中小企業でひいひい言っている人でも、いままでは「そこそこしゃあない」と折り合いをつけていたのが、もう我慢できなくなっています。共産党が自分の「真横」にいる政党だと、わかっている人は多いし、それだけ共産党には大きな責任がでてきた。ここでほんとうに、その責任をはたさんとあきません。

戦争に反対したことに心から信頼

料理研究家 **村上 昭子**さん

あの戦争の時代に青春を送った私にとって、日本共産党が命がけで戦争に反対したということを知ったときの驚き、その後50年、心からの信頼を寄せてきました。自分自身が老齢期に入ったいま、年寄り安心して頼れる党は、日本にこの党しかないと思うんです。

このままだと戦争にまきこまれる

元・防衛庁防衛研究所第一研究室長 **前田 寿夫**さん

新ガイドラインで、日本は米軍の作戦行動を全面的に支援することになります。このままだと、日本がアメリカの戦争に巻きこまれることは、明らかです。共産党の大躍進によって政府にたいする国民の批判をはっきりさせたいものです。

日本共産党が 伸びれば 政治は変わります



企業献金を一切もらっていない

週刊りサンデー会長 **小西 和人**さん

政・官・業のトライアングルをやめるとか、大型公共事業を減らすとか、やはり企業献金を一切もらっていない共産党こそ、根本から正せると思います。昔は共産党アレルギーがありました。いまは一生懸命応援しています。

正しいことをつらぬきとおす

漫画家 **原田 智子**さん

高校生のとき、共産党だけが戦争に反対して大変迫害された、先生から聞いたんです。人間にとって大事なことは、正しいことをつらぬき通すことだと思っています。そういう意味で、日本共産党の姿勢に共感を持っています。

仲良く自由に生きたいから

俳優 **米倉 斉加年**さん

私たちは特別なことを望んでいるわけではありません。働く仕事があって、家族が仲良く生活出来て、友人たちと自由に生きていきたいんです。普通に生きていきたいんです。私たちの生活を守るために、私は日本共産党を支持します。

私をもっとも気にしていることで

国語学者 **寿岳 章子**さん

私をもっとも気にしている新ガイドライン問題について、共産党のみが果敢にたたかっています。そんな共産党を私は心から頼りにします。その共産党が大勝利しなかったら……ゾッとします。せいじいばい応援します。



こんな日本をつくりたい みなさんへのお約束



不況打開 消費税を3%にもどします。所得減税は庶民に手厚い恒久減税へ。銀行の不始末は銀行の責任で——税金投入には反対です。

雇用 「解雇規制法」をつくり、雇用をまもるルールを確立します。「サービス残業」をなくし、労働時間の短縮で、雇用をふやします。

財政 「公共事業には50兆円、社会保障は20兆円」という世界に例のない逆立ちした税金の使い方をあらため、国民のくらし優先の社会を実現します。

医療 医療費の負担増計画をやめさせます。世界一高い薬剤費をドイツなみに引き下げれば、医療費は約3兆円節約できます。

年金・福祉 年金改悪反対。公的介護制度と障害者施策を拡充。保育所の増設など、子どもを生み、育てやすい社会をつくりたい。

教育 よくわかり、明るく楽しい学校教育へ抜本的改革をはかり、子どもたちがすやかに成長できる社会をめざします。

中小企業 不当な「貸し流し」をやめさせ、官公需の発注をふやします。大企業の下請けいじめや、大型店出店野放しを規制します。

農業 42%までおちこんだ食料自給率を70%台に高めます。農家経営の安定のため、米など農産物の価格を保障します。

環境 環境をまもるルールを確立し、大企業にまもらせます。ダイオキシン規制を強めます。「環境ホルモン」汚染の調査・研究体制を強化します。

平和・外交 アメリカの戦争に自衛隊を参加させ、空港や港まで提供する「ガイドライン」立法に反対。国民の合意で安保条約をなくし、非同盟・中立の日本をきざぎざします。核兵器廃絶に全力をあげます。

日本共産党中央委員会
TEL 03-3403-6111(代表)
FAX 03-5474-8358
ホームページ http://www.jcp.or.jp

比例代表選挙は日本共産党にあなたの一票を



私は変えたい。



- 6兆円減税、未来への投資で景気を回復させ、あなたの生活を支えます。
- 国民がコントロールできる透明で公正な民主政治をつくります。
- 年金・医療制度の抜本改革で将来への不安をなくします。

官僚依存の政治から、国民のための政治へ。菅 直人

民主党比例代表名簿登載者 (名簿登載順)



小宮山 洋子新
ジャーナリスト
元NHK解説委員



今井 澄現
元参院厚生委員長、党高齢者対策本部副本部長



円より子現
現代家族問題研究所代表ジャーナリスト



薬科 満治現
参院地方行政・警察委員長、元内閣官房副長官



直嶋 正行現
自動車総連顧問
元参院運輸委員長



内藤 正光新
情報労連産業政策委員会副委員長



勝木 健司現
ゼンセン同盟政治顧問
元文部事務次官



川橋 幸子現
参院交通・情報通信委員長
元労働省研修所所長



長谷川 清現
電力総連顧問
元参院科学技術特別委員長



高嶋 良充新
自治労書記長



ほりとしかず元
静岡障害者雇用事業団顧問



江本 孟紀現
プロ野球解説者、(社)全国野球振興会事務局長




信田 邦雄新
北海道農民連盟委員長



中島 章夫新
前参議院議員
元環境事務次官



中尾 則幸現
元テレビプロデューサー



樋口 俊一新
元都議会議員
(株)ホシノ代表取締役社長



寺澤 芳男現
元経済企画庁長官
国際機関MIGA初代長官



佐藤 直子新
プロテニスプレーヤー



前畑 幸子元
税理士、元参議院議員



乾 晴美元
元参議院議員
民主党徳島県総支部長



富家 孝新
医療ジャーナリスト
医師、早大講師



天本 俊正新
元建設省大臣官房審議官



木村 健悟新
プロレスラー、党高齢者対策本部副本部長




遠藤 虎男新
元ニューヨーク日本人学校校長



岡崎 敏弘新
民主党本部事務局次長

(比例代表は民主党と)
お書きください。



The Democratic Party of Japan

民主党

略称=民主

(5)

許さない 庶民いじめの悪政

私たち新社会党に期待しよう

大内 力 (元大正大学教授)
大島 孝一 (元リトベ政治連盟委員長)
金子 光(ゆづ) (元日本社会党副委員長)
喜納 昌吉 (元青森県知事)
新谷 のり子 (歌手)
夏堀 正元 (小説家)
山崎 遼人 (元労働局長)

平和・人権・環境を大切にする

- 10兆円の増税。消費税を3%に戻し、食料品は非課税で6兆円、所得減税4兆円を。
- 医療費値上げ・年金改悪反対。ホームヘルパー50万人など、介護は公費で充実を。
- 20人学級でゆとりある教育を。高齢者や障害者に住み良い街、動きやすい職場を。
- 原発をなくす。太陽光・風力エネルギーを利用し、自然と共生する環境政策を。
- 失業をなくす。労働基準法の改悪反対、働く人びとと女性の権利確立を。
- 30兆円の銀行支援反対。低利融資と生活基盤づくりで中小企業の活性化を。
- 戦争協力法案反対。平和憲法を守り抜き、非核・軍縮・友好のアジアを。

主な政策



新社会党委員長
参議院議員 兼 衆議院議員
矢野 理 (比例1位)



新社会党書記長
参議院議員
山口 哲夫 (比例2位)
元副都知事



新社会党教育文化委員長
前県高等学校教職員組合委員長
山田 篤 (比例3位)

新社会党は、旧社会党の変節と公約違反(消費税引上げ、安保堅持など)に反対して96年に結成。市民と働く人びとの護憲の全国政党です。

比例区は

信念を貫く
護憲の党

新社会党

(略称・社会党)

参議院議員通常選挙

7月12日投票日

比例代表選挙
政党等に投票します。

投票用紙(白色)には、政党等の名称または略称を記入してください。

ご存じですか。
参議院の選挙制度。

選挙区選挙
個人に投票します。

投票用紙(うすい黄色)には、候補者の個人名を記入してください。

●投票時間

投票時間は **午前7時から午後8時** までです。

ただし、市町村の一部の投票所では、投票時間を変更していますのでご注意ください。

●不在者投票

投票日に、用事があるなどの理由で投票できない人は、あらかじめ、各市町村の選挙管理委員会に不在者投票をして、棄権しないようにしましょう。

不在者投票の時間も、午後8時までになりました。●3時間延長され午前8時30分から午後8時までになりました。

投票は 輝く明日の 第一歩



公明代表 田村洋子

国民の生活を守る福祉と、
景気回復に直結する
大減税を実現します！

緊急提言

1 住宅ローン 返済支援対策

① 住宅ローンの「ゆとり返済制度」等の返済額(月額)を軽減；返済期限を延ばしローン完済まで最初の返済額を継続。また、マイホームの買い替えの「損失繰越し控除制度」の適用期間を6年間(現行3年間)に延長。マイホームの手放しによる売却損も適用対象とする。

② 住宅購入と増改築の住宅ローンの全返済期間を対象にした「住宅ローン利子減税制度」を創設。

③ 失業等によりローン返済が困難になった個人住宅を国が買い上げ、「住宅買い上げ機構」をつくり、新たに分譲もしくは賃貸住宅として供給。

2 融資枠の拡大等で 中小企業の救済

① 貸し流し対策として無担保・無保証3000万円の融資等；政府系金融機関の現行1000万円融資を3000万円へ増額、既任融資の金利減免。

② 信用保証協会の保証枠の大幅拡充。

③ 規制緩和の推進と投資減税の大幅拡充；中小企業やベンチャー企業の設備投資、研究開発投資に対する大幅減税の実現。

3 雇用300万人 創出計画

① 福祉・介護支援マンパワー 100万人の確保。

② 規制緩和による新規産業の創出、ベンチャー企業支援、高度情報化社会の進展に伴う新規雇用の確保。

③ リサイクル社会の進展に伴う環境産業による雇用の確保。

④ 21世紀日本農業育成による農業者100万人の確保。

公明は 福祉と 大減税。

ヒューマンズムの政治



- 公明 比例区名簿登録者
- 党幹事長 鶴岡 洋
 - 元建設相 森本 晃司
 - 党国会対策委員長 風間 昶
 - 元郵政相 日笠 勝之
 - 元農林水産省農林技術官 木村 悟
 - 森 晴枝
 - 比嘉弘文
 - 伊藤 豊
 - 党政策審議会長 統訓 弘
 - 党広報局長 荒木 清寛
 - ジェス歌手、女優 沢 たまき
 - 前衆議議員 千葉 国男
 - 元農林水産省農林技術官 加藤 紀子
 - 佐々木 宏文
 - 平野 善憲
 - 合浦 賢

比例区は
公明

子供たちの未来のため 女性党がやります！

私たち女性の感覚をぜひ国政の場で発揮させて下さい

1. 国会議員の半数は女性がやります。
2. 女性が悩む様々な問題を解決していきます。
3. 子育てを支援できる社会を築きます。
4. 体の不自由な人の為の環境を整備します。
5. ゴミ、水、エネルギーなどの環境問題を家庭の中から見直し、未来の地球環境を私たちの手で守ります。
6. 政治改革を私たちの手で！



比例代表は女性党にお願いします。(略称 女党)

比例区名簿掲載者

- 中田 滋 57新 国公選出議員
- 泉 信也 60現 元青森県知事
- 堀 誠 31新 国公選出議員
- 小林 正 65前 前参議院議員(1期)
- 安達 一士 32新 青森県選挙管理委員会
- 今野 竹治 53新 青森県選挙管理委員会
- 中塚 一宏 33新 青森県選挙管理委員会
- 平野 肇 57新 元青森県知事
- 平野 貞夫 62現 元青森県知事
- 渡辺 秀央 64新 元青森県知事
- 月原 茂晴 63新 元青森県知事
- 重富 雄之 62新 元青森県知事



自由党党首 小沢一郎

〈自由党〉は、消費税を3%に戻します。 行革減税により、所得税・住民税を半分、 法人税を国際水準に引き下げます。

落ち込んだ景気を立て直し、不良債権処理や規制緩和などの構造改革を成功させるため、消費税を3%に戻します。なぜなら特定の分野しか潤わない公共事業より、個人消費や住宅投資を直接刺激するからです。あわせて「行革減税」により所得税・住民税を半分に、法人税も国際水準に引き下げれば、日本経済は必ず3年で立ち直ります。景気回復こそ不良債権問題解決のきめ手です。銀行救済に税金は使いません。

いますぐスタート 日本経済 立て直し 3カ年計画

- 経済再建は恒久減税から。「行革減税」により所得税・住民税は半分に、法人税は国際水準の40%に引き下げます。減税財源は、国・地方の歳入10%カットで充分まかなえます。やる気があればできるのです。たとえば、年収700万円(夫婦・子供2人)の世帯では、税金48万円が28万円に。
- 消費税を3%に戻します。
- 不良債権処理は次の原則で行ないます。
 - ① 銀行やゼネコンを救済するために税金は使いません。
 - ② 預金は、国の責任で全額守ります。
 - ③ 破綻金融機関の取引先である中小企業への融資は、中小企業金融公庫などが引き受けます。
 - ④ 不良債権の回収を強力にすすめ、関係者の責任も徹底的に追及するため、特別の権限をもつ専門機関を設立します。

- 数合わせでない、真の行政改革を断行します。国家公務員は10年間で25%減、国会議員は20%減らします。
- 財政再建は、歳入カットと経済再建によってもたらされる税収増によって行ないます。
- 基礎年金・高齢者医療・介護を保障。消費税はこれ以外には使いません。
- 減税・規制緩和による経済構造改革で民力を回復させ、新規雇用を創出します。
- 経済規制は撤廃して、「市場法」により、経済の公正なルールを定めます。
- 経済を再建し、国民一人当たり3万4千円の損失となっている低金利を引き上げます。
- 国会答弁から官僚を排し、政治家どうしの討論で政策が決定されるようにします。

略称は「自由」。
ひらがなで「じゅうとう」
「じゅう」でも結構です。

じゅうとう 自由党

新党さきがけ

比例区は、「さきがけ」

井出 正一 59現
一九三九年長野県生まれ。一九六三年東京大学法学部卒業。一九六七年東京大学法学部第二学術科教授。一九七〇年参議院議員(1期)。一九七四年参議院議員(2期)。一九七九年参議院議員(3期)。一九八四年参議院議員(4期)。一九八九年参議院議員(5期)。一九九四年参議院議員(6期)。一九九九年参議院議員(7期)。

宇佐美 登 32現
一九六七年東京都生まれ。一九八九年信州大学法学部卒業。一九九〇年信州大学法学部助教授。一九九二年信州大学法学部教授。一九九四年信州大学法学部教授。一九九九年信州大学法学部教授。一九九九年参議院議員(1期)。

中島 裕子 26現
一九六〇年東京都生まれ。一九八二年信州大学法学部卒業。一九八四年信州大学法学部助教授。一九八六年信州大学法学部助教授。一九八八年信州大学法学部助教授。一九九〇年信州大学法学部助教授。一九九二年信州大学法学部助教授。一九九四年信州大学法学部助教授。一九九六年信州大学法学部助教授。一九九八年信州大学法学部助教授。一九九九年参議院議員(1期)。

あなたは子供たちに、どんな日本を残しますか？

- 経済至上主義で本当の豊かさが実現できますか？
- コミ・セロ社会の実現は無理ですか？
- 掃りたい、個性あるふるさとが、今もありますか？
- 環境産業を大きく育てるべきかと思いませんか？
- 砂漠に木を植える国際貢献「緑のPKO」を知っていますか？
- 環境ホルモン・ダイオキシン対策を強化して、次の命を守る責任があると思いませんか？
- 次世代への借金を、まだ増やしませんか？
- 明日の「地球」に責任を持ち、はつきり発言する日本に変わるべきかと思いませんか？

さきがけは、日本を、その先へつなげたい。そのために、すべての政策を「環境」という視点で見直します。それは、日本を、明日に、将来につなぐための、新しい視点です。環境主義には理由があります。

だ主環 義境

世界平和宣言！

スポーツ平和党は

- 世界とりわけアジアの平和と繁栄に貢献します
スポーツ外交を軸に世界平和に貢献します
世界的ボランティア活動を支援します
1999年サッカーW杯日韓共同開催イベントを支援します
- 福祉、環境、教育問題に真剣に取り組めます
国民すべてが安心して暮らせる質の高い福祉を目指します
自然環境の保護を積極的に促進します
青少年の知育、体育、徳育の均衡した教育を実現します
- 政治・財政施策を提案します
首相公選制の実現を
消費税を3%に
シンガポールなみの沖縄フリーポート構想を

スポーツ 平和党

略称 スポ平

●スポーツ平和党は

人類の悲願である世界平和を、スポーツや文化の交流を通じて達成させようという、創設者アントニオ猪木の精神を継承し今回の参議院議員選挙に臨みます。私たちは、豊かで安心して暮らせる元気で明るい日本を作りあげることに全力を尽くします。

参議院議員選挙 比例代表候補者

- 1 西銘 一 党幹事長、経営コンサルタント
- 2 韓 康一 党副代表、会社代表、韓国J.C役員
- 3 堀田 祐美子 女子プロレスチャンピオン