

道路事業の概要

【道路課】

道路の分類

表 - 1 道路の分類

道路法上の道路 種別	<ul style="list-style-type: none"> ・高速自動車国道 ・一般国道(直轄国道、補助国道) ・都道府県道(主要地方道、一般県道) ・市町村道 ・その他区分(高規格幹線道路、地域高規格道路)
道路法以外の 道路種別	<ul style="list-style-type: none"> ・農道(土地改良法・農用地開発公団法) ・林道(森林法・林業基本法・森林開発公団法) ・漁港臨港道路・漁港関連道(漁港漁場整備法) 【漁港関連道は完成後、道路法上の道路となる】 ・臨港道路(港湾法) ・都市計画道路(都市計画法)【道路法による道路でもある】 ・有料道路、私道

道路の整備状況

表 - 2 道路整備率

【単位：km・%】

		計画延長	供用延長	供用率
高規格幹線道路	青森県	227	139	61
	東北	2,204	1,497	68
	全国	14,000	9,492	68
地域高規格道路	青森県	75	24	32
	全国	6,950	1,836	26

(H20年度末現在)

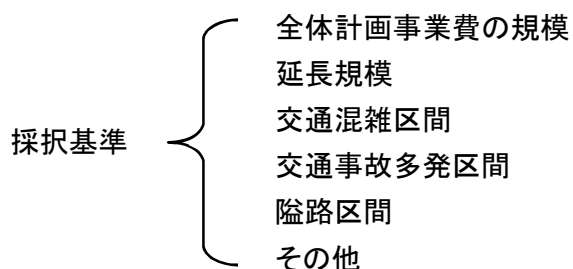
	実延長	改良済延長	改良率	舗装済延長	舗装率
直轄国道	284.8	284.8	100.0	284.8	100.0
補助国道	1,106.4	932.6	84.3	894.4	80.8
国道計	1,391.2	1,217.4	87.5	1,179.2	84.8
主要地方道	1,221.3	917.0	75.1	786.0	64.4
一般県道	1,257.7	718.6	57.1	690.2	54.9
県道計	2,479.0	1,635.6	66.0	1,476.2	59.5
青森県計	3,870.2	2,853.0	73.7	2,655.4	68.6
岩手県	4,684.5	3,845.4	82.1	2,968.1	63.4
宮城県	3,072.5	2,546.1	82.9	2,654.4	86.4
秋田県	3,758.4	2,962.9	78.8	2,564.5	68.2
山形県	3,646.5	3,060.7	83.9	2,596.3	71.2
福島県	6,140.2	4,167.5	67.9	3,593.5	58.5
東北6県	25,172.3	19,435.6	77.2	17,032.2	67.7
全国	183,859.3	136,448.9	74.2	128,174.6	69.7

舗装率については簡易舗装を除いた数値である。

(H19.4.1現在：道路統計年報2008)

◆補助事業と県単独事業の区分

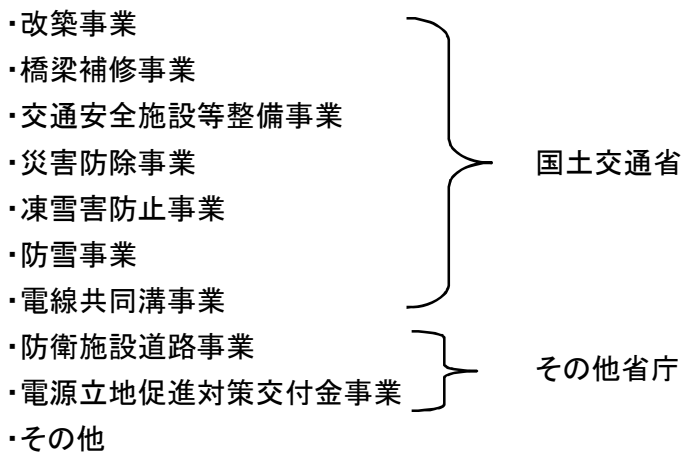
- ・補助事業(改築系の事例)



- ・地域活力基盤創造交付金

- ・県単独事業、地方特定道路建設整備事業

◆補助事業の主な種類



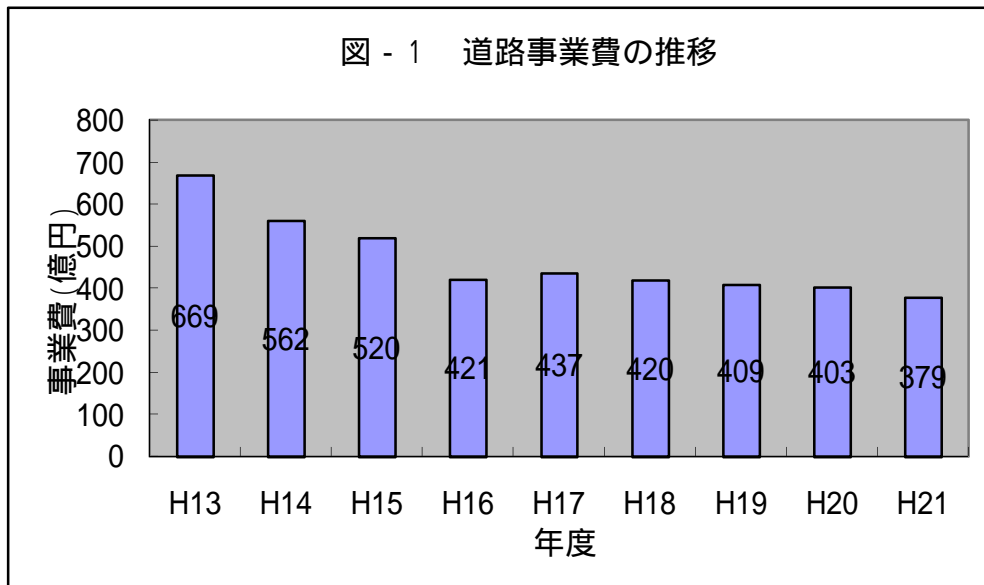
◆主な実施事業

- ・国道279号「下北半島縦貫道路」(地域高規格道路、国道改築事業)

- ・国道280号蓬田～蟹田バイパス(国道改築事業)

- ・主要地方道八戸環状線 八戸市糠塚(県道改築事業)

道路事業費の推移



(道路課当初予算、直轄事業負担金含む)

県単独事業から補助事業へのシフト等による事業保留箇所の解消

