

6 林 業

木材生産

現 状

- 木材需要、生産量とも横ばい傾向にあり、価格も外材、国産材とも横ばい傾向を示しています。
- 住宅着工数、建築用材の出荷量ともに横ばい傾向を示しています。

最近の特徴的な取組

- 大型木材加工施設（LVL 工場）の整備
- 県産材を多用した公共建築物の建設
- 木質バイオマス利用施設の整備

今後の推進方向

<県産材の安定供給と利用の確保>

- 木材製品の生産振興
- 木づかい運動や木育の推進と住宅への利用促進
- 公共建築物への利用促進
- 木質バイオマスエネルギー利用促進

■素材生産量

(単位：千m³)

年 次	計	針葉樹					広葉樹
		小計	アカマツ クロマツ	スギ	カラマツ	その他	
平成12年	612	486	90	277	32	87	126
17	581	484	76	341	28	39	97
22	601	533	79	402	33	19	68
27	935	868	113	708	37	10	67
28	1,057	997	140	805	39	13	60
29	987	929	112	763	34	20	58
30	1,097	1,036	119	860	36	21	61
令和元	1,158	1,090	119	897	49	25	68

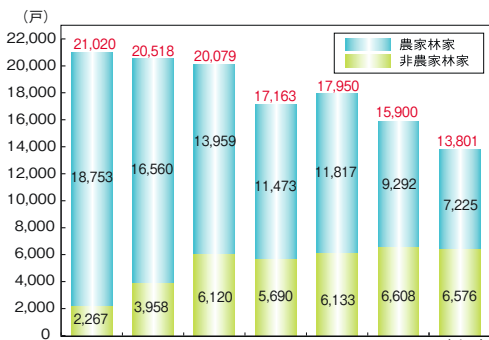
出典：農林水産省木材統計、県林政課

■製材工場数

区 作	平成2年	7	12	17	22	27	28	29	30	令和元年
製材工場数	348	307	243	175	121	101	91	88	80	78

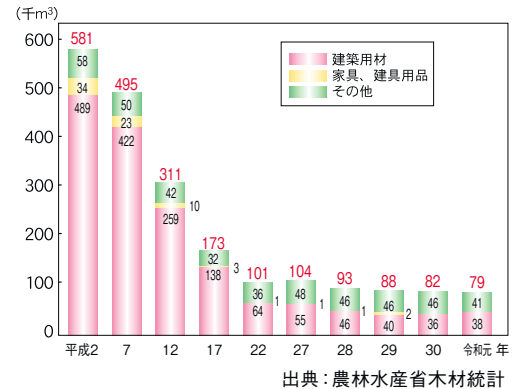
出典：農林水産省木材統計

■林家数（保有面積1.0ha以上）



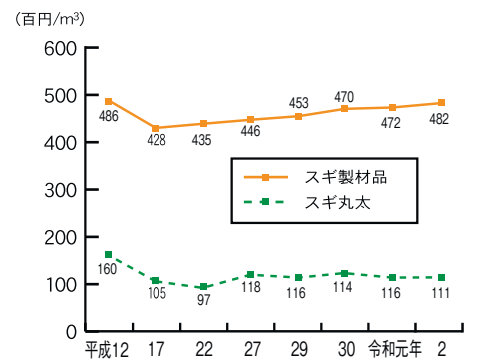
出典：農林業センサス

■製材品の用途別出荷量



出典：農林水産省木材統計

■木材価格（丸太、製材品）の推移



出典：県林政課



県産材を利用した公共施設（青森駅東西自由通路）



県産材利用住宅（青森市）

森づくり

現 状

- 日本三大美林のヒバ林、白神山地のブナ林、県南のアカマツ、スギ人工林など多様な森林が県土面積の66%を占めています。
- 天然ヒバの資源量は全国の約8割を占めています。
- スギ人工林は全国第4位の約20万haとなっています。

最近の特徴的な取組

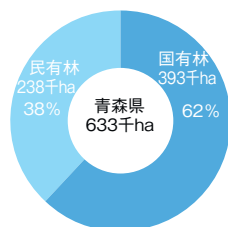
- 山と川と海の関わりや森林の持つ役割と大切さの普及・啓発
- 再生林の推進と再生林に取り組む事業者の育成
- 松くい虫やナラ枯れ被害対策の推進

今後の推進方向

<森林の持つ多面的機能の発揮>

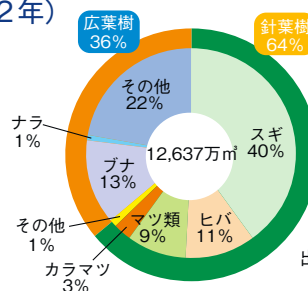
- 再生林や間伐等森林整備の推進
- 優良種苗の安定供給
- 森林の保全
- 社会全体での森づくり

■森林面積比率



出典：青森県森林資源統計書
(令和3年度)

■森林樹種別蓄積比率 (令和2年)



出典：青森県森林資源統計書



森林環境教育

特用林産物 (きのこ・山菜)

現 状

- しいたけ、なめこ、まいたけなどのきのこや、うど、たららの芽、みず(ウワバミソウ)などの山菜が生産されています。
- 特用林産物の生産額の約6割がきのこ類となっています。
- きのこ類は、生産量、生産額とも減少傾向となっています。

最近の特徴的な取組

- 県産きのこのPRの強化
- 野生きのこや新品種きのこの研究
- 青森きくらげの本格生産・販売

今後の推進方向

<特用林産物の生産振興>

- 特用林産物の生産拡大
- 生産施設の整備支援と技術及び知識の普及



青森きくらげ

■きのこ類の生産量

(単位：t)

区分	しいたけ	なめこ	えのきたけ	まいたけ	ひらたけ	あらびきくらげ	計
平成2年	1,446	1,066	328	194	529	0	3,563
7	1,104	1,046	383	218	129	0	2,880
12	775	802	285	258	53	0	2,173
17	403	778	226	104	12	0	1,523
27	320	242	140	40	4	0	744
29	268	234	144	34	0	0	680
30	256	164	106	35	0	6	567
令和元	237	163	137	12	0	6	555
2	210	184	77	11	0	9	491

出典：青森県特用林産物統計

■その他特用林産物の生産量

青森きくらげ

区作	くり (t)	くるみ (t)	わさび (t)	木炭 (t)	木酢液 (ℓ)
平成2年	130	93	1	455	0
7	129	72	18	442	0
12	86	5	55	334	5,460
17	12	6	40	239	9,861
27	23	9	14	215	12,604
29	9	4	11	89	17,377
30	17	6	8	82	18,393
令和元	14	4	6	94	23,891
2	9	2	4	102	13,486

出典：青森県特用林産物統計