

県立高等学校の現状等に関する参考資料

1	県立高等学校の配置状況.....	1
2	平成27年度県立全日制高等学校募集学級別一覧.....	2
3	学校規模の推移（県立全日制高等学校）.....	2
4	青森県の中学校卒業生数と高校進学率の推移.....	3
5	県全体の中学校卒業（予定）者数の推移等.....	3
6	地区毎の中学校卒業（予定）者数の推移等.....	4

平成27年7月27日

青森県立高等学校将来構想検討会議

2 平成27年度県立全日制高等学校募集学級別一覧

(組織会・全体会資料6より)

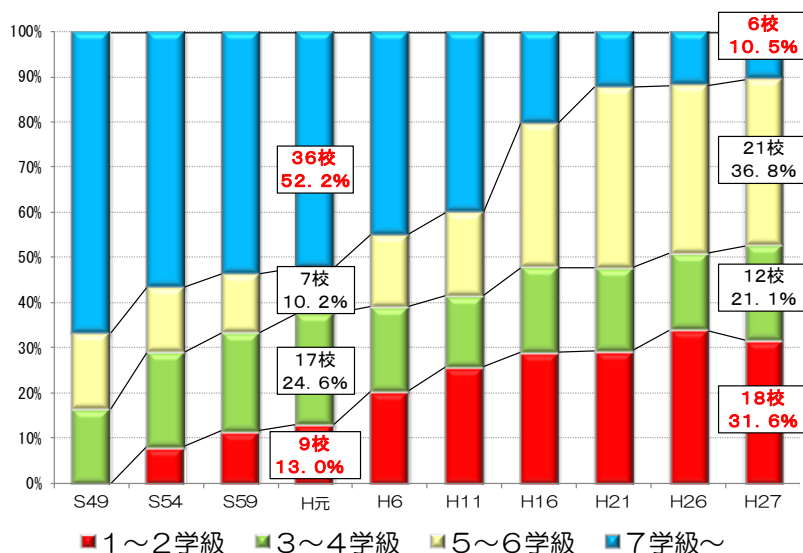
募集学級数	東青	西北	中南	上北	下北	三八	学校数
7学級	青森 青森東 青森工業		弘前工業 弘前実業			八戸工業	6校
6学級	青森西 青森北 青森南 青森商業		弘前 弘前中央 弘前南	三本木 三沢 三本木農業		八戸 八戸東 八戸北	13校
5学級	青森中央	五所川原 五所川原農林		十和田工業	田名部 大湊 むつ工業	八戸西	8校
4学級		木造 五所川原工業	黒石 柏木農業 黒石商業	七戸 百石 三沢商業		八戸水産 八戸商業	10校
3学級				野辺地		名久井農業	2校
2学級	浪岡	鱒ヶ沢 板柳 金木 鶴田		十和田西 六戸 六ヶ所	大間	五戸 三戸	11校
1学級	青東平内 青北今別	木造深浦 中里	弘実藤崎		大湊川内	田子	7校
学校数	11校	10校	9校	11校	5校	11校	57校
学級数	54学級	28学級	45学級	44学級	18学級	46学級	235学級

3 学校規模の推移 (県立全日制高等学校)

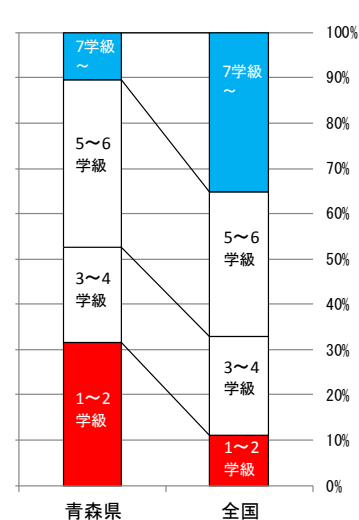
(組織会・全体会資料6より)

小規模化の傾向。
全国と比較すると、1～2学級
と7学級以上の割合が逆転。

青森県の学校規模 (1学年当たりの学級数) の推移



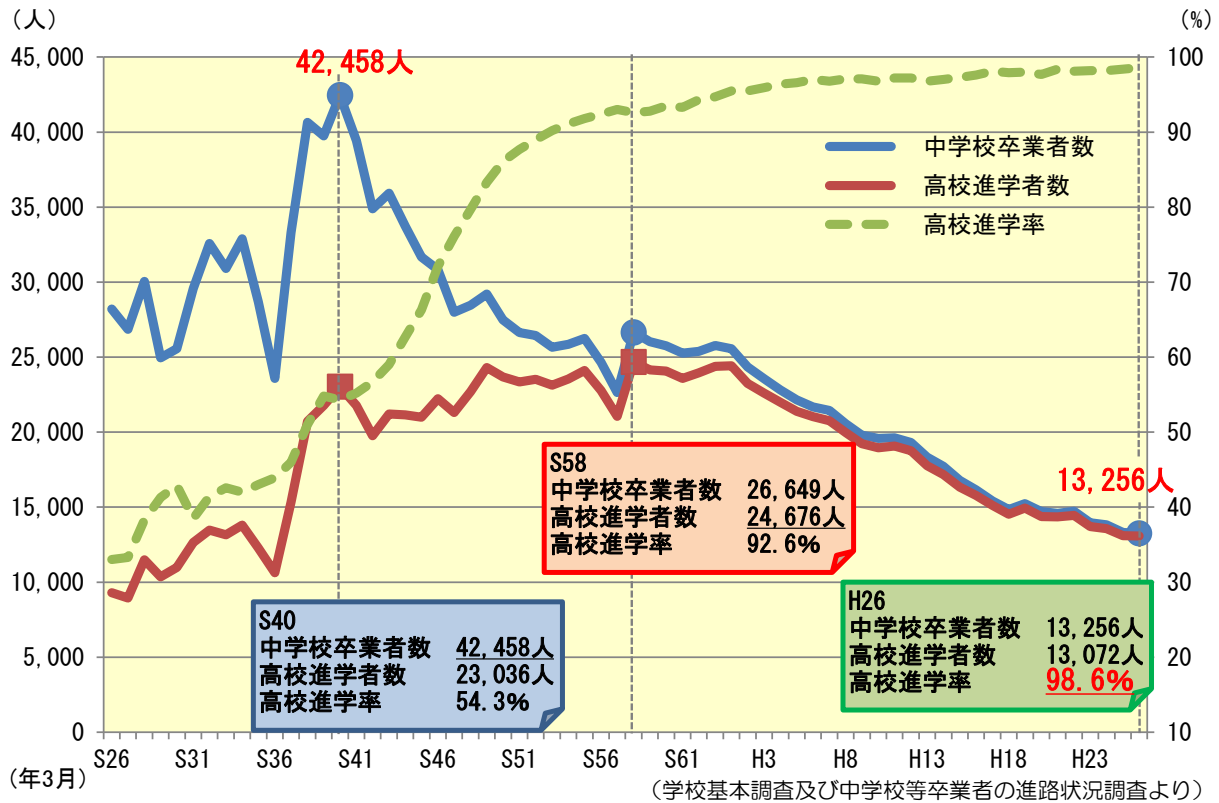
全国との比較 (H27)



(県教育庁高等学校教育改革推進室調べ)

4 青森県の中学校卒業生数と高校進学率の推移

(組織会・全体会資料6より)

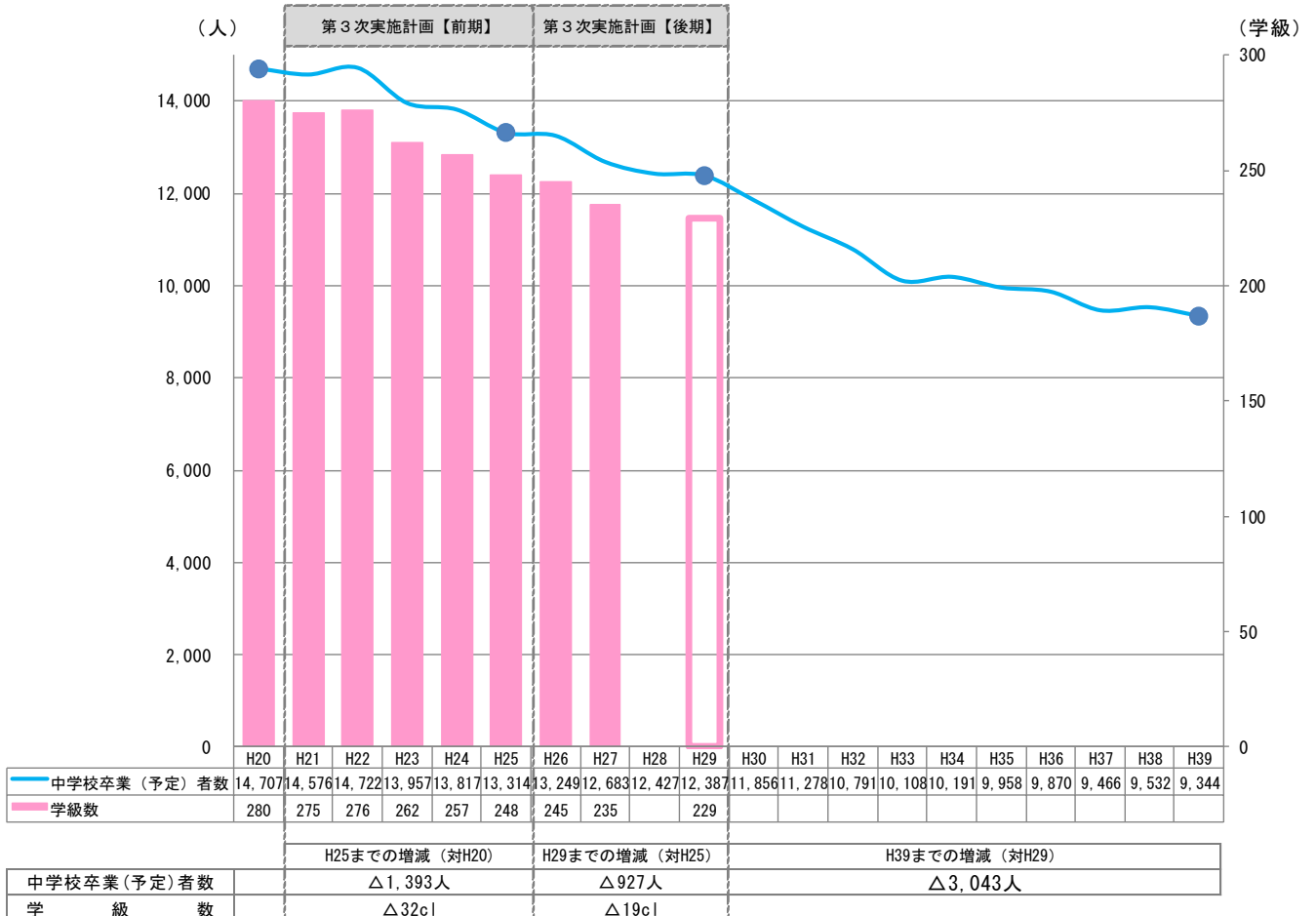


5 県全体の中学校卒業（予定）者数の推移等

(第3回検討会議資料8より)

[中学校卒業（予定）者数と学級数の推移]

※ 中学校卒業予定者数は、県教育庁高等学校教育改革推進室推計値。



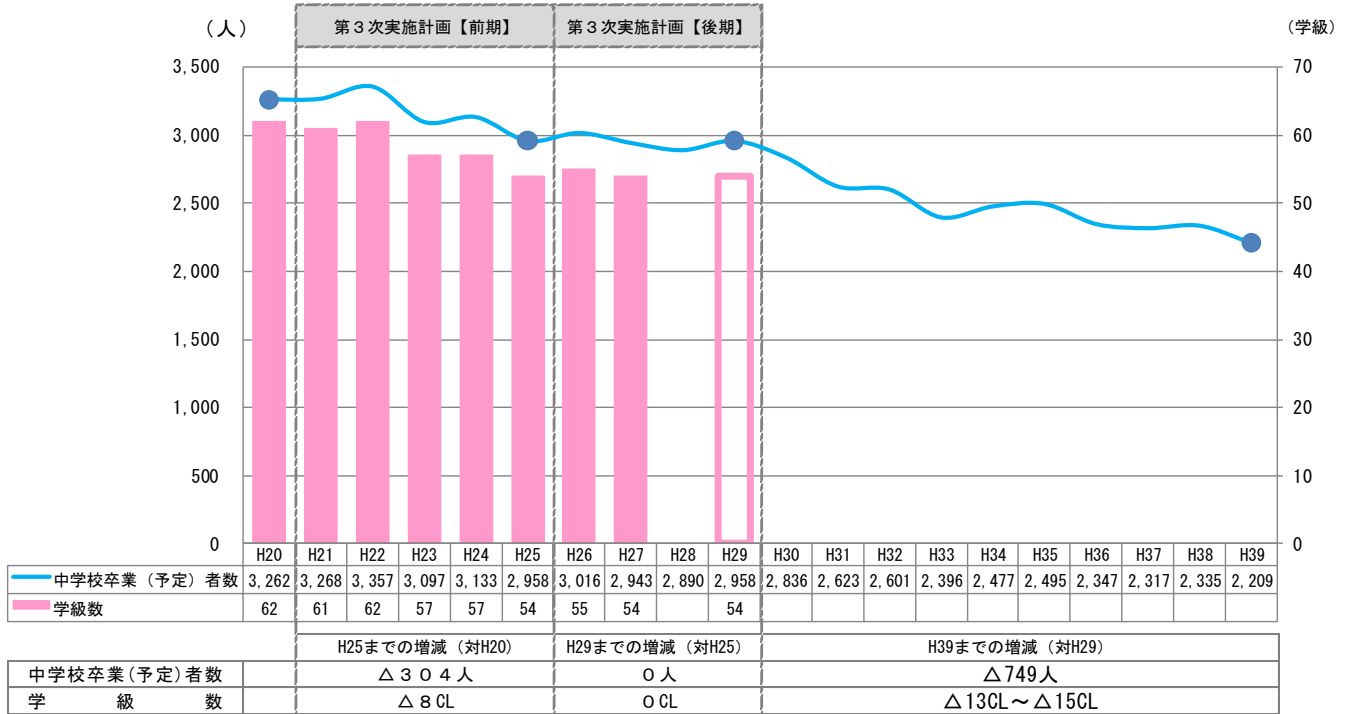
6 地区毎の中学校卒業（予定）者数の推移等

（第3回検討会議資料8より）

（1）東青地区

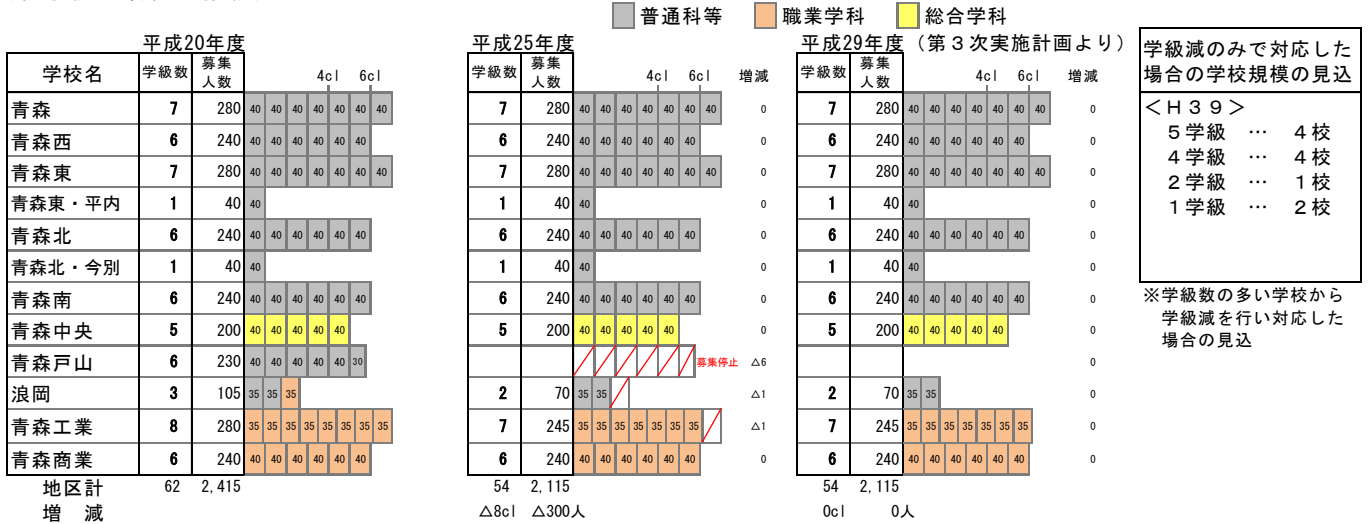
〔中学校卒業（予定）者数と学級数の推移〕

※ 中学校卒業予定者数は、県教育庁高等学校教育改革推進室推計値。



※平成29年度の学級数は、県立高等学校教育改革第3次実施計画【後期】によるもの。平成30年度以降の学級数は、これまでの高等学校進学率、他県・他地区との流出入等の状況を勘案し、算出した。

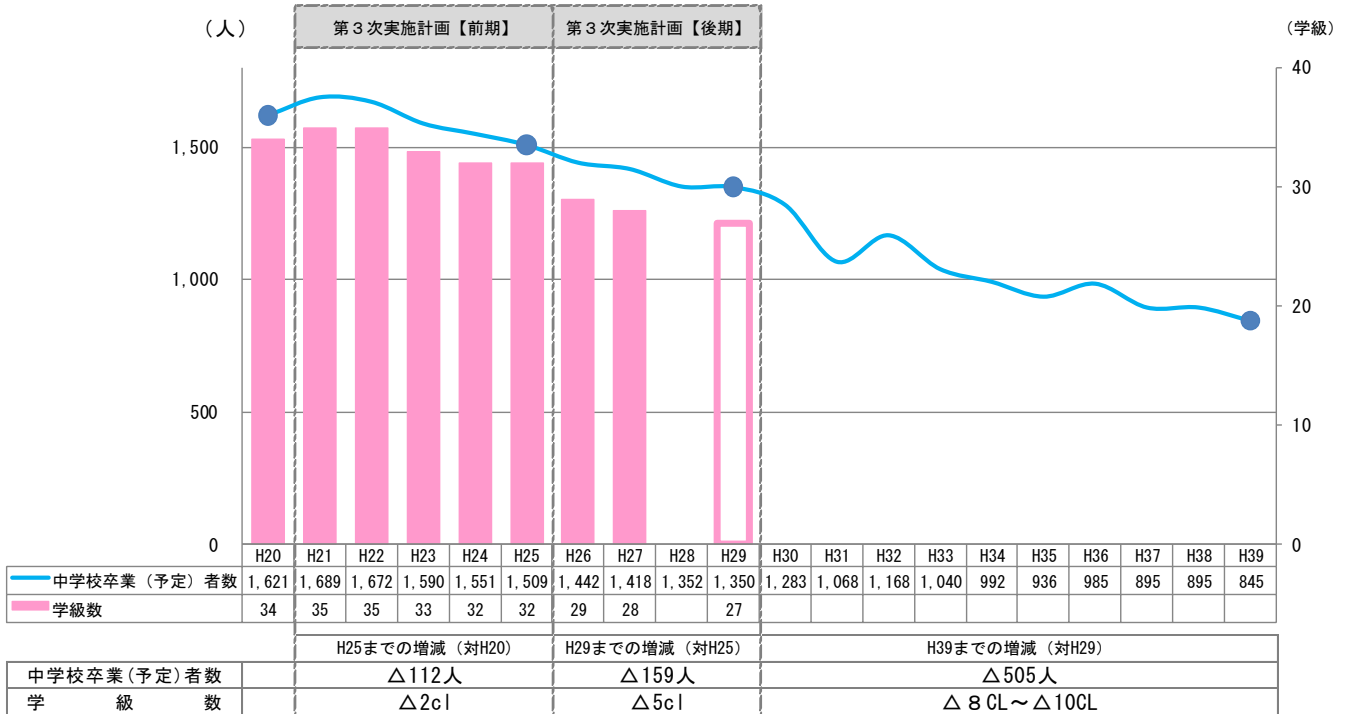
〔各学校の規模の推移〕



(2) 西北地区

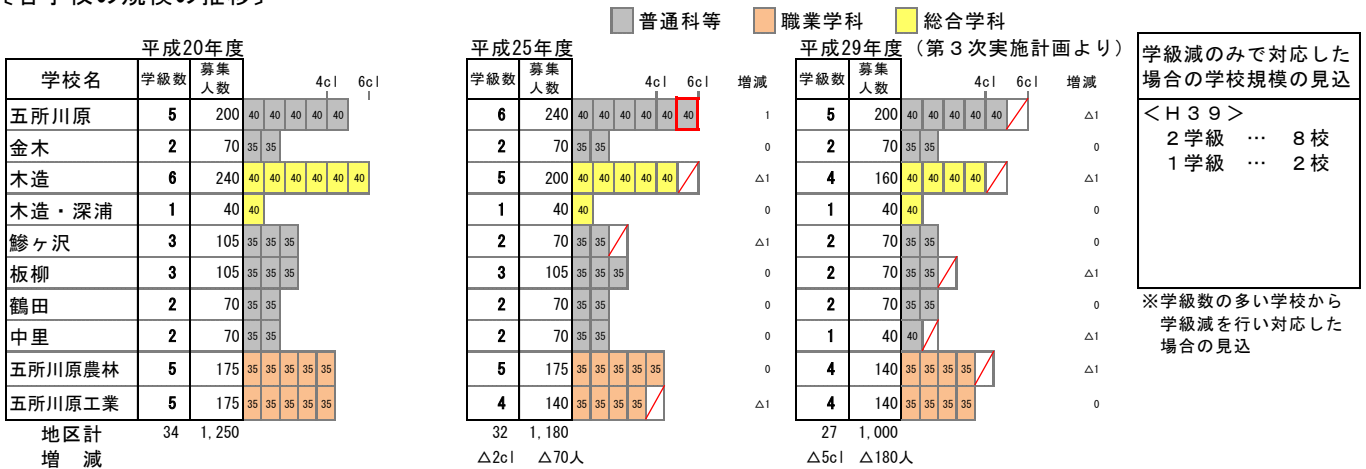
[中学校卒業(予定)者数と学級数の推移]

※ 中学校卒業予定者数は、県教育庁高等学校教育改革推進室推計値。



※平成29年度の学級数は、県立高等学校教育改革第3次実施計画【後期】によるもの。平成30年度以降の学級数は、これまでの高等学校進学率、他県・他地区との流出入等の状況を勘案し、算出した。

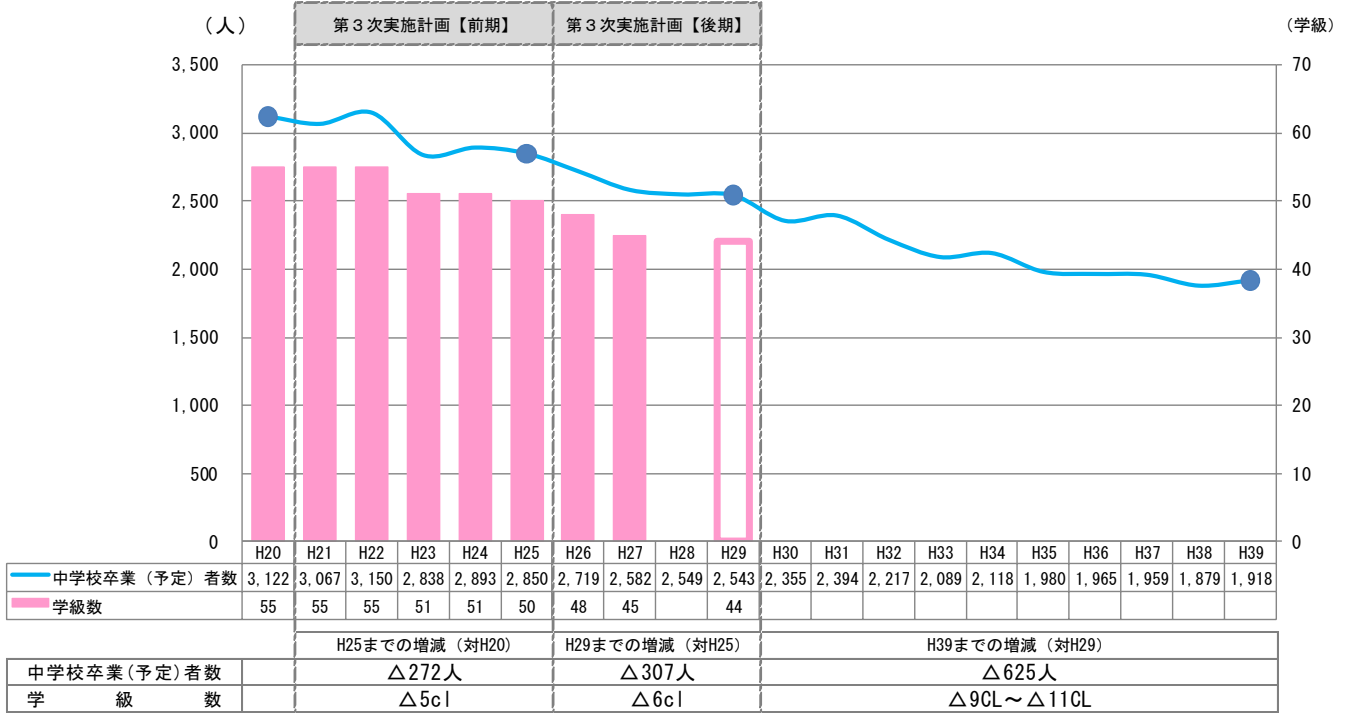
[各学校の規模の推移]



(3) 中南地区

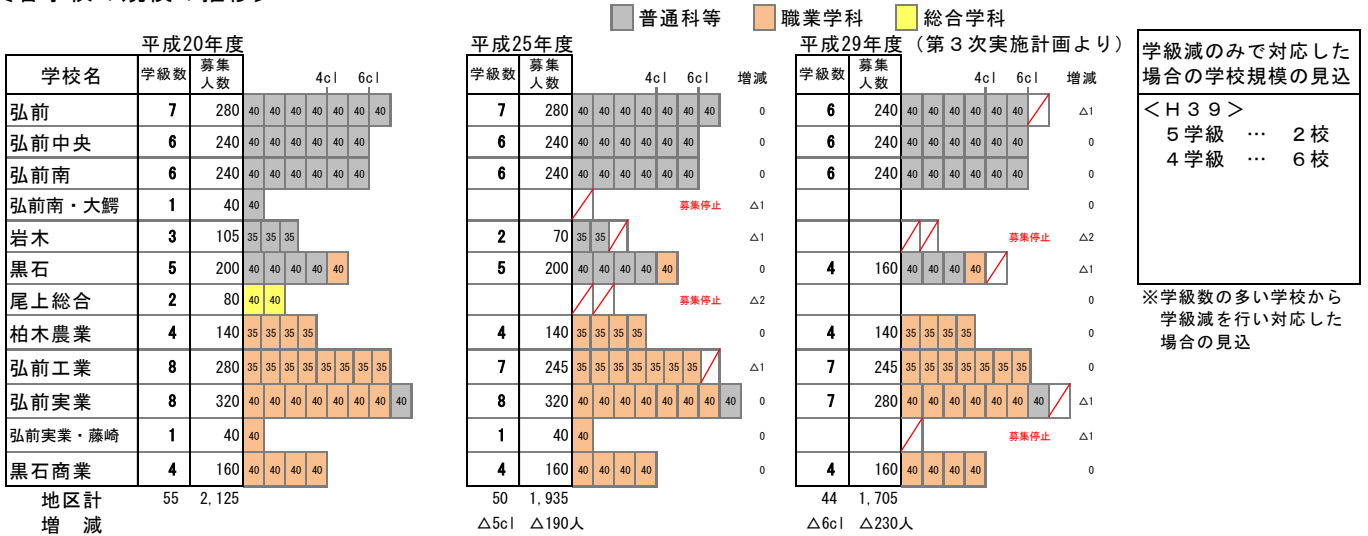
[中学校卒業(予定)者数と学級数の推移]

※ 中学校卒業予定者数は、県教育庁高等学校教育改革推進室推計値。



※平成29年度の学級数は、県立高等学校教育改革第3次実施計画【後期】によるもの。平成30年度以降の学級数は、これまでの高等学校進学率、他県・他地区との流出入等の状況を勘案し、算出した。

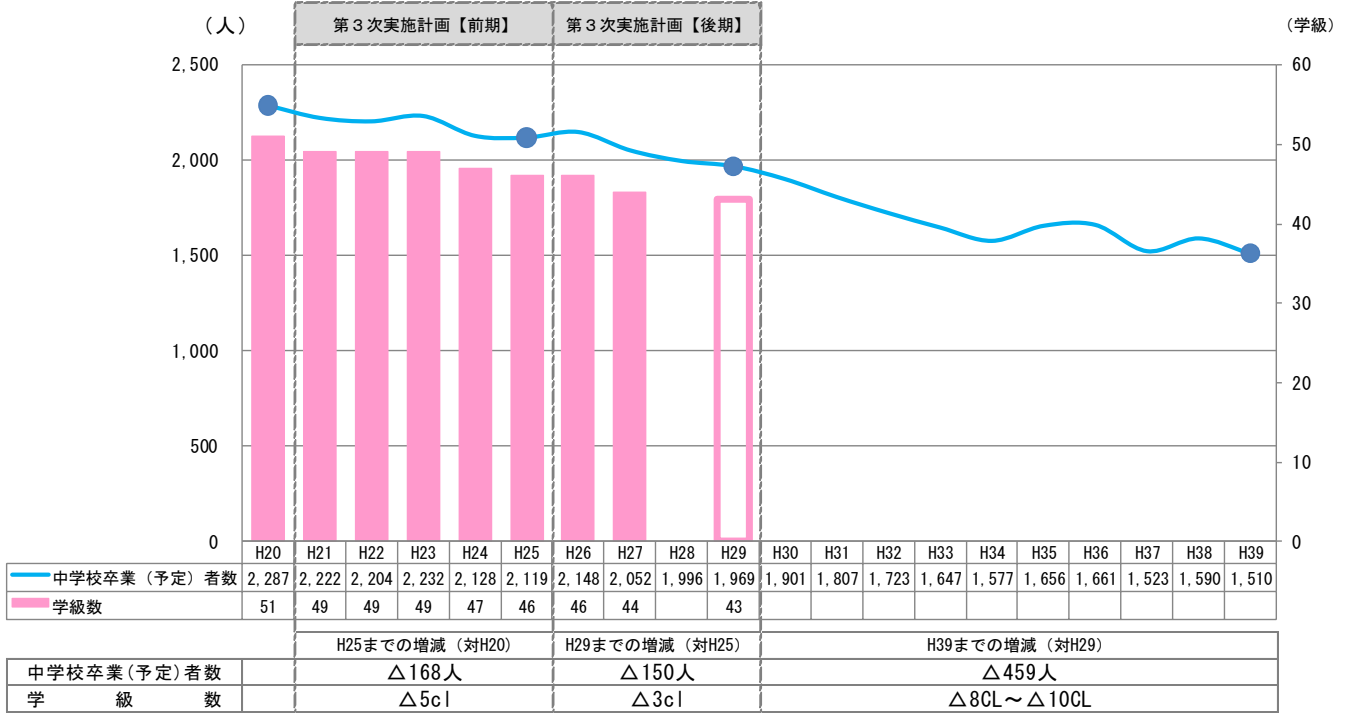
[各学校の規模の推移]



(4) 上北地区

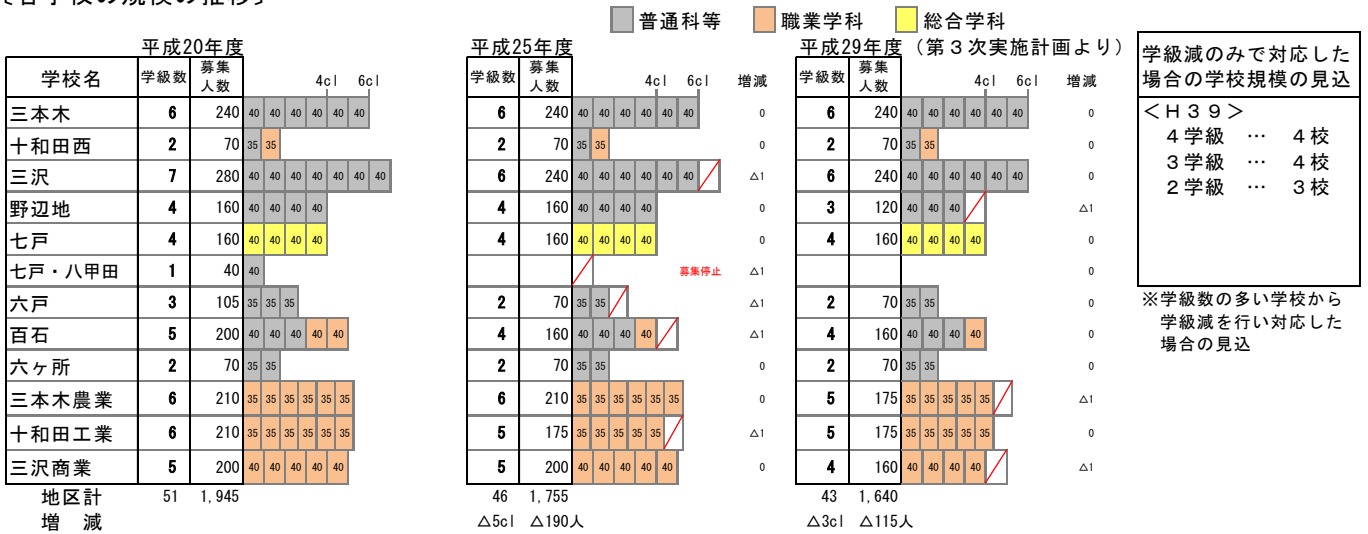
[中学校卒業(予定)者数と学級数の推移]

※ 中学校卒業予定者数は、県教育庁高等学校教育改革推進室推計値。



※平成29年度の学級数は、県立高等学校教育改革第3次実施計画【後期】によるもの。平成30年度以降の学級数は、これまでの高等学校進学率、他県・他地区との流出入等の状況を勘案し、算出した。

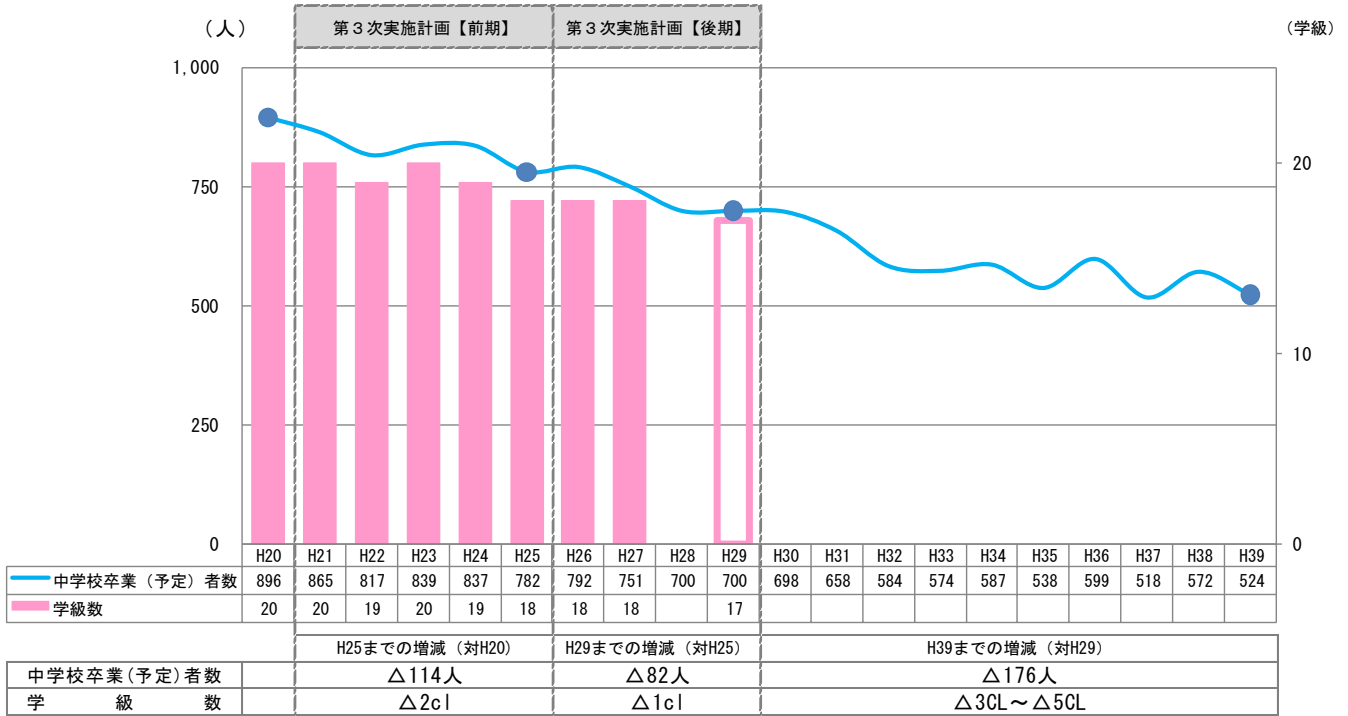
[各学校の規模の推移]



(5) 下北地区

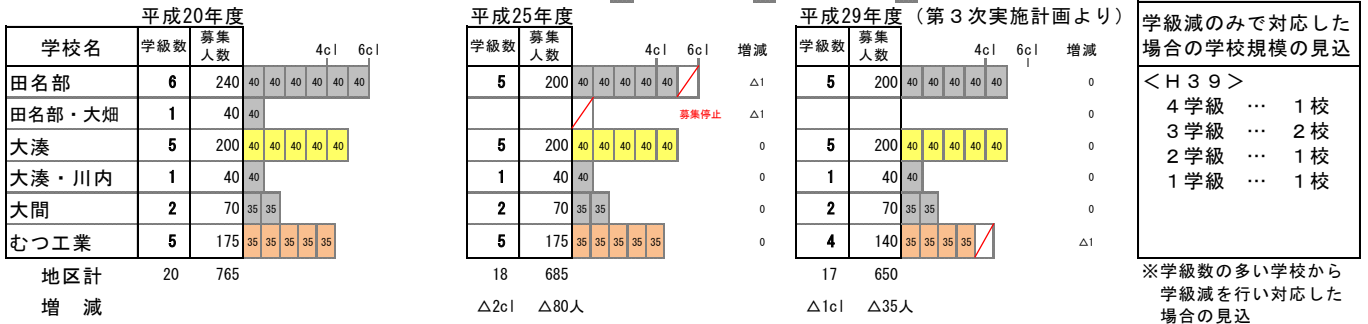
[中学校卒業(予定)者数と学級数の推移]

※ 中学校卒業予定者数は、県教育庁高等学校教育改革推進室推計値。



※平成29年度の学級数は、県立高等学校教育改革第3次実施計画【後期】によるもの。平成30年度以降の学級数は、これまでの高等学校進学率、他県・他地区との流出入等の状況を勘案し、算出した。

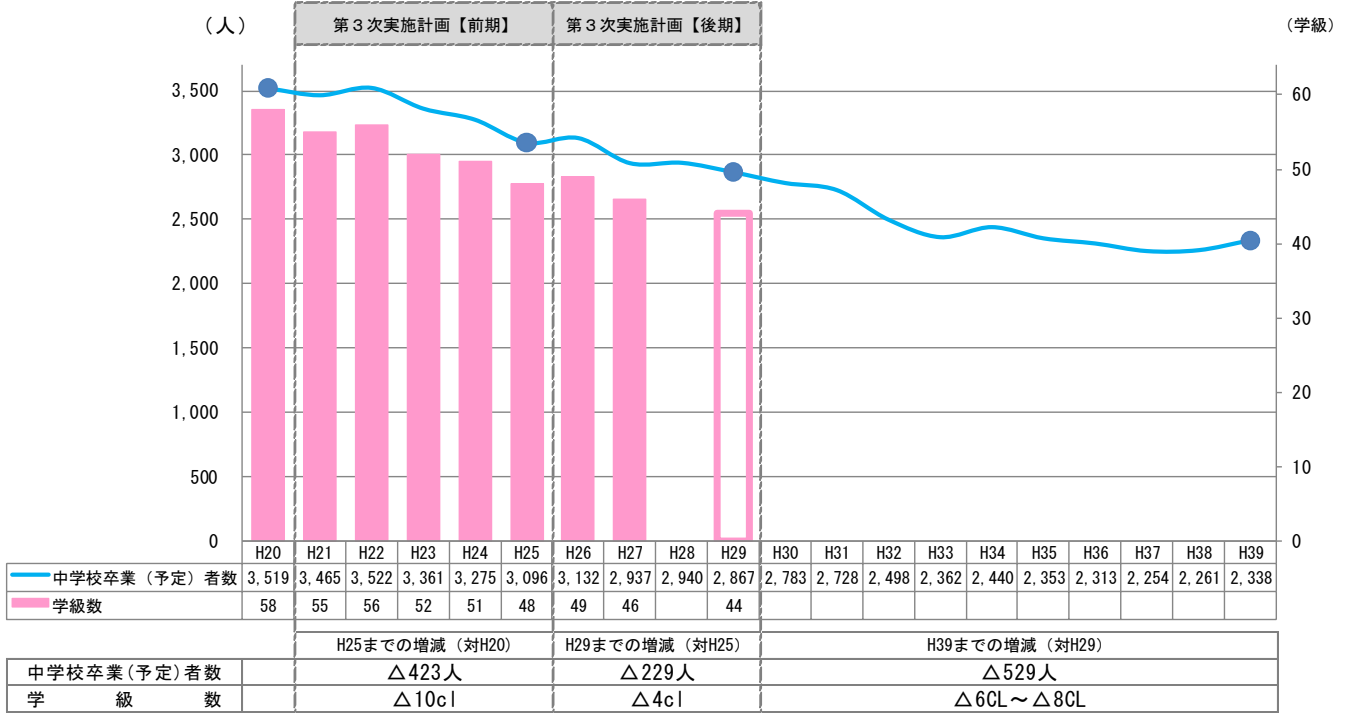
[各学校の規模の推移]



(6) 三八地区

[中学校卒業(予定)者数と学級数の推移]

※ 中学校卒業予定者数は、県教育庁高等学校教育改革推進室推計値。



※平成29年度の学級数は、県立高等学校教育改革第3次実施計画【後期】によるもの。平成30年度以降の学級数は、これまでの高等学校進学率、他県・他地区との流出入等の状況を勘案し、算出した。

[各学校の規模の推移]

