

令和元年

八戸港統計年報

青 森 県

三八地域県民局 地域整備部

八戸港管理所

凡 例

- 1 この統計年報は、統計法に基づく港湾調査規則（昭和26年運輸省令第13号）によって、平成31年1月から令和元年12月までの間八戸港に出入りした船舶、貨物及び施設の利用状況を調査した結果を収録したものである。
- 2 入港船舶は、積載貨物の有無にかかわらず総トン数5トン以上のものについて調査した。
- 3 貨物の数量はすべてトン単位とし、原則として「フレート・トン」による。すなわち、容量は 1.133m^3 （4石）、重量は1,000kgをもって1トンとし、容積又は重量のいずれか大なる方をもって計算することを原則とした。
ただし、油類は1,000リットル、原木は 0.835m^3 （3石）を1トンとした。
- 4 この統計年報による外国貿易とは、八戸港で船積みされ外国へ輸送されるもの及び外国で船積みされ八戸港へ輸送されるもので、国内の港湾で積替えられた貨物は内国貿易とした。
- 5 品分類は、港湾統計に用いる品分類による。

目 次

令和元年八戸港港湾統計の概要

・ 入港船舶概況	1
・ 海上出入貨物概況	1
・ 船舶乗降人員概況	3

統計グラフ

・ 八戸港の位置	5
・ 入港船舶	6
・ 海上出入貨物	7

1. 入港船舶

・ 入港最大船舶年次表	15
・ 入港船舶船種別年次表	16
・ 入港船舶階級別年次表	22
・ 入港船舶集計表	30
・ 入港船舶集計表（月別）	32
・ 入港船舶階級別月別表	34

2. 海上出入貨物

・ 海上出入貨物年次表	37
・ 海上出入貨物月別表	39
・ 海上出入貨物品種別港別表（外国貿易）	40
・ 海上出入貨物品種別港別表（内国貿易）	47
・ 海上出入貨物国別品種別表（外国貿易）	55
・ 海上出入貨物都道府県別品種別表（内国貿易）	59
・ 海上出入貨物品種別表	65

3. コンテナ貨物取扱状況

・ コンテナ貨物年次別表	125
・ コンテナ貨物月別表	125
・ コンテナ貨物品種別表	126
・ 東南アジアコンテナ航路	128
・ 中国・韓国コンテナ航路	130
・ 北米コンテナ航路	132
・ 韓国コンテナ航路	134
・ 国際フィーダー航路等	136

4. フェリー乗降人員

・ フェリー乗降人員年次別表	139
・ フェリー乗降人員月別表	139

5. 施設状況

・ 荷さばき施設（上屋）	141
・ 保管施設（野積場）	141
・ 給水施設	141
・ 青森県専用線	141
・ 荷役機械	141

令和元年八戸港港湾統計概要

令和元年入港船舶隻数は16,997隻（前年比6.8%減）、総トン数は31,819,170トン（前年比5.3%増）、取扱貨物量は29,772,729トン（前年比1.1%減）であった。

1. 入港船舶概況

入港船舶では、隻数は減少し、総トン数は増加した。

〈入港船舶対前年比較表〉

単位:隻、トン、%

区分	合 計		外 航 船		内 航 船	
	隻 数	総トン数	隻 数	総トン数	隻 数	総トン数
H30	18,238	30,214,084	496	8,463,057	17,742	21,751,027
R1	16,997	31,819,170	523	8,911,310	16,474	22,907,860
前年比	93.2%	105.3%	105.4%	105.3%	92.9%	105.3%
構成比	100.0%	100.0%	3.1%	28.0%	96.9%	72.0%

2. 海上出入貨物概況

取扱貨物量は前年に対して輸出は増加したが、輸入・移出・移入は減少した。コンテナ貨物を航路別に見ると、輸移出については、中国・韓国航路が増加したが、韓国、内貿航路が減少した。輸移入については、全ての外貿航路で増加したが、内貿航路は減少した。

〈海上出入貨物対前年比較表〉

単位:トン、%

区分	合 計	外 国 貿 易			内 国 貿 易		
		計	輸 出	輸 入	計	移 出	移 入
H30	30,097,430	8,427,251	459,053	7,968,198	21,670,179	11,379,421	10,290,758
R1	29,772,729	8,285,048	499,090	7,785,958	21,487,681	11,282,793	10,204,888
前年比	98.9%	98.3%	108.7%	97.7%	99.2%	99.2%	99.2%
構成比	100.0%	27.8%	1.7%	26.2%	72.2%	37.9%	34.3%

〈外国貿易品種別順位表〉

単位:トン、%

順位	輸 出				輸 入			
	品 種	貨物量	前年比	構成比	品 種	貨物量	前年比	構成比
	輸 出 計	499,090	108.7%	100.0%	輸 入 計	7,785,958	97.7%	100.0%
1	紙・パルプ	147,005	84.9%	29.4%	金属鉱	2,870,937	96.6%	36.9%
2	鉄鋼	112,230	179.6%	22.5%	木材チップ	1,675,719	104.5%	21.5%
3	水産品	62,747	157.6%	12.6%	とうもろこし	1,002,345	89.9%	12.9%
4	非金属鉱物	60,240	77.7%	12.1%	石炭	728,269	80.5%	9.4%
5	金属くず	38,599	144.3%	7.7%	動植物性製造飼肥料	362,309	89.0%	4.6%
	その他	78,269	98.9%	15.7%	その他	1,146,379	118.8%	14.72%

〈外国貿易国別順位表〉

単位:トン、%

順位	輸 出				輸 入			
	仕 向 国	貨物量	前年比	構成比	仕 出 国	貨物量	前年比	構成比
	輸 出 計	499,090	108.7%	100.0%	輸 入 計	7,785,958	97.7%	100.0%
1	韓国	389,407	110.3%	78.0%	フィリピン	1,654,328	80.9%	21.2%
2	中国	49,024	116.6%	9.8%	オーストラリア	1,473,620	89.6%	18.9%
3	カンボジア	25,300	—	5.1%	ニューカレドニア	1,002,005	139.0%	12.9%
4	台湾	18,240	163.9%	3.7%	アメリカ	643,897	47.2%	8.3%
5	フィリピン	16,700	79.9%	3.3%	チリ	483,601	49.7%	6.2%
	その他	419	—	0.1%	その他	2,528,507	206.8%	32.5%

〈国内貿易品種別順位表〉

単位:トン、%

順位	移 出				移 入			
	品 種	貨物量	前年比	構成比	品 種	貨物量	前年比	構成比
	移 出 計	4,367,153	97.6%	100.0%	移 入 計	3,855,423	95.3%	100.0%
1	石灰石	2,348,390	95.8%	53.8%	その他石油	832,899	99.8%	21.6%
2	セメント	1,234,060	104.1%	28.3%	揮発油	465,381	100.7%	12.1%
3	非鉄金属	130,720	113.9%	3.0%	完成自動車	461,390	99.6%	12.0%
4	紙・パルプ	122,965	64.8%	2.8%	セメント	408,863	98.3%	10.6%
5	非金属鉱物	102,570	109.2%	2.3%	重油	330,898	95.1%	8.6%
	その他	428,448	97.2%	9.8%	その他	1,355,992	89.1%	35.1%

(フェリー貨物を除く)

〈国内貿易都道府県別順位表〉

単位:トン、%

順位	移 出				移 入			
	仕向都道府県	貨物量	前年比	構成比	仕出都道府県	貨物量	前年比	構成比
	移 出 計	4,367,153	97.6%	100.0%	移 入 計	3,855,423	95.3%	100.0%
1	茨城	1,172,784	102.8%	26.9%	千葉	871,548	89.2%	22.6%
2	東京	668,328	93.5%	15.3%	茨城	603,960	101.8%	15.7%
3	神奈川	592,845	99.1%	13.6%	神奈川	521,069	82.4%	13.5%
4	北海道	485,682	113.1%	11.1%	北海道	473,588	109.0%	12.3%
5	千葉	297,232	97.2%	6.8%	愛知	463,357	106.1%	12.0%
	その他	1,150,282	89.5%	26.3%	その他	921,901	95.0%	23.9%

(フェリー貨物を除く)

<コンテナ貨物前年比較表>

単位:TEU、トン、%

	輸 移 出			輸 移 入		
	個数(実入り)	貨物量	前年比	個数(実入り)	貨物量	前年比
合 計	18,340	535,424	90.4%	18,186	532,800	106.8%
中国・韓国航路	8,581	250,441	131.6%	7,978	233,722	135.5%
韓国航路	3,467	101,373	75.6%	7,396	216,689	103.8%
北米航路	0	0	—	0	0	—
内貿航路	6,292	183,610	68.6%	2,812	82,389	70.0%

<航送車両前年比較表>

単位:台、トン、%

区 分	合 計		移 出		移 入	
	台数	換算トン数	台数	換算トン数	台数	換算トン数
平成30年	227,701	13,150,830	118,519	6,904,730	109,182	6,246,100
令和元年	228,894	13,265,105	118,010	6,915,640	110,884	6,349,465
前年比	100.5%	100.9%	99.6%	100.2%	101.6%	101.7%

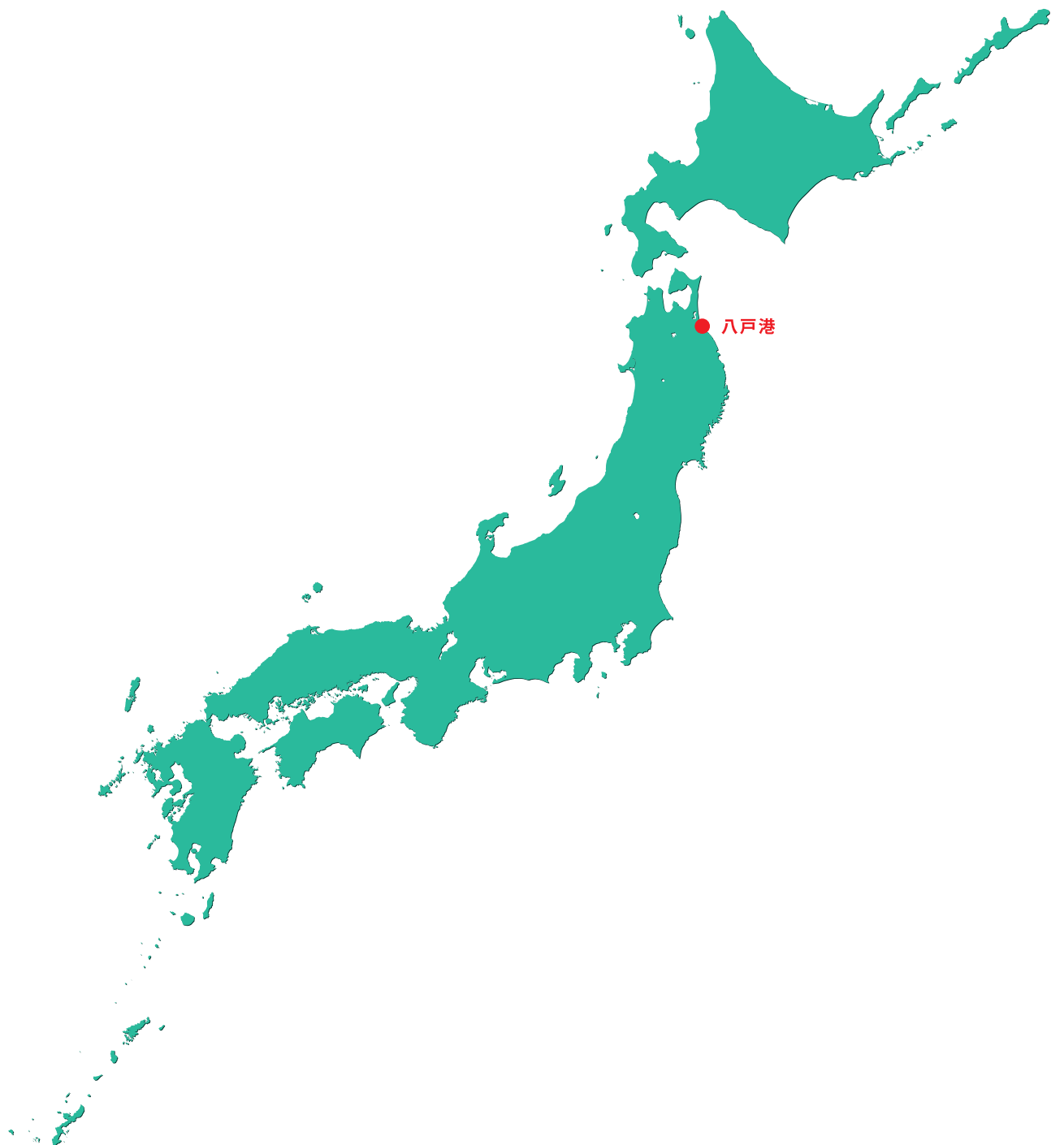
3. 船舶乗降人員概況

<乗降人員前年比較表>

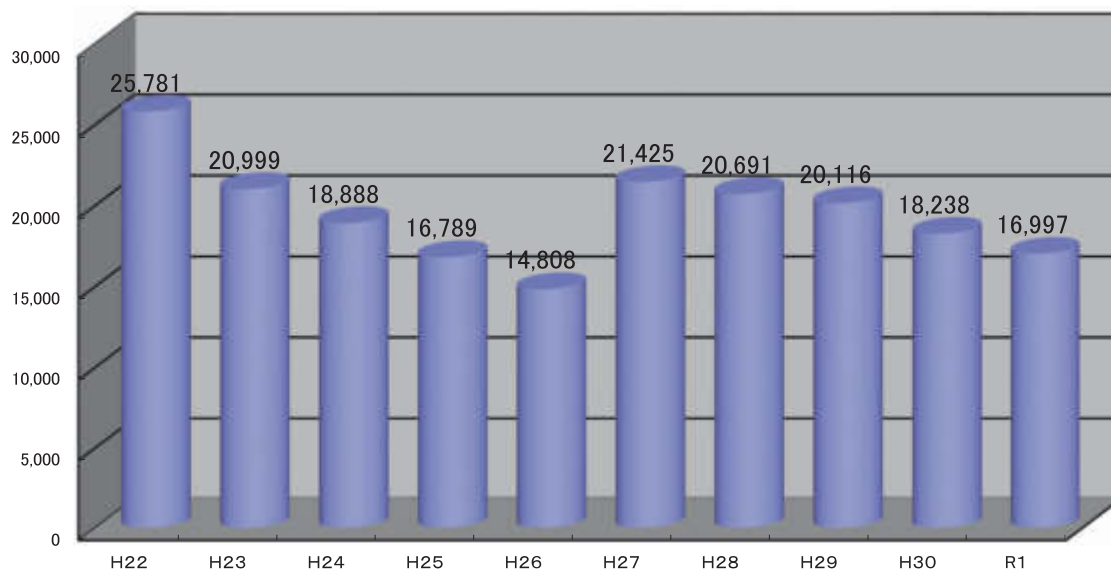
単位:人、%

区 分	合 計	乗 込	上 陸
平成30年	166,557	84,677	81,880
令和元年	175,099	88,547	86,552
前年比	105.1%	104.6%	105.7%

1. 八戸港の位置

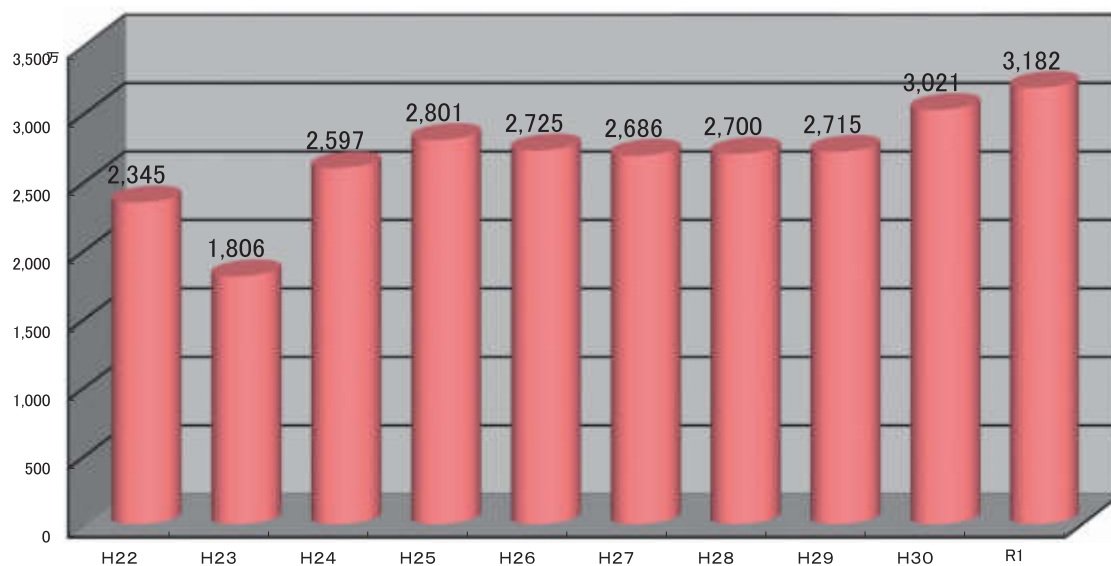


年次別入港船舶隻数



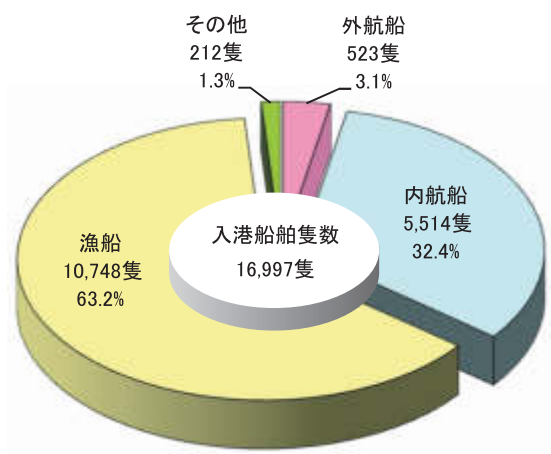
単位: 隻

年次別入港船舶総トン数

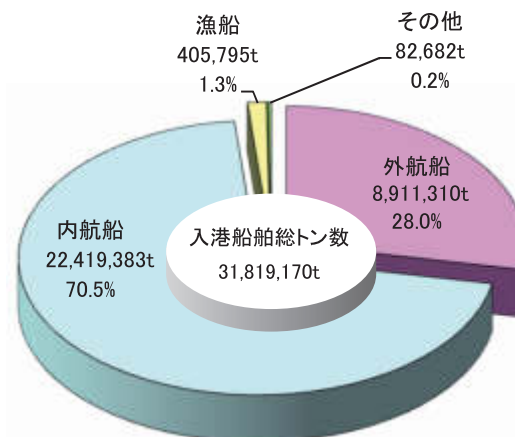


単位: 万トン

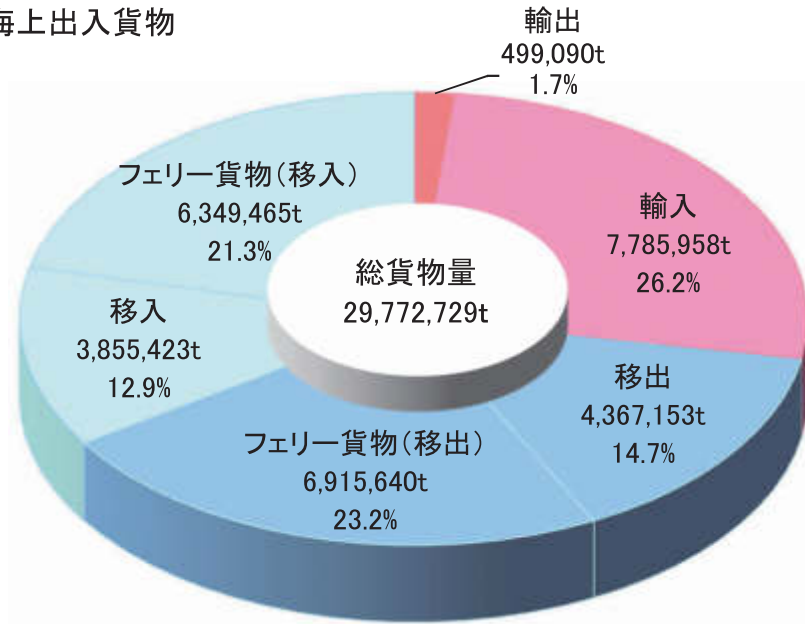
令和元年入港船舶隻数



令和元年入港船舶総トン数

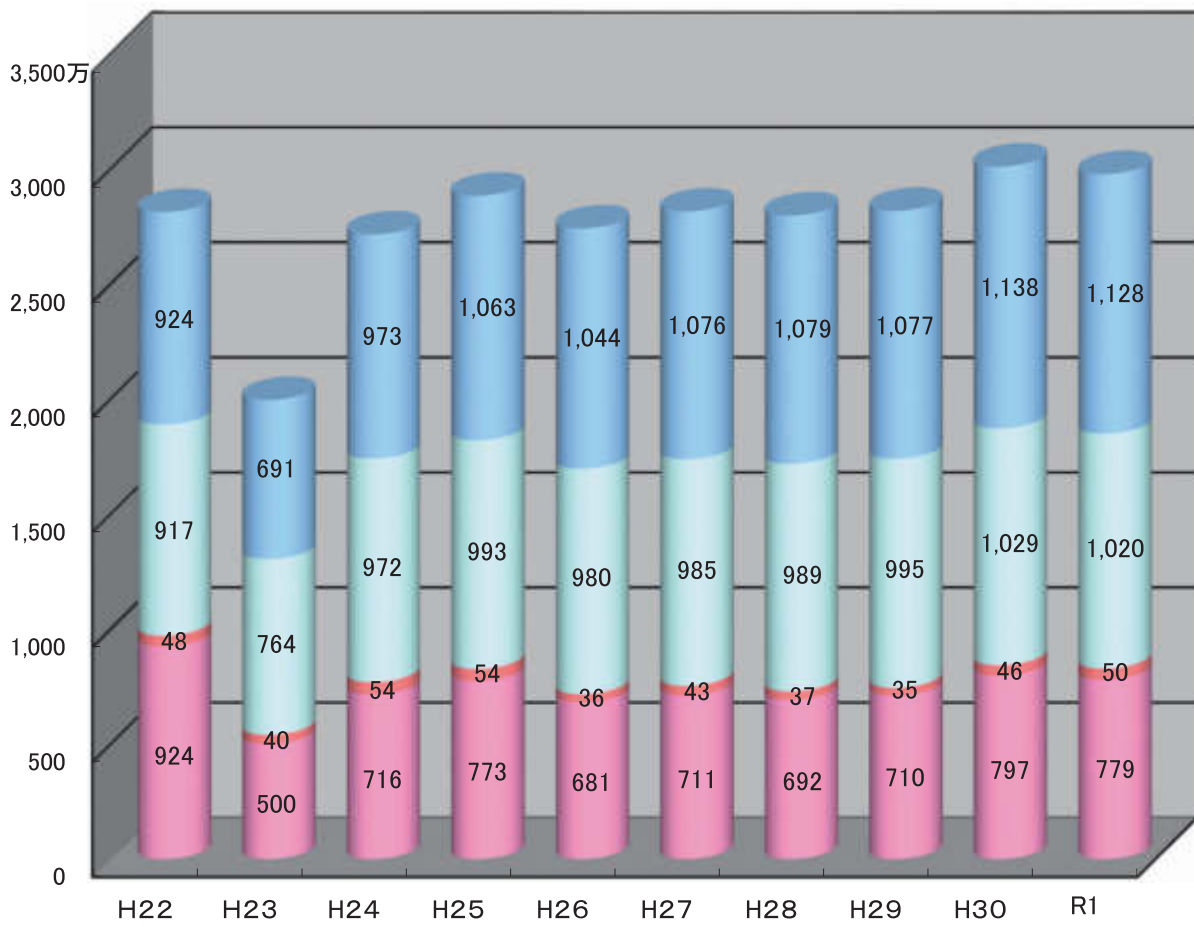


令和元年海上出入貨物



年次別海上出入貨物(万トン)

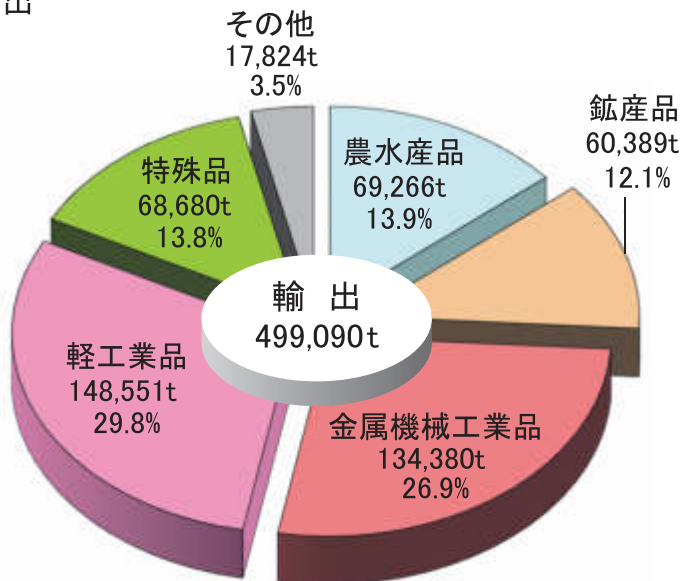
■ 外国貿易 輸入 ■ 外国貿易 輸出 ■ 国内貿易 移入 ■ 国内貿易 移出



単位: 万トン

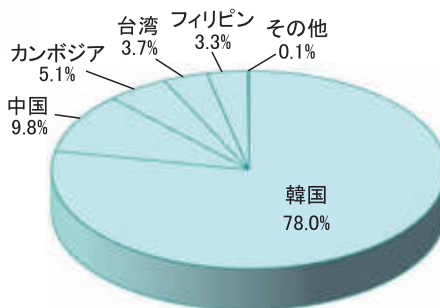
品種別海上出入貨物:外国貿易

輸出

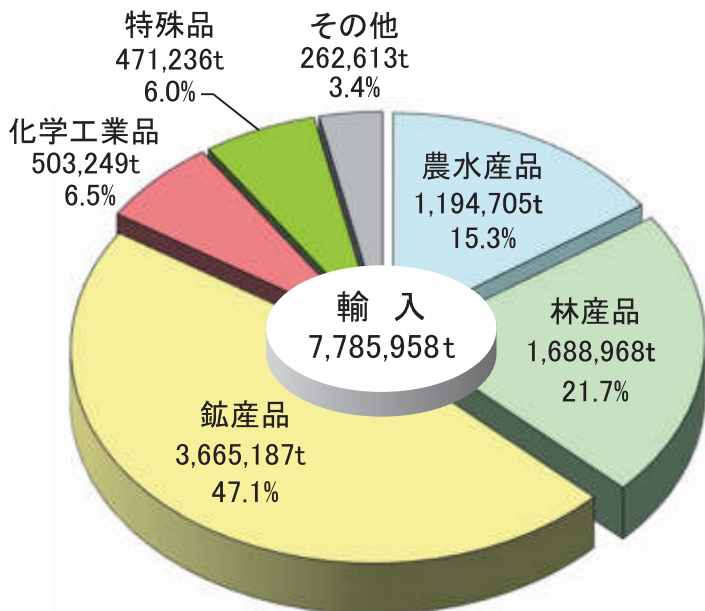


主な品目 (単位:トン)

農水産品	
水産品	62,747
その他畜産品	5,892
鉱産品	
非金属鉱物	60,240
金属機械工業品	
鉄鋼	112,230
産業機械	10,845
軽工業品	
紙・パルプ	147,005
特殊品	
金属くず	38,599

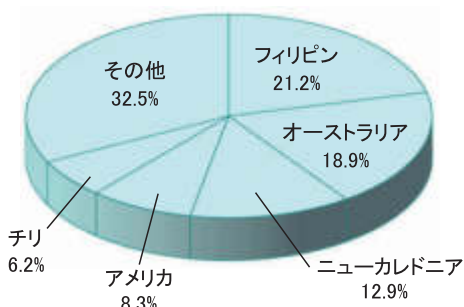


輸入

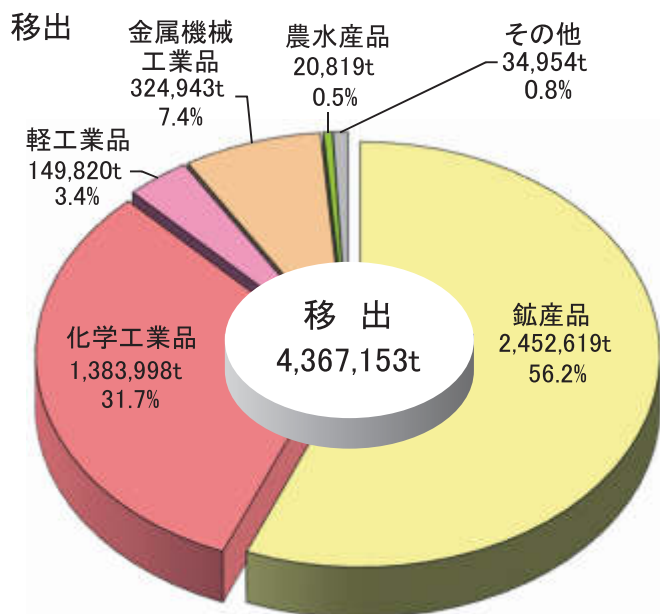


主な品目 (単位:トン)

農水産品	
その他雑穀	60,603
とうもろこし	1,002,345
林産品	
木材チップ	1,675,719
鉱産品	
金属鉱	2,870,937
石炭	728,269
化学工業品	
LNG(液化天然ガス)	338,654
化学肥料	75,170
コークス	33,309
特殊品	
動植物性製造飼肥料	362,309

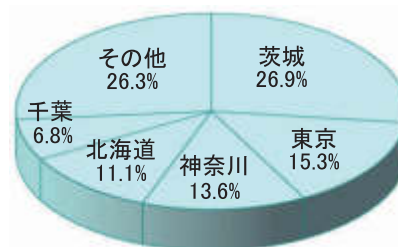


品種別海上出入貨物:内国貿易(フェリー貨物を除く)

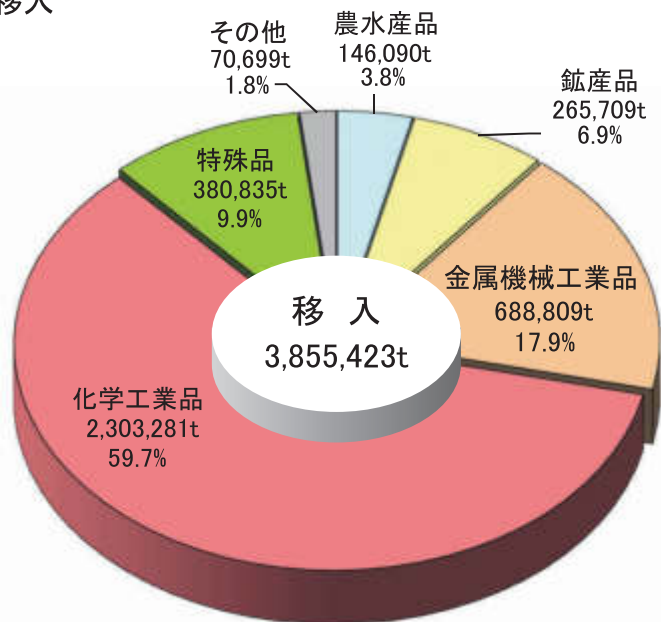


主な品目 (単位:トン)

鋳産品	
石灰石	2,348,390
非金属鋳物	102,570
金属機械工業品	
鉄鋼	101,356
非鉄金属	130,720
化学工業品	
セメント	1,234,060
化学薬品	61,460
軽工業品	
紙・パルプ	122,965
農水産品	
麦	8,890

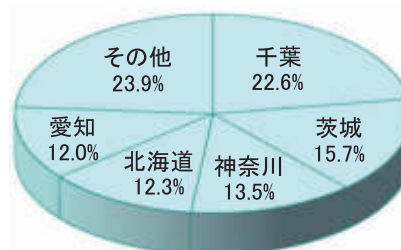


移入

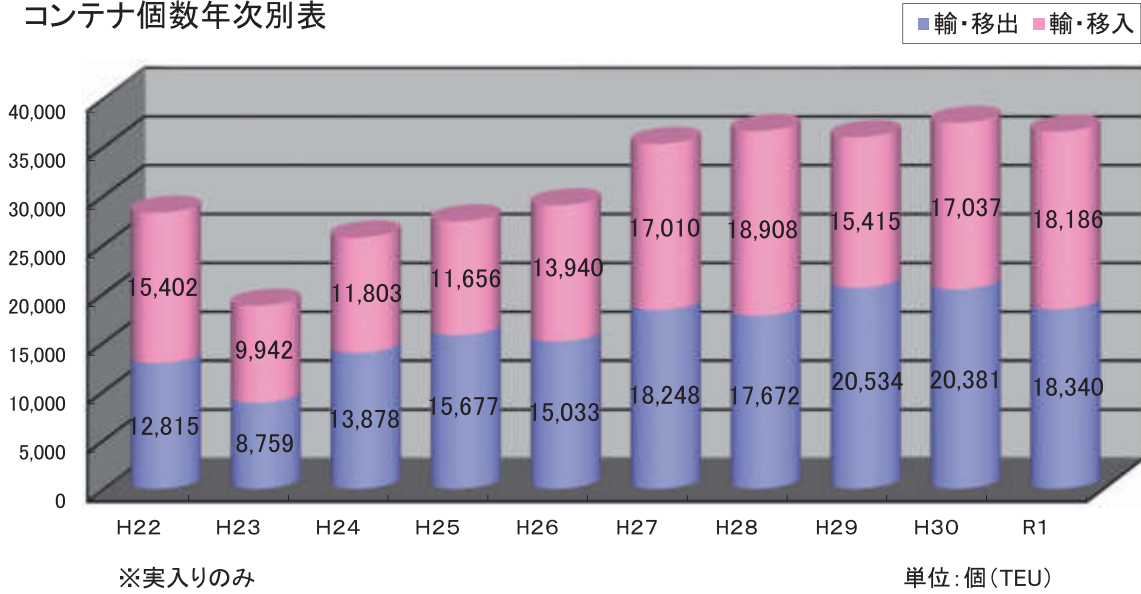


主な品目 (単位:トン)

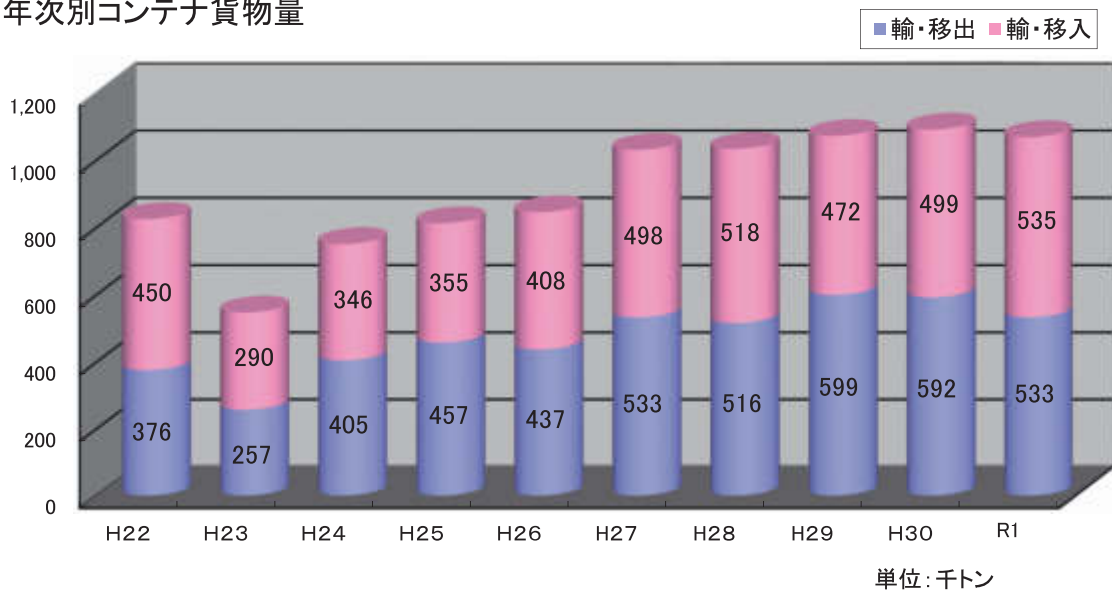
農水産品	
水産品	82,158
鋳産品	
非金属鋳物	187,615
石灰石	43,157
金属機械工業品	
完成自動車	461,390
その他輸送機械	109,832
化学工業品	
その他石油	832,899
セメント	408,863
揮発油	465,381
特殊品	
動植物性製造飼肥料	214,170



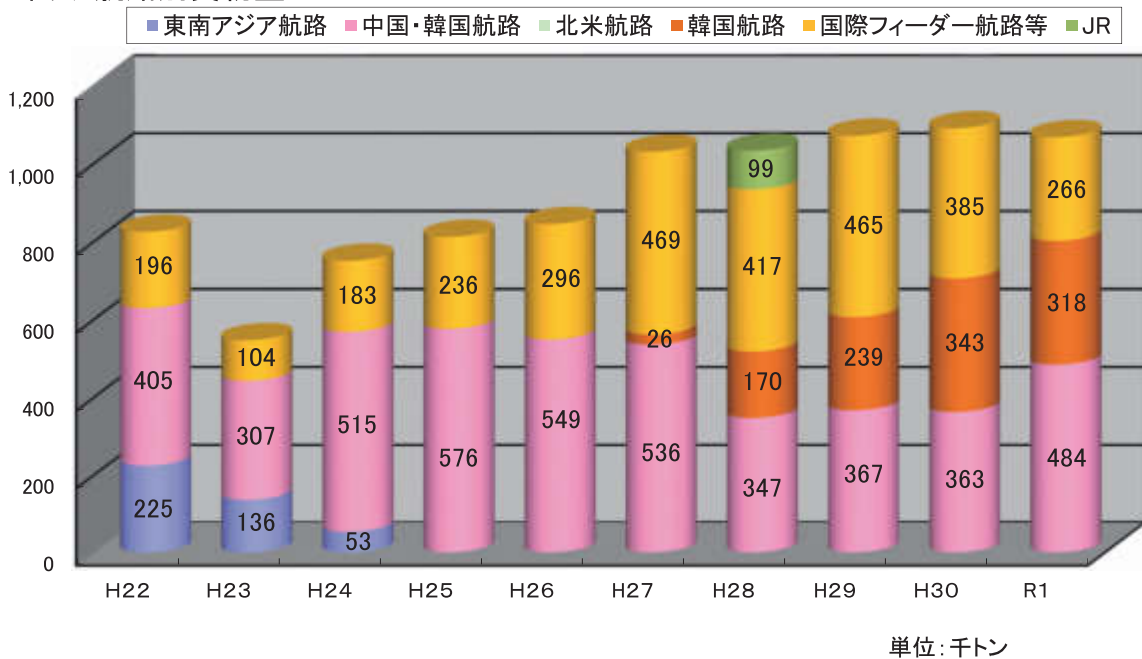
コンテナ個数年次別表



年次別コンテナ貨物量

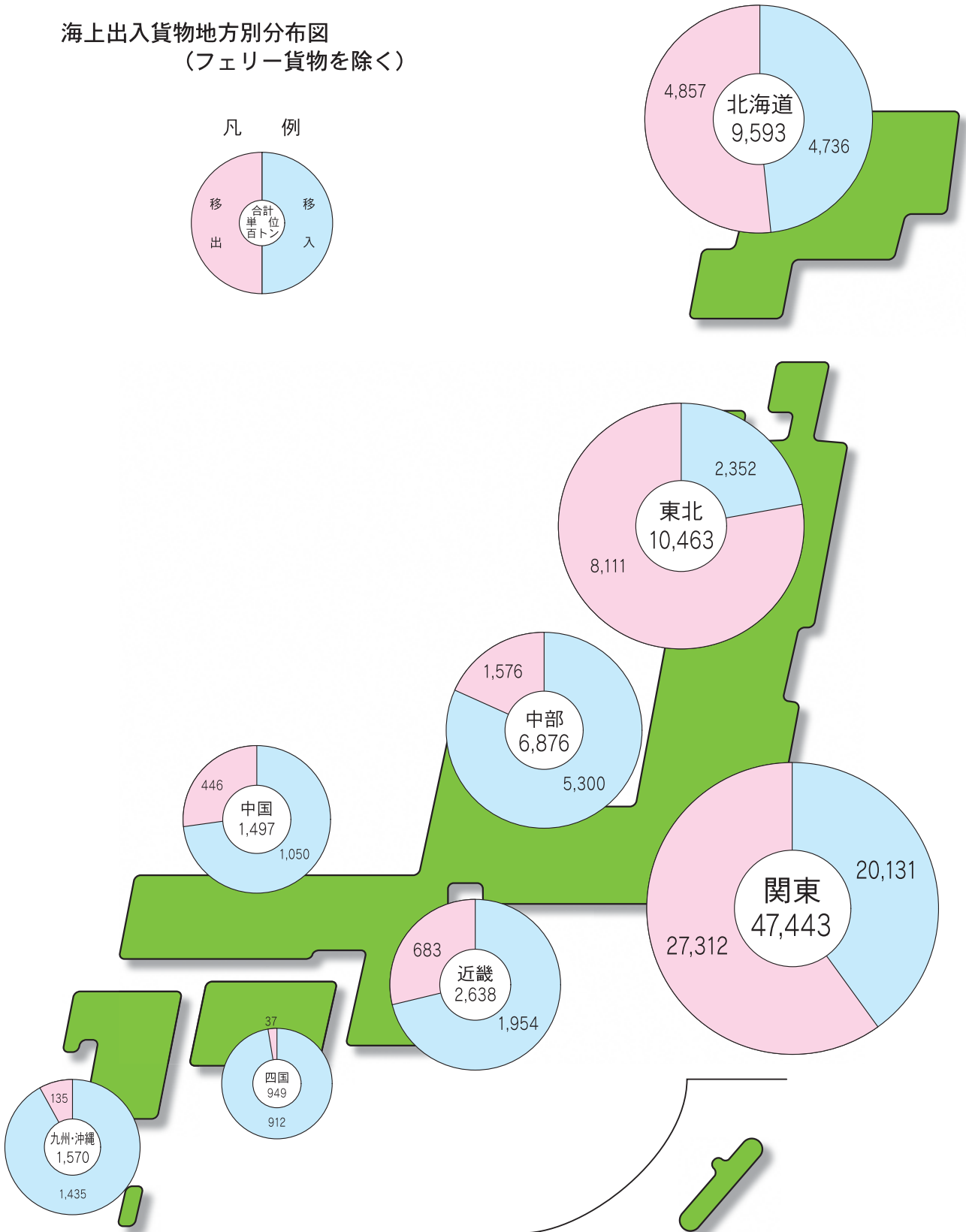
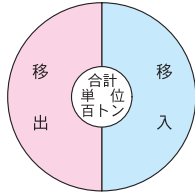


年次・航路別貨物量

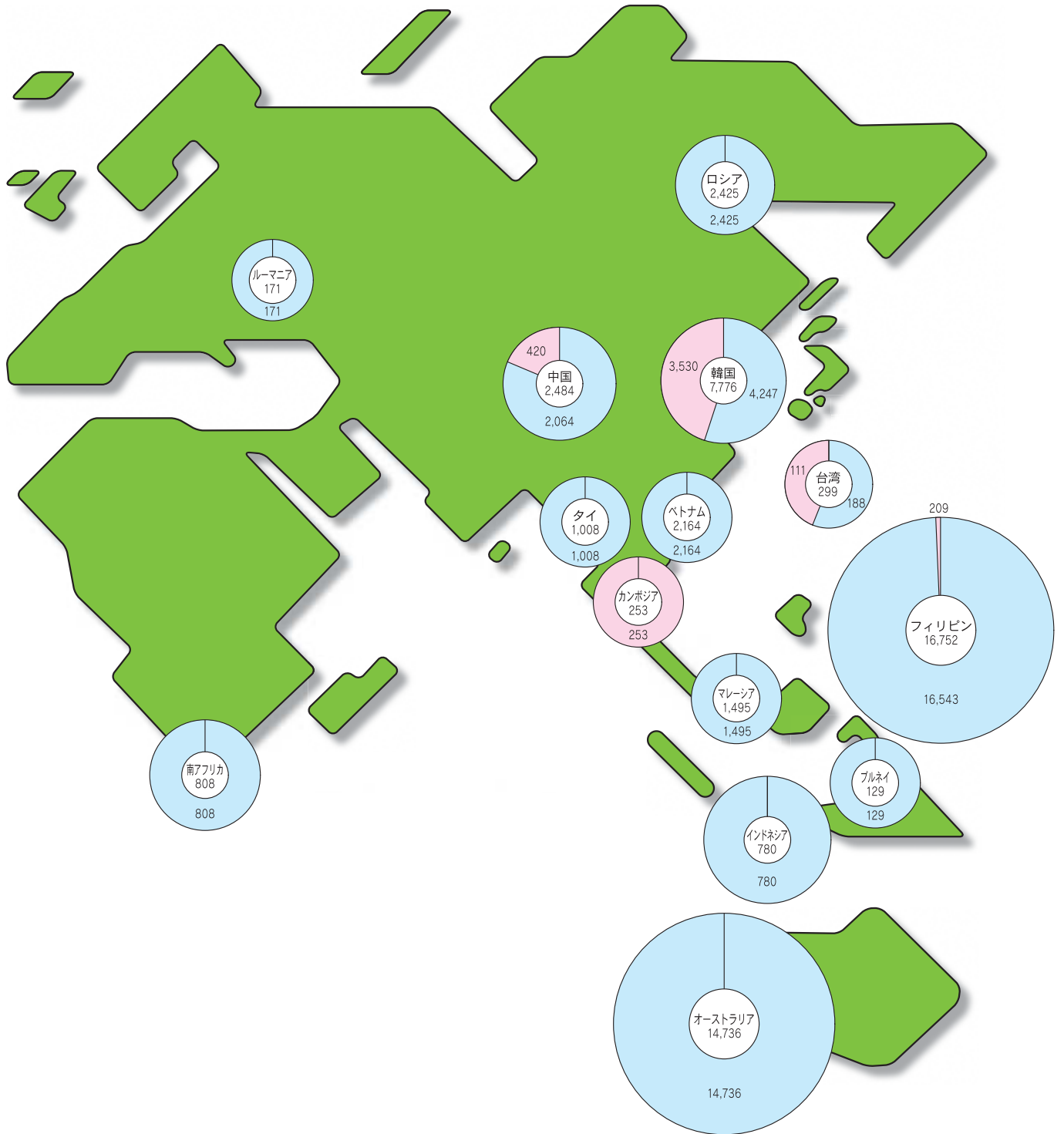


海上出入貨物地方別分布図
(フェリー貨物を除く)

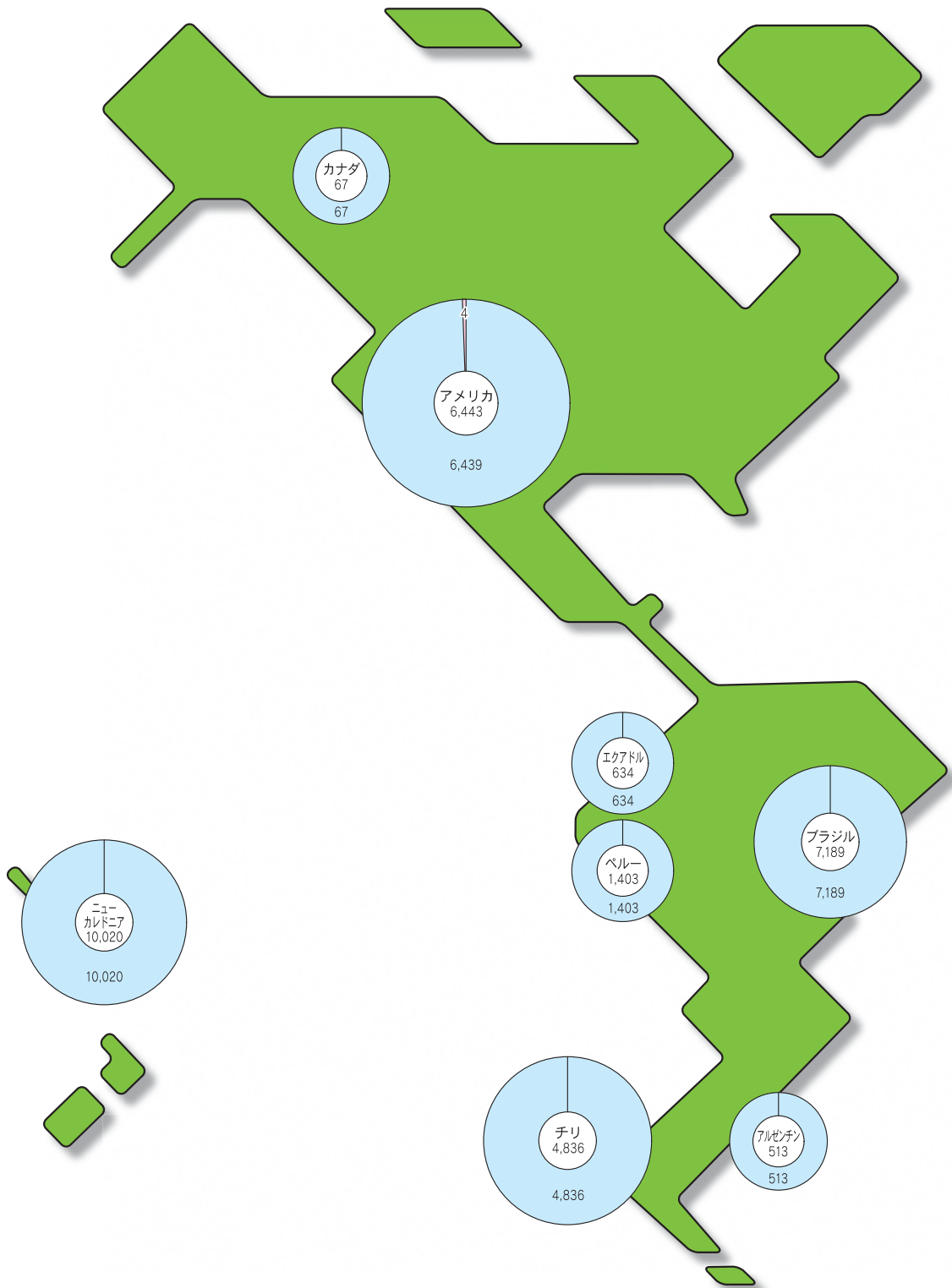
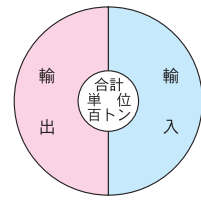
凡 例



海上出入貨物国別分布図



凡 例



1. 入 港 船 舶

• 入港最大船舶年次表	15
• 入港船舶船種別年次表	16
• 入港船舶階級別年次表	22
• 入港船舶集計表	30
• 入港船舶集計表（月別）	32
• 入港船舶階級別月別表	34

入港最大船舶年次表(貨物船)

年	船名	船籍	総トン数	貨物名	収出国
S44	ライン丸	—	18,825	—	—
S45	STARPINWOOD	—	19,533	—	—
S46	中越山丸	—	20,072	—	—
S47	八戸丸	日本	40,571	チップ	オーストラリア
S48	八戸丸	日本	40,571	チップ	オーストラリア
S49	八戸丸	日本	40,571	チップ	オーストラリア
S50	八戸丸	日本	40,571	チップ	オーストラリア
S51	八戸丸	日本	40,571	チップ	オーストラリア
S52	八戸丸	日本	40,571	チップ	オーストラリア
S53	八戸丸	日本	40,571	チップ	オーストラリア
S54	八戸丸	日本	40,571	チップ	オーストラリア
S55	八戸丸	日本	40,571	チップ	オーストラリア
S56	八戸丸	日本	40,571	チップ	オーストラリア
S57	八戸丸	日本	40,571	チップ	オーストラリア
S58	八戸丸	日本	40,571	チップ	オーストラリア
S59	八戸丸	日本	40,571	チップ	オーストラリア
S60	ORIENT SOVEREIGN	リベリア	41,029	チップ	オーストラリア
S61	八戸丸	日本	40,571	チップ	オーストラリア
S62	八戸丸	日本	40,571	チップ	オーストラリア
S63	八戸丸	日本	40,571	チップ	オーストラリア
H1	フォレストアルエスメラルダ	パナマ	48,717	チップ	チリ
H2	フォレストアルエスメラルダ	パナマ	48,717	チップ	チリ
H3	フォレストアルエスメラルダ	パナマ	48,717	チップ	チリ
H4	フォレストアルエスメラルダ	パナマ	48,717	チップ	チリ
H5	フォレストアルエスメラルダ	パナマ	48,717	チップ	チリ
H6	フォレストアルエスメラルダ	パナマ	48,717	チップ	チリ
H7	レグノマリナス	パナマ	48,717	チップ	チリ
H8	フォレストアルエスメラルダ	パナマ	48,717	チップ	チリ
H9	フォレストアルエスメラルダ	パナマ	48,717	チップ	チリ
	NACRE	パナマ	48,717	チップ	チリ
H10	NACRE	パナマ	48,717	チップ	チリ
H11	NACRE	パナマ	48,717	チップ	チリ
H12	NACRE	パナマ	48,717	チップ	チリ
H13	NACRE	パナマ	48,717	チップ	チリ
H14	NACRE	パナマ	48,717	チップ	チリ
H15	NACRE	パナマ	48,717	チップ	チリ
H16	HACHINOHE MARU	パナマ	48,191	チップ	オーストラリア
H17	HACHINOHE MARU	パナマ	48,191	チップ	オーストラリア
H18	HACHINOHE MARU	パナマ	48,191	チップ	オーストラリア
H19	HACHINOHE MARU	パナマ	48,191	チップ	オーストラリア
	FORESTAL DIAMANTE	パナマ	48,191	チップ	チリ
H20	HACHINOHE MARU	パナマ	48,191	チップ	オーストラリア
	FORESTAL DIAMANTE	パナマ	48,191	チップ	チリ
H21	FOREST VENUS	マーシャル諸島共和国	49,549	チップ	オーストラリア
H22	FOREST VENUS	マーシャル諸島共和国	49,549	チップ	オーストラリア
H23	FOREST VENUS	マーシャル諸島共和国	49,549	チップ	オーストラリア
H24	FOREST VENUS	マーシャル諸島共和国	49,550	チップ	オーストラリア
H25	FOREST VENUS	マーシャル諸島共和国	49,551	チップ	オーストラリア
H26	STRELITZIA	パナマ	49,720	チップ	南アフリカ共和国
H27	GRAND ANIVA	キプロス	122,239	LNG(液化天然ガス)	ロシア
H28	METHANE JULIA LOUISE	バーミューダ	109,004	LNG(液化天然ガス)	インドネシア
	METHANE MICKIE HARPER	バーミューダ	109,004	LNG(液化天然ガス)	インドネシア
H29	SEVILLA KNUITSEN	スペイン	110,920	LNG(液化天然ガス)	赤道ギニア
	BARCELONA KNUITSEN	スペイン	110,920	LNG(液化天然ガス)	赤道ギニア
H30	Woodside Donaldson	シンガポール	104,169	LNG(液化天然ガス)	オーストラリア
R1	SERI CEMPAKA	マレーシア	133,612	LNG(液化天然ガス)	マレーシア

入港船舶船種別年次表

年別	合 計		商 船					
			計		外 航		内 航	
	隻 数	総トン数	隻 数	総トン数	隻 数	総トン数	隻 数	総トン数
S44	(69) 36,743	(390,907) 5,415,333	(69) 4,803	(390,907) 3,618,029	(69) 205	(390,907) 1,157,401	4,598	2,460,628
S45	25,692	5,495,187	3,861	4,143,318	239	1,609,089	3,622	2,534,229
S46	29,442	5,888,494	3,659	4,344,124	252	1,784,110	3,407	2,560,014
S47	26,254	5,680,248	3,400	4,135,861	205	1,667,428	3,195	2,468,433
S48	14,144	6,698,421	3,932	5,934,852	245	2,232,597	3,687	3,702,255
S49	13,003	8,498,015	4,457	7,727,935	274	2,585,769	4,183	5,142,166
S50	11,958	8,705,252	4,193	8,068,238	272	2,513,064	3,921	5,555,174
S51	18,711	10,095,361	4,443	9,229,609	342	2,888,898	4,101	6,340,711
S52	(184) 21,829	(1,468,773) 10,731,095	(184) 4,870	(1,468,773) 9,698,863	(184) 332	(1,468,773) 3,064,883	3,832	4,080,524
S53	(214) 24,812	(1,700,531) 11,640,705	(214) 5,149	(1,700,531) 10,360,394	(214) 360	(1,700,531) 3,252,644	4,066	4,487,484
S54	(215) 20,306	(2,021,219) 12,608,077	(215) 5,602	(2,021,219) 12,013,954	(215) 345	(2,021,219) 3,675,415	4,273	4,750,500
S55	(204) 37,137	(1,940,439) 15,483,437	(204) 5,597	(1,940,439) 13,564,073	(204) 329	(1,940,439) 3,470,065	3,820	4,679,336
S56	(192) 31,957	(1,990,594) 15,703,508	(192) 5,828	(1,990,594) 14,120,465	(192) 297	(1,990,594) 3,348,100	3,906	4,749,183
S57	(192) 27,710	(1,912,875) 16,865,787	(192) 6,375	(1,912,875) 15,355,528	(192) 319	(1,912,875) 3,559,589	4,286	5,230,737
S58	(224) 30,830	(2,597,837) 18,395,388	(224) 6,688	(2,597,837) 16,898,877	(224) 337	(2,597,837) 4,208,003	4,566	5,571,003
S59	(273) 30,944	(3,241,164) 18,604,114	(273) 7,443	(3,241,164) 18,604,114	(273) 386	(3,241,164) 5,029,514	5,273	6,348,670
S60	(265) 29,067	(3,288,859) 20,492,155	(265) 7,287	(3,288,859) 19,199,655	(265) 378	(3,288,859) 5,114,397	5,136	6,473,669
S61	(322) 32,264	(4,207,361) 22,747,716	(322) 7,411	(4,207,361) 21,483,584	(322) 429	(4,207,361) 5,634,029	5,188	7,137,168
S62	(385) 26,112	(4,848,723) 22,852,046	(385) 7,355	(4,848,723) 21,703,611	(360) 442	(4,795,973) 5,911,809	(25) 5,120	(52,750) 6,827,209
S63	(399) 27,111	(5,091,844) 23,644,966	(399) 7,332	(5,091,844) 22,373,576	(378) 453	(5,044,372) 6,345,680	(21) 5,078	(47,472) 6,980,416

単位:隻、トン、()は外国籍で内数

		漁 船		避 難 船		その他の船舶	
フェリー		内 航					
隻 数	総トン数	隻 数	総トン数	隻 数	総トン数	隻 数	総トン数
		30,256	1,711,611			1,684	85,693
		20,335	1,272,610			1,496	79,259
		24,383	1,450,445			1,400	93,925
		21,566	1,489,875			1,288	54,512
		8,936	707,670			1,276	55,899
		7,507	707,825	1	499	1,038	61,756
		6,689	572,490			1,076	64,524
		13,105	768,727	2	96	1,161	96,929
706	2,553,456	15,755	913,110	37	24,006	1,167	95,116
723	2,620,266	18,500	1,183,823	7	7,694	1,156	88,794
984	3,588,039	13,789	529,027			915	65,096
1,448	5,414,672	30,271	1,691,491			1,269	227,873
1,625	6,023,182	24,905	1,425,567			1,224	157,476
1,770	6,565,202	20,264	1,371,427			1,071	138,832
1,785	7,119,871	23,009	1,360,556			1,133	135,955
1,784	7,225,930	22,375	1,250,634			1,126	119,050
1,773	7,611,589	20,674	1,170,116			1,106	122,384
1,794	8,712,387	23,696	1,096,723			1,157	167,409
1,793	8,964,593	17,764	1,024,363			993	124,072
1,801	9,047,480	18,820	1,169,341			959	102,049

入港船舶船種別年次表

年別	合 計		商 船					
			計		外 航		内 航	
	隻 数	総トン数	隻 数	総トン数	隻 数	総トン数	隻 数	総トン数
H1	(455)	(5,806,157)	(455)	(5,806,157)	(416)	(5,728,189)	(39)	(77,968)
	27,660	23,534,419	7,345	22,362,235	460	6,510,277	5,095	6,900,217
H2	(433)	(5,369,975)	(433)	(5,369,975)	(421)	(5,342,742)	(12)	(27,233)
	30,256	23,587,317	7,256	22,348,612	450	6,071,953	5,002	6,877,695
H3	(497)	(7,097,988)	(497)	(7,097,988)	(495)	(7,093,768)	(2)	(4,220)
	31,277	25,292,102	7,371	24,195,191	531	7,822,426	5,058	6,979,522
H4	(427)	(6,391,358)	(427)	(6,391,358)	(425)	(6,382,608)	(2)	(8,750)
	32,129	24,703,615	6,866	23,327,826	468	7,049,825	4,583	6,713,520
H5	(461)	(7,122,185)	(461)	(7,122,185)	(447)	(7,080,309)	(14)	(41,876)
	32,466	25,257,065	6,948	23,858,902	470	7,451,484	4,712	7,076,669
H6	(468)	(6,871,186)	(468)	(6,871,186)	(468)	(6,871,186)		
	33,602	25,685,095	7,326	24,399,735	486	7,096,855	5,073	7,983,095
H7	(500)	(7,764,501)	(500)	(7,764,501)	(500)	(7,764,501)		
	32,254	25,779,184	6,741	24,714,927	502	7,769,951	4,491	7,528,011
H8	(488)	(7,678,596)	(488)	(7,678,596)	(488)	(7,678,596)		
	32,639	25,976,906	6,651	24,746,471	506	7,865,764	4,387	7,310,820
H9	(497)	(7,983,444)	(497)	(7,983,444)	(497)	(7,983,444)		
	31,803	26,102,035	6,441	25,053,282	518	8,094,359	4,128	7,164,323
H10	(505)	(8,706,960)	(505)	(8,706,960)	(505)	(8,706,960)		
	29,105	27,133,057	6,377	26,037,793	520	8,929,392	4,081	7,043,800
H11	(534)	(8,310,706)	(534)	(8,310,706)	(524)	(8,266,956)	(10)	(43,750)
	27,266	26,632,567	6,296	25,757,846	525	8,293,945	3,975	6,834,874
H12	(584)	(9,056,672)	(584)	(9,056,672)	(584)	(9,056,672)		
	28,358	27,737,473	6,392	26,858,633	584	9,056,672	4,017	6,971,393
H13	(566)	(8,547,973)	(565)	(8,543,181)	(566)	(8,547,973)		
	25,602	27,724,254	6,284	26,900,694	567	8,567,468	3,924	7,025,038
H14	(604)	(5,832,317)	(604)	(5,832,317)	(604)	(5,832,317)		
	28,523	27,387,997	6,162	26,601,885	605	8,332,876	3,804	6,857,847
H15	(571)	(8,034,433)	(571)	(8,034,433)	(571)	(8,034,433)		
	26,798	28,200,422	6,162	27,565,992	571	8,034,433	3,622	6,591,895
H16	(567)	(8,245,377)	(567)	(8,245,377)	(567)	(8,245,377)		
	28,608	29,769,279	6,476	29,091,168	567	8,245,377	3,821	7,109,693
H17	(538)	(8,671,839)	(538)	(8,671,839)	(538)	(8,671,839)		
	28,956	30,081,683	6,585	29,368,032	538	8,671,839	3,988	7,169,023
H18	(511)	(7,809,180)	(511)	(7,809,180)	(511)	(7,809,180)		
	25,522	25,849,407	6,083	25,083,993	511	7,809,180	4,041	7,315,267
H19	(478)	(7,286,012)	(478)	(7,286,012)	(478)	(7,286,012)		
	30,383	24,078,956	5,695	23,294,883	478	7,286,012	3,814	6,976,265
H20	(448)	(7,033,618)	(448)	(7,033,618)	(448)	(7,033,618)		
	26,192	23,687,662	5,470	23,053,220	448	7,033,618	3,592	6,772,225
H21	(441)	(6,703,854)	(441)	(6,703,854)	(441)	(6,703,854)		
	27,727	22,858,268	6,058	22,063,772	441	6,703,854	4,213	6,281,268
H22	(448)	(7,280,099)	(448)	(7,280,099)	(448)	(7,280,099)		
	25,781	23,454,841	5,718	22,696,632	448	7,280,099	3,866	6,333,135
H23	(321)	(5,336,528)	(321)	(5,336,528)	(321)	(5,336,528)		
	20,999	18,057,718	4,811	17,205,646	321	5,336,528	3,556	5,832,483

単位: 隻、トン、()は外国籍で内数

		漁 船		避 難 船		その他の船舶	
フェリー		内 航					
隻 数	総トン数	隻 数	総トン数	隻 数	総トン数	隻 数	総トン数
1,790	8,951,741	19,256	1,073,370			1,059	98,814
1,804	9,398,964	22,055	1,106,450	1	696	944	131,559
1,782	9,393,243	22,867	908,010	42	30,453	997	158,448
1,815	9,564,481	24,199	1,010,475			1,064	365,314
1,766	9,330,749	24,380	1,008,640	157	235,671	981	153,852
1,767	9,319,785	25,205	984,410	67	131,235	1,004	169,715
1,748	9,416,965	24,527	953,985	27	16,780	959	93,492
1,758	9,569,887	24,900	963,840	249	188,212	839	78,383
1,795	9,794,600	24,393	868,899	88	49,556	881	130,298
1,776	10,064,601	22,036	832,647	62	49,243	630	213,374
1,796	10,629,027	20,439	769,797			531	104,924
1,791	10,830,568	21,435	783,190			531	95,650
1,793	11,308,188	18,776	676,005			(1) 542	(4,792) 147,555
1,753	11,411,162	21,820	603,582			541	182,530
1,969	12,939,664	20,170	565,553	5	3,881	461	64,996
2,088	13,736,098	21,704	588,826	1	696	427	88,589
2,059	13,527,170	22,014	630,780			357	82,871
1,531	9,959,546	19,115	540,530			324	224,884
1,403	9,032,606	24,322	631,775			366	152,298
1,430	9,247,377	20,350	525,362			372	109,080
1,404	9,078,650	21,255	582,862			414	211,634
1,404	9,083,398	19,774	574,268			289	183,941
934	6,036,635	15,765	534,160			423	317,912

入港船舶船種別年次表

年別	合 計		商 船					
			計		外 航		内 航	
	隻 数	総トン数	隻 数	総トン数	隻 数	総トン数	隻 数	総トン数
H24	(444)	(8,055,745)	(444)	(8,055,745)	(444)	(8,055,745)	4,184	6,813,000
	18,888	25,965,210	6,067	25,461,604	444	8,055,745		
H25	(456)	(8,360,515)	(456)	(8,360,515)	(456)	(8,360,515)	4,417	7,036,096
	16,789	28,010,626	6,343	27,185,928	456	8,360,515		
H26	(445)	(7,877,070)	(445)	(7,877,070)	(445)	(7,877,070)	4,327	6,952,731
	14,808	27,249,898	6,184	26,705,870	446	7,907,123		
H27	(413)	(7,223,199)	(413)	(7,223,199)	(413)	(7,223,199)	4,046	6,820,347
	21,425	26,863,293	5,872	26,164,997	421	7,544,354		
H28	(447)	(7,420,107)	(447)	(7,420,107)	(447)	(7,420,107)	4,072	6,843,046
	20,691	27,003,021	5,938	26,330,637	452	7,619,582		
H29	(437)	(7,528,189)	(437)	(7,528,189)	(437)	(7,528,189)	3,963	6,864,531
	20,116	27,152,155	5,809	26,382,205	440	7,716,223		
H30	(490)	(8,260,584)	(490)	(8,260,584)	(490)	(8,260,584)	3,944	7,474,650
	18,238	30,214,084	6,045	29,594,869	496	8,463,057		
R1	(511)	(8,560,133)	(511)	(8,560,133)	(511)	(8,560,133)	3,768	7,642,344
	16,997	31,819,170	6,037	31,330,693	523	8,911,310		

単位:隻、トン、()は外国籍で内数

フェリー		漁船		避難船		その他の船舶	
内航							
隻数	総トン数	隻数	総トン数	隻数	総トン数	隻数	総トン数
1,439	10,592,859	12,521	401,360			300	102,246
1,470	11,789,317	10,189	731,164			257	93,534
1,411	11,846,016	8,395	469,311			229	74,717
1,405	11,800,296	15,259	592,609			294	105,687
1,414	11,868,009	14,430	562,742			323	109,642
1,406	11,801,451	14,033	605,846			274	164,104
1,605	13,657,162	11,966	523,380			227	95,835
1,746	14,777,039	10,748	405,795			212	82,682

入港船舶階級別年次表

階級別 年別		計		10,000トン以上		6,000～ 10,000トン未満	
		隻数	総トン数	隻数	総トン数	隻数	総トン数
S43	外航	(59) 144	(384,715) 880,237	(12) 21	(128,810) 223,646	(22) 57	(178,649) 448,595
	内航	39,260	3,619,246				
S44	外航	(69) 205	(390,907) 1,157,401	(9) 33	(107,130) 383,858	(22) 76	(171,028) 526,965
	内航	36,538	4,257,932				
S45	外航	239	1,609,089	38	419,228	117	954,135
	内航	25,453	3,886,098			3	24,717
S46	外航	252	1,784,110	43	504,621	127	1,034,205
	内航	29,190	4,104,384				
S47	外航	205	1,667,428	75	931,061	64	544,544
	内航	26,049	4,012,820				
S48	外航	245	3,572,597	89	1,410,158	71	585,305
	内航	13,899	4,465,824	1	13,889		
S49	外航	274	2,585,769	102	1,664,945	76	657,882
	内航	12,729	5,912,246	51	723,086		
S50	外航		2,513,064	98	1,725,893	51	435,897
	内航	11,686	6,192,188	49	695,114		
S51	外航	342	2,888,898	125	1,991,356	51	429,500
	内航	18,369	7,206,463	51	723,486		
S52	外航	(184) 332	(1,468,773) 3,064,883	(70) 129	(961,777) 2,088,902	(30) 64	(260,532) 587,104
	内航	21,497	7,666,212	53	751,858		
S53	外航	(214) 360	(1,700,531) 3,252,644	(75) 144	(1,008,503) 2,209,303	(42) 66	(370,981) 585,773
	内航	24,452	8,388,061	51	723,486	2	17,378
S54	外航	(215) 345	(2,021,219) 3,675,415	(105) 172	(1,426,149) 2,792,967	(39) 56	(344,568) 498,948
	内航	26,050	9,652,831	51	719,819		
S55	外航	(204) 329	(1,940,439) 3,470,065	(85) 154	(1,332,121) 2,685,210	(42) 49	(368,106) 431,146
	内航	36,808	12,013,372	58	822,809		
S56	外航	(192) 297	(1,900,594) 3,348,100	(99) 165	(1,478,941) 2,774,318	(19) 26	(171,877) 231,044
	内航	31,660	12,355,408	52	732,528	2	18,906
S57	外航	(192) 319	(1,912,875) 3,559,589	(90) 169	(1,405,532) 2,909,907	(29) 33	(252,679) 288,315
	内航	27,391	13,312,198	62	869,552		

単位:隻、トン、()は外国籍で内数

3,000～ 6,000トン未満		1,000～ 3,000トン未満		500～ 1,000トン未満		100～500トン未満		5～100トン未満	
隻数	総トン数	隻数	総トン数	隻数	総トン数	隻数	総トン数	隻数	総トン数
(14) 31	(57,328) 146,798	(11) 31	(19,928) 58,285	(1) 3	(999) 2,427	1	486		
1	4,507	206	290,868	1,056	852,092	1,648	519,096	36,349	1,952,683
(15) 27	(60,423) 131,489	(23) 49	(52,326) 108,536	2	1,605	18	4,948		
22	75,550	401	597,044	1,375	1,090,209	2,274	794,176	32,466	1,700,953
27	119,000	45	105,138	12	11,588				
17	59,262	485	796,232	1,218	993,604	2,401	865,812	21,329	1,146,471
31	142,601	37	89,913	14	12,770				
9	31,374	490	857,968	1,218	1,016,252	2,228	858,128	25,245	1,340,662
28	110,290	31	75,772	7	5,761				
5	17,430	367	700,555	1,332	1,145,369	1,881	785,600	22,464	1,363,866
23	90,807	61	1,485,328	1	999				
261	986,004	411	745,926	1,593	1,392,585	1,876	777,521	9,757	549,899
36	137,216	55	123,100	1	980	4	1,646		
373	1,409,161	476	841,008	1,744	1,539,963	1,982	840,801	8,103	558,227
52	200,475	61	142,793	8	7,192	2	814		
511	1,888,147	585	1,026,595	1,700	1,476,106	1,622	688,799	7,219	417,427
61	236,915	99	225,920	5	4,847	1	360		
773	2,811,449	459	772,103	1,766	1,550,255	1,714	744,710	13,606	604,460
(42) 47	(153,159) 186,051	(39) 84	(91,128) 195,700	(2) 7	(1,817) 6,766	(1) 1	(360) 360		
776	2,822,532	420	702,163	1,996	1,759,040	3,700	1,079,384	14,552	551,235
(54) 62	(221,899) 259,420	(38) 81	(97,067) 194,672	(1) 3	(699) 2,094	(4) 4	(1,382) 1,382		
829	3,035,561	488	887,680	2,089	1,815,928	5,606	1,400,975	15,387	507,053
(51) 63	(208,280) 256,698	(19) 49	(41,890) 123,014	3	2,958	(1) 2	(332) 830		
1,183	4,278,431	463	887,651	2,084	1,774,716	5,790	1,432,437	16,479	559,777
(44) 52	(174,281) 207,090	(27) 54	(62,872) 133,751	(2) 12	(1,765) 9,884	(4) 8	(1,294) 2,984		
1,645	6,094,686	569	1,083,603	2,050	1,721,831	5,423	1,310,626	27,063	979,817
(44) 52	(184,046) 214,800	(29) 50	(65,234) 124,544	3	2,898	(1) 1	(496) 496		
1,719	6,345,231	779	1,514,604	2,056	1,745,650	5,190	1,252,901	21,862	745,588
(48) 55	(199,389) 225,286	(22) 51	(53,062) 129,279	(2) 4	(1,983) 3,588	(1) 7	(230) 3,214		
1,930	7,139,309	815	1,559,987	2,023	1,677,902	6,843	1,614,986	15,718	450,462

入港船舶階級別年次表

階級別 年別		計		10,000トン以上		6,000～ 10,000トン未満	
		隻数	総トン数	隻数	総トン数	隻数	総トン数
S58	外航	(224) 337	(2,597,777) 4,208,033	(116) 186	(2,075,636) 3,557,537	(31) 34	(258,796) 286,080
	内航	30,493	14,187,385	57	791,091	3	24,859
S59	外航	(273) 386	(3,241,164) 5,029,514	(145) 223	(2,667,304) 4,360,502	(31) 31	(240,020) 240,020
	内航	30,558	14,944,284	66	927,555	8	66,917
S60	外航	(265) 378	(3,288,859) 5,114,397	(134) 217	(2,661,198) 4,395,180	(42) 43	(331,488) 340,427
	内航	28,689	15,377,758	72	1,004,711	74	496,612
S61	外航	(322) 429	(4,207,361) 5,634,029	(184) 237	(3,557,486) 4,878,811	(40) 42	(309,696) 323,415
	内航	31,835	17,113,687	74	1,037,425	451	3,332,352
S62	外航	(360) 442	(4,795,963) 5,911,812	(208) 247	(4,132,578) 5,169,239	(37) 37	(301,171) 301,171
	内航	(25) 25,670	(52,750) 16,940,237	126	1,644,494	358	2,488,509
S63	外航	(378) 453	(5,044,372) 6,345,680	(218) 258	(4,361,700) 5,588,073	(36) 37	(302,461) 308,729
	内航	(21) 26,658	(47,472) 17,299,286	139	1,797,601	357	2,477,901
H1	外航	(416) 460	(5,728,189) 6,510,277	(233) 258	(4,963,020) 5,706,565	(39) 39	(326,030) 326,030
	内航	(39) 27,200	(77,968) 17,024,142	85	1,177,722	359	2,607,934
H2	外航	(421) 450	(5,342,742) 6,071,953	(217) 238	(4,475,656) 5,193,196	(39) 39	(316,881) 316,881
	内航	(12) 29,806	(27,233) 17,515,364	84	1,164,672	400	2,856,612
H3	外航	(495) 531	(7,093,768) 7,822,426	(283) 304	(6,244,755) 6,928,433	(27) 28	(224,282) 229,226
	内航	(2) 30,746	(4,220) 17,469,676	79	1,116,807	480	3,304,208
H4	外航	(425) 468	(6,382,608) 7,049,825	(256) 281	(5,670,371) 6,286,202	(30) 31	(245,876) 252,715
	内航	(2) 31,661	(8,750) 17,653,790	77	1,074,006	524	3,544,437
H5	外航	(447) 470	(7,080,309) 7,451,484	(261) 273	(6,316,899) 6,649,311	(33) 34	(258,854) 265,538
	内航	(14) 31,996	(41,876) 17,805,581	85	1,183,590	505	3,495,315
H6	外航	(468) 468	(6,871,186) 7,096,855	(243) 251	(5,883,754) 6,083,210	(53) 54	(441,355) 445,464
	内航	33,116	18,588,240	94	1,338,126	521	3,619,362
H7	外航	(500) 502	(7,764,501) 7,769,951	(290) 290	(6,895,595) 6,895,595	(45) 45	(382,072) 382,072
	内航	31,752	18,009,233	164	2,103,473	564	3,647,854
H8	外航	(488) 506	(7,678,596) 7,865,764	(291) 295	(6,969,212) 7,102,685	(25) 29	(205,540) 234,988
	内航	32,133	18,111,142	167	2,142,578	621	3,954,431

単位:隻、トン、()は外国籍で内数

3,000～ 6,000トン未満		1,000～ 3,000トン未満		500～ 1,000トン未満		100～500トン未満		5～100トン未満	
隻数	総トン数	隻数	総トン数	隻数	総トン数	隻数	総トン数	隻数	総トン数
(46) 56	(192,711) 230,480	(29) 52	(68,972) 128,794	(2) 3	(1,662) 2,357	6	2,785		
2,026	8,006,918	810	1,604,066	1,839	1,523,439	6,297	1,640,736	19,461	596,276
(53) 63	(228,768) 265,891	(41) 62	(103,033) 159,700	(3) 3	(2,039) 2,039	4	1,362		
2,051	8,196,714	928	1,830,978	1,998	1,650,408	6,082	1,700,660	19,425	571,052
(52) 63	(211,506) 253,846	(35) 49	(83,332) 122,082	(2) 3	(1,335) 2,307	3	555		
1,980	8,140,401	997	2,026,554	1,959	1,579,583	5,498	1,526,760	18,109	603,137
(64) 71	(262,102) 286,383	(28) 60	(75,343) 136,209	(2) 5	(1,366) 4,226	(4) 14	(1,368) 4,985		
1,761	7,564,248	855	1,585,852	1,851	1,467,641	5,874	1,639,088	20,969	487,081
(64) 67	(256,057) 267,358	(40) 67	(99,542) 160,546	(6) 11	(4,655) 8,539	(5) 13	(1,960) 4,959		
1,704	7,703,142	25 882	52,750 1,598,568	1,753	1,396,097	5,819	1,727,467	15,028	381,960
(59) 63	(242,815) 257,495	(53) 75	(131,711) 181,559	(3) 4	(2,071) 2,767	(9) 16	(3,614) 7,057		
(3) 1,716	(9,492) 7,795,760	(18) 870	(37,980) 1,643,118	1,742	1,377,284	6,271	1,779,321	15,563	428,301
(76) 80	(298,999) 317,036	(51) 58	(129,598) 144,530	(10) 16	(7,392) 12,014	(7) 9	(3,150) 4,102		
(6) 1,790	(18,984) 8,165,902	(27) 832	(56,970) 1,573,197	(2) 1,820	(1,690) 1,434,875	5,592	1,608,739	(4) 16,722	(324) 455,773
(90) 91	(379,018) 382,359	(69) 73	(168,423) 174,530	(1) 4	(696) 2,919	(4) 4	(1,987) 1,987	(1) 1	(81) 81
(3) 1,769	(10,272) 8,401,167	(8) 827	(16,880) 1,609,294	1,809	1,423,467	4,923	1,470,126	(1) 19,994	(81) 590,026
(94) 101	(423,427) 453,627	(75) 80	(193,053) 201,958	(6) 6	(4,170) 4,170	(10) 12	(4,081) 5,012		
1,671	7,996,334	2 926	4,220 1,781,027	1,725	1,366,089	4,084	1,336,200	21,781	569,011
(82) 90	(354,669) 388,278	(44) 47	(104,270) 111,582	(7) 10	(5,482) 7,621	(5) 8	(1,859) 3,346	(1) 1	(81) 81
(2) 1,721	(8,750) 8,200,684	912	1,746,069	1,588	1,221,881	3,640	1,180,131	23,199	686,582
(83) 89	(363,712) 390,031	(56) 59	(131,372) 136,436	(7) 8	(6,454) 7,150	(6) 6	(2,937) 2,937	(1) 1	(81) 81
(7) 1,707	(30,745) 8,209,332	(5) 888	(10,551) 1,689,692	1,781	1,357,450	(1) 3,737	(499) 1,183,803	(1) 23,293	(81) 686,399
(82) 68	(350,429) 365,005	(68) 71	(184,279) 190,821	(12) 12	(8,574) 8,574	(10) 12	(2,795) 3,781		
1,795	8,559,112	915	1,820,700	1,784	1,354,722	3,702	1,202,925	24,305	693,293
(87) 88	(346,826) 350,385	(60) 61	(129,340) 131,231	(12) 12	(8,877) 8,877	(6) 6	(1,791) 1,791		
1,589	7,567,560	869	1,769,726	1,553	1,190,843	3,296	1,039,348	23,717	690,429
(78) 81	(343,674) 355,456	(69) 74	(140,705) 151,775	(21) 23	(17,564) 18,959	(4) 4	(1,901) 1,901		
1,490	7,146,176	919	1,912,622	1,460	1,115,994	3,163	1,074,507	24,313	764,834

入港船舶階級別年次表

階級別 年別		計		10,000トン以上		6,000～ 10,000トン未満	
		隻数	総トン数	隻数	総トン数	隻数	総トン数
H9	外航	(497) 518	(7,983,444) 8,094,359	(298) 302	(7,263,656) 7,327,649	(25) 27	(187,726) 201,260
	内航	31,284	18,007,676	145	1,909,960	668	4,289,860
H10	外航	(505) 520	(8,706,960) 8,929,392	(318) 325	(7,941,772) 8,136,697	(35) 35	(238,213) 238,213
	内航	(12) 28,605	(50,850) 18,203,665	150	1,952,812	949	6,037,755
H11	外航	(524) 525	(8,266,956) 8,293,945	(297) 298	(7,297,749) 7,324,738	(29) 29	(218,879) 218,879
	内航	(10) 26,741	(43,750) 18,338,622	142	1,819,621	1,351	8,490,764
H12	外航	(584) 584	(9,056,672) 9,056,672	(325) 325	(7,865,303) 7,865,303	(56) 56	(416,567) 416,567
	内航	27,774	18,680,801	147	1,887,879	1,417	9,046,330
H13	外航	(566) 567	(8,547,973) 8,567,468	(288) 289	(7,143,524) 7,163,019	(122) 122	(907,350) 907,350
	内航	25,035	19,156,786	149	1,936,677	1,420	9,441,357
H14	外航	(604) 605	(8,329,317) 8,332,876	(281) 281	(6,968,238) 6,968,238	(78) 78	(572,786) 572,786
	内航	27,918	19,055,121	150	1,967,795	1,435	9,707,885
H15	外航	(571) 571	(8,034,433) 8,034,433	(261) 261	(6,641,590) 6,641,590	(83) 83	(616,411) 616,411
	内航	26,227	20,165,989	135	1,732,585	1,645	11,161,120
H16	外航	(567) 567	(8,245,377) 8,245,377	(272) 272	(6,986,937) 6,986,937	(81) 81	(625,913) 625,913
	内航	28,041	21,523,902	140	1,804,618	1,733	11,781,687
H17	外航	(538) 538	(8,671,839) 8,671,839	(278) 278	(7,453,326) 7,453,326	(97) 97	(723,162) 723,162
	内航	28,418	21,409,844	142	1,871,486	1,704	11,573,717
H18	外航	(511) 511	(7,809,180) 7,809,180	(247) 247	(6,464,958) 6,464,958	(117) 117	(920,943) 920,943
	内航	25,011	18,040,227	146	1,950,391	1,195	8,130,132
H19	外航	(478) 478	(7,286,012) 7,286,012	(221) 221	(6,086,818) 6,086,818	(104) 104	(777,885) 777,885
	内航	29,905	16,792,944	132	1,705,417	1,048	7,114,103
H20	外航	(448) 448	(7,033,618) 7,033,618	(193) 193	(5,549,321) 5,549,321	(140) 140	(1,189,136) 1,189,136
	内航	25,744	16,654,044	113	1,519,145	1,116	7,562,851
H21	外航	(441) 441	(6,703,854) 6,703,854	(162) 162	(5,067,242) 5,067,242	(155) 155	(1,325,600) 1,325,600
	内航	27,286	16,154,414	126	1,672,005	1,071	7,252,757
H22	外航	(448) 448	(7,280,099) 7,280,099	(179) 179	(5,640,819) 5,640,819	(158) 158	(1,358,121) 1,358,121
	内航	25,333	16,174,742	138	1,833,292	1,071	7,251,892
H23	外航	(321) 321	(5,336,528) 5,336,528	(143) 143	(4,273,362) 4,273,362	(103) 103	(847,160) 847,610
	内航	20,678	12,721,190	120	1,686,094	711	4,824,172

単位:隻、トン、()は外国籍で内数

3,000～ 6,000トン未満		1,000～ 3,000トン未満		500～ 1,000トン未満		100～500トン未満		5～100トン未満	
隻数	総トン数	隻数	総トン数	隻数	総トン数	隻数	総トン数	隻数	総トン数
(86) 91	(370,416) 391,446	(66) 69	(143,055) 149,496	(17) 24	(17,295) 23,212	(5) 5	(1,296) 1,296		
1,504	7,247,457	914	1,941,015	1,304	1,012,901	2,757	913,582	23,992	692,901
(98) 103	(425,601) 445,696	(45) 48	(96,041) 103,453	(5) 5	(4,065) 4,065	(4) 4	(1,268) 1,268		
11 1,190	48,125 5,708,975	1 899	2,725 1,927,969	1,281	993,816	3,459	1,055,325	20,677	527,013
(157) 157	(667,113) 667,113	(37) 37	(80,205) 80,205	(3) 3	(2,519) 2,519	(1) 1	(491) 491		
(10) 824	(43,750) 3,789,233	840	1,810,352	1,222	938,762	2,892	946,923	19,470	542,967
(159) 159	(689,472) 689,472	(40) 40	(81,562) 81,562	(4) 4	(3,768) 3,768				
780	3,481,364	844	1,808,641	1,257	971,565	2,731	909,554	20,598	575,468
(87) 87	(369,916) 369,916	(62) 62	(122,600) 122,600	(5) 5	(3,586) 3,586	(2) 2	(997) 997		
785	3,651,931	813	1,820,396	1,197	921,589	2,807	905,569	17,864	479,267
(145) 146	(606,234) 609,793	(93) 93	(176,094) 176,094	(7) 7	(5,965) 5,965				
731	3,476,739	752	1,689,584	1,234	952,153	2,914	867,566	20,702	393,399
(133) 133	(604,424) 604,424	(91) 91	(169,785) 169,785	(2) 2	(1,725) 1,725	(1) 1	(498) 498		
755	3,536,392	732	1,678,721	1,177	910,095	2,468	777,563	19,315	369,513
(99) 99	(414,575) 414,575	(112) 112	(215,126) 215,126	(3) 3	(2,826) 2,826				
835	4,051,870	757	1,736,829	1,188	910,221	2,544	839,614	20,844	399,063
(77) 77	(338,006) 338,006	(80) 80	(152,598) 152,598	(4) 4	(3,749) 3,749	(2) 2	(998) 998		
832	3,932,601	709	1,686,420	1,312	1,026,570	2,712	930,888	21,007	388,162
(61) 61	(274,618) 274,618	(81) 81	(145,045) 145,045	(4) 4	(3,117) 3,117	(1) 1	(499) 499		
969	4,492,158	481	1,137,379	1,387	1,078,803	2,575	923,121	18,258	328,243
(55) 55	(246,645) 246,645	(94) 94	(171,629) 171,629	(4) 4	(3,035) 3,035				
1,003	4,722,901	426	962,821	1,205	935,102	2,702	947,944	23,389	404,656
(33) 33	(142,832) 142,832	(79) 79	(149,852) 149,852	(2) 2	(1,982) 1,982	(1) 1	(495) 495		
990	4,654,494	397	876,539	1,107	843,818	2,368	836,128	19,653	361,069
(28) 28	(124,779) 124,779	(95) 95	(185,271) 185,271	(1) 1	(962) 962				
886	4,237,805	412	925,086	1,035	809,982	2,630	834,488	21,126	422,291
(32) 32	(134,729) 134,729	(79) 79	(146,430) 146,430						
927	4,354,763	343	752,114	974	755,352	2,611	845,417	19,269	381,912
(26) 26	(119,299) 119,299	(48) 48	(95,764) 95,764			(1) 1	(493) 493		
819	3,723,541	271	587,545	940	729,816	1,772	617,710	16,045	552,312

入港船舶階級別年次表

年別		階級別	計		10,000トン以上		6,000～ 10,000トン未満	
			隻数	総トン数	隻数	総トン数	隻数	総トン数
H24	外航	(444) 444	(8,055,745) 8,055,745	(143) 218	(5,959,456) 6,710,165	(103) 114	(847,160) 1,031,156	
	内航	18,444	17,909,465	395	4,478,933	1,076	7,280,622	
H25	外航	(456) 456	(8,360,515) 8,360,515	(216) 216	(6,927,284) 6,927,284	(122) 122	(1,139,858) 1,139,858	
	内航	16,333	19,650,111	492	5,565,191	1,123	8,116,003	
H26	外航	(446) 446	(7,907,123) 7,907,123	(196) 196	(6,303,080) 6,303,080	(133) 133	(1,259,049) 1,259,049	
	内航	14,362	19,342,775	489	5,482,049	1,064	8,169,815	
H27	外航	(413) 421	(7,225,194) 7,544,354	(177) 185	(5,768,216) 6,087,376	(122) 122	(1,132,632) 1,132,632	
	内航	21,004	19,318,939	489	5,539,791	1,061	8,152,147	
H28	外航	(447) 452	(7,420,107) 7,619,582	(164) 169	(5,519,459) 5,718,934	(168) 168	(1,541,280) 1,541,280	
	内航	20,239	19,383,439	490	5,497,598	1,082	8,314,260	
H29	外航	(436) 442	(7,527,690) 7,727,663	(167) 172	(5,731,674) 5,931,149	(165) 165	(1,475,512) 1,475,512	
	内航	(1) 19,674	(499) 19,424,492	474	5,273,337	1,155	8,895,596	
H30	外航	(490) 496	(8,260,584) 8,463,057	(186) 191	(6,212,129) 6,411,604	(176) 176	(1,636,958) 1,636,958	
	内航	(1) 17,742	(5,720) 21,751,027	498	5,842,650	1,338	10,591,392	
R1	外航	(511) 523	(8,560,133) 8,911,310	(179) 188	(6,138,070) 6,467,940	(226) 228	(2,098,092) 2,117,429	
	内航	(11) 16,474	(53,650) 22,907,860	490	5,995,217	1,493	11,850,283	

単位:隻、トン、()は外国籍で内数

3,000～ 6,000トン未満		1,000～ 3,000トン未満		500～ 1,000トン未満		100～500トン未満		5～100トン未満	
隻数	総トン数	隻数	総トン数	隻数	総トン数	隻数	総トン数	隻数	総トン数
(26) 36	(119,299) 160,768	(48) 76	(95,764) 153,656						
807	3,478,683	344	733,233	1,034	782,878	2,492	884,277	12,296	270,839
(24) 24	(108,243) 108,243	(93) 93	(184,631) 184,631					(1) (1)	(499) (499)
703	2,881,622	290	649,985	1,168	886,852	4,392	1,292,568	8,165	257,890
(38) 38	(181,270) 181,270	(79) 79	(163,724) 163,724						
720	2,949,915	267	598,926	1,134	868,164	3,546	1,029,111	7,142	244,795
(27) 27	(128,000) 128,000	(82) 82	(193,709) 193,709	(1) 1	(642) 642	(4) 4	(1,995) 1,995		
671	2,829,463	245	549,412	1,227	938,149	3,415	1,071,300	13,896	238,677
(32) 32	(155,856) 155,856	(83) 83	(203,512) 203,512						
652	2,810,178	229	497,354	1,179	915,688	3,435	1,101,215	13,172	247,146
(29) 29	(144,464) 144,464	(74) 74	(175,541) 175,541			(1) 2	(499) 997		
620	2,508,399	220	488,931	1,252	978,843	3,392	1,078,295	12,561	201,091
(48) 48	(228,592) 228,592	(80) 81	(182,905) 185,903						
(1) 665	(5,720) 2,746,468	227	490,160	1,081	821,103	3,324	1,074,145	10,608	185,109
(27) 27	(131,303) 131,303	(79) 80	(192,668) 194,638						
(11) 682	(53,650) 2,804,168	203	424,025	869	672,734	2,700	977,671	10,037	183,762

令和元年 入港船舶集計表

単位:隻、トン

種 別	計		10,000トン以上		6,000トン以上 10,000トン未満		3,000トン以上 6,000トン未満		1,000トン以上 3,000トン未満		500トン以上 1,000トン未満		100トン以上 500トン未満		5トン以上 100トン未満	
	隻数	総トン数	隻数	総トン数	隻数	総トン数	隻数	総トン数	隻数	総トン数	隻数	総トン数	隻数	総トン数	隻数	総トン数
合 計	16,997	31,819,170	678	12,463,157	1,721	13,967,712	709	2,935,471	283	618,663	869	672,734	2,700	977,671	10,037	183,762
外 航 商 船	523	8,911,310	188	6,467,940	228	2,117,429	27	131,303	80	194,638						
外航自動車航送船	0	0														
内 航 商 船	3,768	7,642,344	137	2,276,009	100	792,452	681	2,800,790	163	370,065	866	671,029	1,438	704,323	383	27,676
内航自動車航送船	1,746	14,777,039	353	3,719,208	1,393	11,057,831										
漁 船	10,748	405,795									3	1,705	1,197	250,658	9,548	153,432
避 難 船	0	0														
そ の 他	212	82,682					1	3,378	40	53,960			65	22,690	106	2,654

令和元年 入港船舶集計表(月別)

単位:隻、トン

月別	合 計		商 船								漁 船		避 難 船		その他の船舶	
			計		外 航		内 航		フ ェ リ ー		内 航		隻 数	総トン数	隻 数	総トン数
	隻 数	総トン数	隻 数	総トン数	隻 数	総トン数	隻 数	総トン数	隻 数	総トン数	隻 数	総トン数				
計	16,997	31,819,170	6,037	31,330,693	523	8,911,310	3,768	7,642,344	1,746	14,777,039	10,748	405,795	0	0	212	82,682
1	1,026	2,865,364	519	2,468,738	47	939,801	324	645,496	148	1,256,840	492	13,575	0	0	15	9,652
2	1,042	2,289,206	432	2,162,426	38	518,093	296	608,068	134	1,142,334	565	15,846	0	0	9	4,865
3	997	2,749,846	506	2,227,907	44	861,023	320	645,491	143	1,225,391	474	11,898	0	0	16	6,043
4	959	2,678,208	520	2,388,098	45	710,473	340	696,604	147	1,242,735	394	13,980	0	0	33	14,416
5	1,053	2,661,044	509	2,564,974	36	782,273	285	614,930	147	1,242,145	566	17,240	0	0	19	4,456
6	1,175	2,323,764	496	2,526,440	43	543,289	295	620,800	137	1,133,844	682	20,901	0	0	18	4,930
7	1,532	2,738,927	495	2,543,133	48	768,557	333	664,766	151	1,277,855	987	21,870	0	0	13	5,879
8	2,449	2,805,917	437	2,267,154	46	908,949	274	525,272	153	1,291,865	1,958	73,080	0	0	18	6,751
9	2,089	2,634,511	477	2,383,786	37	692,072	304	636,180	145	1,228,725	1,580	73,639	0	0	23	3,895
10	1,507	2,640,727	530	2,528,565	45	719,199	306	615,333	147	1,242,735	991	59,027	0	0	18	4,433
11	1,568	2,723,250	571	2,736,747	48	740,160	345	684,179	146	1,235,730	1,011	53,740	0	0	18	9,441
12	1,600	2,708,406	553	2,796,901	46	727,421	346	685,225	148	1,256,840	1,048	30,999	0	0	12	7,921

令和元年 入港船舶階級別月別表

単位:隻、トン

月 別	種 別	計		10,000トン以上		6,000トン以上 10,000トン未満		3,000トン以上 6,000トン未満		1,000トン以上 3,000トン未満		500トン以上 1,000トン未満		100トン以上 500トン未満		5トン以上 100トン未満	
		隻 数	総トン数	隻 数	総トン数	隻 数	総トン数	隻 数	総トン数	隻 数	総トン数	隻 数	総トン数	隻 数	総トン数	隻 数	総トン数
計	外 航	523	8,911,310	188	6,467,940	228	2,117,429	27	131,303	80	194,638	0	0	0	0	0	0
	内 航	16,474	22,907,860	490	5,995,217	1,493	11,850,283	682	2,804,168	203	424,025	869	672,734	2,700	977,671	10,037	183,762
1	外 航	47	939,801	18	724,994	18	169,507	7	34,484	4	10,816						
	内 航	979	1,925,563	42	510,324	125	993,992	59	242,446	20	38,681	85	66,286	161	63,291	487	10,543
2	外 航	38	518,093	11	339,620	15	138,802	3	16,113	9	23,558						
	内 航	1,004	1,771,113	38	459,813	114	911,094	60	234,653	17	35,924	67	52,329	168	66,191	540	11,109
3	外 航	44	861,023	17	659,446	19	174,749	3	14,958	5	11,870						
	内 航	953	1,888,823	42	508,899	121	969,933	55	222,798	21	45,151	80	62,874	169	70,001	465	9,167
4	外 航	45	710,473	16	513,941	18	165,476	2	9,755	9	21,301						
	内 航	914	1,967,735	43	531,894	125	989,842	62	263,151	19	36,789	83	65,322	175	69,174	407	11,563
5	外 航	36	782,273	15	609,153	17	159,808	1	4,911	3	8,401						
	内 航	1,017	1,878,771	43	527,802	125	986,106	50	216,558	10	22,571	64	49,283	254	71,804	471	4,647
6	外 航	43	543,289	11	329,200	19	178,605	3	13,088	10	22,396						
	内 航	1,132	1,780,475	31	398,520	126	997,428	51	216,787	15	32,019	68	53,049	187	67,961	654	14,711
7	外 航	48	768,557	17	533,942	23	210,891	2	9,857	6	13,867						
	内 航	1,484	1,970,370	43	526,377	128	1,015,007	63	257,421	12	25,499	77	58,376	179	74,060	982	13,630
8	外 航	46	908,949	21	730,425	17	158,973			8	19,551						
	内 航	2,403	1,896,968	40	475,368	128	1,013,075	52	208,079	11	19,546	68	51,460	290	106,803	1,814	22,637
9	外 航	37	692,072	15	522,072	17	158,949			5	11,051						
	内 航	2,052	1,942,439	44	549,372	124	983,222	45	184,930	17	38,322	72	55,051	316	102,466	1,434	29,076
10	外 航	45	719,199	18	536,322	17	153,804	2	9,497	8	19,576						
	内 航	1,462	1,921,528	40	482,310	127	1,005,784	59	244,828	10	17,877	66	50,351	301	102,914	859	17,464
11	外 航	48	740,160	13	466,567	26	244,497	3	14,177	6	14,919						
	内 航	1,520	1,983,090	43	531,692	124	983,418	60	242,524	20	46,246	73	56,763	289	103,617	911	18,830
12	外 航	46	727,421	16	502,258	22	203,368	1	4,463	7	17,332						
	内 航	1,554	1,980,985	41	492,846	126	1,001,382	66	269,993	31	65,400	66	51,590	211	79,389	1,013	20,385

2. 海上出入貨物

・海上出入貨物年次表	37
・海上出入貨物月別表	39
・海上出入貨物品種別港別表（外国貿易）	40
・海上出入貨物品種別港別表（内国貿易）	47
・海上出入貨物国別品種別表（外国貿易）	55
・海上出入貨物都道府県別品種別表（内国貿易）	59
・海上出入貨物品種別表	65
合計、公共岸壁合計、専用岸壁合計、全岸壁毎データ		

海上出入貨物年次表

単位:トン、()はフェリーによる車両で内数

年別	合 計			外 国 貿 易			内 国 貿 易		
	計	輸移出	輸移入	計	輸出	輸入	計	移出	移入
S44	3,817,704	666,884	3,150,820	905,393	98,721	806,672	2,912,311	568,163	2,344,148
S45	4,913,766	663,887	4,249,879	1,586,578	70,900	1,515,678	3,327,188	592,987	2,734,201
S46	5,153,278	606,534	4,546,744	1,749,424	45,503	1,703,921	3,403,854	561,031	2,842,823
S47	5,014,790	657,648	4,357,142	1,372,306	7,812	1,364,494	3,642,484	649,836	2,992,648
S48	3,106,445	523,153	2,583,292	2,034,638	11,028	2,023,610	6,302,284	512,125 1,222,551	559,682 4,007,926
S49	(1,515,612) 8,501,738	(735,201) 1,942,216	(780,411) 6,559,522	2,666,262	27,820	2,638,442	(1,515,612) 5,835,476	(735,201) 1,914,396	(780,411) 3,921,080
S50	(1,963,954) 9,710,434	(960,850) 2,892,413	(1,003,104) 6,818,021	2,133,722	56,154	2,077,568	(1,963,954) 7,576,712	(960,850) 2,836,259	(1,003,104) 4,740,453
S51	(3,026,874) 11,052,705	(1,507,440) 3,636,152	(1,519,434) 7,416,553	2,205,423	85,893	2,119,530	(3,026,874) 8,847,282	(1,507,440) 3,550,259	(1,519,434) 5,297,023
S52	(3,090,077) 12,167,947	(1,544,526) 3,732,851	(1,545,551) 8,435,096	2,634,591	67,981	2,566,610	(3,090,077) 9,533,356	(1,544,526) 3,664,870	(1,545,551) 5,868,486
S53	(3,184,225) 12,902,532	(1,606,113) 3,996,852	(1,578,112) 8,905,680	2,607,955	50,581	2,557,374	(3,184,225) 10,294,577	(1,606,113) 3,946,271	(1,578,112) 6,348,306
S54	(4,325,042) 14,663,456	(2,104,375) 4,752,329	(2,220,667) 9,911,127	3,041,050	106,845	2,934,205	(4,325,042) 11,622,406	(2,104,375) 4,645,484	(2,220,667) 6,976,922
S55	(6,338,566) 16,769,315	(3,108,772) 6,379,387	(3,229,794) 10,389,928	3,033,363	240,488	2,792,875	(6,338,566) 13,735,952	(3,108,772) 6,138,899	(3,229,794) 7,597,053
S56	(7,250,587) 17,671,943	(3,704,846) 7,140,648	(3,545,741) 10,531,295	2,807,322	320,119	2,487,203	(7,250,587) 14,864,621	(3,704,846) 6,820,529	(3,545,741) 8,044,092
S57	(8,025,035) 18,843,866	(4,018,054) 7,844,415	(4,006,981) 10,999,451	2,784,585	406,245	2,378,340	(8,025,035) 16,059,281	(4,018,054) 7,438,170	(4,006,981) 8,621,111
S58	(9,052,910) 20,503,364	(4,571,895) 8,656,725	(4,481,015) 11,846,639	3,097,371	249,603	2,847,768	(9,052,910) 17,405,993	(4,571,895) 8,407,122	(4,481,015) 8,998,871
S59	(9,360,660) 22,278,736	(4,733,915) 9,349,220	(4,626,745) 12,929,516	3,786,295	365,578	3,420,717	(9,360,660) 18,492,441	(4,733,915) 8,983,642	(4,626,745) 9,508,799
S60	(9,283,170) 22,694,233	(4,698,750) 9,565,131	(4,584,420) 13,129,102	4,065,957	254,434	3,811,523	(9,283,170) 18,628,276	(4,698,750) 9,310,697	(4,584,420) 9,317,579
S61	(9,103,125) 22,522,721	(4,658,775) 9,588,534	(4,444,350) 12,934,187	3,931,317	166,659	3,764,658	(9,103,125) 18,591,404	(4,658,775) 9,421,875	(4,444,350) 9,169,529
S62	(9,299,625) 23,229,012	(4,717,235) 9,694,255	(4,582,390) 13,534,757	4,294,107	94,401	4,199,706	(9,299,625) 18,934,905	(4,717,235) 9,599,854	(4,582,390) 9,335,051
S63	(9,441,860) 24,607,846	(4,812,260) 10,009,474	(4,629,600) 14,598,372	5,189,081	156,986	5,032,095	(9,441,860) 19,418,765	(4,812,260) 9,852,488	(4,629,600) 9,566,277
H1	(13,291,714) 29,349,365	(6,739,454) 11,979,837	(6,552,260) 17,369,528	5,781,989	139,296	5,642,693	(13,291,714) 23,567,376	(6,739,454) 11,840,541	(6,552,260) 11,726,835
H2	(14,066,415) 29,769,172	(7,186,560) 12,612,357	(6,879,855) 17,156,815	5,542,529	139,166	5,403,363	(14,066,415) 24,226,643	(7,186,560) 12,473,191	(6,879,855) 11,753,452
H3	(15,012,650) 32,036,473	(7,673,440) 13,241,787	(7,339,210) 18,794,686	6,727,106	109,398	6,617,708	(15,012,650) 25,309,367	(7,673,440) 13,132,389	(7,339,210) 12,176,978
H4	(14,957,350) 30,435,074	(7,638,200) 12,721,025	(7,319,150) 17,714,049	5,667,122	58,177	5,608,945	(14,957,350) 24,767,952	(7,638,200) 12,662,848	(7,319,150) 12,105,104
H5	(14,412,045) 29,954,132	(7,212,625) 12,504,917	(7,199,420) 17,449,215	5,643,236	103,984	5,539,252	(14,412,045) 24,310,896	(7,212,625) 12,400,933	(7,199,420) 11,909,963

海上出入貨物年次表

単位:トン、()はフェリーによる車両で内数

年別	合 計			外 国 貿 易			内 国 貿 易		
	計	輸移出	輸移入	計	輸出	輸入	計	移出	移入
H6	(14,097,870)	(6,880,915)	(7,216,955)	5,469,626	112,960	5,356,666	(14,097,870)	(6,880,915)	(7,216,955)
	30,035,161	12,636,092	17,399,069				24,565,535	12,523,132	12,042,403
H7	(14,109,050)	(6,992,855)	(7,116,195)	6,755,000	133,764	6,621,236	(14,109,050)	(6,992,855)	(7,116,195)
	30,577,271	12,179,796	18,397,475				23,822,271	12,046,032	11,776,239
H8	(14,481,690)	(7,188,740)	(7,292,950)	6,739,559	226,278	6,513,281	(14,481,690)	(7,188,740)	(7,292,950)
	30,855,500	12,370,936	18,484,564				24,115,941	12,144,658	11,971,283
H9	(14,215,915)	(7,099,705)	(7,116,210)	7,007,829	182,137	6,825,692	(14,215,915)	(7,099,705)	(7,116,210)
	31,179,614	12,527,274	18,652,340				24,171,785	12,345,137	11,826,648
H10	(13,936,660)	(6,973,000)	(6,963,660)	7,059,302	190,505	6,868,797	(13,936,660)	(6,973,000)	(6,963,660)
	30,568,483	12,179,554	18,388,929				23,509,181	11,989,049	11,520,132
H11	(14,494,275)	(7,162,390)	(7,331,885)	7,050,803	199,795	6,851,008	(14,494,275)	(7,162,390)	(7,331,885)
	31,112,373	12,260,384	18,851,989				24,061,570	12,060,589	12,000,981
H12	(14,813,525)	(7,431,455)	(7,382,070)	7,764,672	271,947	7,492,725	(14,813,525)	(7,431,455)	(7,382,070)
	32,403,343	12,906,900	19,496,443				24,638,671	12,634,953	12,003,718
H13	(14,667,715)	(7,326,695)	(7,341,020)	7,268,058	342,278	6,925,780	(14,667,715)	(7,326,695)	(7,341,020)
	31,782,428	12,909,860	18,872,568				24,514,370	12,567,582	11,946,788
H14	(14,317,790)	(7,127,425)	(7,190,365)	7,482,810	350,039	7,132,771	(14,317,790)	(7,127,425)	(7,190,365)
	31,116,010	12,400,019	18,715,991				23,633,200	12,049,980	11,583,220
H15	(13,669,425)	(6,855,060)	(6,814,365)	7,311,205	411,798	6,899,407	(13,669,425)	(6,855,060)	(6,814,365)
	29,951,203	11,724,699	18,226,504				22,639,998	11,312,901	11,327,097
H16	(13,596,315)	(6,795,735)	(6,800,580)	7,431,396	345,021	7,086,375	(13,596,315)	(6,795,735)	(6,800,580)
	30,142,511	11,965,424	18,177,087				22,711,115	11,620,403	11,090,712
H17	(13,596,315)	(6,795,735)	(6,800,580)	7,431,396	376,258	7,310,404	(13,596,315)	(6,607,125)	(7,005,095)
	30,142,511	11,965,424	18,177,087				22,711,115	11,370,456	11,634,259
H18	(11,614,985)	(5,815,965)	(5,799,020)	7,232,076	342,054	6,890,022	(11,614,985)	(5,815,965)	(5,799,020)
	28,219,711	10,986,938	17,232,773				20,987,635	10,644,884	10,342,751
H19	(9,547,425)	(4,912,310)	(4,635,115)	6,981,149	305,835	6,675,314	(9,547,425)	(4,912,310)	(4,635,115)
	25,542,898	9,923,439	15,619,459				18,561,749	9,617,604	8,944,145
H20	(10,272,190)	(5,206,670)	(5,065,520)	6,865,201	347,052	6,518,149	(10,272,190)	(5,206,670)	(5,065,520)
	25,888,172	10,259,065	15,629,107				19,022,971	9,912,013	9,110,958
H21	(10,540,695)	(5,224,180)	(5,316,515)	6,519,345	385,106	6,134,239	(10,540,695)	(5,224,180)	(5,316,515)
	24,719,362	9,477,036	15,242,326				18,200,017	9,091,930	9,108,087
H22	(10,667,255)	(5,329,740)	(5,337,515)	7,520,840	475,805	7,045,035	(10,667,255)	(5,329,740)	(5,337,515)
	25,927,106	9,713,635	16,213,471				18,406,266	9,237,830	9,168,436
H23	(7,161,005)	(3,537,850)	(3,623,155)	5,399,089	395,051	5,004,038	(7,161,005)	(3,537,850)	(3,623,155)
	19,820,941	7,240,410	12,580,531				14,421,852	6,845,359	7,576,493
H24	(11,186,700)	(5,677,645)	(5,509,055)	7,692,419	537,077	7,155,342	(11,186,700)	(5,677,645)	(5,509,055)
	27,143,220	10,270,937	16,872,283				19,450,801	9,733,860	9,716,941
H25	(11,759,770)	(6,022,145)	(5,737,625)	8,268,465	541,641	7,726,824	(11,759,770)	(6,022,145)	(5,737,625)
	28,830,159	11,170,151	17,660,008				20,561,694	10,628,510	9,933,184
H26	(11,716,670)	(6,005,815)	(5,710,855)	7,170,474	357,071	6,813,403	(11,716,670)	(6,005,815)	(5,710,855)
	27,405,685	10,796,688	16,608,997				20,235,211	10,439,617	9,795,594
H27	(12,132,765)	(6,246,410)	(5,886,355)	7,532,587	426,312	7,106,275	(12,132,765)	(6,246,410)	(5,886,355)
	28,141,024	11,188,853	16,952,171				20,608,437	10,762,541	9,845,896
H28	(12,333,620)	(6,395,430)	(5,938,190)	7,288,782	370,653	6,918,129	(12,333,620)	(6,395,430)	(5,938,190)
	27,969,861	11,163,119	16,806,742				20,681,079	10,792,466	9,888,613
H29	(12,457,790)	(6,487,365)	(5,970,425)	7,448,863	347,453	7,101,410	(12,457,790)	(6,487,365)	(5,970,425)
	28,169,100	11,119,135	17,049,965				20,720,237	10,771,682	9,948,555
H30	(13,150,830)	(6,904,730)	(6,246,100)	8,427,251	459,053	7,968,198	(13,150,830)	(6,904,730)	(6,246,100)
	30,097,430	11,838,474	18,258,956				21,670,179	11,379,421	10,290,758
R1	(13,265,105)	(6,915,640)	(6,349,465)	8,285,048	499,090	7,785,958	(13,265,105)	(6,915,640)	(6,349,465)
	29,772,729	11,781,883	17,990,846				21,487,681	11,282,793	10,204,888

海上出入貨物月別表

単位:トン、()はフェリーによる車両で内数

月別	合 計			外 国 貿 易			内 国 貿 易		
	計	輸移出	輸移入	計	輸出	輸入	計	移出	移入
計	(13,265,105)	(6,915,640)	(6,349,465)	8,285,048	499,090	7,785,958	(13,265,105)	(6,915,640)	(6,349,465)
	29,772,729	11,781,883	17,990,846				21,487,681	11,282,793	10,204,888
1	(1,041,090)	(553,790)	(487,300)	795,049	30,166	764,883	(1,041,090)	(553,790)	(487,300)
	2,574,690	981,982	1,592,708				1,779,641	951,816	827,825
2	(987,605)	(511,940)	(475,665)	484,414	40,003	444,411	(987,605)	(511,940)	(475,665)
	2,091,683	862,367	1,229,316				1,607,269	822,364	784,905
3	(1,097,120)	(579,545)	(517,575)	777,931	53,431	724,500	(1,097,120)	(579,545)	(517,575)
	2,594,279	1,005,450	1,588,829				1,816,348	952,019	864,329
4	(1,098,955)	(588,475)	(510,480)	653,012	45,142	607,870	(1,098,955)	(588,475)	(510,480)
	2,485,352	1,032,550	1,452,802				1,832,340	987,408	844,932
5	(1,047,540)	(549,105)	(498,435)	714,618	29,603	685,015	(1,047,540)	(549,105)	(498,435)
	2,453,501	1,000,458	1,453,043				1,738,883	970,855	768,028
6	(899,825)	(478,055)	(421,770)	516,355	37,473	478,882	(899,825)	(478,055)	(421,770)
	2,083,033	876,829	1,206,204				1,566,678	839,356	727,322
7	(1,125,735)	(587,880)	(537,855)	685,031	46,341	638,690	(1,125,735)	(587,880)	(537,855)
	2,527,790	1,016,859	1,510,931				1,842,759	970,518	872,241
8	(1,139,565)	(583,445)	(556,120)	872,024	67,160	804,864	(1,139,565)	(583,445)	(556,120)
	2,559,861	936,218	1,623,643				1,687,837	869,058	818,779
9	(1,173,655)	(635,045)	(538,610)	665,928	29,901	636,027	(1,173,655)	(635,045)	(538,610)
	2,482,930	1,012,422	1,470,508				1,817,002	982,521	834,481
10	(1,277,760)	(636,600)	(641,160)	776,831	30,364	746,467	(1,277,760)	(636,600)	(641,160)
	2,701,122	1,011,352	1,689,770				1,924,291	980,988	943,303
11	(1,158,740)	(590,350)	(568,390)	640,407	49,052	591,355	(1,158,740)	(590,350)	(568,390)
	2,555,149	1,034,089	1,521,060				1,914,742	985,037	929,705
12	(1,217,515)	(621,410)	(596,105)	703,448	40,454	662,994	(1,217,515)	(621,410)	(596,105)
	2,663,339	1,011,307	1,652,032				1,959,891	970,853	989,038

海上出入貨物品種別港別表(外国貿易)

単位:トン

品番	品 種 名	国 名	港 名	合 計	輸 出	輸 入
		総計		8,285,048	499,090	7,785,958
011	麦	計		50,939	0	50,939
		アメリカ	カラマ	2,837		2,837
			バンクーバー	11,019		11,019
		カナダ	バンクーバー	6,739		6,739
		オーストラリア	諸港	3,026		3,026
		ロシア	ウラジオストック	10,223		10,223
		ルーマニア	コンスタンツア	17,095		17,095
021	米	計		40,191	480	39,711
		韓国	プサン(釜山)	480	480	
		中国	ダイレン(大連)	6,019		6,019
		アメリカ	サクラメント	9,005		9,005
			ストックトン	6,004		6,004
		タイ	バンコク	15,877		15,877
			コンチャン	2,806		2,806
022	とうもろこし	計		1,002,492	147	1,002,345
		台湾	マイリャオ(麦寮)	11,786		11,786
		韓国	プサン(釜山)	265	147	118
		アメリカ	カラマ	98,345		98,345
			ロングビュー	27,774		27,774
			シアトル	50,089		50,089
			タコマ	123,354		123,354
			バンクーバー	136,047		136,047
			リザーブ	12,336		12,336
		アルゼンチン	サンロレンソ	40,103		40,103
		ブラジル	サントス	381,864		381,864
			パラナグア	120,529		120,529
023	豆類	計		6,493	0	6,493
		韓国	プサン(釜山)	6,493		6,493
024	その他雑穀	計		60,603	0	60,603
		アメリカ	カラマ	9,410		9,410
			コーバスクリスティ	18,791		18,791
			シアトル	10,272		10,272
			バンクーバ	10,888		10,888
		アルゼンチン	ロザリオ	11,242		11,242
031	野菜・果物	計		562	0	562
		韓国	プサン(釜山)	384		384
		中国	チンタオ(青島)	148		148
			リエンユンカン(連雲港)	30		30
051	その他農産品	計		8,056	0	8,056
		韓国	プサン(釜山)	6,656		6,656
			ダイレン(大連)	1,400		1,400
061	羊毛	計		1,537	0	1,537
		韓国	プサン(釜山)	1,389		1,389
		中国	シャンハイ(上海)	148		148
071	その他畜産品	計		5,892	5,892	0
		韓国	プサン(釜山)	5,892	5,892	
081	水産品	計		87,206	62,747	24,459

海上出入貨物品種別港別表(外国貿易)

単位:トン

品番	品 種 名	国 名	港 名	合 計	輸 出	輸 入
		韓国	プサン(釜山)	85,237	61,488	23,749
		中国	ダイレン(大連)	499	410	89
			ニンポウ(寧波)	293	234	59
			チンタオ(青島)	1,177	615	562
091	原木	計		2,139	0	2,139
		韓国	プサン(釜山)	59		59
		アメリカ	バンクーバー	2,080		2,080
092	製材	計		10,716	616	10,100
		韓国	プサン(釜山)	10,716	616	10,100
111	木材チップ	計		1,675,719	0	1,675,719
		ベトナム	カイラン	150,600		150,600
			ズンクアット	18,975		18,975
			諸港	36,560		36,560
		オーストラリア	オールバニ	10,449		10,449
			バンバリー	32,878		32,878
			ローセストン	325,998		325,998
			ポートランド	345,768		345,768
			諸港	50,750		50,750
		エクアドル	エスメラルダス	63,399		63,399
		チリ	コロネル	436,329		436,329
			諸港	47,272		47,272
		タイ	諸港	75,965		75,965
		南アフリカ	リチャードベイ	80,776		80,776
121	薪炭	計		1,010	0	1,010
		韓国	プサン(釜山)	920		920
		中国	シンアン(興安)	90		90
131	石炭	計		728,269	0	728,269
		韓国	プサン(釜山)	234		234
		インドネシア	ベンクル	16,160		16,160
		オーストラリア	ニューカッスル	481,735		481,735
		ロシア	バニノ	74,000		74,000
			ポストーチヌイ	86,220		86,220
			ナホトカ	4,900		4,900
			諸港	65,020		65,020
151	金属鉱	計		2,870,937	0	2,870,937
		韓国	プサン(釜山)	11,288		11,288
		中国	シャンハイ(上海)	30		30
		フィリピン	リオツバ	500,616		500,616
			諸港	1,153,712		1,153,712
		オーストラリア	諸港	89,162		89,162
		ニューカレドニア	トントウータ	248,824		248,824
			諸港	753,181		753,181
		アメリカ	ホークインレット	20,471		20,471
			諸港	42,822		42,822
		インドネシア	諸港	50,831		50,831
161	砂利・砂	計		586	0	586
		韓国	プサン(釜山)	586		586
162	石材	計		298	149	149

海上出入貨物品種別港別表(外国貿易)

単位:トン

品番	品 種 名	国 名	港 名	合 計	輸 出	輸 入
		韓国	プサン(釜山)	298	149	149
191	石灰石	計		21,083	0	21,083
		韓国	プサン(釜山)	30		30
		ブルネイ	ルムット	12,850		12,850
		ベトナム	諸港	8,203		8,203
211	非金属鉱物	計		104,403	60,240	44,163
		韓国	プサン(釜山)	5,989		5,989
			諸港	7,000		7,000
		台湾	スーアオ(蘇澳)	18,240	18,240	
		中国	シンアン(興安)	178		178
			ナントン(南通)	10,002		10,002
			バユクァン	8,940		8,940
		フィリピン	セブ	16,700	16,700	
		カンボジア	プノンペン	25,300	25,300	
		アメリカ	サバンナ	12,054		12,054
221	鉄鋼	計		123,797	112,230	11,567
		韓国	インチョン(仁川)	10,446	10,446	
			ポーハン(浦項)	32,902	30,591	2,311
			プサン(釜山)	49,519	44,997	4,522
		中国	シンアン(興安)	1,954	1,602	352
			ダイレン(大連)	147		147
			ニンボウ(寧波)	2,914	2,914	
			チンタオ(青島)	60		60
			シャンハイ(上海)	11,631	11,190	441
			チャンチアガン(張家港)	14,224	10,490	3,734
222	鋼材	計		6,885	0	6,885
		韓国	プサン(釜山)	1,853		1,853
		中国	バユクァン	5,032		5,032
231	非鉄金属	計		2,974	1,069	1,905
		韓国	プサン(釜山)	2,944	1,069	1,875
		中国	チンタオ(青島)	30		30
241	金属製品	計		77,453	4,773	72,680
		韓国	プサン(釜山)	61,838	4,655	57,183
		中国	リエンユンカン(連雲港)	234		234
			ニンボウ(寧波)	10,715		10,715
			チンタオ(青島)	1,143		1,143
			シャンハイ(上海)	3,142	118	3,024
			シンアン(興安)	381		381
253	その他輸送用車両	計		59	0	59
		韓国	プサン(釜山)	59		59
255	自動車部品	計		5,646	5,019	627
		韓国	プサン(釜山)	5,258	5,019	239
		中国	シャンハイ(上海)	388		388
256	その他輸送機械	計		8,780	0	8,780
		韓国	プサン(釜山)	8,307		8,307
		中国	シャンハイ(上海)	414		414
			チンタオ(青島)	59		59
261	産業機械	計		26,523	10,845	15,678

海上出入貨物品種別港別表(外国貿易)

単位:トン

品番	品 種 名	国 名	港 名	合 計	輸 出	輸 入
		韓国	プサン(釜山)	22,748	8,423	14,325
		中国	ニンボウ(寧波)	207		207
			シャンハイ(上海)	3,568	2,422	1,146
262	電気機械	計		10,139	444	9,695
		韓国	プサン(釜山)	6,632	414	6,218
		中国	チンタオ(青島)	1,389	30	1,359
			ニンボウ(寧波)	147		147
			シャンハイ(上海)	1,503		1,503
			シンアン(興安)	468		468
265	その他機械	計		120	0	120
		韓国	プサン(釜山)	120		120
271	陶磁器	計		382	0	382
		韓国	プサン(釜山)	382		382
291	ガラス類	計		360	0	360
		韓国	プサン(釜山)	120		120
		中国	シャンハイ(上海)	240		240
301	窯業品	計		678	0	678
		韓国	プサン(釜山)	678		678
322	LNG(液化天然ガス)	計		338,654	0	338,654
		マレーシア	ビンツーロー	64,453		64,453
		オーストラリア	諸港	133,854		133,854
		ペルー	諸港	140,347		140,347
331	コークス	計		33,309	0	33,309
		韓国	プサン(釜山)	180		180
		中国	テンシン(天津)	8,906		8,906
			シンアン(興安)	30		30
			リザオ(日照)	3,107		3,107
			諸港	14,087		14,087
		台湾	マイリャオ(麦寮)	6,999		6,999
351	化学薬品	計		25,024	90	24,934
		韓国	プサン(釜山)	18,600	90	18,510
		中国	ニンボウ(寧波)	383		383
			チンタオ(青島)	2,350		2,350
			シャンハイ(上海)	3,515		3,515
			シンアン(興安)	176		176
361	化学肥料	計		79,243	4,073	75,170
		韓国	プサン(釜山)	18,626	3,428	15,198
		中国	ペイハイ(北海)	27,262		27,262
			リエンユンカン(連雲港)	180		180
			チンタオ(青島)	3,242		3,242
			シャンハイ(上海)	970	615	355
			シンアン(興安)	351		351
			ダイレン(大連)	30	30	
			ライチョウ(萊州)	7,140		7,140
			諸港	10,493		10,493
		マレーシア	ビンツーロー	1,486		1,486
			諸港	2,880		2,880
		ロシア	コルサコフ	365		365

海上出入貨物品種別港別表(外国貿易)

単位:トン

品番	品 種 名	国 名	港 名	合 計	輸 出	輸 入
			ウラジオストック	1,515		1,515
			ジャクテルスク	297		297
		アメリカ	ポートランド、メイン州	4,406		4,406
371	染料・塗料・合成樹脂・その他化学工業品	計		38,295	8,533	29,762
		韓国	プサン(釜山)	33,560	8,209	25,351
			クワンヤン(光陽)	235	235	
		中国	ニンボウ(寧波)	1,755		1,755
			リエンユンカン(連雲港)	236		236
			チンタオ(青島)	1,295		1,295
			シャンハイ(上海)	1,125	89	1,036
			シンアン(興安)	89		89
381	紙・パルプ	計		150,354	147,005	3,349
		韓国	プサン(釜山)	136,887	133,773	3,114
		中国	チンタオ(青島)	12,268	12,209	59
			シャンハイ(上海)	1,199	1,023	176
401	その他繊維工業品	計		474	30	444
		韓国	プサン(釜山)	415	30	385
		中国	シャンハイ(上海)	59		59
411	砂糖	計		1,188	0	1,188
		韓国	プサン(釜山)	1,188		1,188
421	製造食品	計		27,184	1,216	25,968
		韓国	プサン(釜山)	21,959	1,216	20,743
		中国	ニンボウ(寧波)	1,109		1,109
			チンタオ(青島)	3,157		3,157
			シンアン(興安)	647		647
		タイ	コシチャン	312		312
422	飲料	計		6,351	300	6,051
		韓国	プサン(釜山)	6,291	240	6,051
		中国	シャンハイ(上海)	60	60	
425	その他食料工業品	計		805	0	805
		韓国	プサン(釜山)	805		805
431	がん具	計		324	0	324
		韓国	プサン(釜山)	324		324
441	衣服・身廻品・はきもの	計		5,378	0	5,378
		韓国	プサン(釜山)	2,541		2,541
		中国	ニンボウ(寧波)	119		119
			チンタオ(青島)	620		620
			シャンハイ(上海)	1,980		1,980
			シンアン(興安)	118		118
442	文房具・運動娯楽用品・楽器	計		2,884	1,789	1,095
		韓国	プサン(釜山)	1,151	292	859
		中国	チンタオ(青島)	236		236
			シャンハイ(上海)	1,497	1,497	
443	家具装備品	計		10,126	206	9,920
		韓国	プサン(釜山)	6,772	30	6,742
		中国	リエンユンカン(連雲港)	60		60

海上出入貨物品種別港別表(外国貿易)

単位:トン

品番	品 種 名	国 名	港 名	合 計	輸 出	輸 入
			ニンボウ(寧波)	89		89
			チンタオ(青島)	1,967		1,967
			シャンハイ(上海)	1,238	176	1,062
444	その他日用品	計		9,484	954	8,530
		韓国	プサン(釜山)	6,877	535	6,342
		中国	リエンユンカン(連雲港)	234		234
			ダイレン(大連)	30		30
			ニンボウ(寧波)	566		566
			チンタオ(青島)	294		294
			シャンハイ(上海)	946		946
			シンアン(興安)	118		118
		アメリカ	ポートヒューニーメ	419	419	
451	ゴム製品	計		1,709	1,356	353
		韓国	プサン(釜山)	1,709	1,356	353
461	木製品	計		68,721	0	68,721
		韓国	プサン(釜山)	68,019		68,019
		中国	ダイレン(大連)	59		59
			チンタオ(青島)	30		30
			シャンハイ(上海)	613		613
471	その他製造工業品	計		2,550	59	2,491
		韓国	プサン(釜山)	1,896	59	1,837
		中国	ダイレン(大連)	30		30
			チンタオ(青島)	565		565
			シャンハイ(上海)	59		59
481	金属くず	計		41,983	38,599	3,384
		韓国	インチョン(仁川)	10,590	10,590	
			ポーハン(浦項)	2,100	2,100	
			プサン(釜山)	13,382	12,091	1,291
			クンサン(群山)	6,152	6,152	
			諸港	7,666	7,666	
		ベトナム	諸港	2,093		2,093
491	再利用資材	計		108,357	16,586	91,771
		韓国	プサン(釜山)	13,551	13,434	117
		中国	チンタオ(青島)	877	877	
			シンアン(興安)	2,275	2,275	
		インドネシア	諸港	11,014		11,014
		マレーシア	ピンツーロー	59,230		59,230
			諸港	21,410		21,410
501	動植物性製造飼肥料	計		374,633	12,324	362,309
		韓国	インチョン(仁川)	19,250		19,250
			プサン(釜山)	52,686	12,324	40,362
		中国	ダイレン(大連)	12,304		12,304
			チンタオ(青島)	13,858		13,858
			チンワンタオ(秦皇島)	3,136		3,136
			イエンタイ(煙台)	8,495		8,495
			リエンユンカン(連雲港)	2,823		2,823
			タイチョウ(泰州)	2,987		2,987
			ジンチョウ(金州)	853		853
		タイ	バンコク	1,950		1,950

海上出入貨物品種別港別表(外国貿易)

単位:トン

品番	品 種 名	国 名	港 名	合 計	輸 出	輸 入
			レムチャバン	3,900		3,900
		アメリカ	ダーロー	13,016		13,016
			グレイハーバー	15,974		15,974
			諸港	6,903		6,903
		ブラジル	パラナグア	2,821		2,821
			サントス	213,677		213,677
521	輸送用容器	計		14,943	1,171	13,772
		韓国	プサン(釜山)	12,939	1,171	11,768
		中国	ニンボウ(寧波)	117		117
			チンタオ(青島)	1,828		1,828
			シャンハイ(上海)	59		59
541	分類不能のもの	計		148	148	
		中国	シャンハイ(上海)	148	148	

海上出入貨物品種別港別表(内国貿易)

単位:トン

品番	品 種 名	県 名	港 名	合 計	移 出	移 入
		総計		21,487,681	11,282,793	10,204,888
011	麦	計		53,013	8,890	44,123
		北海道	苫小牧	10,230	7,378	2,852
			十勝	1,512	1,512	
		宮城	仙台塩釜	11,978		11,978
		茨城	鹿島	16,794		16,794
		千葉	千葉	1,493		1,493
		神奈川	横浜	1,499		1,499
			川崎	3,008		3,008
		愛知	名古屋	479		479
		鹿児島	志布志	6,020		6,020
021	米	計		6,228	1,728	4,500
		茨城	鹿島	4,500		4,500
		東京	東京	30	30	
		神奈川	横浜	207	207	
		鹿児島	志布志	1,491	1,491	
022	とうもろこし	計		7,878	0	7,878
		北海道	苫小牧	725		725
			釧路	1,490		1,490
		茨城	鹿島	1,557		1,557
		神奈川	横浜	295		295
		静岡	清水	507		507
		愛知	名古屋	1,801		1,801
		兵庫	神戸	1,503		1,503
023	豆類	計		4,039	526	3,513
		茨城	鹿島	3,192		3,192
		神奈川	横浜	847	526	321
024	その他雑穀	計		2,678	0	2,678
		茨城	鹿島	1,177		1,177
		千葉	千葉	1,501		1,501
031	野菜・果物	計		808	474	334
		東京	東京	236	236	
		神奈川	横浜	356	238	118
		愛知	名古屋	216		216
051	その他農産品	計		876	0	876
		神奈川	横浜	876		876
061	羊毛	計		30	0	30
		東京	東京	30		30
071	その他畜産品	計		2,613	2,613	0
		神奈川	横浜	2,613	2,613	
081	水産品	計		88,746	6,588	82,158
		東京	東京	820	59	761
		神奈川	横浜	22,027	6,529	15,498
		海上	海上	65,899		65,899
091	原木	計		2,523	2,504	19
		愛知	名古屋	19		19
		鳥取	境	2,504	2,504	

海上出入貨物品種別港別表(内国貿易)

単位:トン

品番	品 種 名	県 名	港 名	合 計	移 出	移 入
092	製材	計		3,585	741	2,844
		東京	東京	235		235
		神奈川	横浜	2,552		2,552
			川崎	779	722	57
		愛知	名古屋	19	19	
101	樹脂類	計		90	0	90
		神奈川	川崎	90		90
111	木材チップ	計		3,269	0	3,269
		北海道	函館	2,594		2,594
		和歌山	県内諸港	675		675
121	薪炭	計		38	38	0
		神奈川	川崎	38	38	
131	石炭	計		351	0	351
		神奈川	横浜	351		351
141	鉄鉱石	計		23,563	0	23,563
		愛知	名古屋	1,846		1,846
		大阪	堺泉北	2,406		2,406
		愛媛	四坂	19,311		19,311
151	金属鉱	計		8,885	139	8,746
		神奈川	横浜	2,712		2,712
		大阪	堺泉北	1,207		1,207
		広島	竹原	139	139	
		愛媛	四坂	4,827		4,827
161	砂利・砂	計		1,540	1,520	20
		愛知	名古屋	1,540	1,520	20
162	石材	計		2,257	0	2,257
		東京	東京	30		30
			都内諸港	2,050		2,050
		神奈川	横浜	177		177
191	石灰石	計		2,391,547	2,348,390	43,157
		北海道	苫小牧	33,910	33,910	
			石狩	33,440	33,440	
		青森	青森	2,100	2,100	
			大間	11,250	11,250	
			七里長浜	8,110	8,110	
		岩手	宮古	63,440	63,440	
		秋田	秋田	24,670	24,670	
			能代	13,570	13,570	
		山形	酒田	12,020	12,020	
		福島	小名浜	52,755	52,755	
			相馬	12,850	12,850	
			原町	47,300	47,300	
		茨城	鹿島	1,167,620	1,167,620	
		千葉	千葉	236,365	236,365	
			館山	1,000	1,000	
			木更津	24,000	24,000	
		東京	東京	440,350	440,350	
		神奈川	横浜	163,640	163,640	
		福岡	苅田	43,157		43,157
211	非金属鉱物	計		290,185	102,570	187,615

海上出入貨物品種別港別表(内国貿易)

単位:トン

品番	品 種 名	県 名	港 名	合 計	移 出	移 入
		北海道	室蘭	6,434	4,500	1,934
			苫小牧	28,800	28,800	
			函館	24,870	24,870	
			釧路	5,800	5,800	
		秋田	秋田	34,000	34,000	
		福島	小名浜	4,730		4,730
		茨城	鹿島	135,665		135,665
		千葉	千葉	1,600	1,600	
		神奈川	横浜	292		292
			川崎	815		815
		新潟	姫川	2,700	2,700	
		福井	敦賀	300	300	
		愛知	名古屋	18		18
		京都	宮津	6,121		6,121
		兵庫	姫路	1,500		1,500
			赤穂	500		500
		岡山	宇野	14,220		14,220
			水島	1,650		1,650
		大分	佐賀関	20,170		20,170
221	鉄鋼	計		108,979	101,356	7,623
		東京	東京	19,908	19,908	
		神奈川	横浜	83,172	81,448	1,724
		愛知	名古屋	177		177
		兵庫	県内諸港	5,472		5,472
		徳島	橘	250		250
222	鋼材	計		90,201	918	89,283
		北海道	苫小牧	217		217
		福島	小名浜	499		499
		茨城	鹿島	34,478		34,478
		千葉	県内諸港	20,456		20,456
		神奈川	川崎	14,680		14,680
		愛知	名古屋	1,186	918	268
		大阪	堺泉北	13,359		13,359
		和歌山	和歌山下津	1,586		1,586
		岡山	水島	3,281		3,281
		福岡	北九州	459		459
231	非鉄金属	計		141,026	130,720	10,306
		東京	東京	531	501	30
		神奈川	横浜	42,636	42,636	
			川崎	399	265	134
		愛知	名古屋	11,435	11,435	
		大阪	堺泉北	2,525		2,525
			府内諸港	19,967	18,491	1,476
		広島	竹原	37,836	37,836	
			契島	1,760	1,760	
		山口	下関	2,120	2,120	
		愛媛	三島川之江	1,002	1,002	
			四坂	6,141		6,141
			県内諸港	2,704	2,704	
		福岡	三池	1,533	1,533	
			県内諸港	10,437	10,437	
241	金属製品	計		5,905	72	5,833
		東京	東京	828		828
		神奈川	横浜	4,188		4,188
			川崎	295		295
		愛知	名古屋	594	72	522
252	完成自動車	計		488,690	27,300	461,390

海上出入貨物品種別港別表(内国貿易)

単位:トン

品番	品 種 名	県 名	港 名	合 計	移 出	移 入
		神奈川	川崎	107,720	20,830	86,890
		愛知	名古屋	380,970	6,470	374,500
255	自動車部品	計		4,162	3,992	170
		神奈川	横浜	3,992	3,992	
		愛知	名古屋	170		170
256	その他輸送機械	計		137,412	27,580	109,832
		神奈川	横浜	352		352
			川崎	74,690	17,290	57,400
		愛知	名古屋	62,370	10,290	52,080
261	産業機械	計		36,557	32,728	3,829
		神奈川	横浜	34,156	32,500	1,656
			川崎	75		75
		静岡	沼津	79		79
		愛知	名古屋	2,247	228	2,019
262	電気機械	計		820	277	543
		神奈川	横浜	528		528
		愛知	名古屋	15		15
		広島	竹原	277	277	
281	セメント	計		1,642,923	1,234,060	408,863
		北海道	室蘭	52,485		52,485
			苫小牧	164,820	156,192	8,628
			函館	31,239	25,309	5,930
			釧路	20,444	13,730	6,714
			留萌	31,344	31,344	
			十勝	39,437	39,437	
			紋別	17,337	17,337	
			上磯	166,678		166,678
		青森	野辺地	3,548	3,548	
		岩手	大船渡	33,947		33,947
		宮城	仙台塩釜	250,738	249,238	1,500
		秋田	秋田	84,125	84,125	
			能代	15,174		15,174
		山形	酒田	49,879	32,944	16,935
		福島	小名浜	182,038	134,432	47,606
			相馬	19,075		19,075
		茨城	茨城	20,852		20,852
		千葉	千葉	34,247	34,247	
		東京	東京	178,862	178,862	
		神奈川	横浜	166,474	164,892	1,582
			川崎	36		36
			大磯	8,066	8,066	
		新潟	新潟	28,307	28,307	
			姫川	11,721		11,721
		石川	七尾	7,633	7,633	
		静岡	清水	24,417	24,417	
301	窯業品	計		30,816	0	30,816
		神奈川	横浜	645		645
			川崎	19		19
		愛知	名古屋	450		450
		山口	宇部	6,000		6,000
			小野田	21,102		21,102
		高知	高知	2,600		2,600

海上出入貨物品種別港別表(内国貿易)

単位:トン

品番	品 種 名	県 名	港 名	合 計	移 出	移 入
311	重油	計		359,760	28,862	330,898
		北海道	室蘭	2,998		2,998
			苫小牧	49,509		49,509
		青森	青森	1,199	1,199	
		宮城	仙台塩釜	42,878		42,878
			気仙沼	100	100	
		茨城	鹿島	19,192		19,192
		千葉	千葉	156,581		156,581
		神奈川	横浜	26,033		26,033
			川崎	17,404		17,404
			横須賀	998		998
		三重	四日市	10,878		10,878
		岡山	水島	2,017		2,017
		海上	海上	29,973	27,563	2,410
320	揮発油	計		465,381	0	465,381
		北海道	苫小牧	24,460		24,460
		宮城	仙台塩釜	6,009		6,009
		茨城	鹿島	86,527		86,527
		千葉	千葉	228,791		228,791
		神奈川	横須賀	4,175		4,175
			川崎	41,570		41,570
		愛知	名古屋	1,750		1,750
		愛媛	菊間	3,100		3,100
		三重	四日市	39,569		39,569
		大阪	堺泉北	21,280		21,280
		広島	江田島	5,150		5,150
		山口	宇部	1,000		1,000
		福岡	北九州	2,000		2,000
321	その他の石油	計		833,909	1,010	832,899
		北海道	室蘭	14,439		14,439
			苫小牧	90,577		90,577
			函館	11,468		11,468
			石狩	1,999		1,999
		茨城	鹿島	193,643		193,643
		千葉	千葉	340,571		340,571
		神奈川	横浜	9,037		9,037
			川崎	38,171		38,171
			横須賀	53,855		53,855
		新潟	新潟	5,770		5,770
		愛知	名古屋	4,970		4,970
		愛媛	菊間	5,700		5,700
		三重	四日市	53,001	1,010	51,991
		山口	宇部	1,500		1,500
		大阪	堺泉北	9,208		9,208
322	LNG(液化天然ガス)	計		55,659	53,621	2,038
		北海道	釧路	36,079	36,079	
		秋田	秋田	19,580	17,542	2,038
323	LPG(液化石油ガス)	計		5,057	20	5,037
		青森	青森	1,879		1,879
		宮城	仙台塩釜	2,206		2,206
		千葉	千葉	772	20	752
		茨城	鹿島	200		200
331	コークス	計		105,516	0	105,516
		大阪	堺泉北	3,870		3,870
		香川	坂出	42,379		42,379

海上出入貨物品種別港別表(内国貿易)

単位:トン

品番	品 種 名	県 名	港 名	合 計	移 出	移 入
		福岡	県内諸港	3,302		3,302
		長崎	若松	55,965		55,965
351	化学薬品	計		129,047	61,460	67,587
		北海道	室蘭	4,003	4,003	
			苫小牧	18,997	17,437	1,560
		岩手	宮古	4,420	4,420	
		福島	小名浜	770		770
		茨城	鹿島	54,380		54,380
		千葉	千葉	3,720		3,720
		東京	東京	1,626		1,626
		神奈川	横浜	2,876		2,876
		新潟	新潟	35,600	35,600	
		山口	徳島下松	2,655		2,655
361	化学肥料	計		38,588	4,113	34,475
		北海道	苫小牧	1,571	1,571	
			釧路	1,500		1,500
			十勝	1,533		1,533
		茨城	鹿島	515		515
		東京	東京	235		235
		神奈川	横浜	7,152	1,342	5,810
		新潟	新潟	3,946	1,200	2,746
		静岡	田子の浦	1,151		1,151
		愛知	名古屋	4,540		4,540
		兵庫	尼崎西宮芦屋	1,021		1,021
		山口	宇部	3,743		3,743
			小野田	7,605		7,605
		福岡	県内諸港	2,187		2,187
		熊本	水俣	1,611		1,611
		大分	別府	278		278
371	染料・塗料・合成樹脂・その他化学工業品	計		20,623	852	19,771
		千葉	千葉	7,408		7,408
		東京	東京	294		294
		神奈川	横浜	2,093	792	1,301
			川崎	3,205	60	3,145
		愛知	名古屋	106		106
		三重	四日市	1,312		1,312
		京都	宮津	6,205		6,205
381	紙・パルプ	計		131,571	122,965	8,606
		北海道	上磯	3,997		3,997
		宮城	仙台塩釜	59	59	
		東京	東京	25,378	25,378	
		神奈川	横浜	17,096	16,861	235
			川崎	16,644	12,616	4,028
		愛知	名古屋	19,566	19,220	346
		大阪	大阪	23,499	23,499	
		兵庫	東播磨	25,332	25,332	
401	その他繊維工業品	計		59	0	59
		神奈川	横浜	59		59
411	砂糖	計		207	0	207
		神奈川	横浜	207		207
421	製造食品	計		9,696	2,301	7,395
		北海道	苫小牧	1,020		1,020
		宮城	仙台塩釜	236	236	
		神奈川	横浜	2,484	2,065	419
		愛知	名古屋	5,956		5,956

海上出入貨物品種別港別表(内国貿易)

単位:トン

品番	品 種 名	県 名	港 名	合 計	移 出	移 入
422	飲料	計		5,509	599	4,910
		東京	東京	150		150
		神奈川	横浜	359	359	
			川崎	5,000	240	4,760
423	水	計		23,955	23,955	0
		海上	海上	23,955	23,955	
425	その他食料工業品	計		10,340	0	10,340
		神奈川	横浜	60		60
			川崎	20		20
		岡山	山田	570		570
		香川	坂出	6,907		6,907
		長崎	崎戸	2,783		2,783
441	衣服・身廻品・はきもの	計		59	0	59
		神奈川	横浜	59		59
442	文房具・運動娯楽用品・楽器	計		7,073	7,073	0
		神奈川	横浜	7,073	7,073	
443	家具装備品	計		1,482	0	1,482
		東京	東京	30		30
		神奈川	横浜	1,432		1,432
			川崎	20		20
444	その他日用品	計		16,350	151	16,199
		北海道	苫小牧	3	3	
		東京	東京	30	30	
		神奈川	横浜	14,829	118	14,711
			川崎	1,248		1,248
		愛知	名古屋	240		240
451	ゴム製品	計		2,987	881	2,106
		東京	東京	294	294	
		神奈川	横浜	587	587	
			川崎	324		324
		愛知	名古屋	1,782		1,782
461	木製品	計		256	0	256
		神奈川	横浜	236		236
		愛知	名古屋	20		20
471	その他製造工業品	計		468	293	175
		神奈川	横浜	468	293	175
481	金属くず	計		72,879	8,922	63,957
		北海道	苫小牧	5,980		5,980
		福島	小名浜	6,565		6,565
		茨城	茨城	1,230		1,230
			鹿島	3,957	3,957	
		東京	東京	705		705
		神奈川	横浜	412		412
			川崎	66	66	
		愛知	三河	4,899	4,899	
		大阪	堺泉北	8,937		8,937
		山口	下関	34,543		34,543
		福岡	三池	4,097		4,097
		長崎	若松	1,488		1,488
491	再利用資材	計		8,265	3,509	4,756

海上出入貨物品種別港別表(内国貿易)

単位:トン

品番	品 種 名	県 名	港 名	合 計	移 出	移 入
		北海道	函館	1,521	1,521	
		神奈川	横浜	1,988	1,988	
		新潟	直江津	3,609		3,609
		愛知	名古屋	1,147		1,147
501	動植物性製造飼肥料	計		221,997	7,827	214,170
		北海道	釧路	1,509	1,509	
			苫小牧	4,648		4,648
		宮城	仙台塩釜	1,156	1,156	
		茨城	鹿島	27,665	1,207	26,458
		千葉	千葉	56,677		56,677
			県内諸港	761		761
		東京	東京	9,426	2,680	6,746
		神奈川	横浜	65,070	59	65,011
			川崎	6,575	916	5,659
		静岡	清水	24,286		24,286
			田子の浦	13,197		13,197
		愛知	名古屋	3,553	300	3,253
			衣浦	4,641		4,641
		三重	四日市	838		838
		兵庫	神戸	1,995		1,995
511	廃棄物	計		11,854	0	11,854
		北海道	室蘭	6,010		6,010
		神奈川	川崎	2,265		2,265
		新潟	新潟	3,579		3,579
512	廃土砂	計		84,477	1,987	82,490
		北海道	室蘭	1,643		1,643
		宮城	仙台塩釜	3,469		3,469
		山形	酒田	17,930		17,930
		茨城	鹿島	3,600		3,600
		千葉	県内諸港	52,837		52,837
		神奈川	横浜	3,011		3,011
		愛知	名古屋		1,987	
521	輸送用容器	計		4,606	998	3,608
		東京	東京	2,807		2,807
		神奈川	横浜	1,379	616	763
			川崎	364	332	32
		愛知	名古屋	56	50	6
541	分類不能のもの	計		12,713	30	12,683
		神奈川	横浜	30	30	
			川崎	12,683		12,683
999	フェリー車両	計		13,265,105	6,915,640	6,349,465
		北海道	苫小牧	12,819,510	6,833,740	5,985,770
		岩手	宮古	445,595	81,900	363,695

海上出入貨物国別品種別表(外国貿易)

単位:トン

国名	品番	品 種 名	合 計	輸 出	輸 入
総計			8,285,048	499,090	7,785,958
東アジア			1,106,491	456,671	649,820
韓国		計	814,073	389,407	424,666
	021	米	480	480	
	022	とうもろこし	265	147	118
	023	豆類	6,493		6,493
	031	野菜・果物	384		384
	051	その他農産品	6,656		6,656
	061	羊毛	1,389		1,389
	071	その他畜産品	5,892	5,892	
	081	水産品	85,237	61,488	23,749
	091	原木	59		59
	092	製材	10,716	616	10,100
	121	薪炭	920		920
	131	石炭	234		234
	151	金属鉱	11,288		11,288
	161	砂利・砂	586		586
	162	石材	298	149	149
	191	石灰石	30		30
	211	非金属鉱物	12,989		12,989
	221	鉄鋼	92,867	86,034	6,833
	222	鋼材	1,853		1,853
	231	非鉄金属	2,944	1,069	1,875
	241	金属製品	61,838	4,655	57,183
	253	その他輸送用車両	59		59
	255	自動車部品	5,258	5,019	239
	256	その他輸送機械	8,307		8,307
	261	産業機械	22,748	8,423	14,325
	262	電気機械	6,632	414	6,218
	265	その他機械	120		120
	271	陶磁器	382		382
	291	ガラス類	120		120
	301	窯業品	678		678
	331	コークス	180		180
	351	化学薬品	18,600	90	18,510
	361	化学肥料	18,626	3,428	15,198
	371	染料・塗料・合成樹脂・その他化学工業品	33,795	8,444	25,351
	381	紙・パルプ	136,887	133,773	3,114
	401	その他繊維工業品	415	30	385
	411	砂糖	1,188		1,188
	421	製造食品	21,959	1,216	20,743
	422	飲料	6,291	240	6,051
	425	その他食料工業品	805		805
	431	がん具	324		324
	441	衣服・身廻品・はきもの	2,541		2,541
	442	文房具・運動娯楽用品	1,151	292	859
	443	家具装備品	6,772	30	6,742
	444	その他日用品	6,877	535	6,342
	451	ゴム製品	1,709	1,356	353
	461	木製品	68,019		68,019
	471	その他製造工業品	1,896	59	1,837
	481	金属くず	39,890	38,599	1,291
	491	再利用資材	13,551	13,434	117
	501	動植物性製造飼肥料	71,936	12,324	59,612
	521	輸送用容器	12,939	1,171	11,768
台湾		計	37,025	18,240	18,785
	022	とうもろこし	11,786		11,786

海上出入貨物国別品種別表(外国貿易)

単位:トン

国名	品番	品 種 名	合 計	輸 出	輸 入
	211	非金属鉱物	18,240	18,240	
	331	コークス	6,999		6,999
中国		計	255,393	49,024	206,369
	021	米	6,019		6,019
	031	野菜・果物	178		178
	051	その他農産品	1,400		1,400
	061	羊毛	148		148
	081	水産品	1,969	1,259	710
	121	薪炭	90		90
	151	金属鉱	30		30
	211	非金属鉱物	19,120		19,120
	221	鉄鋼	30,930	26,196	4,734
	222	鋼材	5,032		5,032
	231	非鉄金属	30		30
	241	金属製品	15,615	118	15,497
	255	自動車部品	388		388
	256	その他輸送機械	473		473
	261	産業機械	3,775	2,422	1,353
	262	電気機械	3,507	30	3,477
	291	ガラス類	240		240
	331	コークス	26,130		26,130
	351	化学薬品	6,424		6,424
	361	化学肥料	49,668	645	49,023
	371	染料・塗料・合成樹脂・その他化学工業品	4,500	89	4,411
	381	紙・パルプ	13,467	13,232	235
	401	その他繊維工業品	59		59
	421	製造食品	4,913		4,913
	422	飲料	60	60	
	441	衣服・身廻品・はきもの	2,837		2,837
	442	文房具・運動娯楽用品・楽器	1,733	1,497	236
	443	家具装備品	3,354	176	3,178
	444	その他日用品	2,188		2,188
	461	木製品	702		702
	471	その他製造工業品	654		654
	491	再利用資材	3,152	3,152	
	501	動植物性製造飼肥料	44,456		44,456
	521	輸送用容器	2,004		2,004
	541	分類不能のもの	148	148	
東南アジア		計	2,253,883	42,000	2,211,883
インドネシア		計	78,005	0	78,005
	131	石炭	16,160		16,160
	151	金属鉱	50,831		50,831
	491	再利用資材	11,014		11,014
カンボジア		計	25,300	25,300	0
	211	非金属鉱物	25,300	25,300	
タイ		計	100,810	0	100,810
	021	米	18,683		18,683
	111	木材チップ	75,965		75,965
	421	製造食品	312		312
	501	動植物性製造飼肥料	5,850		5,850
フィリピン		計	1,671,028	16,700	1,654,328
	151	金属鉱	1,654,328		1,654,328
	211	非金属鉱物	16,700	16,700	

海上出入貨物国別品種別表(外国貿易)

単位:トン

国名	品番	品 種 名	合 計	輸 出	輸 入
ブルネイ		計	12,850	0	12,850
	191	石灰石	12,850		12,850
マレーシア		計	149,459	0	149,459
	322	LNG(液化天然ガス)	64,453		64,453
	361	化学肥料	4,366		4,366
	491	再利用資材	80,640		80,640
ベトナム		計	216,431	0	216,431
	111	木材チップ	206,135		206,135
	191	石灰石	8,203		8,203
	481	金属くず	2,093		2,093
大洋州			2,475,625	0	2,475,625
オーストラリア		計	1,473,620	0	1,473,620
	011	麦	3,026		3,026
	111	木材チップ	765,843		765,843
	131	石炭	481,735		481,735
	151	金属鉱	89,162		89,162
	322	LNG(液化天然ガス)	133,854		133,854
ニューカレドニア		計	1,002,005	0	1,002,005
	151	金属鉱	1,002,005		1,002,005
その他アフリカ			80,776	0	80,776
南アフリカ		計	80,776	0	80,776
	111	木材チップ	80,776		80,776
その他ヨーロッパ			17,095	0	17,095
ルーマニア		計	17,095	0	17,095
	011	麦	17,095		17,095
旧ソ連圏			242,540	0	242,540
ロシア		計	242,540	0	242,540
	011	麦	10,223		10,223
	131	石炭	230,140		230,140
	361	化学肥料	2,177		2,177
北アメリカ			651,055	419	650,636
アメリカ		計	644,316	419	643,897
	011	麦	13,856		13,856
	021	米	15,009		15,009
	022	とうもろこし	447,945		447,945
	024	その他雑穀	49,361		49,361
	91	原木	2,080		2,080
	151	金属鉱	63,293		63,293
	211	非金属鉱物	12,054		12,054
	361	化学肥料	4,406		4,406
	444	その他日用品	419	419	
	501	動植物性製造飼肥料	35,893		35,893
カナダ		計	6,739	0	6,739
	011	麦	6,739		6,739
南アメリカ			1,457,583	0	1,457,583
アルゼンチン		計	51,345	0	51,345

海上出入貨物国別品種別表(外国貿易)

単位:トン

国名	品番	品 種 名	合 計	輸 出	輸 入
	022	とうもろこし	40,103		40,103
	024	その他雑穀	11,242		11,242
エクアドル		計	63,399	0	63,399
	111	木材チップ	63,399		63,399
チリ		計	483,601	0	483,601
	111	木材チップ	483,601		483,601
ブラジル		計	718,891	0	718,891
	022	とうもろこし	502,393		502,393
	501	動植物性製造飼肥料	216,498		216,498
ペルー		計	140,347	0	140,347
	322	LNG(液化天然ガス)	140,347		140,347

海上出入貨物都道府県別品種別表(内国貿易)

単位:トン

県名	品番	品 種 名	合 計	移 出	移 入
総 計			21,487,681	11,282,793	10,204,888
北海道		計	13,778,780	7,319,422	6,459,358
	011	麦	11,742	8,890	2,852
	022	とうもろこし	2,215		2,215
	111	木材チップ	2,594		2,594
	191	石灰石	67,350	67,350	
	211	非金属鉱物	65,904	63,970	1,934
	222	鋼材	123		217
	281	セメント	525,367	283,349	240,435
	311	重油	43,305		52,507
	320	揮発油	17,050		24,460
	321	その他の石油	86,542		118,483
	322	LNG(液化天然ガス)	26,581	36,079	
	351	化学薬品	21,979	21,440	1,560
	361	化学肥料	7,581	1,571	3,033
	381	紙・パルプ	3,997		3,997
	421	製造食品	1,020		1,020
	444	その他日用品	3	3	
	481	金属くず	7,875		5,980
	491	再利用資材	3,042	1,521	
	501	動植物性製造飼肥料	4,606	1,509	4,648
	511	廃棄物	6,110		6,010
	512	廃土砂	1,643		1,643
	999	フェリー(車両)	12,819,510	6,833,740	5,985,770
青森		計	28,086	26,207	1,879
	191	石灰石	21,460	21,460	
	281	セメント	3,548	3,548	
	311	重油	1,199	1,199	
	323	LPG(液化石油ガス)	1,879		1,879
岩手		計	547,402	149,760	397,642
	191	石灰石	63,440	63,440	
	281	セメント	33,947		33,947
	351	化学薬品	4,420	4,420	
	999	フェリー(車両)	445,595	81,900	363,695
宮城		計	318,829	250,789	68,040
	011	麦	11,978		11,978
	281	セメント	250,738	249,238	1,500
	311	重油	42,978	100	42,878
	320	揮発油	6,009		6,009
	323	LPG(液化石油ガス)	2,206		2,206
	381	紙・パルプ	59	59	
	421	製造食品	236	236	
	501	動植物性製造飼肥料	1,156	1,156	
	512	廃土砂	3,469		3,469
秋田		計	191,119	173,907	17,212
	191	石灰石	38,240	38,240	
	211	非金属鉱物	34,000	34,000	
	281	セメント	99,299	84,125	15,174
	322	LNG(液化天然ガス)	19,580	17,542	2,038
山形		計	79,829	44,964	34,865
	191	石灰石	12,020	12,020	
	281	セメント	49,879	32,944	16,935
	512	廃土砂	17,930		17,930
福島		計	326,582	247,337	79,245
	191	石灰石	112,905	112,905	
	211	非金属鉱物	4,730		4,730
	222	鋼材	499		499
	281	セメント	201,113	134,432	66,681
	351	化学薬品	770		770
	481	金属くず	6,565		6,565

海上出入貨物都道府県別品種別表(内国貿易)

単位:トン

県名	品番	品 種 名	合 計	移 出	移 入	
茨城		計	1,776,744	1,172,784	603,960	
	011	麦	16,794		16,794	
	021	米	4,500		4,500	
	022	とうもろこし	1,557		1,557	
	023	豆類	3,192		3,192	
	024	その他雑穀	1,177		1,177	
	191	石灰石	1,167,620	1,167,620		
	211	非金属鉱物	135,665		135,665	
	222	鋼材	34,478		34,478	
	281	セメント	20,852		20,852	
	311	重油	19,192		19,192	
	320	揮発油	86,527		86,527	
	321	その他の石油	193,643		193,643	
	323	LPG(液化石油ガス)	200		200	
	351	化学薬品	54,380		54,380	
	361	化学肥料	515		515	
	481	金属くず	5,187	3,957	1,230	
501	動植物性製造飼肥料	27,665	1,207	26,458		
512	廃土砂	3,600		3,600		
千葉		計	1,168,780	297,232	871,548	
	011	麦	1,493		1,493	
	024	その他雑穀	1,501		1,501	
	191	石灰石	261,365	261,365		
	211	非金属鉱物	1,600	1,600		
	222	鋼材	20,456		20,456	
	281	セメント	34,247	34,247		
	311	重油	156,581		156,581	
	320	揮発油	228,791		228,791	
	321	その他の石油	340,571		340,571	
	323	LPG(液化石油ガス)	772	20	752	
	351	化学薬品	3,720		3,720	
	371	染料・塗料・合成樹脂・その他化学工業品	7,408		7,408	
	501	動植物性製造飼肥料	57,438		57,438	
	512	廃土砂	52,837		52,837	
	東京		計	684,885	668,328	16,557
		021	米	30	30	
031		野菜・果物	236	236		
061		羊毛	30		30	
081		水産品	820	59	761	
092		製材	235		235	
162		石材	2,080		2,080	
191		石灰石	440,350	440,350		
221		鉄鋼	19,908	19,908		
231		非鉄金属	531	501	30	
241		金属製品	828		828	
281		セメント	178,862	178,862		
351		化学薬品	1,626		1,626	
361		化学肥料	235		235	
371		染料・塗料・合成樹脂・その他化学工業品	294		294	
381		紙・パルプ	25,378	25,378		
422		飲料	150		150	
443		家具装備品	30		30	
444		その他日用品	30	30		
451		ゴム製品	294	294		
481		金属くず	705		705	
501		動植物性製造飼肥料	9,426	2,680	6,746	
521		輸送用容器	2,807		2,807	
神奈川			計	1,113,914	592,845	521,069
		011	麦	4,507		4,507
		021	米	207	207	
	022	とうもろこし	295		295	
	023	豆類	847	526	321	

海上出入貨物都道府県別品種別表(内国貿易)

単位:トン

県名	品番	品 種 名	合 計	移 出	移 入
	031	野菜・果物	356	238	118
	051	その他農産品	876		876
	071	その他畜産品	2,613	2,613	
	081	水産品	22,027	6,529	15,498
	092	製材	3,331	722	2,609
	101	樹脂類	90		90
	121	薪炭	38	38	
	131	石炭	351		351
	151	金属鉱	2,712		2,712
	162	石材	177		177
	191	石灰石	163,640	163,640	
	211	非金属鉱物	1,107		1,107
	221	鉄鋼	83,172	81,448	1,724
	222	鋼材	14,680		14,680
	231	非鉄金属	43,035	42,901	134
	241	金属製品	4,483		4,483
	252	完成自動車	107,720	20,830	86,890
	255	自動車部品	3,992	3,992	
	256	その他輸送機械	75,042	17,290	57,752
	261	産業機械	34,231	32,500	1,731
	262	電気機械	528		528
	281	セメント	174,576	172,958	1,618
	301	窯業品	664		664
	311	重油	44,435		44,435
	320	揮発油	45,745		45,745
	321	その他の石油	101,063		101,063
	351	化学薬品	2,876		2,876
	361	化学肥料	7,152	1,342	5,810
	371	染料・塗料・合成樹脂・その他化学工業品	5,298	852	4,446
	381	紙・パルプ	33,740	29,477	4,263
	401	その他繊維工業品	59		59
	411	砂糖	207		207
	421	製造食品	2,484	2,065	419
	422	飲料	5,359	599	4,760
	425	その他食料工業品	80		80
	441	衣服・身廻品・はきもの	59		59
	442	文房具・運動娯楽用品・楽器	7,073	7,073	
	443	家具装備品	1,452		1,452
	444	その他日用品	16,077	118	15,959
	451	ゴム製品	911	587	324
	461	木製品	236		236
	471	その他製造工業品	468	293	175
	481	金属くず	478	66	412
	491	再利用資材	1,988	1,988	
	501	動植物性製造飼肥料	71,645	975	70,670
	511	廃棄物	2,265		2,265
	512	廃土砂	3,011		3,011
	521	輸送用容器	1,743	948	795
	541	分類不能のもの	12,713	30	12,683
新潟		計	95,232	67,807	27,425
	211	非金属鉱物	2,700	2,700	
	281	セメント	40,028	28,307	11,721
	321	その他の石油	5,770		5,770
	351	化学薬品	35,600	35,600	
	361	化学肥料	3,946	1,200	2,746
	491	再利用資材	3,609		3,609
	511	廃棄物	3,579		3,579
石川		計	7,633	7,633	0
	281	セメント	7,633	7,633	
福井		計	300	300	0
	211	非金属鉱物	300	300	
静岡		計	63,637	24,417	39,220
	022	とうもろこし	507		507

海上出入貨物都道府県別品種別表(内国貿易)

単位:トン

県名	品番	品名	合計	移出	移入
	261	産業機械	79		79
	281	セメント	24,417	24,417	
	361	化学肥料	1,151		1,151
	501	動植物性製造飼肥料	37,483		37,483
愛知		計	520,765	57,408	463,357
	011	麦	479		479
	022	とうもろこし	1,801		1,801
	031	野菜・果物	216		216
	091	原木	19		19
	092	製材	19	19	
	141	鉄鉱石	1,846		1,846
	161	砂利・砂	1,540	1,520	20
	211	非金属鉱物	18		18
	221	鉄鋼	177		177
	222	鋼材	1,186	918	268
	231	非鉄金属	11,435	11,435	
	241	金属製品	594	72	522
	252	完成自動車	380,970	6,470	374,500
	255	自動車部品	170		170
	256	その他輸送機械	62,370	10,290	52,080
	261	産業機械	2,247	228	2,019
	262	電気機械	15		15
	301	窯業品	450		450
	320	揮発油	1,750		1,750
	324	その他の石油	4,970		4,970
	361	化学肥料	4,540		4,540
	371	染料・塗料・合成樹脂・その他化学工業品	106		106
	381	紙・パルプ	19,566	19,220	346
	421	製造食品	5,956		5,956
	444	その他日用品	240		240
	451	ゴム製品	1,782		1,782
	461	木製品	20		20
	481	金属くず	4,899	4,899	
	491	再利用資材	1,147		1,147
	501	動植物性製造飼肥料	8,194	300	7,894
	512	廃土砂	1,987	1,987	
	521	輸送用容器	56	50	6
三重		計	105,598	1,010	104,588
	311	重油	10,878		10,878
	320	揮発油	39,569		39,569
	321	その他の石油	53,001	1,010	51,991
	371	染料・塗料・合成樹脂・その他化学工業品	1,312		1,312
	501	動植物性製造飼肥料	838		838
京都		計	12,326	0	12,326
	211	非金属鉱物	6,121		6,121
	371	染料・塗料・合成樹脂・その他化学工業品	6,205		6,205
大阪		計	106,258	41,990	64,268
	141	鉄鉱石	2,406		2,406
	151	金属鉱	1,207		1,207
	222	鋼材	13,359		13,359
	231	非鉄金属	22,492	18,491	4,001
	320	揮発油	21,280		21,280
	321	その他の石油	9,208		9,208
	331	コークス	3,870		3,870
	381	紙・パルプ	23,499	23,499	
	481	金属くず	8,937		8,937
兵庫		計	37,323	25,332	11,991
	022	とうもろこし	1,503		1,503
	211	非金属鉱物	2,000		2,000
	221	鉄鋼	5,472		5,472
	361	化学肥料	1,021		1,021
	381	紙・パルプ	25,332	25,332	

海上出入貨物都道府県別品種別表(内国貿易)

単位:トン

県名	品番	品 種 名	合 計	移 出	移 入
	501	動植物性製造飼肥料	1,995		1,995
和歌山		計	2,261	0	2,261
	111	木材チップ	675		675
	222	鋼材	1,586		1,586
鳥取		計	2,504	2,504	0
	091	原木	2,504	2,504	
岡山		計	21,738	0	21,738
	211	非金属鉱物	15,870		15,870
	222	鋼材	3,281		3,281
	311	重油	2,017		2,017
	425	その他食料工業品	570		570
広島		計	45,162	40,012	5,150
	151	金属鉱	139	139	
	231	非鉄金属	39,596	39,596	
	262	電気機械	277	277	
	320	揮発油	5,150		5,150
山口		計	80,268	2,120	78,148
	231	非鉄金属	2,120	2,120	
	301	窯業品	27,102		27,102
	320	揮発油	1,000		1,000
	321	その他の石油	1,500		1,500
	351	化学薬品	2,655		2,655
	361	化学肥料	11,348		11,348
	481	金属くず	34,543		34,543
徳島		計	250	0	250
	221	鉄鋼	250		250
香川		計	49,286	0	49,286
	331	コークス	42,379		42,379
	425	その他食料工業品	6,907		6,907
愛媛		計	42,785	3,706	39,079
	141	鉄鉱石	19,311		19,311
	151	金属鉱	4,827		4,827
	231	非鉄金属	9,847	3,706	6,141
	320	揮発油	3,100		3,100
	321	その他の石油	5,700		5,700
高知		計	2,600	0	2,600
	301	窯業品	2,600		2,600
福岡		計	67,172	11,970	55,202
	191	石灰石	43,157		43,157
	222	鋼材	459		459
	231	非鉄金属	11,970	11,970	
	320	揮発油	2,000		2,000
	331	コークス	3,302		3,302
	361	化学肥料	2,187		2,187
	481	金属くず	4,097		4,097
長崎		計	60,236	0	60,236
	331	コークス	55,965		55,965
	425	その他食料工業品	2,783		2,783
	481	金属くず	1,488		1,488
熊本		計	1,611	0	1,611
	361	化学肥料	1,611		1,611
大分		計	20,448	0	20,448
	211	非金属鉱物	20,170		20,170
	361	化学肥料	278		278

海上出入貨物都道府県別品種別表(内国貿易)

単位:トン

県名	品番	品 種 名	合 計	移 出	移 入
鹿児島		計	7,511	1,491	6,020
	011	麦	6,020		6,020
	021	米	1,491	1,491	
海上		計	119,827	51,518	68,309
	081	水産品	65,899		65,899
	311	重油	29,973	27,563	2,410
	423	水	23,955	23,955	

海上出入貨物品種別表(合計)

単位:トン

品番	品 種 名	合 計	外 貿 計	輸 出	輸 入	内 貿 計	移 出	移 入
	総 計	29,772,729	8,285,048	499,090	7,785,958	21,487,681	11,282,793	10,204,888
011	麦	103,952	50,939		50,939	53,013	8,890	44,123
021	米	46,419	40,191	480	39,711	6,228	1,728	4,500
022	とうもろこし	1,010,370	1,002,492	147	1,002,345	7,878		7,878
023	豆類	10,532	6,493		6,493	4,039	526	3,513
024	その他雑穀	63,281	60,603		60,603	2,678		2,678
031	野菜・果物	1,370	562		562	808	474	334
041	綿花							
051	その他農産品	8,932	8,056		8,056	876		876
061	羊毛	1,567	1,537		1,537	30		30
071	その他畜産品	8,505	5,892	5,892		2,613	2,613	
081	水産品	175,952	87,206	62,747	24,459	88,746	6,588	82,158
091	原木	4,662	2,139		2,139	2,523	2,504	19
092	製材	14,301	10,716	616	10,100	3,585	741	2,844
101	樹脂類	90				90		90
111	木材チップ	1,678,988	1,675,719		1,675,719	3,269		3,269
112	その他林産品							
121	薪炭	1,048	1,010		1,010	38	38	
131	石炭	728,620	728,269		728,269	351		351
141	鉄鉱石	23,563				23,563		23,563
151	金属鉱	2,879,822	2,870,937		2,870,937	8,885	139	8,746
161	砂利・砂	2,126	586		586	1,540	1,520	20
162	石材	2,555	298	149	149	2,257		2,257
171	原油							
181	りん鉱石							
191	石灰石	2,412,630	21,083		21,083	2,391,547	2,348,390	43,157
201	原塩							
211	非金属鉱物	394,588	104,403	60,240	44,163	290,185	102,570	187,615
221	鉄鋼	232,776	123,797	112,230	11,567	108,979	101,356	7,623
222	鋼材	97,086	6,885		6,885	90,201	918	89,283
231	非鉄金属	144,000	2,974	1,069	1,905	141,026	130,720	10,306
241	金属製品	83,358	77,453	4,773	72,680	5,905	72	5,833
251	鉄道車両							
252	完成自動車	488,690				488,690	27,300	461,390
253	その他輸送用車両	59	59		59			
254	二輪自動車							
255	自動車部品	9,808	5,646	5,019	627	4,162	3,992	170
256	その他輸送機械	146,192	8,780		8,780	137,412	27,580	109,832
261	産業機械	63,080	26,523	10,845	15,678	36,557	32,728	3,829
262	電気機械	10,959	10,139	444	9,695	820	277	543
263	測量・光学・医療用機械							
264	事務用機器							
265	その他機械	120	120		120			
271	陶磁器	382	382		382			
281	セメント	1,642,923				1,642,923	1,234,060	408,863
291	ガラス類	360	360		360			
301	窯業品	31,494	678		678	30,816		30,816
311	重油	359,760				359,760	28,862	330,898
320	揮発油	465,381				465,381		465,381
321	その他の石油	833,909				833,909	1,010	832,899
322	LNG(液化天然ガス)	394,313	338,654		338,654	55,659	53,621	2,038
323	LPG(液化石油ガス)	5,057				5,057	20	5,037
324	その他石油製品							
331	コークス	138,825	33,309		33,309	105,516		105,516
341	石炭製品							
351	化学薬品	154,071	25,024	90	24,934	129,047	61,460	67,587
361	化学肥料	117,831	79,243	4,073	75,170	38,588	4,113	34,475
371	染料・塗料・合成樹脂・その他科学工業品	58,918	38,295	8,533	29,762	20,623	852	19,771
381	紙・パルプ	281,925	150,354	147,005	3,349	131,571	122,965	8,606
391	糸及び紡績半製品							
401	その他繊維工業品	533	474	30	444	59		59
411	砂糖	1,395	1,188		1,188	207		207
421	製造食品	36,880	27,184	1,216	25,968	9,696	2,301	7,395
422	飲料	11,860	6,351	300	6,051	5,509	599	4,910
423	水	23,955				23,955	23,955	
424	たばこ							
425	その他食料工業品	11,145	805		805	10,340		10,340
431	がん具	324	324		324			
441	衣服・身廻品・はきもの	5,437	5,378		5,378	59		59
442	文房具・運動娯楽用品・楽器	9,957	2,884	1,789	1,095	7,073	7,073	
443	家具・装備品	11,608	10,126	206	9,920	1,482		1,482
444	その他日用品	25,834	9,484	954	8,530	16,350	151	16,199
451	ゴム製品	4,696	1,709	1,356	353	2,987	881	2,106
461	木製品	68,977	68,721		68,721	256		256
471	その他製造工業品	3,018	2,550	59	2,491	468	293	175
481	金属くず	114,862	41,983	38,599	3,384	72,879	8,922	63,957
491	再利用資材	116,622	108,357	16,586	91,771	8,265	3,509	4,756
501	動植物性製造飼肥料	596,630	374,633	12,324	362,309	221,997	7,827	214,170
511	廃棄物	11,854				11,854		11,854
512	廃土砂	84,477				84,477	1,987	82,490
521	輸送用容器	19,549	14,943	1,171	13,772	4,606	998	3,608
531	取合わせ品							
541	分類不能のもの	12,861	148	148		12,713	30	12,683
999	フェリー車両	13,265,105				13,265,105	6,915,640	6,349,465

海上出入貨物品種別表(公共岸壁 合計)

単位:トン

品番	品 種 名	合 計	外 貿 計	輸 出	輸 入	内 貿 計	移 出	移 入
	総 計	9,043,834	5,029,710	499,090	4,530,620	4,014,124	570,017	3,444,107
011	麦	76,061	37,083		37,083	38,978	8,890	30,088
021	米	41,919	40,191	480	39,711	1,728	1,728	
022	とうもろこし	3,086	265	147	118	2,821		2,821
023	豆類	10,532	6,493		6,493	4,039	526	3,513
024	その他雑穀							
031	野菜・果物	1,370	562		562	808	474	334
041	綿花							
051	その他農産品	8,932	8,056		8,056	876		876
061	羊毛	1,567	1,537		1,537	30		30
071	その他畜産品	8,505	5,892	5,892		2,613	2,613	
081	水産品	110,053	87,206	62,747	24,459	22,847	6,588	16,259
091	原木	4,662	2,139		2,139	2,523	2,504	19
092	製材	14,301	10,716	616	10,100	3,585	741	2,844
101	樹脂類	90				90		90
111	木材チップ	3,269				3,269		3,269
112	その他林産品							
121	薪炭	1,048	1,010		1,010	38	38	
131	石炭	728,620	728,269		728,269	351		351
141	鉄鉱石	23,563				23,563		23,563
151	金属鉱	2,879,822	2,870,937		2,870,937	8,885	139	8,746
161	砂利・砂	2,126	586		586	1,540	1,520	20
162	石材	2,555	298	149	149	2,257		2,257
171	原油							
181	りん鉱石							
191	石灰石	65,800	21,083		21,083	44,717	1,560	43,157
201	原塩							
211	非金属鉱物	394,588	104,403	60,240	44,163	290,185	102,570	187,615
221	鉄鋼	232,526	123,797	112,230	11,567	108,729	101,356	7,373
222	鋼材	97,086	6,885		6,885	90,201	918	89,283
231	非鉄金属	144,000	2,974	1,069	1,905	141,026	130,720	10,306
241	金属製品	83,358	77,453	4,773	72,680	5,905	72	5,833
251	鉄道車両							
252	完成自動車	488,690				488,690	27,300	461,390
253	その他輸送用車両	59	59		59			
254	二輪自動車							
255	自動車部品	9,808	5,646	5,019	627	4,162	3,992	170
256	その他輸送機械	146,192	8,780		8,780	137,412	27,580	109,832
261	産業機械	63,080	26,523	10,845	15,678	36,557	32,728	3,829
262	電気機械	10,959	10,139	444	9,695	820	277	543
263	測量・光学・医療用機械							
264	事務用機器							
265	その他機械	120	120		120			
271	陶磁器	382	382		382			
281	セメント	404,829				404,829		404,829
291	ガラス類	360	360		360			
301	窯業品	30,094	678		678	29,416		29,416
311	重油	171,431				171,431	266	171,165
320	揮発油	454,304				454,304		454,304
321	その他の石油	828,289				828,289	1,010	827,279
322	LNG(液化天然ガス)							
323	LPG(液化石油ガス)	2,805				2,805	20	2,785
324	その他石油製品							
331	コークス	138,825	33,309		33,309	105,516		105,516
341	石炭製品							
351	化学薬品	30,926	25,024	90	24,934	5,902		5,902
361	化学肥料	117,831	79,243	4,073	75,170	38,588	4,113	34,475
371	染料・塗料・合成樹脂・その他科学工業品	47,233	38,295	8,533	29,762	8,938	852	8,086
381	紙・パルプ	207,716	150,354	147,005	3,349	57,362	48,756	8,606
391	糸及び紡績半製品							
401	その他繊維工業品	533	474	30	444	59		59
411	砂糖	1,395	1,188		1,188	207		207
421	製造食品	36,880	27,184	1,216	25,968	9,696	2,301	7,395
422	飲料	11,860	6,351	300	6,051	5,509	599	4,910
423	水	23,955				23,955	23,955	
424	たばこ							
425	その他食料工業品	11,145	805		805	10,340		10,340
431	がん具	324	324		324			
441	衣服・身廻品・はきもの	5,437	5,378		5,378	59		59
442	文房具・運動娯楽用品・楽器	9,957	2,884	1,789	1,095	7,073	7,073	
443	家具装備品	11,608	10,126	206	9,920	1,482		1,482
444	その他日用品	25,834	9,484	954	8,530	16,350	151	16,199
451	ゴム製品	4,696	1,709	1,356	353	2,987	881	2,106
461	木製品	68,977	68,721		68,721	256		256
471	その他製造工業品	3,018	2,550	59	2,491	468	293	175
481	金属くず	114,862	41,983	38,599	3,384	72,879	8,922	63,957
491	再利用資材	116,622	108,357	16,586	91,771	8,265	3,509	4,756
501	動植物性製造飼肥料	361,108	210,354	12,324	198,030	150,754	7,827	142,927
511	廃棄物	11,854				11,854		11,854
512	廃土砂	82,982				82,982	1,987	80,995
521	輸送用容器	19,549	14,943	1,171	13,772	4,606	998	3,608
531	取合わせ品							
541	分類不能のもの	12,861	148	148		12,713	30	12,683
999	フェリー車両	15,005				15,005	1,640	13,365

海上出入貨物品種別表(専用岸壁 合計)

単位:トン

品番	品 種 名	合 計	外 貿 計	輸 出	輸 入	内 貿 計	移 出	移 入
	総 計	20,728,895	3,255,338	0	3,255,338	17,473,557	10,712,776	6,760,781
011	麦	27,891	13,856		13,856	14,035		14,035
021	米	4,500				4,500		4,500
022	とうもろこし	1,007,284	1,002,227		1,002,227	5,057		5,057
023	豆類							
024	その他雑穀	63,281	60,603		60,603	2,678		2,678
031	野菜・果物							
041	綿花							
051	その他農産品							
061	羊毛							
071	その他畜産品							
081	水産品	65,899				65,899		65,899
091	原木							
092	製材							
101	樹脂類							
111	木材チップ	1,675,719	1,675,719		1,675,719			
112	その他林産品							
121	薪炭							
131	石炭							
141	鉄鉱石							
151	金属鉱							
161	砂利・砂							
162	石材							
171	原油							
181	りん鉱石							
191	石灰石	2,346,830				2,346,830	2,346,830	
201	原塩							
211	非金属鉱物							
221	鉄鋼	250				250		250
222	鋼材							
231	非鉄金属							
241	金属製品							
251	鉄道車両							
252	完成自動車							
253	その他輸送用車両							
254	二輪自動車							
255	自動車部品							
256	その他輸送機械							
261	産業機械							
262	電気機械							
263	測量・光学・医療用機械							
264	事務用機器							
265	その他機械							
271	陶磁器							
281	セメント	1,238,094				1,238,094	1,234,060	4,034
291	ガラス類							
301	窯業品	1,400				1,400		1,400
311	重油	188,329				188,329	28,596	159,733
320	揮発油	11,077				11,077		11,077
321	その他の石油	5,620				5,620		5,620
322	LNG(液化天然ガス)	394,313	338,654		338,654	55,659	53,621	2,038
323	LPG(液化石油ガス)	2,252				2,252		2,252
324	その他石油製品							
331	コークス							
341	石炭製品							
351	化学薬品	123,145				123,145	61,460	61,685
361	化学肥料							
371	染料・塗料・合成樹脂・その他科学工業品	11,685				11,685		11,685
381	紙・パルプ	74,209				74,209	74,209	
391	糸及び紡績半製品							
401	その他繊維工業品							
411	砂糖							
421	製造食品							
422	飲料							
423	水							
424	たばこ							
425	その他食料工業品							
431	がん具							
441	衣服・身廻品・はきもの							
442	文房具・運動娯楽用品・楽器							
443	家具装備品							
444	その他日用品							
451	ゴム製品							
461	木製品							
471	その他製造工業品							
481	金属くず							
491	再利用資材							
501	動植物性製造飼肥料	235,522	164,279		164,279	71,243		71,243
511	廃棄物							
512	廃土砂	1,495				1,495		1,495
521	輸送用容器							
531	取合わせ品							
541	分類不能のもの							
999	フェリー車両	13,250,100				13,250,100	6,914,000	6,336,100

八太郎A岸壁(公)

単位:トン

品番	品 種 名	合 計	外 貿 計	輸 出	輸 入	内 貿 計	移 出	移 入
	総 計	104,350	0	0	0	104,350	83,498	20,852
011	麦							
021	米							
022	とうもろこし	1,726				1,726		1,726
023	豆類							
024	その他雑穀							
031	野菜・果物							
041	綿花							
051	その他農産品							
061	羊毛							
071	その他畜産品							
081	水産品							
091	原木							
092	製材							
101	樹脂類							
111	木材チップ							
112	その他林産品							
121	薪炭							
131	石炭							
141	鉄鉱石							
151	金属鉱	51				51	51	
161	砂利・砂							
162	石材							
171	原油							
181	りん鉱石							
191	石灰石							
201	原塩							
211	非金属鉱物	7,900				7,900	7,900	
221	鉄鋼							
222	鋼材							
231	非鉄金属	75,572				75,572	74,369	1,203
241	金属製品							
251	鉄道車両							
252	完成自動車							
253	その他輸送用車両							
254	二輪自動車							
255	自動車部品							
256	その他輸送機械							
261	産業機械							
262	電気機械	128				128	128	
263	測量・光学・医療用機械							
264	事務用機器							
265	その他機械							
271	陶磁器							
281	セメント							
291	ガラス類							
301	窯業品							
311	重油							
320	揮発油							
321	その他の石油							
322	LNG(液化天然ガス)							
323	LPG(液化石油ガス)							
324	その他石油製品							
331	コークス							
341	石炭製品							
351	化学薬品	400				400		400
361	化学肥料							
371	染料・塗料・合成樹脂・その他科学工業品							
381	紙・パルプ							
391	糸及び紡績半製品							
401	その他繊維工業品							
411	砂糖							
421	製造食品	5,956				5,956		5,956
422	飲料							
423	水	1,050				1,050	1,050	
424	たばこ							
425	その他食料工業品							
431	がん具							
441	衣服・身廻品・はきもの							
442	文房具・運動娯楽用品・楽器							
443	家具装備品							
444	その他日用品							
451	ゴム製品							
461	木製品							
471	その他製造工業品							
481	金属くず	11,567				11,567		11,567
491	再利用資材							
501	動植物性製造飼肥料							
511	廃棄物							
512	廃土砂							
521	輸送用容器							
531	取合わせ品							
541	分類不能のもの							
999	フェリー車両							

八太郎B岸壁(公)

単位:トン

品番	品 種 名	合 計	外 貿 計	輸 出	輸 入	内 貿 計	移 出	移 入
	総 計	284,512	15,911	13,818	2,093	268,601	146,639	121,962
011	麦							
021	米							
022	とうもろこし							
023	豆類							
024	その他雑穀							
031	野菜・果物							
041	綿花							
051	その他農産品							
061	羊毛							
071	その他畜産品							
081	水産品							
091	原木							
092	製材							
101	樹脂類							
111	木材チップ							
112	その他林産品							
121	薪炭							
131	石炭							
141	鉄鉱石	22,404				22,404		22,404
151	金属鉱	6,122				6,122	88	6,034
161	砂利・砂							
162	石材							
171	原油							
181	りん鉱石							
191	石灰石							
201	原塩							
211	非金属鉱物	109,890				109,890	83,070	26,820
221	鉄鋼							
222	鋼材							
231	非鉄金属	64,732				64,732	56,086	8,646
241	金属製品							
251	鉄道車両							
252	完成自動車							
253	その他輸送用車両							
254	二輪自動車							
255	自動車部品							
256	その他輸送機械							
261	産業機械							
262	電気機械	149				149	149	
263	測量・光学・医療用機械							
264	事務用機器							
265	その他機械							
271	陶磁器							
281	セメント							
291	ガラス類							
301	窯業品							
311	重油							
320	揮発油							
321	その他の石油							
322	LNG(液化天然ガス)							
323	LPG(液化石油ガス)							
324	その他石油製品							
331	コークス	11,745				11,745		11,745
341	石炭製品							
351	化学薬品							
361	化学肥料							
371	染料・塗料・合成樹脂・その他科学工業品							
381	紙・パルプ							
391	糸及び紡績半製品							
401	その他繊維工業品							
411	砂糖							
421	製造食品	1,020				1,020		1,020
422	飲料							
423	水	2,347				2,347	2,347	
424	たばこ							
425	その他食料工業品							
431	がん具							
441	衣服・身廻品・はきもの							
442	文房具・運動娯楽用品・楽器							
443	家具装備品							
444	その他日用品							
451	ゴム製品							
461	木製品							
471	その他製造工業品							
481	金属くず	66,103	15,911	13,818	2,093	50,192	4,899	45,293
491	再利用資材							
501	動植物性製造飼肥料							
511	廃棄物							
512	廃土砂							
521	輸送用容器							
531	取合わせ品							
541	分類不能のもの							
999	フェリー車両							

八太郎C岸壁(公)

単位:トン

品番	品 種 名	合 計	外 貿 計	輸 出	輸 入	内 貿 計	移 出	移 入
	総 計	126,805	60,470	16,480	43,990	66,335	2,554	63,781
011	麦	8,889				8,889		8,889
021	米	7,396	7,396		7,396			
022	とうもろこし							
023	豆類	1,001				1,001		1,001
024	その他雑穀							
031	野菜・果物							
041	綿花							
051	その他農産品							
061	羊毛							
071	その他畜産品							
081	水産品							
091	原木							
092	製材							
101	樹脂類							
111	木材チップ	1,368				1,368		1,368
112	その他林産品							
121	薪炭							
131	石炭							
141	鉄鉱石	1,159				1,159		1,159
151	金属鉱							
161	砂利・砂							
162	石材							
171	原油							
181	りん鉱石							
191	石灰石							
201	原塩							
211	非金属鉱物	13,280	9,260	6,000	3,260	4,020		4,020
221	鉄鋼							
222	鋼材	4,086				4,086		4,086
231	非鉄金属	293				293		293
241	金属製品							
251	鉄道車両							
252	完成自動車							
253	その他輸送用車両							
254	二輪自動車							
255	自動車部品							
256	その他輸送機械							
261	産業機械							
262	電気機械							
263	測量・光学・医療用機械							
264	事務用機器							
265	その他機械							
271	陶磁器							
281	セメント							
291	ガラス類							
301	窯業品							
311	重油							
320	揮発油							
321	その他の石油							
322	LNG(液化天然ガス)							
323	LPG(液化石油ガス)							
324	その他石油製品							
331	コークス	34,979	2,956		2,956	32,023		32,023
341	石炭製品							
351	化学薬品							
361	化学肥料	16,111	16,111		16,111			
371	染料・塗料・合成樹脂・その他科学工業品	6,205				6,205		6,205
381	紙・パルプ							
391	糸及び紡績半製品							
401	その他繊維工業品							
411	砂糖							
421	製造食品							
422	飲料							
423	水	1,033				1,033	1,033	
424	たばこ							
425	その他食料工業品	281				281		281
431	がん具							
441	衣服・身廻品・はきもの							
442	文房具・運動娯楽用品・楽器							
443	家具装備品							
444	その他日用品							
451	ゴム製品							
461	木製品							
471	その他製造工業品							
481	金属くず	10,480	10,480	10,480				
491	再利用資材	11,532	10,011		10,011	1,521	1,521	
501	動植物性製造飼肥料	5,671	4,256		4,256	1,415		1,415
511	廃棄物							
512	廃土砂							
521	輸送用容器							
531	取合わせ品							
541	分類不能のもの	3,041				3,041		3,041
999	フェリー車両							

八太郎D岸壁(公)

単位:トン

品番	品 種 名	合 計	外 貿 計	輸 出	輸 入	内 貿 計	移 出	移 入
	総 計	499,033	393,228	47,642	345,586	105,805	20,221	85,584
011	麦	37,938	25,795		25,795	12,143	8,890	3,253
021	米							
022	とうもろこし	800				800		800
023	豆類	1,003				1,003		1,003
024	その他雑穀							
031	野菜・果物							
041	綿花							
051	その他農産品							
061	羊毛							
071	その他畜産品							
081	水産品							
091	原木	2,080	2,080		2,080			
092	製材	57				57	57	
101	樹脂類							
111	木材チップ							
112	その他林産品							
121	薪炭							
131	石炭	163,640	163,640		163,640			
141	鉄鉱石							
151	金属鉱	82,626	82,626		82,626			
161	砂利・砂	40				40	40	
162	石材							
171	原油							
181	りん鉱石							
191	石灰石	12,850	12,850		12,850			
201	原塩							
211	非金属鉱物	51,770	42,340	42,340		9,430	5,800	3,630
221	鉄鋼	5,100	5,100	5,100				
222	鋼材	5,121				5,121	36	5,085
231	非鉄金属							
241	金属製品	10				10		10
251	鉄道車両							
252	完成自動車	12,810				12,810	540	12,270
253	その他輸送用車両							
254	二輪自動車							
255	自動車部品							
256	その他輸送機械	5,950				5,950	1,050	4,900
261	産業機械							
262	電気機械							
263	測量・光学・医療用機械							
264	事務用機器							
265	その他機械							
271	陶磁器							
281	セメント							
291	ガラス類							
301	窯業品							
311	重油							
320	揮発油							
321	その他の石油							
322	LNG(液化天然ガス)							
323	LPG(液化石油ガス)							
324	その他石油製品							
331	コークス	62,202	16,056		16,056	46,146		46,146
341	石炭製品							
351	化学薬品							
361	化学肥料	2,101	1,437		1,437	664		664
371	染料・塗料・合成樹脂・その他科学工業品							
381	紙・パルプ	722				722	684	38
391	糸及び紡績半製品							
401	その他繊維工業品							
411	砂糖							
421	製造食品							
422	飲料	80				80		80
423	水	1,837				1,837	1,837	
424	たばこ							
425	その他食料工業品	515				515		515
431	がん具							
441	衣服・身廻品・はきもの							
442	文房具・運動娯楽用品・楽器							
443	家具装備品							
444	その他日用品							
451	ゴム製品	162				162		162
461	木製品							
471	その他製造工業品							
481	金属くず	1,948	202	202		1,746		1,746
491	再利用資材	22,100	22,100		22,100			
501	動植物性製造飼肥料	21,489	19,002		19,002	2,487	1,287	1,200
511	廃棄物							
512	廃土砂							
521	輸送用容器							
531	取合わせ品							
541	分類不能のもの	4,082				4,082		4,082
999	フェリー車両							

八太郎E岸壁(公)

単位:トン

品番	品 種 名	合 計	外 貿 計	輸 出	輸 入	内 貿 計	移 出	移 入
	総 計	449,497	415,173	4,152	411,021	34,324	5,983	28,341
011	麦	11,195	6,384		6,384	4,811		4,811
021	米							
022	とうもろこし							
023	豆類							
024	その他雑穀							
031	野菜・果物							
041	綿花							
051	その他農産品							
061	羊毛							
071	その他畜産品							
081	水産品							
091	原木							
092	製材							
101	樹脂類							
111	木材チップ							
112	その他林産品							
121	薪炭							
131	石炭	222,074	222,074		222,074			
141	鉄鉱石							
151	金属鉱	69,829	69,829		69,829			
161	砂利・砂							
162	石材							
171	原油							
181	りん鉱石							
191	石灰石							
201	原塩							
211	非金属鉱物	4,150				4,150		4,150
221	鉄鋼	3,733	3,733	3,733				
222	鋼材	2,396				2,396		2,396
231	非鉄金属							
241	金属製品							
251	鉄道車両							
252	完成自動車	2,370				2,370	370	2,000
253	その他輸送用車両							
254	二輪自動車							
255	自動車部品							
256	その他輸送機械	1,610				1,610	490	1,120
261	産業機械							
262	電気機械							
263	測量・光学・医療用機械							
264	事務用機器							
265	その他機械							
271	陶磁器							
281	セメント							
291	ガラス類							
301	窯業品							
311	重油							
320	揮発油							
321	その他の石油							
322	LNG(液化天然ガス)							
323	LPG(液化石油ガス)							
324	その他石油製品							
331	コークス	14,175	5,402		5,402	8,773		8,773
341	石炭製品							
351	化学薬品							
361	化学肥料	5,606	4,406		4,406	1,200	1,200	
371	染料・塗料・合成樹脂・その他科学工業品							
381	紙・パルプ	380				380	304	76
391	糸及び紡績半製品							
401	その他繊維工業品							
411	砂糖							
421	製造食品							
422	飲料	180				180		180
423	水	942				942	942	
424	たばこ							
425	その他食料工業品							
431	がん具							
441	衣服・身廻品・はきもの							
442	文房具・運動娯楽用品・楽器							
443	家具装備品							
444	その他日用品	435	419	419		16		16
451	ゴム製品							
461	木製品							
471	その他製造工業品							
481	金属くず							
491	再利用資材	7,064	7,064		7,064			
501	動植物性製造飼肥料	99,282	95,862		95,862	3,420	2,665	755
511	廃棄物							
512	廃土砂							
521	輸送用容器	12				12	12	
531	取合わせ品							
541	分類不能のもの	4,064				4,064		4,064
999	フェリー車両							

八太郎F岸壁(公)

単位:トン

品番	品 種 名	合 計	外 貿 計	輸 出	輸 入	内 貿 計	移 出	移 入
	総 計	318,335	175,586	23,467	152,119	142,749	28,062	114,687
011	麦	9,523	1,955		1,955	7,568		7,568
021	米	32,315	32,315		32,315			
022	とうもろこし							
023	豆類							
024	その他雑穀							
031	野菜・果物							
041	綿花							
051	その他農産品							
061	羊毛							
071	その他畜産品							
081	水産品							
091	原木							
092	製材	152				152	152	
101	樹脂類	90				90		90
111	木材チップ	1,323				1,323		1,323
112	その他林産品							
121	薪炭							
131	石炭	15,400	15,400		15,400			
141	鉄鉱石							
151	金属鉱							
161	砂利・砂	80				80	80	
162	石材							
171	原油							
181	りん鉱石							
191	石灰石	1,608				1,608		1,608
201	原塩							
211	非金属鉱物	5,800				5,800	5,800	
221	鉄鋼	29,512	29,512	23,467	6,045			
222	鋼材	8,838				8,838		8,838
231	非鉄金属	115				115	59	56
241	金属製品	60				60		60
251	鉄道車両							
252	完成自動車	68,140				68,140	8,130	60,010
253	その他輸送用車両							
254	二輪自動車							
255	自動車部品	68				68		68
256	その他輸送機械	24,290				24,290	6,090	18,200
261	産業機械	120				120		120
262	電気機械							
263	測量・光学・医療用機械							
264	事務用機器							
265	その他機械							
271	陶磁器							
281	セメント							
291	ガラス類							
301	窯業品	73				73		73
311	重油							
320	揮発油							
321	その他の石油							
322	LNG(液化天然ガス)							
323	LPG(液化石油ガス)							
324	その他石油製品							
331	コークス	10,130	3,301		3,301	6,829		6,829
341	石炭製品							
351	化学薬品							
361	化学肥料	27,963	27,543		27,543	420		420
371	染料・塗料・合成樹脂・その他科学工業品	95				95	40	55
381	紙・パルプ	7,068				7,068	5,795	1,273
391	糸及び紡績半製品							
401	その他繊維工業品							
411	砂糖							
421	製造食品							
422	飲料	1,700				1,700	80	1,620
423	水	1,487				1,487	1,487	
424	たばこ							
425	その他食料工業品							
431	がん具							
441	衣服・身廻品・はきもの							
442	文房具・運動娯楽用品・楽器							
443	家具装備品							
444	その他日用品	272				272		272
451	ゴム製品	216				216		216
461	木製品							
471	その他製造工業品							
481	金属くず	15				15	15	
491	再利用資材	54,886	52,479		52,479	2,407		2,407
501	動植物性製造飼肥料	16,768	13,081		13,081	3,687	276	3,411
511	廃棄物							
512	廃土砂							
521	輸送用容器	66				66	58	8
531	取合わせ品							
541	分類不能のもの	162				162		162
999	フェリー車両							

八太郎G岸壁(公)

単位:トン

品番	品 種 名	合 計	外 貿 計	輸 出	輸 入	内 貿 計	移 出	移 入
	総 計	122,016	88,359	41,717	46,642	33,657	5,496	28,161
011	麦	3,252	1,787		1,787	1,465		1,465
021	米							
022	とうもろこし							
023	豆類							
024	その他雑穀							
031	野菜・果物							
041	綿花							
051	その他農産品							
061	羊毛							
071	その他畜産品							
081	水産品							
091	原木	2,504				2,504	2,504	
092	製材							
101	樹脂類							
111	木材チップ	578				578		578
112	その他林産品							
121	薪炭							
131	石炭							
141	鉄鉱石							
151	金属鉱							
161	砂利・砂							
162	石材	2,050				2,050		2,050
171	原油							
181	りん鉱石							
191	石灰石	11,337	8,203		8,203	3,134		3,134
201	原塩							
211	非金属鉱物	13,400	11,900	11,900		1,500		1,500
221	鉄鋼	19,227	19,227	19,227				
222	鋼材	14,520	5,032		5,032	9,488		9,488
231	非鉄金属							
241	金属製品							
251	鉄道車両							
252	完成自動車							
253	その他輸送用車両							
254	二輪自動車							
255	自動車部品							
256	その他輸送機械							
261	産業機械	158				158	158	
262	電気機械							
263	測量・光学・医療用機械							
264	事務用機器							
265	その他機械							
271	陶磁器							
281	セメント							
291	ガラス類							
301	窯業品							
311	重油							
320	揮発油							
321	その他の石油							
322	LNG(液化天然ガス)							
323	LPG(液化石油ガス)							
324	その他石油製品							
331	コークス	5,384	5,384		5,384			
341	石炭製品							
351	化学薬品							
361	化学肥料	10,833	9,262		9,262	1,571	1,571	
371	染料・塗料・合成樹脂・その他科学工業品							
381	紙・パルプ							
391	糸及び紡績半製品							
401	その他繊維工業品							
411	砂糖							
421	製造食品	312	312		312			
422	飲料							
423	水	1,263				1,263	1,263	
424	たばこ							
425	その他食料工業品							
431	がん具							
441	衣服・身廻品・はきもの							
442	文房具・運動娯楽用品・楽器							
443	家具装備品							
444	その他日用品							
451	ゴム製品							
461	木製品							
471	その他製造工業品							
481	金属くず	12,243	10,590	10,590		1,653		1,653
491	再利用資材	2,349				2,349		2,349
501	動植物性製造飼肥料	21,560	16,662		16,662	4,898		4,898
511	廃棄物							
512	廃土砂							
521	輸送用容器							
531	取合わせ品							
541	分類不能のもの	1,046				1,046		1,046
999	フェリー車両							

八太郎H岸壁(公)

単位:トン

品番	品 種 名	合 計	外 貿 計	輸 出	輸 入	内 貿 計	移 出	移 入
	総 計	53,998	0	0	0	53,998	1,857	52,141
011	麦							
021	米							
022	とうもろこし							
023	豆類							
024	その他雑穀							
031	野菜・果物							
041	綿花							
051	その他農産品							
061	羊毛							
071	その他畜産品							
081	水産品							
091	原木							
092	製材							
101	樹脂類							
111	木材チップ							
112	その他林産品							
121	薪炭							
131	石炭							
141	鉄鉱石							
151	金属鉱							
161	砂利・砂							
162	石材							
171	原油							
181	りん鉱石							
191	石灰石	38,415				38,415		38,415
201	原塩							
211	非金属鉱物							
221	鉄鋼							
222	鋼材	5,892				5,892		5,892
231	非鉄金属							
241	金属製品							
251	鉄道車両							
252	完成自動車							
253	その他輸送用車両							
254	二輪自動車							
255	自動車部品							
256	その他輸送機械							
261	産業機械							
262	電気機械							
263	測量・光学・医療用機械							
264	事務用機器							
265	その他機械							
271	陶磁器							
281	セメント							
291	ガラス類							
301	窯業品							
311	重油							
320	揮発油							
321	その他の石油							
322	LNG(液化天然ガス)							
323	LPG(液化石油ガス)							
324	その他石油製品							
331	コークス							
341	石炭製品							
351	化学薬品							
361	化学肥料	278				278		278
371	染料・塗料・合成樹脂・その他科学工業品							
381	紙・パルプ							
391	糸及び紡績半製品							
401	その他繊維工業品							
411	砂糖							
421	製造食品							
422	飲料							
423	水	617				617	617	
424	たばこ							
425	その他食料工業品	6,391				6,391		6,391
431	がん具							
441	衣服・身廻品・はきもの							
442	文房具・運動娯楽用品・楽器							
443	家具装備品							
444	その他日用品							
451	ゴム製品							
461	木製品							
471	その他製造工業品							
481	金属くず	1,240				1,240	1,240	
491	再利用資材							
501	動植物性製造飼肥料	1,165				1,165		1,165
511	廃棄物							
512	廃土砂							
521	輸送用容器							
531	取合わせ品							
541	分類不能のもの							
999	フェリー車両							

八太郎岸壁(公)

単位:トン

品番	品 種 名	合 計	外 貿 計	輸 出	輸 入	内 貿 計	移 出	移 入
	総 計	3	0	0	0	3	3	0
011	麦							
021	米							
022	とうもろこし							
023	豆類							
024	その他雑穀							
031	野菜・果物							
041	綿花							
051	その他農産品							
061	羊毛							
071	その他畜産品							
081	水産品							
091	原木							
092	製材							
101	樹脂類							
111	木材チップ							
112	その他林産品							
121	薪炭							
131	石炭							
141	鉄鉱石							
151	金属鉱							
161	砂利・砂							
162	石材							
171	原油							
181	りん鉱石							
191	石灰石							
201	原塩							
211	非金属鉱物							
221	鉄鋼							
222	鋼材							
231	非鉄金属							
241	金属製品							
251	鉄道車両							
252	完成自動車							
253	その他輸送用車両							
254	二輪自動車							
255	自動車部品							
256	その他輸送機械							
261	産業機械							
262	電気機械							
263	測量・光学・医療用機械							
264	事務用機器							
265	その他機械							
271	陶磁器							
281	セメント							
291	ガラス類							
301	窯業品							
311	重油							
320	揮発油							
321	その他の石油							
322	LNG(液化天然ガス)							
323	LPG(液化石油ガス)							
324	その他石油製品							
331	コークス							
341	石炭製品							
351	化学薬品							
361	化学肥料							
371	染料・塗料・合成樹脂・その他科学工業品							
381	紙・パルプ							
391	糸及び紡績半製品							
401	その他繊維工業品							
411	砂糖							
421	製造食品							
422	飲料							
423	水							
424	たばこ							
425	その他食料工業品							
431	がん具							
441	衣服・身廻品・はきもの							
442	文房具・運動娯楽用品・楽器							
443	家具装備品							
444	その他日用品	3				3	3	
451	ゴム製品							
461	木製品							
471	その他製造工業品							
481	金属くず							
491	再利用資材							
501	動植物性製造飼肥料							
511	廃棄物							
512	廃土砂							
521	輸送用容器							
531	取合わせ品							
541	分類不能のもの							
999	フェリー車両							

八太郎J岸壁(公)

単位:トン

品番	品 種 名	合 計	外 貿 計	輸 出	輸 入	内 貿 計	移 出	移 入
	総 計	1,068,516	802,225	351,814	450,411	266,291	183,823	82,468
011	麦							
021	米	717	480	480		237	237	
022	とうもろこし	560	265	147	118	295		295
023	豆類	7,340	6,493		6,493	847	526	321
024	その他雑穀							
031	野菜・果物	1,154	562		562	592	474	118
041	綿花							
051	その他農産品	8,932	8,056		8,056	876		876
061	羊毛	1,567	1,537		1,537	30		30
071	その他畜産品	8,505	5,892	5,892		2,613	2,613	
081	水産品	110,053	87,206	62,747	24,459	22,847	6,588	16,259
091	原木	59	59		59			
092	製材	13,503	10,716	616	10,100	2,787		2,787
101	樹脂類							
111	木材チップ							
112	その他林産品							
121	薪炭	1,010	1,010		1,010			
131	石炭	585	234		234	351		351
141	鉄鉱石							
151	金属鉱	14,030	11,318		11,318	2,712		2,712
161	砂利・砂	586	586		586			
162	石材	505	298	149	149	207		207
171	原油							
181	りん鉱石							
191	石灰石	30	30		30			
201	原塩							
211	非金属鉱物	6,459	6,167		6,167	292		292
221	鉄鋼	169,305	66,225	60,703	5,522	103,080	101,356	1,724
222	鋼材	1,853	1,853		1,853			
231	非鉄金属	3,004	2,974	1,069	1,905	30		30
241	金属製品	82,469	77,453	4,773	72,680	5,016		5,016
251	鉄道車両							
252	完成自動車							
253	その他輸送用車両	59	59		59			
254	二輪自動車							
255	自動車部品	9,638	5,646	5,019	627	3,992	3,992	
256	その他輸送機械	9,132	8,780		8,780	352		352
261	産業機械	60,600	26,523	10,845	15,678	34,077	32,342	1,735
262	電気機械	10,667	10,139	444	9,695	528		528
263	測量・光学・医療用機械							
264	事務用機器							
265	その他機械	120	120		120			
271	陶磁器	382	382		382			
281	セメント	1,582				1,582		1,582
291	ガラス類	360	360		360			
301	窯業品	1,323	678		678	645		645
311	重油							
320	揮発油							
321	その他の石油	30				30		30
322	LNG(液化天然ガス)							
323	LPG(液化石油ガス)							
324	その他石油製品							
331	コークス	210	210		210			
341	石炭製品							
351	化学薬品	28,526	25,024	90	24,934	3,502		3,502
361	化学肥料	27,871	20,484	4,073	16,411	7,387	1,342	6,045
371	染料・塗料・合成樹脂・その他科学工業品	40,682	38,295	8,533	29,762	2,387	792	1,595
381	紙・パルプ	167,509	150,354	147,005	3,349	17,155	16,920	235
391	糸及び紡績半製品							
401	その他繊維工業品	533	474	30	444	59		59
411	砂糖	1,395	1,188		1,188	207		207
421	製造食品	29,592	26,872	1,216	25,656	2,720	2,301	419
422	飲料	6,860	6,351	300	6,051	509	359	150
423	水	213				213	213	
424	たばこ							
425	その他食料工業品	865	805		805	60		60
431	がん具	324	324		324			
441	衣服・身廻品・はきもの	5,437	5,378		5,378	59		59
442	文房具・運動娯楽用品・楽器	9,957	2,884	1,789	1,095	7,073	7,073	
443	家具装備品	11,588	10,126	206	9,920	1,462		1,462
444	その他日用品	23,924	9,065	535	8,530	14,859	148	14,711
451	ゴム製品	2,590	1,709	1,356	353	881	881	
461	木製品	68,957	68,721		68,721	236		236
471	その他製造工業品	3,018	2,550	59	2,491	468	293	175
481	金属くず	5,917	4,800	3,509	1,291	1,117		1,117
491	再利用資材	18,691	16,703	16,586	117	1,988	1,988	
501	動植物性製造飼肥料	68,431	52,716	12,324	40,392	15,715	2,739	12,976
511	廃棄物							
512	廃土砂							
521	輸送用容器	19,129	14,943	1,171	13,772	4,186	616	3,570
531	取合わせ品							
541	分類不能のもの	178	148	148		30	30	
999	フェリー車両							

八太郎L岸壁(公)

単位:トン

品番	品 種 名	合 計	外 貿 計	輸 出	輸 入	内 貿 計	移 出	移 入
	総 計	78,604	3,325	0	3,325	75,279	4,779	70,500
011	麦	4,166	1,162		1,162	3,004		3,004
021	米							
022	とうもろこし							
023	豆類							
024	その他雑穀							
031	野菜・果物							
041	綿花							
051	その他農産品							
061	羊毛							
071	その他畜産品							
081	水産品							
091	原木							
092	製材							
101	樹脂類							
111	木材チップ							
112	その他林産品							
121	薪炭							
131	石炭							
141	鉄鉱石							
151	金属鉱							
161	砂利・砂							
162	石材							
171	原油							
181	りん鉱石							
191	石灰石							
201	原塩							
211	非金属鉱物							
221	鉄鋼							
222	鋼材	4,336				4,336		4,336
231	非鉄金属							
241	金属製品							
251	鉄道車両							
252	完成自動車							
253	その他輸送用車両							
254	二輪自動車							
255	自動車部品							
256	その他輸送機械							
261	産業機械							
262	電気機械							
263	測量・光学・医療用機械							
264	事務用機器							
265	その他機械							
271	陶磁器							
281	セメント							
291	ガラス類							
301	窯業品							
311	重油							
320	揮発油							
321	その他の石油							
322	LNG(液化天然ガス)							
323	LPG(液化石油ガス)							
324	その他石油製品							
331	コークス							
341	石炭製品							
351	化学薬品							
361	化学肥料	12,429				12,429		12,429
371	染料・塗料・合成樹脂・その他科学工業品							
381	紙・パルプ							
391	糸及び紡績半製品							
401	その他繊維工業品							
411	砂糖							
421	製造食品							
422	飲料							
423	水	422				422	422	
424	たばこ							
425	その他食料工業品	1,532				1,532		1,532
431	がん具							
441	衣服・身廻品・はきもの							
442	文房具・運動娯楽用品・楽器							
443	家具装備品							
444	その他日用品							
451	ゴム製品							
461	木製品							
471	その他製造工業品							
481	金属くず	3,562				3,562	2,717	845
491	再利用資材							
501	動植物性製造飼肥料	37,152	2,163		2,163	34,989		34,989
511	廃棄物							
512	廃土砂							
521	輸送用容器							
531	取合わせ品							
541	分類不能のもの							
999	フェリー車両	15,005				15,005	1,640	13,365

八太郎M岸壁(公)

単位:トン

品番	品 種 名	合 計	外 貿 計	輸 出	輸 入	内 貿 計	移 出	移 入
	総 計	56,974	762	0	762	56,212	991	55,221
011	麦	1,098				1,098		1,098
021	米							
022	とうもろこし							
023	豆類	1,188				1,188		1,188
024	その他雑穀							
031	野菜・果物							
041	綿花							
051	その他農産品							
061	羊毛							
071	その他畜産品							
081	水産品							
091	原木							
092	製材							
101	樹脂類							
111	木材チップ							
112	その他林産品							
121	薪炭							
131	石炭							
141	鉄鉱石							
151	金属鉱							
161	砂利・砂							
162	石材							
171	原油							
181	りん鉱石							
191	石灰石							
201	原塩							
211	非金属鉱物							
221	鉄鋼							
222	鋼材	4,897				4,897		4,897
231	非鉄金属							
241	金属製品	72				72		72
251	鉄道車両							
252	完成自動車	5,050				5,050	70	4,980
253	その他輸送用車両							
254	二輪自動車							
255	自動車部品							
256	その他輸送機械	980				980	210	770
261	産業機械	120				120		120
262	電気機械							
263	測量・光学・医療用機械							
264	事務用機器							
265	その他機械							
271	陶磁器							
281	セメント							
291	ガラス類							
301	窯業品							
311	重油							
320	揮発油							
321	その他の石油							
322	LNG(液化天然ガス)							
323	LPG(液化石油ガス)							
324	その他石油製品							
331	コークス							
341	石炭製品							
351	化学薬品	500				500		500
361	化学肥料	5,552				5,552		5,552
371	染料・塗料・合成樹脂・その他科学工業品							
381	紙・パルプ	228				228	228	
391	糸及び紡績半製品							
401	その他繊維工業品							
411	砂糖							
421	製造食品							
422	飲料							
423	水	483				483	483	
424	たばこ							
425	その他食料工業品	1,541				1,541		1,541
431	がん具							
441	衣服・身廻品・はきもの							
442	文房具・運動娯楽用品・楽器							
443	家具装備品							
444	その他日用品							
451	ゴム製品							
461	木製品							
471	その他製造工業品							
481	金属くず	1,736				1,736		1,736
491	再利用資材							
501	動植物性製造飼肥料	33,529	762		762	32,767		32,767
511	廃棄物							
512	廃土砂							
521	輸送用容器							
531	取合わせ品							
541	分類不能のもの							
999	フェリー車両							

八太郎N岸壁(公)

単位:トン

品番	品 種 名	合 計	外 貿 計	輸 出	輸 入	内 貿 計	移 出	移 入
	総 計	55,247	5,850	0	5,850	49,397	396	49,001
011	麦							
021	米							
022	とうもろこし							
023	豆類							
024	その他雑穀							
031	野菜・果物							
041	綿花							
051	その他農産品							
061	羊毛							
071	その他畜産品							
081	水産品							
091	原木							
092	製材							
101	樹脂類							
111	木材チップ							
112	その他林産品							
121	薪炭							
131	石炭							
141	鉄鉱石							
151	金属鉱							
161	砂利・砂							
162	石材							
171	原油							
181	りん鉱石							
191	石灰石							
201	原塩							
211	非金属鉱物							
221	鉄鋼							
222	鋼材							
231	非鉄金属							
241	金属製品							
251	鉄道車両							
252	完成自動車							
253	その他輸送用車両							
254	二輪自動車							
255	自動車部品							
256	その他輸送機械							
261	産業機械							
262	電気機械							
263	測量・光学・医療用機械							
264	事務用機器							
265	その他機械							
271	陶磁器							
281	セメント							
291	ガラス類							
301	窯業品							
311	重油							
320	揮発油							
321	その他の石油							
322	LNG(液化天然ガス)							
323	LPG(液化石油ガス)							
324	その他石油製品							
331	コークス							
341	石炭製品							
351	化学薬品	500				500		500
361	化学肥料							
371	染料・塗料・合成樹脂・その他科学工業品							
381	紙・パルプ							
391	糸及び紡績半製品							
401	その他繊維工業品							
411	砂糖							
421	製造食品							
422	飲料							
423	水	396				396	396	
424	たばこ							
425	その他食料工業品							
431	がん具							
441	衣服・身廻品・はきもの							
442	文房具・運動娯楽用品・楽器							
443	家具装備品							
444	その他日用品							
451	ゴム製品							
461	木製品							
471	その他製造工業品							
481	金属くず							
491	再利用資材							
501	動植物性製造飼肥料	54,351	5,850		5,850	48,501		48,501
511	廃棄物							
512	廃土砂							
521	輸送用容器							
531	取合わせ品							
541	分類不能のもの							
999	フェリー車両							

八太郎P岸壁(公)

単位:トン

品番	品 種 名	合 計	外 貿 計	輸 出	輸 入	内 貿 計	移 出	移 入
	総 計	574,106	17,734	0	17,734	556,372	67,638	488,734
011	麦							
021	米							
022	とうもろこし							
023	豆類							
024	その他雑穀							
031	野菜・果物	216				216		216
041	綿花							
051	その他農産品							
061	羊毛							
071	その他畜産品							
081	水産品							
091	原木	19				19		19
092	製材	589				589	532	57
101	樹脂類							
111	木材チップ							
112	その他林産品							
121	薪炭	38				38	38	
131	石炭							
141	鉄鉱石							
151	金属鉱							
161	砂利・砂	1,420				1,420	1,400	20
162	石材							
171	原油							
181	りん鉱石							
191	石灰石							
201	原塩							
211	非金属鉱物	17,767	17,734		17,734	33		33
221	鉄鋼	177				177		177
222	鋼材	1,404				1,404	882	522
231	非鉄金属	284				284	206	78
241	金属製品	747				747	72	675
251	鉄道車両							
252	完成自動車	400,320				400,320	18,190	382,130
253	その他輸送用車両							
254	二輪自動車							
255	自動車部品	102				102		102
256	その他輸送機械	104,230				104,230	19,740	84,490
261	産業機械	2,082				2,082	228	1,854
262	電気機械	15				15		15
263	測量・光学・医療用機械							
264	事務用機器							
265	その他機械							
271	陶磁器							
281	セメント	36				36		36
291	ガラス類							
301	窯業品	3,096				3,096		3,096
311	重油							
320	揮発油							
321	その他の石油							
322	LNG(液化天然ガス)							
323	LPG(液化石油ガス)							
324	その他石油製品							
331	コークス							
341	石炭製品							
351	化学薬品	1,000				1,000		1,000
361	化学肥料	3,960				3,960		3,960
371	染料・塗料・合成樹脂・その他科学工業品	251				251	20	231
381	紙・パルプ	27,812				27,812	24,825	2,987
391	糸及び紡績半製品							
401	その他繊維工業品							
411	砂糖							
421	製造食品							
422	飲料	3,040				3,040	160	2,880
423	水	122				122	122	
424	たばこ							
425	その他食料工業品	20				20		20
431	がん具							
441	衣服・身廻品・はきもの							
442	文房具・運動娯楽用品・楽器							
443	家具装備品	20				20		20
444	その他日用品	1,200				1,200		1,200
451	ゴム製品	1,728				1,728		1,728
461	木製品	20				20		20
471	その他製造工業品							
481	金属くず	51				51	51	
491	再利用資材							
501	動植物性製造飼肥料	1,710				1,710	860	850
511	廃棄物							
512	廃土砂							
521	輸送用容器	342				342	312	30
531	取合わせ品							
541	分類不能のもの	288				288		288
999	フェリー車両							

河原木A岸壁(公)

単位:トン

品番	品 種 名	合 計	外 貿 計	輸 出	輸 入	内 貿 計	移 出	移 入
	総 計	3,061,563	3,051,087	0	3,051,087	10,476	4,355	6,121
011	麦							
021	米							
022	とうもろこし							
023	豆類							
024	その他雑穀							
031	野菜・果物							
041	綿花							
051	その他農産品							
061	羊毛							
071	その他畜産品							
081	水産品							
091	原木							
092	製材							
101	樹脂類							
111	木材チップ							
112	その他林産品							
121	薪炭							
131	石炭	326,921	326,921		326,921			
141	鉄鉱石							
151	金属鉱	2,707,164	2,707,164		2,707,164			
161	砂利・砂							
162	石材							
171	原油							
181	りん鉱石							
191	石灰石							
201	原塩							
211	非金属鉱物	23,123	17,002		17,002	6,121		6,121
221	鉄鋼							
222	鋼材							
231	非鉄金属							
241	金属製品							
251	鉄道車両							
252	完成自動車							
253	その他輸送用車両							
254	二輪自動車							
255	自動車部品							
256	その他輸送機械							
261	産業機械							
262	電気機械							
263	測量・光学・医療用機械							
264	事務用機器							
265	その他機械							
271	陶磁器							
281	セメント							
291	ガラス類							
301	窯業品							
311	重油							
320	揮発油							
321	その他の石油							
322	LNG(液化天然ガス)							
323	LPG(液化石油ガス)							
324	その他石油製品							
331	コークス							
341	石炭製品							
351	化学薬品							
361	化学肥料							
371	染料・塗料・合成樹脂・その他科学工業品							
381	紙・パルプ							
391	糸及び紡績半製品							
401	その他繊維工業品							
411	砂糖							
421	製造食品							
422	飲料							
423	水	4,355				4,355	4,355	
424	たばこ							
425	その他食料工業品							
431	がん具							
441	衣服・身廻品・はきもの							
442	文房具・運動娯楽用品・楽器							
443	家具装備品							
444	その他日用品							
451	ゴム製品							
461	木製品							
471	その他製造工業品							
481	金属くず							
491	再利用資材							
501	動植物性製造飼肥料							
511	廃棄物							
512	廃土砂							
521	輸送用容器							
531	取合わせ品							
541	分類不能のもの							
999	フェリー車両							

河原木B岸壁(公)

単位:トン

品番	品 種 名	合 計	外 貿 計	輸 出	輸 入	内 貿 計	移 出	移 入
	総 計	93,808	0	0	0	93,808	3,839	89,969
011	麦							
021	米							
022	とうもろこし							
023	豆類							
024	その他雑穀							
031	野菜・果物							
041	綿花							
051	その他農産品							
061	羊毛							
071	その他畜産品							
081	水産品							
091	原木							
092	製材							
101	樹脂類							
111	木材チップ							
112	その他林産品							
121	薪炭							
131	石炭							
141	鉄鉱石							
151	金属鉱							
161	砂利・砂							
162	石材							
171	原油							
181	りん鉱石							
191	石灰石	1,560				1,560	1,560	
201	原塩							
211	非金属鉱物	2,300				2,300		2,300
221	鉄鋼							
222	鋼材	4,777				4,777		4,777
231	非鉄金属							
241	金属製品							
251	鉄道車両							
252	完成自動車							
253	その他輸送用車両							
254	二輪自動車							
255	自動車部品							
256	その他輸送機械							
261	産業機械							
262	電気機械							
263	測量・光学・医療用機械							
264	事務用機器							
265	その他機械							
271	陶磁器							
281	セメント							
291	ガラス類							
301	窯業品							
311	重油							
320	揮発油							
321	その他の石油							
322	LNG(液化天然ガス)							
323	LPG(液化石油ガス)							
324	その他石油製品							
331	コークス							
341	石炭製品							
351	化学薬品							
361	化学肥料							
371	染料・塗料・合成樹脂・その他科学工業品							
381	紙・パルプ							
391	糸及び紡績半製品							
401	その他繊維工業品							
411	砂糖							
421	製造食品							
422	飲料							
423	水	292				292	292	
424	たばこ							
425	その他食料工業品							
431	がん具							
441	衣服・身廻品・はきもの							
442	文房具・運動娯楽用品・楽器							
443	家具装備品							
444	その他日用品							
451	ゴム製品							
461	木製品							
471	その他製造工業品							
481	金属くず							
491	再利用資材							
501	動植物性製造飼肥料							
511	廃棄物	7,075				7,075		7,075
512	廃土砂	77,804				77,804	1,987	75,817
521	輸送用容器							
531	取合わせ品							
541	分類不能のもの							
999	フェリー車両							

河原木C岸壁(公)

単位:トン

品番	品 種 名	合 計	外 貿 計	輸 出	輸 入	内 貿 計	移 出	移 入
	総 計	25,464	0	0	0	25,464	52	25,412
011	麦							
021	米							
022	とうもろこし							
023	豆類							
024	その他雑穀							
031	野菜・果物							
041	綿花							
051	その他農産品							
061	羊毛							
071	その他畜産品							
081	水産品							
091	原木							
092	製材							
101	樹脂類							
111	木材チップ							
112	その他林産品							
121	薪炭							
131	石炭							
141	鉄鉱石							
151	金属鉱							
161	砂利・砂							
162	石材							
171	原油							
181	りん鉱石							
191	石灰石							
201	原塩							
211	非金属鉱物							
221	鉄鋼							
222	鋼材	23,877				23,877		23,877
231	非鉄金属							
241	金属製品							
251	鉄道車両							
252	完成自動車							
253	その他輸送用車両							
254	二輪自動車							
255	自動車部品							
256	その他輸送機械							
261	産業機械							
262	電気機械							
263	測量・光学・医療用機械							
264	事務用機器							
265	その他機械							
271	陶磁器							
281	セメント							
291	ガラス類							
301	窯業品							
311	重油							
320	揮発油							
321	その他の石油							
322	LNG(液化天然ガス)							
323	LPG(液化石油ガス)							
324	その他石油製品							
331	コークス							
341	石炭製品							
351	化学薬品							
361	化学肥料							
371	染料・塗料・合成樹脂・その他科学工業品							
381	紙・パルプ							
391	糸及び紡績半製品							
401	その他繊維工業品							
411	砂糖							
421	製造食品							
422	飲料							
423	水	52				52	52	
424	たばこ							
425	その他食料工業品							
431	がん具							
441	衣服・身廻品・はきもの							
442	文房具・運動娯楽用品・楽器							
443	家具装備品							
444	その他日用品							
451	ゴム製品							
461	木製品							
471	その他製造工業品							
481	金属くず							
491	再利用資材							
501	動植物性製造飼肥料							
511	廃棄物							
512	廃土砂	1,535				1,535		1,535
521	輸送用容器							
531	取合わせ品							
541	分類不能のもの							
999	フェリー車両							

河原木D岸壁(公)

単位:トン

品番	品 種 名	合 計	外 貿 計	輸 出	輸 入	内 貿 計	移 出	移 入
	総 計	41,070	0	0	0	41,070	1,879	39,191
011	麦							
021	米	1,491				1,491	1,491	
022	とうもろこし							
023	豆類							
024	その他雑穀							
031	野菜・果物							
041	綿花							
051	その他農産品							
061	羊毛							
071	その他畜産品							
081	水産品							
091	原木							
092	製材							
101	樹脂類							
111	木材チップ							
112	その他林産品							
121	薪炭							
131	石炭							
141	鉄鉱石							
151	金属鉱							
161	砂利・砂							
162	石材							
171	原油							
181	りん鉱石							
191	石灰石							
201	原塩							
211	非金属鉱物							
221	鉄鋼							
222	鋼材	15,089				15,089		15,089
231	非鉄金属							
241	金属製品							
251	鉄道車両							
252	完成自動車							
253	その他輸送用車両							
254	二輪自動車							
255	自動車部品							
256	その他輸送機械							
261	産業機械							
262	電気機械							
263	測量・光学・医療用機械							
264	事務用機器							
265	その他機械							
271	陶磁器							
281	セメント							
291	ガラス類							
301	窯業品	24,102				24,102		24,102
311	重油							
320	揮発油							
321	その他の石油							
322	LNG(液化天然ガス)							
323	LPG(液化石油ガス)							
324	その他石油製品							
331	コークス							
341	石炭製品							
351	化学薬品							
361	化学肥料							
371	染料・塗料・合成樹脂・その他科学工業品							
381	紙・パルプ							
391	糸及び紡績半製品							
401	その他繊維工業品							
411	砂糖							
421	製造食品							
422	飲料							
423	水	388				388	388	
424	たばこ							
425	その他食料工業品							
431	がん具							
441	衣服・身廻品・はきもの							
442	文房具・運動娯楽用品・楽器							
443	家具装備品							
444	その他日用品							
451	ゴム製品							
461	木製品							
471	その他製造工業品							
481	金属くず							
491	再利用資材							
501	動植物性製造飼肥料							
511	廃棄物							
512	廃土砂							
521	輸送用容器							
531	取合わせ品							
541	分類不能のもの							
999	フェリー車両							

河原木E岸壁(公)

単位:トン

品番	品 種 名	合 計	外 貿 計	輸 出	輸 入	内 貿 計	移 出	移 入
	総 計		0	0	0	0	0	0
011	麦							
021	米							
022	とうもろこし							
023	豆類							
024	その他雑穀							
031	野菜・果物							
041	綿花							
051	その他農産品							
061	羊毛							
071	その他畜産品							
081	水産品							
091	原木							
092	製材							
101	樹脂類							
111	木材チップ							
112	その他林産品							
121	薪炭							
131	石炭							
141	鉄鉱石							
151	金属鉱							
161	砂利・砂							
162	石材							
171	原油							
181	りん鉱石							
191	石灰石							
201	原塩							
211	非金属鉱物							
221	鉄鋼							
222	鋼材							
231	非鉄金属							
241	金属製品							
251	鉄道車両							
252	完成自動車							
253	その他輸送用車両							
254	二輪自動車							
255	自動車部品							
256	その他輸送機械							
261	産業機械							
262	電気機械							
263	測量・光学・医療用機械							
264	事務用機器							
265	その他機械							
271	陶磁器							
281	セメント							
291	ガラス類							
301	窯業品							
311	重油							
320	揮発油							
321	その他の石油							
322	LNG(液化天然ガス)							
323	LPG(液化石油ガス)							
324	その他石油製品							
331	コークス							
341	石炭製品							
351	化学薬品							
361	化学肥料							
371	染料・塗料・合成樹脂・その他科学工業品							
381	紙・パルプ							
391	糸及び紡績半製品							
401	その他繊維工業品							
411	砂糖							
421	製造食品							
422	飲料							
423	水							
424	たばこ							
425	その他食料工業品							
431	がん具							
441	衣服・身廻品・はきもの							
442	文房具・運動娯楽用品・楽器							
443	家具装備品							
444	その他日用品							
451	ゴム製品							
461	木製品							
471	その他製造工業品							
481	金属くず							
491	再利用資材							
501	動植物性製造飼肥料							
511	廃棄物							
512	塵土砂							
521	輸送用容器							
531	取合わせ品							
541	分類不能のもの							
999	フェリー車両							

河原木F岸壁(公)

単位:トン

品番	品 種 名	合 計	外 貿 計	輸 出	輸 入	内 貿 計	移 出	移 入
	総 計	880	0	0	0	880	880	0
011	麦							
021	米							
022	とうもろこし							
023	豆類							
024	その他雑穀							
031	野菜・果物							
041	綿花							
051	その他農産品							
061	羊毛							
071	その他畜産品							
081	水産品							
091	原木							
092	製材							
101	樹脂類							
111	木材チップ							
112	その他林産品							
121	薪炭							
131	石炭							
141	鉄鉱石							
151	金属鉱							
161	砂利・砂							
162	石材							
171	原油							
181	りん鉱石							
191	石灰石							
201	原塩							
211	非金属鉱物							
221	鉄鋼							
222	鋼材							
231	非鉄金属							
241	金属製品							
251	鉄道車両							
252	完成自動車							
253	その他輸送用車両							
254	二輪自動車							
255	自動車部品							
256	その他輸送機械							
261	産業機械							
262	電気機械							
263	測量・光学・医療用機械							
264	事務用機器							
265	その他機械							
271	陶磁器							
281	セメント							
291	ガラス類							
301	窯業品							
311	重油							
320	揮発油							
321	その他の石油							
322	LNG(液化天然ガス)							
323	LPG(液化石油ガス)							
324	その他石油製品							
331	コークス							
341	石炭製品							
351	化学薬品							
361	化学肥料							
371	染料・塗料・合成樹脂・その他科学工業品							
381	紙・パルプ							
391	糸及び紡績半製品							
401	その他繊維工業品							
411	砂糖							
421	製造食品							
422	飲料							
423	水	880				880	880	
424	たばこ							
425	その他食料工業品							
431	がん具							
441	衣服・身廻品・はきもの							
442	文房具・運動娯楽用品・楽器							
443	家具装備品							
444	その他日用品							
451	ゴム製品							
461	木製品							
471	その他製造工業品							
481	金属くず							
491	再利用資材							
501	動植物性製造飼肥料							
511	廃棄物							
512	廃土砂							
521	輸送用容器							
531	取合わせ品							
541	分類不能のもの							
999	フェリー車両							

河原木G岸壁(公)

単位:トン

品番	品 種 名	合 計	外 貿 計	輸 出	輸 入	内 貿 計	移 出	移 入
	総 計	1,500	0	0	0	1,500	0	1,500
011	麦							
021	米							
022	とうもろこし							
023	豆類							
024	その他雑穀							
031	野菜・果物							
041	綿花							
051	その他農産品							
061	羊毛							
071	その他畜産品							
081	水産品							
091	原木							
092	製材							
101	樹脂類							
111	木材チップ							
112	その他林産品							
121	薪炭							
131	石炭							
141	鉄鉱石							
151	金属鉱							
161	砂利・砂							
162	石材							
171	原油							
181	りん鉱石							
191	石灰石							
201	原塩							
211	非金属鉱物							
221	鉄鋼							
222	鋼材							
231	非鉄金属							
241	金属製品							
251	鉄道車両							
252	完成自動車							
253	その他輸送用車両							
254	二輪自動車							
255	自動車部品							
256	その他輸送機械							
261	産業機械							
262	電気機械							
263	測量・光学・医療用機械							
264	事務用機器							
265	その他機械							
271	陶磁器							
281	セメント							
291	ガラス類							
301	窯業品	1,500				1,500		1,500
311	重油							
320	揮発油							
321	その他の石油							
322	LNG(液化天然ガス)							
323	LPG(液化石油ガス)							
324	その他石油製品							
331	コークス							
341	石炭製品							
351	化学薬品							
361	化学肥料							
371	染料・塗料・合成樹脂・その他科学工業品							
381	紙・パルプ							
391	糸及び紡績半製品							
401	その他繊維工業品							
411	砂糖							
421	製造食品							
422	飲料							
423	水							
424	たばこ							
425	その他食料工業品							
431	がん具							
441	衣服・身廻品・はきもの							
442	文房具・運動娯楽用品・楽器							
443	家具装備品							
444	その他日用品							
451	ゴム製品							
461	木製品							
471	その他製造工業品							
481	金属くず							
491	再利用資材							
501	動植物性製造飼肥料							
511	廃棄物							
512	塵土砂							
521	輸送用容器							
531	取合わせ品							
541	分類不能のもの							
999	フェリー車両							

河原木2号棧橋(公)

単位:トン

品番	品 種 名	合 計	外 貿 計	輸 出	輸 入	内 貿 計	移 出	移 入
	総 計	41,442	0	0	0	41,442	72	41,370
011	麦							
021	米							
022	とうもろこし							
023	豆類							
024	その他雑穀							
031	野菜・果物							
041	綿花							
051	その他農産品							
061	羊毛							
071	その他畜産品							
081	水産品							
091	原木							
092	製材							
101	樹脂類							
111	木材チップ							
112	その他林産品							
121	薪炭							
131	石炭							
141	鉄鉱石							
151	金属鉱							
161	砂利・砂							
162	石材							
171	原油							
181	りん鉱石							
191	石灰石							
201	原塩							
211	非金属鉱物							
221	鉄鋼							
222	鋼材							
231	非鉄金属							
241	金属製品							
251	鉄道車両							
252	完成自動車							
253	その他輸送用車両							
254	二輪自動車							
255	自動車部品							
256	その他輸送機械							
261	産業機械							
262	電気機械							
263	測量・光学・医療用機械							
264	事務用機器							
265	その他機械							
271	陶磁器							
281	セメント							
291	ガラス類							
301	窯業品							
311	重油	41,370				41,370		41,370
320	揮発油							
321	その他の石油							
322	LNG(液化天然ガス)							
323	LPG(液化石油ガス)							
324	その他石油製品							
331	コークス							
341	石炭製品							
351	化学薬品							
361	化学肥料							
371	染料・塗料・合成樹脂・その他科学工業品							
381	紙・パルプ							
391	糸及び紡績半製品							
401	その他繊維工業品							
411	砂糖							
421	製造食品							
422	飲料							
423	水	72				72	72	
424	たばこ							
425	その他食料工業品							
431	がん具							
441	衣服・身廻品・はきもの							
442	文房具・運動娯楽用品・楽器							
443	家具装備品							
444	その他日用品							
451	ゴム製品							
461	木製品							
471	その他製造工業品							
481	金属くず							
491	再利用資材							
501	動植物性製造飼肥料							
511	廃棄物							
512	廃土砂							
521	輸送用容器							
531	取合わせ品							
541	分類不能のもの							
999	フェリー車両							

河原木3号栈橋(公)

単位:トン

品番	品 種 名	合 計	外 貿 計	輸 出	輸 入	内 貿 計	移 出	移 入
	総 計	206,934	0	0	0	206,934	657	206,277
011	麦							
021	米							
022	とうもろこし							
023	豆類							
024	その他雑穀							
031	野菜・果物							
041	綿花							
051	その他農産品							
061	羊毛							
071	その他畜産品							
081	水産品							
091	原木							
092	製材							
101	樹脂類							
111	木材チップ							
112	その他林産品							
121	薪炭							
131	石炭							
141	鉄鉱石							
151	金属鉱							
161	砂利・砂							
162	石材							
171	原油							
181	りん鉱石							
191	石灰石							
201	原塩							
211	非金属鉱物							
221	鉄鋼							
222	鋼材							
231	非鉄金属							
241	金属製品							
251	鉄道車両							
252	完成自動車							
253	その他輸送用車両							
254	二輪自動車							
255	自動車部品							
256	その他輸送機械							
261	産業機械							
262	電気機械							
263	測量・光学・医療用機械							
264	事務用機器							
265	その他機械							
271	陶磁器							
281	セメント							
291	ガラス類							
301	窯業品							
311	重油	1,197				1,197		1,197
320	揮発油	46,492				46,492		46,492
321	その他の石油	158,588				158,588		158,588
322	LNG(液化天然ガス)							
323	LPG(液化石油ガス)							
324	その他石油製品							
331	コークス							
341	石炭製品							
351	化学薬品							
361	化学肥料							
371	染料・塗料・合成樹脂・その他科学工業品							
381	紙・パルプ							
391	糸及び紡績半製品							
401	その他繊維工業品							
411	砂糖							
421	製造食品							
422	飲料							
423	水	657				657	657	
424	たばこ							
425	その他食料工業品							
431	がん具							
441	衣服・身廻品・はきもの							
442	文房具・運動娯楽用品・楽器							
443	家具装備品							
444	その他日用品							
451	ゴム製品							
461	木製品							
471	その他製造工業品							
481	金属くず							
491	再利用資材							
501	動植物性製造飼肥料							
511	廃棄物							
512	廃土砂							
521	輸送用容器							
531	取合わせ品							
541	分類不能のもの							
999	フェリー車両							

河原木4号栈橋(公)

単位:トン

品番	品 種 名	合 計	外 貿 計	輸 出	輸 入	内 貿 計	移 出	移 入
	総 計	814,862	0	0	0	814,862	2,960	811,902
011	麦							
021	米							
022	とうもろこし							
023	豆類							
024	その他雑穀							
031	野菜・果物							
041	綿花							
051	その他農産品							
061	羊毛							
071	その他畜産品							
081	水産品							
091	原木							
092	製材							
101	樹脂類							
111	木材チップ							
112	その他林産品							
121	薪炭							
131	石炭							
141	鉄鉱石							
151	金属鉱							
161	砂利・砂							
162	石材							
171	原油							
181	りん鉱石							
191	石灰石							
201	原塩							
211	非金属鉱物							
221	鉄鋼							
222	鋼材							
231	非鉄金属							
241	金属製品							
251	鉄道車両							
252	完成自動車							
253	その他輸送用車両							
254	二輪自動車							
255	自動車部品							
256	その他輸送機械							
261	産業機械							
262	電気機械							
263	測量・光学・医療用機械							
264	事務用機器							
265	その他機械							
271	陶磁器							
281	セメント							
291	ガラス類							
301	窯業品							
311	重油	4,000				4,000		4,000
320	揮発油	314,313				314,313		314,313
321	その他の石油	494,599				494,599	1,010	493,589
322	LNG(液化天然ガス)							
323	LPG(液化石油ガス)							
324	その他石油製品							
331	コークス							
341	石炭製品							
351	化学薬品							
361	化学肥料							
371	染料・塗料・合成樹脂・その他科学工業品							
381	紙・パルプ							
391	糸及び紡績半製品							
401	その他繊維工業品							
411	砂糖							
421	製造食品							
422	飲料							
423	水	1,950				1,950	1,950	
424	たばこ							
425	その他食料工業品							
431	がん具							
441	衣服・身廻品・はきもの							
442	文房具・運動娯楽用品・楽器							
443	家具装備品							
444	その他日用品							
451	ゴム製品							
461	木製品							
471	その他製造工業品							
481	金属くず							
491	再利用資材							
501	動植物性製造飼肥料							
511	廃棄物							
512	廃土砂							
521	輸送用容器							
531	取合わせ品							
541	分類不能のもの							
999	フェリー車両							

河原木5号棧橋(公)

単位:トン

品番	品 種 名	合 計	外 貿 計	輸 出	輸 入	内 貿 計	移 出	移 入
	総 計	394,325	0	0	0	394,325	1,156	393,169
011	麦							
021	米							
022	とうもろこし							
023	豆類							
024	その他雑穀							
031	野菜・果物							
041	綿花							
051	その他農産品							
061	羊毛							
071	その他畜産品							
081	水産品							
091	原木							
092	製材							
101	樹脂類							
111	木材チップ							
112	その他林産品							
121	薪炭							
131	石炭							
141	鉄鉱石							
151	金属鉱							
161	砂利・砂							
162	石材							
171	原油							
181	りん鉱石							
191	石灰石							
201	原塩							
211	非金属鉱物							
221	鉄鋼							
222	鋼材							
231	非鉄金属							
241	金属製品							
251	鉄道車両							
252	完成自動車							
253	その他輸送用車両							
254	二輪自動車							
255	自動車部品							
256	その他輸送機械							
261	産業機械							
262	電気機械							
263	測量・光学・医療用機械							
264	事務用機器							
265	その他機械							
271	陶磁器							
281	セメント							
291	ガラス類							
301	窯業品							
311	重油	124,864				124,864	266	124,598
320	揮発油	93,499				93,499		93,499
321	その他の石油	175,072				175,072		175,072
322	LNG(液化天然ガス)							
323	LPG(液化石油ガス)							
324	その他石油製品							
331	コークス							
341	石炭製品							
351	化学薬品							
361	化学肥料							
371	染料・塗料・合成樹脂・その他科学工業品							
381	紙・パルプ							
391	糸及び紡績半製品							
401	その他繊維工業品							
411	砂糖							
421	製造食品							
422	飲料							
423	水	890				890	890	
424	たばこ							
425	その他食料工業品							
431	がん具							
441	衣服・身廻品・はきもの							
442	文房具・運動娯楽用品・楽器							
443	家具装備品							
444	その他日用品							
451	ゴム製品							
461	木製品							
471	その他製造工業品							
481	金属くず							
491	再利用資材							
501	動植物性製造飼肥料							
511	廃棄物							
512	廃土砂							
521	輸送用容器							
531	取合わせ品							
541	分類不能のもの							
999	フェリー車両							

河原木6号棧橋(公)

単位:トン

品番	品 種 名	合 計	外 貿 計	輸 出	輸 入	内 貿 計	移 出	移 入
	総 計	2,805	0	0	0	2,805	20	2,785
011	麦							
021	米							
022	とうもろこし							
023	豆類							
024	その他雑穀							
031	野菜・果物							
041	綿花							
051	その他農産品							
061	羊毛							
071	その他畜産品							
081	水産品							
091	原木							
092	製材							
101	樹脂類							
111	木材チップ							
112	その他林産品							
121	薪炭							
131	石炭							
141	鉄鉱石							
151	金属鉱							
161	砂利・砂							
162	石材							
171	原油							
181	りん鉱石							
191	石灰石							
201	原塩							
211	非金属鉱物							
221	鉄鋼							
222	鋼材							
231	非鉄金属							
241	金属製品							
251	鉄道車両							
252	完成自動車							
253	その他輸送用車両							
254	二輪自動車							
255	自動車部品							
256	その他輸送機械							
261	産業機械							
262	電気機械							
263	測量・光学・医療用機械							
264	事務用機器							
265	その他機械							
271	陶磁器							
281	セメント							
291	ガラス類							
301	窯業品							
311	重油							
320	揮発油							
321	その他の石油							
322	LNG(液化天然ガス)							
323	LPG(液化石油ガス)	2,805				2,805	20	2,785
324	その他石油製品							
331	コークス							
341	石炭製品							
351	化学薬品							
361	化学肥料							
371	染料・塗料・合成樹脂・その他科学工業品							
381	紙・パルプ							
391	糸及び紡績半製品							
401	その他繊維工業品							
411	砂糖							
421	製造食品							
422	飲料							
423	水							
424	たばこ							
425	その他食料工業品							
431	がん具							
441	衣服・身廻品・はきもの							
442	文房具・運動娯楽用品・楽器							
443	家具装備品							
444	その他日用品							
451	ゴム製品							
461	木製品							
471	その他製造工業品							
481	金属くず							
491	再利用資材							
501	動植物性製造飼肥料							
511	廃棄物							
512	廃土砂							
521	輸送用容器							
531	取合わせ品							
541	分類不能のもの							
999	フェリー車両							

河原木1号岸壁(公)

単位:トン

品番	品 種 名	合 計	外 貿 計	輸 出	輸 入	内 貿 計	移 出	移 入
	総 計	5,472	0	0	0	5,472	0	5,472
011	麦							
021	米							
022	とうもろこし							
023	豆類							
024	その他雑穀							
031	野菜・果物							
041	綿花							
051	その他農産品							
061	羊毛							
071	その他畜産品							
081	水産品							
091	原木							
092	製材							
101	樹脂類							
111	木材チップ							
112	その他林産品							
121	薪炭							
131	石炭							
141	鉄鉱石							
151	金属鉱							
161	砂利・砂							
162	石材							
171	原油							
181	りん鉱石							
191	石灰石							
201	原塩							
211	非金属鉱物							
221	鉄鋼	5,472				5,472		5,472
222	鋼材							
231	非鉄金属							
241	金属製品							
251	鉄道車両							
252	完成自動車							
253	その他輸送用車両							
254	二輪自動車							
255	自動車部品							
256	その他輸送機械							
261	産業機械							
262	電気機械							
263	測量・光学・医療用機械							
264	事務用機器							
265	その他機械							
271	陶磁器							
281	セメント							
291	ガラス類							
301	窯業品							
311	重油							
320	揮発油							
321	その他の石油							
322	LNG(液化天然ガス)							
323	LPG(液化石油ガス)							
324	その他石油製品							
331	コークス							
341	石炭製品							
351	化学薬品							
361	化学肥料							
371	染料・塗料・合成樹脂・その他科学工業品							
381	紙・パルプ							
391	糸及び紡績半製品							
401	その他繊維工業品							
411	砂糖							
421	製造食品							
422	飲料							
423	水							
424	たばこ							
425	その他食料工業品							
431	がん具							
441	衣服・身廻品・はきもの							
442	文房具・運動娯楽用品・楽器							
443	家具装備品							
444	その他日用品							
451	ゴム製品							
461	木製品							
471	その他製造工業品							
481	金属くず							
491	再利用資材							
501	動植物性製造飼肥料							
511	廃棄物							
512	廃土砂							
521	輸送用容器							
531	取合わせ品							
541	分類不能のもの							
999	フェリー車両							

河原木2号岸壁(公)

単位:トン

品番	品 種 名	合 計	外 貿 計	輸 出	輸 入	内 貿 計	移 出	移 入
	総 計		0	0	0	0	0	0
011	麦							
021	米							
022	とうもろこし							
023	豆類							
024	その他雑穀							
031	野菜・果物							
041	綿花							
051	その他農産品							
061	羊毛							
071	その他畜産品							
081	水産品							
091	原木							
092	製材							
101	樹脂類							
111	木材チップ							
112	その他林産品							
121	薪炭							
131	石炭							
141	鉄鉱石							
151	金属鉱							
161	砂利・砂							
162	石材							
171	原油							
181	りん鉱石							
191	石灰石							
201	原塩							
211	非金属鉱物							
221	鉄鋼							
222	鋼材							
231	非鉄金属							
241	金属製品							
251	鉄道車両							
252	完成自動車							
253	その他輸送用車両							
254	二輪自動車							
255	自動車部品							
256	その他輸送機械							
261	産業機械							
262	電気機械							
263	測量・光学・医療用機械							
264	事務用機器							
265	その他機械							
271	陶磁器							
281	セメント							
291	ガラス類							
301	窯業品							
311	重油							
320	揮発油							
321	その他の石油							
322	LNG(液化天然ガス)							
323	LPG(液化石油ガス)							
324	その他石油製品							
331	コークス							
341	石炭製品							
351	化学薬品							
361	化学肥料							
371	染料・塗料・合成樹脂・その他科学工業品							
381	紙・パルプ							
391	糸及び紡績半製品							
401	その他繊維工業品							
411	砂糖							
421	製造食品							
422	飲料							
423	水							
424	たばこ							
425	その他食料工業品							
431	がん具							
441	衣服・身廻品・はきもの							
442	文房具・運動娯楽用品・楽器							
443	家具装備品							
444	その他日用品							
451	ゴム製品							
461	木製品							
471	その他製造工業品							
481	金属くず							
491	再利用資材							
501	動植物性製造飼肥料							
511	廃棄物							
512	塵土砂							
521	輸送用容器							
531	取合わせ品							
541	分類不能のもの							
999	フェリー車両							

白銀A岸壁(公)

単位:トン

品番	品 種 名	合 計	外 貿 計	輸 出	輸 入	内 貿 計	移 出	移 入
	総 計	161,640	0	0	0	161,640	926	160,714
011	麦							
021	米							
022	とうもろこし							
023	豆類							
024	その他雑穀							
031	野菜・果物							
041	綿花							
051	その他農産品							
061	羊毛							
071	その他畜産品							
081	水産品							
091	原木							
092	製材							
101	樹脂類							
111	木材チップ							
112	その他林産品							
121	薪炭							
131	石炭							
141	鉄鉱石							
151	金属鉱							
161	砂利・砂							
162	石材							
171	原油							
181	りん鉱石							
191	石灰石							
201	原塩							
211	非金属鉱物							
221	鉄鋼							
222	鋼材							
231	非鉄金属							
241	金属製品							
251	鉄道車両							
252	完成自動車							
253	その他輸送用車両							
254	二輪自動車							
255	自動車部品							
256	その他輸送機械							
261	産業機械							
262	電気機械							
263	測量・光学・医療用機械							
264	事務用機器							
265	その他機械							
271	陶磁器							
281	セメント	155,997				155,997		155,997
291	ガラス類							
301	窯業品							
311	重油							
320	揮発油							
321	その他の石油							
322	LNG(液化天然ガス)							
323	LPG(液化石油ガス)							
324	その他石油製品							
331	コークス							
341	石炭製品							
351	化学薬品							
361	化学肥料	4,717				4,717		4,717
371	染料・塗料・合成樹脂・その他科学工業品							
381	紙・パルプ							
391	糸及び紡績半製品							
401	その他繊維工業品							
411	砂糖							
421	製造食品							
422	飲料							
423	水	926				926	926	
424	たばこ							
425	その他食料工業品							
431	がん具							
441	衣服・身廻品・はきもの							
442	文房具・運動娯楽用品・楽器							
443	家具装備品							
444	その他日用品							
451	ゴム製品							
461	木製品							
471	その他製造工業品							
481	金属くず							
491	再利用資材							
501	動植物性製造飼肥料							
511	廃棄物							
512	廃土砂							
521	輸送用容器							
531	取合わせ品							
541	分類不能のもの							
999	フェリー車両							

白銀B岸壁(公)

単位:トン

品番	品 種 名	合 計	外 貿 計	輸 出	輸 入	内 貿 計	移 出	移 入
	総 計	198,422	0	0	0	198,422	104	198,318
011	麦							
021	米							
022	とうもろこし							
023	豆類							
024	その他雑穀							
031	野菜・果物							
041	綿花							
051	その他農産品							
061	羊毛							
071	その他畜産品							
081	水産品							
091	原木							
092	製材							
101	樹脂類							
111	木材チップ							
112	その他林産品							
121	薪炭							
131	石炭							
141	鉄鉱石							
151	金属鉱							
161	砂利・砂							
162	石材							
171	原油							
181	りん鉱石							
191	石灰石							
201	原塩							
211	非金属鉱物	132,169				132,169		132,169
221	鉄鋼							
222	鋼材							
231	非鉄金属							
241	金属製品							
251	鉄道車両							
252	完成自動車							
253	その他輸送用車両							
254	二輪自動車							
255	自動車部品							
256	その他輸送機械							
261	産業機械							
262	電気機械							
263	測量・光学・医療用機械							
264	事務用機器							
265	その他機械							
271	陶磁器							
281	セメント	53,730				53,730		53,730
291	ガラス類							
301	窯業品							
311	重油							
320	揮発油							
321	その他の石油							
322	LNG(液化天然ガス)							
323	LPG(液化石油ガス)							
324	その他石油製品							
331	コークス							
341	石炭製品							
351	化学薬品							
361	化学肥料							
371	染料・塗料・合成樹脂・その他科学工業品							
381	紙・パルプ	3,997				3,997		3,997
391	糸及び紡績半製品							
401	その他繊維工業品							
411	砂糖							
421	製造食品							
422	飲料							
423	水	104				104	104	
424	たばこ							
425	その他食料工業品							
431	がん具							
441	衣服・身廻品・はきもの							
442	文房具・運動娯楽用品・楽器							
443	家具装備品							
444	その他日用品							
451	ゴム製品							
461	木製品							
471	その他製造工業品							
481	金属くず							
491	再利用資材							
501	動植物性製造飼肥料							
511	廃棄物	4,779				4,779		4,779
512	廃土砂	3,643				3,643		3,643
521	輸送用容器							
531	取合わせ品							
541	分類不能のもの							
999	フェリー車両							

白銀C岸壁(公)

単位:トン

品番	品 種 名	合 計	外 貿 計	輸 出	輸 入	内 貿 計	移 出	移 入
	総 計	200,785	0	0	0	200,785	721	200,064
011	麦							
021	米							
022	とうもろこし							
023	豆類							
024	その他雑穀							
031	野菜・果物							
041	綿花							
051	その他農産品							
061	羊毛							
071	その他畜産品							
081	水産品							
091	原木							
092	製材							
101	樹脂類							
111	木材チップ							
112	その他林産品							
121	薪炭							
131	石炭							
141	鉄鉱石							
151	金属鉱							
161	砂利・砂							
162	石材							
171	原油							
181	りん鉱石							
191	石灰石							
201	原塩							
211	非金属鉱物	6,580				6,580		6,580
221	鉄鋼							
222	鋼材							
231	非鉄金属							
241	金属製品							
251	鉄道車両							
252	完成自動車							
253	その他輸送用車両							
254	二輪自動車							
255	自動車部品							
256	その他輸送機械							
261	産業機械							
262	電気機械							
263	測量・光学・医療用機械							
264	事務用機器							
265	その他機械							
271	陶磁器							
281	セメント	193,484				193,484		193,484
291	ガラス類							
301	窯業品							
311	重油							
320	揮発油							
321	その他の石油							
322	LNG(液化天然ガス)							
323	LPG(液化石油ガス)							
324	その他石油製品							
331	コークス							
341	石炭製品							
351	化学薬品							
361	化学肥料							
371	染料・塗料・合成樹脂・その他科学工業品							
381	紙・パルプ							
391	糸及び紡績半製品							
401	その他繊維工業品							
411	砂糖							
421	製造食品							
422	飲料							
423	水	721				721	721	
424	たばこ							
425	その他食料工業品							
431	がん具							
441	衣服・身廻品・はきもの							
442	文房具・運動娯楽用品・楽器							
443	家具装備品							
444	その他日用品							
451	ゴム製品							
461	木製品							
471	その他製造工業品							
481	金属くず							
491	再利用資材							
501	動植物性製造飼肥料							
511	廃棄物							
512	廃土砂							
521	輸送用容器							
531	取合わせ品							
541	分類不能のもの							
999	フェリー車両							

白銀3号岸壁(公)

単位:トン

品番	品 種 名	合 計	外 貿 計	輸 出	輸 入	内 貿 計	移 出	移 入
	総 計	456	0	0	0	456	456	0
011	麦							
021	米							
022	とうもろこし							
023	豆類							
024	その他雑穀							
031	野菜・果物							
041	綿花							
051	その他農産品							
061	羊毛							
071	その他畜産品							
081	水産品							
091	原木							
092	製材							
101	樹脂類							
111	木材チップ							
112	その他林産品							
121	薪炭							
131	石炭							
141	鉄鉱石							
151	金属鉱							
161	砂利・砂							
162	石材							
171	原油							
181	りん鉱石							
191	石灰石							
201	原塩							
211	非金属鉱物							
221	鉄鋼							
222	鋼材							
231	非鉄金属							
241	金属製品							
251	鉄道車両							
252	完成自動車							
253	その他輸送用車両							
254	二輪自動車							
255	自動車部品							
256	その他輸送機械							
261	産業機械							
262	電気機械							
263	測量・光学・医療用機械							
264	事務用機器							
265	その他機械							
271	陶磁器							
281	セメント							
291	ガラス類							
301	窯業品							
311	重油							
320	揮発油							
321	その他の石油							
322	LNG(液化天然ガス)							
323	LPG(液化石油ガス)							
324	その他石油製品							
331	コークス							
341	石炭製品							
351	化学薬品							
361	化学肥料							
371	染料・塗料・合成樹脂・その他科学工業品							
381	紙・パルプ							
391	糸及び紡績半製品							
401	その他繊維工業品							
411	砂糖							
421	製造食品							
422	飲料							
423	水	456				456	456	
424	たばこ							
425	その他食料工業品							
431	がん具							
441	衣服・身廻品・はきもの							
442	文房具・運動娯楽用品・楽器							
443	家具装備品							
444	その他日用品							
451	ゴム製品							
461	木製品							
471	その他製造工業品							
481	金属くず							
491	再利用資材							
501	動植物性製造飼肥料							
511	廃棄物							
512	廃土砂							
521	輸送用容器							
531	取合わせ品							
541	分類不能のもの							
999	フェリー車両							

白銀4号岸壁(公)

単位:トン

品番	品 種 名	合 計	外 貿 計	輸 出	輸 入	内 貿 計	移 出	移 入
	総 計	410	0	0	0	410	0	410
011	麦							
021	米							
022	とうもろこし							
023	豆類							
024	その他雑穀							
031	野菜・果物							
041	綿花							
051	その他農産品							
061	羊毛							
071	その他畜産品							
081	水産品							
091	原木							
092	製材							
101	樹脂類							
111	木材チップ							
112	その他林産品							
121	薪炭							
131	石炭							
141	鉄鉱石							
151	金属鉱							
161	砂利・砂							
162	石材							
171	原油							
181	りん鉱石							
191	石灰石							
201	原塩							
211	非金属鉱物							
221	鉄鋼							
222	鋼材							
231	非鉄金属							
241	金属製品							
251	鉄道車両							
252	完成自動車							
253	その他輸送用車両							
254	二輪自動車							
255	自動車部品							
256	その他輸送機械							
261	産業機械							
262	電気機械							
263	測量・光学・医療用機械							
264	事務用機器							
265	その他機械							
271	陶磁器							
281	セメント							
291	ガラス類							
301	窯業品							
311	重油							
320	揮発油							
321	その他の石油							
322	LNG(液化天然ガス)							
323	LPG(液化石油ガス)							
324	その他石油製品							
331	コークス							
341	石炭製品							
351	化学薬品							
361	化学肥料	410				410		410
371	染料・塗料・合成樹脂・その他科学工業品							
381	紙・パルプ							
391	糸及び紡績半製品							
401	その他繊維工業品							
411	砂糖							
421	製造食品							
422	飲料							
423	水							
424	たばこ							
425	その他食料工業品							
431	がん具							
441	衣服・身廻品・はきもの							
442	文房具・運動娯楽用品・楽器							
443	家具装備品							
444	その他日用品							
451	ゴム製品							
461	木製品							
471	その他製造工業品							
481	金属くず							
491	再利用資材							
501	動植物性製造飼肥料							
511	廃棄物							
512	廃土砂							
521	輸送用容器							
531	取合わせ品							
541	分類不能のもの							
999	フェリー車両							

フェリー専用岸壁(専)

単位:トン

品番	品 種 名	合 計	外 貿 計	輸 出	輸 入	内 貿 計	移 出	移 入
	総 計	9,902,325	0	0	0	9,902,325	5,165,245	4,737,080
011	麦							
021	米							
022	とうもろこし							
023	豆類							
024	その他雑穀							
031	野菜・果物							
041	綿花							
051	その他農産品							
061	羊毛							
071	その他畜産品							
081	水産品							
091	原木							
092	製材							
101	樹脂類							
111	木材チップ							
112	その他林産品							
121	薪炭							
131	石炭							
141	鉄鉱石							
151	金属鉱							
161	砂利・砂							
162	石材							
171	原油							
181	りん鉱石							
191	石灰石							
201	原塩							
211	非金属鉱物							
221	鉄鋼							
222	鋼材							
231	非鉄金属							
241	金属製品							
251	鉄道車両							
252	完成自動車							
253	その他輸送用車両							
254	二輪自動車							
255	自動車部品							
256	その他輸送機械							
261	産業機械							
262	電気機械							
263	測量・光学・医療用機械							
264	事務用機器							
265	その他機械							
271	陶磁器							
281	セメント							
291	ガラス類							
301	窯業品							
311	重油	13,450				13,450		13,450
320	揮発油							
321	その他の石油							
322	LNG(液化天然ガス)							
323	LPG(液化石油ガス)							
324	その他石油製品							
331	コークス							
341	石炭製品							
351	化学薬品							
361	化学肥料							
371	染料・塗料・合成樹脂・その他科学工業品							
381	紙・パルプ							
391	糸及び紡績半製品							
401	その他繊維工業品							
411	砂糖							
421	製造食品							
422	飲料							
423	水							
424	たばこ							
425	その他食料工業品							
431	がん具							
441	衣服・身廻品・はきもの							
442	文房具・運動娯楽用品・楽器							
443	家具装備品							
444	その他日用品							
451	ゴム製品							
461	木製品							
471	その他製造工業品							
481	金属くず							
491	再利用資材							
501	動植物性製造飼肥料							
511	廃棄物							
512	廃土砂							
521	輸送用容器							
531	取合わせ品							
541	分類不能のもの							
999	フェリー車両	9,888,875				9,888,875	5,165,245	4,723,630

フェリー専用第2岸壁(専)

単位:トン

品番	品 種 名	合 計	外 貿 計	輸 出	輸 入	内 貿 計	移 出	移 入
	総 計	3,366,525	0	0	0	3,366,525	1,748,755	1,617,770
011	麦							
021	米							
022	とうもろこし							
023	豆類							
024	その他雑穀							
031	野菜・果物							
041	綿花							
051	その他農産品							
061	羊毛							
071	その他畜産品							
081	水産品							
091	原木							
092	製材							
101	樹脂類							
111	木材チップ							
112	その他林産品							
121	薪炭							
131	石炭							
141	鉄鉱石							
151	金属鉱							
161	砂利・砂							
162	石材							
171	原油							
181	りん鉱石							
191	石灰石							
201	原塩							
211	非金属鉱物							
221	鉄鋼							
222	鋼材							
231	非鉄金属							
241	金属製品							
251	鉄道車両							
252	完成自動車							
253	その他輸送用車両							
254	二輪自動車							
255	自動車部品							
256	その他輸送機械							
261	産業機械							
262	電気機械							
263	測量・光学・医療用機械							
264	事務用機器							
265	その他機械							
271	陶磁器							
281	セメント							
291	ガラス類							
301	窯業品							
311	重油	5,300				5,300		5,300
320	揮発油							
321	その他の石油							
322	LNG(液化天然ガス)							
323	LPG(液化石油ガス)							
324	その他石油製品							
331	コークス							
341	石炭製品							
351	化学薬品							
361	化学肥料							
371	染料・塗料・合成樹脂・その他科学工業品							
381	紙・パルプ							
391	糸及び紡績半製品							
401	その他繊維工業品							
411	砂糖							
421	製造食品							
422	飲料							
423	水							
424	たばこ							
425	その他食料工業品							
431	がん具							
441	衣服・身廻品・はきもの							
442	文房具・運動娯楽用品・楽器							
443	家具装備品							
444	その他日用品							
451	ゴム製品							
461	木製品							
471	その他製造工業品							
481	金属くず							
491	再利用資材							
501	動植物性製造飼肥料							
511	廃棄物							
512	廃土砂							
521	輸送用容器							
531	取合わせ品							
541	分類不能のもの							
999	フェリー車両	3,361,225				3,361,225	1,748,755	1,612,470

八戸製錬専用岸壁(専)

単位:トン

品番	品 種 名	合 計	外 貿 計	輸 出	輸 入	内 貿 計	移 出	移 入
	総 計	61,460	0	0	0	61,460	61,460	0
011	麦							
021	米							
022	とうもろこし							
023	豆類							
024	その他雑穀							
031	野菜・果物							
041	綿花							
051	その他農産品							
061	羊毛							
071	その他畜産品							
081	水産品							
091	原木							
092	製材							
101	樹脂類							
111	木材チップ							
112	その他林産品							
121	薪炭							
131	石炭							
141	鉄鉱石							
151	金属鉱							
161	砂利・砂							
162	石材							
171	原油							
181	りん鉱石							
191	石灰石							
201	原塩							
211	非金属鉱物							
221	鉄鋼							
222	鋼材							
231	非鉄金属							
241	金属製品							
251	鉄道車両							
252	完成自動車							
253	その他輸送用車両							
254	二輪自動車							
255	自動車部品							
256	その他輸送機械							
261	産業機械							
262	電気機械							
263	測量・光学・医療用機械							
264	事務用機器							
265	その他機械							
271	陶磁器							
281	セメント							
291	ガラス類							
301	窯業品							
311	重油							
320	揮発油							
321	その他の石油							
322	LNG(液化天然ガス)							
323	LPG(液化石油ガス)							
324	その他石油製品							
331	コークス							
341	石炭製品							
351	化学薬品	61,460				61,460	61,460	
361	化学肥料							
371	染料・塗料・合成樹脂・その他科学工業品							
381	紙・パルプ							
391	糸及び紡績半製品							
401	その他繊維工業品							
411	砂糖							
421	製造食品							
422	飲料							
423	水							
424	たばこ							
425	その他食料工業品							
431	がん具							
441	衣服・身廻品・はきもの							
442	文房具・運動娯楽用品・楽器							
443	家具装備品							
444	その他日用品							
451	ゴム製品							
461	木製品							
471	その他製造工業品							
481	金属くず							
491	再利用資材							
501	動植物性製造飼肥料							
511	廃棄物							
512	廃土砂							
521	輸送用容器							
531	取合わせ品							
541	分類不能のもの							
999	フェリー車両							

三菱専用岸壁〔10m〕(専)

単位:トン

品番	品 種 名	合 計	外 貿 計	輸 出	輸 入	内 貿 計	移 出	移 入
	総 計	161,684	14,704	0	14,704	146,980	75,880	71,100
011	麦							
021	米							
022	とうもろこし							
023	豆類							
024	その他雑穀							
031	野菜・果物							
041	綿花							
051	その他農産品							
061	羊毛							
071	その他畜産品							
081	水産品							
091	原木							
092	製材							
101	樹脂類							
111	木材チップ	14,704	14,704		14,704			
112	その他林産品							
121	薪炭							
131	石炭							
141	鉄鉱石							
151	金属鉱							
161	砂利・砂							
162	石材							
171	原油							
181	りん鉱石							
191	石灰石							
201	原塩							
211	非金属鉱物							
221	鉄鋼							
222	鋼材							
231	非鉄金属							
241	金属製品							
251	鉄道車両							
252	完成自動車							
253	その他輸送用車両							
254	二輪自動車							
255	自動車部品							
256	その他輸送機械							
261	産業機械							
262	電気機械							
263	測量・光学・医療用機械							
264	事務用機器							
265	その他機械							
271	陶磁器							
281	セメント	1,671				1,671	1,671	
291	ガラス類							
301	窯業品	1,400				1,400		1,400
311	重油	15,900				15,900		15,900
320	揮発油							
321	その他の石油							
322	LNG(液化天然ガス)							
323	LPG(液化石油ガス)							
324	その他石油製品							
331	コークス							
341	石炭製品							
351	化学薬品	42,115				42,115		42,115
361	化学肥料							
371	染料・塗料・合成樹脂・その他科学工業品	11,685				11,685		11,685
381	紙・パルプ	74,209				74,209	74,209	
391	糸及び紡績半製品							
401	その他繊維工業品							
411	砂糖							
421	製造食品							
422	飲料							
423	水							
424	たばこ							
425	その他食料工業品							
431	がん具							
441	衣服・身廻品・はきもの							
442	文房具・運動娯楽用品・楽器							
443	家具装備品							
444	その他日用品							
451	ゴム製品							
461	木製品							
471	その他製造工業品							
481	金属くず							
491	再利用資材							
501	動植物性製造飼肥料							
511	廃棄物							
512	廃土砂							
521	輸送用容器							
531	取合わせ品							
541	分類不能のもの							
999	フェリー車両							

三菱専用棧橋〔12m〕(専)

単位:トン

品番	品 種 名	合 計	外 貿 計	輸 出	輸 入	内 貿 計	移 出	移 入
	総 計	1,661,015	1,661,015	0	1,661,015	0	0	0
011	麦							
021	米							
022	とうもろこし							
023	豆類							
024	その他雑穀							
031	野菜・果物							
041	綿花							
051	その他農産品							
061	羊毛							
071	その他畜産品							
081	水産品							
091	原木							
092	製材							
101	樹脂類							
111	木材チップ	1,661,015	1,661,015		1,661,015			
112	その他林産品							
121	薪炭							
131	石炭							
141	鉄鉱石							
151	金属鉱							
161	砂利・砂							
162	石材							
171	原油							
181	りん鉱石							
191	石灰石							
201	原塩							
211	非金属鉱物							
221	鉄鋼							
222	鋼材							
231	非鉄金属							
241	金属製品							
251	鉄道車両							
252	完成自動車							
253	その他輸送用車両							
254	二輪自動車							
255	自動車部品							
256	その他輸送機械							
261	産業機械							
262	電気機械							
263	測量・光学・医療用機械							
264	事務用機器							
265	その他機械							
271	陶磁器							
281	セメント							
291	ガラス類							
301	窯業品							
311	重油							
320	揮発油							
321	その他の石油							
322	LNG(液化天然ガス)							
323	LPG(液化石油ガス)							
324	その他石油製品							
331	コークス							
341	石炭製品							
351	化学薬品							
361	化学肥料							
371	染料・塗料・合成樹脂・その他科学工業品							
381	紙・パルプ							
391	糸及び紡績半製品							
401	その他繊維工業品							
411	砂糖							
421	製造食品							
422	飲料							
423	水							
424	たばこ							
425	その他食料工業品							
431	がん具							
441	衣服・身廻品・はきもの							
442	文房具・運動娯楽用品・楽器							
443	家具装備品							
444	その他日用品							
451	ゴム製品							
461	木製品							
471	その他製造工業品							
481	金属くず							
491	再利用資材							
501	動植物性製造飼肥料							
511	廃棄物							
512	廃土砂							
521	輸送用容器							
531	取合わせ品							
541	分類不能のもの							
999	フェリー車両							

コープケミカル専用岸壁(専)

単位:トン

品番	品 種 名	合 計	外 貿 計	輸 出	輸 入	内 貿 計	移 出	移 入
	総 計	19,570	0	0	0	19,570	0	19,570
011	麦							
021	米							
022	とうもろこし							
023	豆類							
024	その他雑穀							
031	野菜・果物							
041	綿花							
051	その他農産品							
061	羊毛							
071	その他畜産品							
081	水産品							
091	原木							
092	製材							
101	樹脂類							
111	木材チップ							
112	その他林産品							
121	薪炭							
131	石炭							
141	鉄鉱石							
151	金属鉱							
161	砂利・砂							
162	石材							
171	原油							
181	りん鉱石							
191	石灰石							
201	原塩							
211	非金属鉱物							
221	鉄鋼							
222	鋼材							
231	非鉄金属							
241	金属製品							
251	鉄道車両							
252	完成自動車							
253	その他輸送用車両							
254	二輪自動車							
255	自動車部品							
256	その他輸送機械							
261	産業機械							
262	電気機械							
263	測量・光学・医療用機械							
264	事務用機器							
265	その他機械							
271	陶磁器							
281	セメント							
291	ガラス類							
301	窯業品							
311	重油							
320	揮発油							
321	その他の石油							
322	LNG(液化天然ガス)							
323	LPG(液化石油ガス)							
324	その他石油製品							
331	コークス							
341	石炭製品							
351	化学薬品	19,570				19,570		19,570
361	化学肥料							
371	染料・塗料・合成樹脂・その他科学工業品							
381	紙・パルプ							
391	糸及び紡績半製品							
401	その他繊維工業品							
411	砂糖							
421	製造食品							
422	飲料							
423	水							
424	たばこ							
425	その他食料工業品							
431	がん具							
441	衣服・身廻品・はきもの							
442	文房具・運動娯楽用品・楽器							
443	家具装備品							
444	その他日用品							
451	ゴム製品							
461	木製品							
471	その他製造工業品							
481	金属くず							
491	再利用資材							
501	動植物性製造飼肥料							
511	廃棄物							
512	廃土砂							
521	輸送用容器							
531	取合わせ品							
541	分類不能のもの							
999	フェリー車両							

大平洋金属専用岸壁(専)

単位:トン

品番	品 種 名	合 計	外 貿 計	輸 出	輸 入	内 貿 計	移 出	移 入
	総 計	250	0	0	0	250	0	250
011	麦							
021	米							
022	とうもろこし							
023	豆類							
024	その他雑穀							
031	野菜・果物							
041	綿花							
051	その他農産品							
061	羊毛							
071	その他畜産品							
081	水産品							
091	原木							
092	製材							
101	樹脂類							
111	木材チップ							
112	その他林産品							
121	薪炭							
131	石炭							
141	鉄鉱石							
151	金属鉱							
161	砂利・砂							
162	石材							
171	原油							
181	りん鉱石							
191	石灰石							
201	原塩							
211	非金属鉱物							
221	鉄鋼	250				250		250
222	鋼材							
231	非鉄金属							
241	金属製品							
251	鉄道車両							
252	完成自動車							
253	その他輸送用車両							
254	二輪自動車							
255	自動車部品							
256	その他輸送機械							
261	産業機械							
262	電気機械							
263	測量・光学・医療用機械							
264	事務用機器							
265	その他機械							
271	陶磁器							
281	セメント							
291	ガラス類							
301	窯業品							
311	重油							
320	揮発油							
321	その他の石油							
322	LNG(液化天然ガス)							
323	LPG(液化石油ガス)							
324	その他石油製品							
331	コークス							
341	石炭製品							
351	化学薬品							
361	化学肥料							
371	染料・塗料・合成樹脂・その他科学工業品							
381	紙・パルプ							
391	糸及び紡績半製品							
401	その他繊維工業品							
411	砂糖							
421	製造食品							
422	飲料							
423	水							
424	たばこ							
425	その他食料工業品							
431	がん具							
441	衣服・身廻品・はきもの							
442	文房具・運動娯楽用品・楽器							
443	家具装備品							
444	その他日用品							
451	ゴム製品							
461	木製品							
471	その他製造工業品							
481	金属くず							
491	再利用資材							
501	動植物性製造飼肥料							
511	廃棄物							
512	廃土砂							
521	輸送用容器							
531	取合わせ品							
541	分類不能のもの							
999	フェリー車両							

東北ポートサービス専用棧橋(専)

単位:トン

品番	品 種 名	合 計	外 貿 計	輸 出	輸 入	内 貿 計	移 出	移 入
	総 計		0	0	0	0	0	0
011	麦							
021	米							
022	とうもろこし							
023	豆類							
024	その他雑穀							
031	野菜・果物							
041	綿花							
051	その他農産品							
061	羊毛							
071	その他畜産品							
081	水産品							
091	原木							
092	製材							
101	樹脂類							
111	木材チップ							
112	その他林産品							
121	薪炭							
131	石炭							
141	鉄鉱石							
151	金属鉱							
161	砂利・砂							
162	石材							
171	原油							
181	りん鉱石							
191	石灰石							
201	原塩							
211	非金属鉱物							
221	鉄鋼							
222	鋼材							
231	非鉄金属							
241	金属製品							
251	鉄道車両							
252	完成自動車							
253	その他輸送用車両							
254	二輪自動車							
255	自動車部品							
256	その他輸送機械							
261	産業機械							
262	電気機械							
263	測量・光学・医療用機械							
264	事務用機器							
265	その他機械							
271	陶磁器							
281	セメント							
291	ガラス類							
301	窯業品							
311	重油							
320	揮発油							
321	その他の石油							
322	LNG(液化天然ガス)							
323	LPG(液化石油ガス)							
324	その他石油製品							
331	コークス							
341	石炭製品							
351	化学薬品							
361	化学肥料							
371	染料・塗料・合成樹脂・その他科学工業品							
381	紙・パルプ							
391	糸及び紡績半製品							
401	その他繊維工業品							
411	砂糖							
421	製造食品							
422	飲料							
423	水							
424	たばこ							
425	その他食料工業品							
431	がん具							
441	衣服・身廻品・はきもの							
442	文房具・運動娯楽用品・楽器							
443	家具装備品							
444	その他日用品							
451	ゴム製品							
461	木製品							
471	その他製造工業品							
481	金属くず							
491	再利用資材							
501	動植物性製造飼肥料							
511	廃棄物							
512	廃土砂							
521	輸送用容器							
531	取合わせ品							
541	分類不能のもの							
999	フェリー車両							

東北グリーンターミナル専用棧橋〔5.5m〕(専)

単位:トン

品番	品 種 名	合 計	外 貿 計	輸 出	輸 入	内 貿 計	移 出	移 入
	総 計	189,972	92,966	0	92,966	97,006	0	97,006
011	麦	14,035				14,035		14,035
021	米	4,500				4,500		4,500
022	とうもろこし	65,061	60,511		60,511	4,550		4,550
023	豆類							
024	その他雑穀	2,678				2,678		2,678
031	野菜・果物							
041	綿花							
051	その他農産品							
061	羊毛							
071	その他畜産品							
081	水産品							
091	原木							
092	製材							
101	樹脂類							
111	木材チップ							
112	その他林産品							
121	薪炭							
131	石炭							
141	鉄鉱石							
151	金属鉱							
161	砂利・砂							
162	石材							
171	原油							
181	りん鉱石							
191	石灰石							
201	原塩							
211	非金属鉱物							
221	鉄鋼							
222	鋼材							
231	非鉄金属							
241	金属製品							
251	鉄道車両							
252	完成自動車							
253	その他輸送用車両							
254	二輪自動車							
255	自動車部品							
256	その他輸送機械							
261	産業機械							
262	電気機械							
263	測量・光学・医療用機械							
264	事務用機器							
265	その他機械							
271	陶磁器							
281	セメント							
291	ガラス類							
301	窯業品							
311	重油							
320	揮発油							
321	その他の石油							
322	LNG(液化天然ガス)							
323	LPG(液化石油ガス)							
324	その他石油製品							
331	コークス							
341	石炭製品							
351	化学薬品							
361	化学肥料							
371	染料・塗料・合成樹脂・その他科学工業品							
381	紙・パルプ							
391	糸及び紡績半製品							
401	その他繊維工業品							
411	砂糖							
421	製造食品							
422	飲料							
423	水							
424	たばこ							
425	その他食料工業品							
431	がん具							
441	衣服・身廻品・はきもの							
442	文房具・運動娯楽用品・楽器							
443	家具装備品							
444	その他日用品							
451	ゴム製品							
461	木製品							
471	その他製造工業品							
481	金属くず							
491	再利用資材							
501	動植物性製造飼肥料	103,698	32,455		32,455	71,243		71,243
511	廃棄物							
512	塵土砂							
521	輸送用容器							
531	取合わせ品							
541	分類不能のもの							
999	フェリー車両							

東北グレーンターミナル専用棧橋[13m](専)

単位:トン

品番	品 種 名	合 計	外 貿 計	輸 出	輸 入	内 貿 計	移 出	移 入
	総 計	1,148,506	1,147,999	0	1,147,999	507	0	507
011	麦	13,856	13,856		13,856			
021	米							
022	とうもろこし	942,223	941,716		941,716	507		507
023	豆類							
024	その他雑穀	60,603	60,603		60,603			
031	野菜・果物							
041	綿花							
051	その他農産品							
061	羊毛							
071	その他畜産品							
081	水産品							
091	原木							
092	製材							
101	樹脂類							
111	木材チップ							
112	その他林産品							
121	薪炭							
131	石炭							
141	鉄鉱石							
151	金属鉱							
161	砂利・砂							
162	石材							
171	原油							
181	りん鉱石							
191	石灰石							
201	原塩							
211	非金属鉱物							
221	鉄鋼							
222	鋼材							
231	非鉄金属							
241	金属製品							
251	鉄道車両							
252	完成自動車							
253	その他輸送用車両							
254	二輪自動車							
255	自動車部品							
256	その他輸送機械							
261	産業機械							
262	電気機械							
263	測量・光学・医療用機械							
264	事務用機器							
265	その他機械							
271	陶磁器							
281	セメント							
291	ガラス類							
301	窯業品							
311	重油							
320	揮発油							
321	石油製品							
322	LNG(液化天然ガス)							
323	LPG(液化石油ガス)							
324	その他石油製品							
331	コークス							
341	石炭製品							
351	化学薬品							
361	化学肥料							
371	染料・塗料・合成樹脂・その他科学工業品							
381	紙・パルプ							
391	糸及び紡績半製品							
401	その他繊維工業品							
411	砂糖							
421	製造食品							
422	飲料							
423	水							
424	たばこ							
425	その他食料工業品							
431	がん具							
441	衣服・身廻品・はきもの							
442	文房具・運動娯楽用品・楽器							
443	家具装備品							
444	その他日用品							
451	ゴム製品							
461	木製品							
471	その他製造工業品							
481	金属くず							
491	再利用資材							
501	動植物性製造飼肥料	131,824	131,824		131,824			
511	廃棄物							
512	廃土砂							
521	輸送用容器							
531	取合わせ品							
541	分類不能のもの							
999	フェリー車両							

東西オイルB地区ドルフィン(専)

単位:トン

品番	品 種 名	合 計	外 貿 計	輸 出	輸 入	内 貿 計	移 出	移 入
	総 計	42,182	0	0	0	42,182	7,820	34,362
011	麦							
021	米							
022	とうもろこし							
023	豆類							
024	その他雑穀							
031	野菜・果物							
041	綿花							
051	その他農産品							
061	羊毛							
071	その他畜産品							
081	水産品							
091	原木							
092	製材							
101	樹脂類							
111	木材チップ							
112	その他林産品							
121	薪炭							
131	石炭							
141	鉄鉱石							
151	金属鉱							
161	砂利・砂							
162	石材							
171	原油							
181	りん鉱石							
191	石灰石							
201	原塩							
211	非金属鉱物							
221	鉄鋼							
222	鋼材							
231	非鉄金属							
241	金属製品							
251	鉄道車両							
252	完成自動車							
253	その他輸送用車両							
254	二輪自動車							
255	自動車部品							
256	その他輸送機械							
261	産業機械							
262	電気機械							
263	測量・光学・医療用機械							
264	事務用機器							
265	その他機械							
271	陶磁器							
281	セメント							
291	ガラス類							
301	窯業品							
311	重油	39,185				39,185	7,820	31,365
320	揮発油	2,997				2,997		2,997
321	その他の石油							
322	LNG(液化天然ガス)							
323	LPG(液化石油ガス)							
324	その他石油製品							
331	コークス							
341	石炭製品							
351	化学薬品							
361	化学肥料							
371	染料・塗料・合成樹脂・その他科学工業品							
381	紙・パルプ							
391	糸及び紡績半製品							
401	その他繊維工業品							
411	砂糖							
421	製造食品							
422	飲料							
423	水							
424	たばこ							
425	その他食料工業品							
431	がん具							
441	衣服・身廻品・はきもの							
442	文房具・運動娯楽用品・楽器							
443	家具装備品							
444	その他日用品							
451	ゴム製品							
461	木製品							
471	その他製造工業品							
481	金属くず							
491	再利用資材							
501	動植物性製造飼肥料							
511	廃棄物							
512	廃土砂							
521	輸送用容器							
531	取合わせ品							
541	分類不能のもの							
999	フェリー車両							

東西オイルC地区専用岸壁(専)

単位:トン

品番	品 種 名	合 計	外 貿 計	輸 出	輸 入	内 貿 計	移 出	移 入
	総 計	56,507	0	0	0	56,507	18,289	38,218
011	麦							
021	米							
022	とうもろこし							
023	豆類							
024	その他雑穀							
031	野菜・果物							
041	綿花							
051	その他農産品							
061	羊毛							
071	その他畜産品							
081	水産品							
091	原木							
092	製材							
101	樹脂類							
111	木材チップ							
112	その他林産品							
121	薪炭							
131	石炭							
141	鉄鉱石							
151	金属鉱							
161	砂利・砂							
162	石材							
171	原油							
181	りん鉱石							
191	石灰石							
201	原塩							
211	非金属鉱物							
221	鉄鋼							
222	鋼材							
231	非鉄金属							
241	金属製品							
251	鉄道車両							
252	完成自動車							
253	その他輸送用車両							
254	二輪自動車							
255	自動車部品							
256	その他輸送機械							
261	産業機械							
262	電気機械							
263	測量・光学・医療用機械							
264	事務用機器							
265	その他機械							
271	陶磁器							
281	セメント							
291	ガラス類							
301	窯業品							
311	重油	42,807				42,807	18,289	24,518
320	揮発油	8,080				8,080		8,080
321	その他の石油	5,620				5,620		5,620
322	LNG(液化天然ガス)							
323	LPG(液化石油ガス)							
324	その他石油製品							
331	コークス							
341	石炭製品							
351	化学薬品							
361	化学肥料							
371	染料・塗料・合成樹脂・その他科学工業品							
381	紙・パルプ							
391	糸及び紡績半製品							
401	その他繊維工業品							
411	砂糖							
421	製造食品							
422	飲料							
423	水							
424	たばこ							
425	その他食料工業品							
431	がん具							
441	衣服・身廻品・はきもの							
442	文房具・運動娯楽用品・楽器							
443	家具装備品							
444	その他日用品							
451	ゴム製品							
461	木製品							
471	その他製造工業品							
481	金属くず							
491	再利用資材							
501	動植物性製造飼肥料							
511	廃棄物							
512	廃土砂							
521	輸送用容器							
531	取合わせ品							
541	分類不能のもの							
999	フェリー車両							

ジャパンオイルネットワーク専用岸壁(専)

単位:トン

品番	品 種 名	合 計	外 貿 計	輸 出	輸 入	内 貿 計	移 出	移 入
	総 計	1,868	0	0	0	1,868	1,188	680
011	麦							
021	米							
022	とうもろこし							
023	豆類							
024	その他雑穀							
031	野菜・果物							
041	綿花							
051	その他農産品							
061	羊毛							
071	その他畜産品							
081	水産品							
091	原木							
092	製材							
101	樹脂類							
111	木材チップ							
112	その他林産品							
121	薪炭							
131	石炭							
141	鉄鉱石							
151	金属鉱							
161	砂利・砂							
162	石材							
171	原油							
181	りん鉱石							
191	石灰石							
201	原塩							
211	非金属鉱物							
221	鉄鋼							
222	鋼材							
231	非鉄金属							
241	金属製品							
251	鉄道車両							
252	完成自動車							
253	その他輸送用車両							
254	二輪自動車							
255	自動車部品							
256	その他輸送機械							
261	産業機械							
262	電気機械							
263	測量・光学・医療用機械							
264	事務用機器							
265	その他機械							
271	陶磁器							
281	セメント							
291	ガラス類							
301	窯業品							
311	重油	1,868				1,868	1,188	680
320	揮発油							
321	その他の石油							
322	LNG(液化天然ガス)							
323	LPG(液化石油ガス)							
324	その他石油製品							
331	コークス							
341	石炭製品							
351	化学薬品							
361	化学肥料							
371	染料・塗料・合成樹脂・その他科学工業品							
381	紙・パルプ							
391	糸及び紡績半製品							
401	その他繊維工業品							
411	砂糖							
421	製造食品							
422	飲料							
423	水							
424	たばこ							
425	その他食料工業品							
431	がん具							
441	衣服・身廻品・はきもの							
442	文房具・運動娯楽用品・楽器							
443	家具装備品							
444	その他日用品							
451	ゴム製品							
461	木製品							
471	その他製造工業品							
481	金属くず							
491	再利用資材							
501	動植物性製造飼肥料							
511	廃棄物							
512	廃土砂							
521	輸送用容器							
531	取合わせ品							
541	分類不能のもの							
999	フェリー車両							

JX八戸エルエヌジーサービス専用岸壁(専)

単位:トン

品番	品 種 名	合 計	外 貿 計	輸 出	輸 入	内 貿 計	移 出	移 入
	総 計		0	0	0	0	0	0
011	麦							
021	米							
022	とうもろこし							
023	豆類							
024	その他雑穀							
031	野菜・果物							
041	綿花							
051	その他農産品							
061	羊毛							
071	その他畜産品							
081	水産品							
091	原木							
092	製材							
101	樹脂類							
111	木材チップ							
112	その他林産品							
121	薪炭							
131	石炭							
141	鉄鉱石							
151	金属鉱							
161	砂利・砂							
162	石材							
171	原油							
181	りん鉱石							
191	石灰石							
201	原塩							
211	非金属鉱物							
221	鉄鋼							
222	鋼材							
231	非鉄金属							
241	金属製品							
251	鉄道車両							
252	完成自動車							
253	その他輸送用車両							
254	二輪自動車							
255	自動車部品							
256	その他輸送機械							
261	産業機械							
262	電気機械							
263	測量・光学・医療用機械							
264	事務用機器							
265	その他機械							
271	陶磁器							
281	セメント							
291	ガラス類							
301	窯業品							
311	重油							
320	揮発油							
321	その他の石油							
322	LNG(液化天然ガス)							
323	LPG(液化石油ガス)							
324	その他石油製品							
331	コークス							
341	石炭製品							
351	化学薬品							
361	化学肥料							
371	染料・塗料・合成樹脂・その他科学工業品							
381	紙・パルプ							
391	糸及び紡績半製品							
401	その他繊維工業品							
411	砂糖							
421	製造食品							
422	飲料							
423	水							
424	たばこ							
425	その他食料工業品							
431	がん具							
441	衣服・身廻品・はきもの							
442	文房具・運動娯楽用品・楽器							
443	家具装備品							
444	その他日用品							
451	ゴム製品							
461	木製品							
471	その他製造工業品							
481	金属くず							
491	再利用資材							
501	動植物性製造飼肥料							
511	廃棄物							
512	廃土砂							
521	輸送用容器							
531	取合わせ品							
541	分類不能のもの							
999	フェリー車両							

八戸LNGターミナル内航船棧橋(専)

単位:トン

品番	品 種 名	合 計	外 貿 計	輸 出	輸 入	内 貿 計	移 出	移 入
	総 計	57,911	0	0	0	57,911	53,621	4,290
011	麦							
021	米							
022	とうもろこし							
023	豆類							
024	その他雑穀							
031	野菜・果物							
041	綿花							
051	その他農産品							
061	羊毛							
071	その他畜産品							
081	水産品							
091	原木							
092	製材							
101	樹脂類							
111	木材チップ							
112	その他林産品							
121	薪炭							
131	石炭							
141	鉄鉱石							
151	金属鉱							
161	砂利・砂							
162	石材							
171	原油							
181	りん鉱石							
191	石灰石							
201	原塩							
211	非金属鉱物							
221	鉄鋼							
222	鋼材							
231	非鉄金属							
241	金属製品							
251	鉄道車両							
252	完成自動車							
253	その他輸送用車両							
254	二輪自動車							
255	自動車部品							
256	その他輸送機械							
261	産業機械							
262	電気機械							
263	測量・光学・医療用機械							
264	事務用機器							
265	その他機械							
271	陶磁器							
281	セメント							
291	ガラス類							
301	窯業品							
311	重油							
320	揮発油							
321	その他の石油							
322	LNG(液化天然ガス)	55,659				55,659	53,621	2,038
323	LPG(液化石油ガス)	2,252				2,252		2,252
324	その他石油製品							
331	コークス							
341	石炭製品							
351	化学薬品							
361	化学肥料							
371	染料・塗料・合成樹脂・その他科学工業品							
381	紙・パルプ							
391	糸及び紡績半製品							
401	その他繊維工業品							
411	砂糖							
421	製造食品							
422	飲料							
423	水							
424	たばこ							
425	その他食料工業品							
431	がん具							
441	衣服・身廻品・はきもの							
442	文房具・運動娯楽用品・楽器							
443	家具装備品							
444	その他日用品							
451	ゴム製品							
461	木製品							
471	その他製造工業品							
481	金属くず							
491	再利用資材							
501	動植物性製造飼肥料							
511	廃棄物							
512	廃土砂							
521	輸送用容器							
531	取合わせ品							
541	分類不能のもの							
999	フェリー車両							

八戸LNGターミナル外航船棧橋(専)

単位:トン

品番	品 種 名	合 計	外 貿 計	輸 出	輸 入	内 貿 計	移 出	移 入
	総 計	338,654	338,654	0	338,654	0	0	0
011	麦							
021	米							
022	とうもろこし							
023	豆類							
024	その他雑穀							
031	野菜・果物							
041	綿花							
051	その他農産品							
061	羊毛							
071	その他畜産品							
081	水産品							
091	原木							
092	製材							
101	樹脂類							
111	木材チップ							
112	その他林産品							
121	薪炭							
131	石炭							
141	鉄鉱石							
151	金属鉱							
161	砂利・砂							
162	石材							
171	原油							
181	りん鉱石							
191	石灰石							
201	原塩							
211	非金属鉱物							
221	鉄鋼							
222	鋼材							
231	非鉄金属							
241	金属製品							
251	鉄道車両							
252	完成自動車							
253	その他輸送用車両							
254	二輪自動車							
255	自動車部品							
256	その他輸送機械							
261	産業機械							
262	電気機械							
263	測量・光学・医療用機械							
264	事務用機器							
265	その他機械							
271	陶磁器							
281	セメント							
291	ガラス類							
301	窯業品							
311	重油							
320	揮発油							
321	その他の石油							
322	LNG(液化天然ガス)	338,654	338,654		338,654			
323	LPG(液化石油ガス)							
324	その他石油製品							
331	コークス							
341	石炭製品							
351	化学薬品							
361	化学肥料							
371	染料・塗料・合成樹脂・その他科学工業品							
381	紙・パルプ							
391	糸及び紡績半製品							
401	その他繊維工業品							
411	砂糖							
421	製造食品							
422	飲料							
423	水							
424	たばこ							
425	その他食料工業品							
431	がん具							
441	衣服・身廻品・はきもの							
442	文房具・運動娯楽用品・楽器							
443	家具装備品							
444	その他日用品							
451	ゴム製品							
461	木製品							
471	その他製造工業品							
481	金属くず							
491	再利用資材							
501	動植物性製造飼肥料							
511	廃棄物							
512	廃土砂							
521	輸送用容器							
531	取合わせ品							
541	分類不能のもの							
999	フェリー車両							

出光ドルフィン(専)

単位:トン

品番	品 種 名	合 計	外 貿 計	輸 出	輸 入	内 貿 計	移 出	移 入
	総 計	69,619	0	0	0	69,619	1,099	68,520
011	麦							
021	米							
022	とうもろこし							
023	豆類							
024	その他雑穀							
031	野菜・果物							
041	綿花							
051	その他農産品							
061	羊毛							
071	その他畜産品							
081	水産品							
091	原木							
092	製材							
101	樹脂類							
111	木材チップ							
112	その他林産品							
121	薪炭							
131	石炭							
141	鉄鉱石							
151	金属鉱							
161	砂利・砂							
162	石材							
171	原油							
181	りん鉱石							
191	石灰石							
201	原塩							
211	非金属鉱物							
221	鉄鋼							
222	鋼材							
231	非鉄金属							
241	金属製品							
251	鉄道車両							
252	完成自動車							
253	その他輸送用車両							
254	二輪自動車							
255	自動車部品							
256	その他輸送機械							
261	産業機械							
262	電気機械							
263	測量・光学・医療用機械							
264	事務用機器							
265	その他機械							
271	陶磁器							
281	セメント							
291	ガラス類							
301	窯業品							
311	重油	69,619				69,619	1,099	68,520
320	揮発油							
321	その他の石油							
322	LNG(液化天然ガス)							
323	LPG(液化石油ガス)							
324	その他石油製品							
331	コークス							
341	石炭製品							
351	化学薬品							
361	化学肥料							
371	染料・塗料・合成樹脂・その他科学工業品							
381	紙・パルプ							
391	糸及び紡績半製品							
401	その他繊維工業品							
411	砂糖							
421	製造食品							
422	飲料							
423	水							
424	たばこ							
425	その他食料工業品							
431	がん具							
441	衣服・身廻品・はきもの							
442	文房具・運動娯楽用品・楽器							
443	家具装備品							
444	その他日用品							
451	ゴム製品							
461	木製品							
471	その他製造工業品							
481	金属くず							
491	再利用資材							
501	動植物性製造飼肥料							
511	廃棄物							
512	廃土砂							
521	輸送用容器							
531	取合わせ品							
541	分類不能のもの							
999	フェリー車両							

八戸鉱山(株)専用岸壁(専)

単位:トン

品番	品 種 名	合 計	外 貿 計	輸 出	輸 入	内 貿 計	移 出	移 入
	総 計	3,584,748	0	0	0	3,584,748	3,579,219	5,529
011	麦							
021	米							
022	とうもろこし							
023	豆類							
024	その他雑穀							
031	野菜・果物							
041	綿花							
051	その他農産品							
061	羊毛							
071	その他畜産品							
081	水産品							
091	原木							
092	製材							
101	樹脂類							
111	木材チップ							
112	その他林産品							
121	薪炭							
131	石炭							
141	鉄鉱石							
151	金属鉱							
161	砂利・砂							
162	石材							
171	原油							
181	りん鉱石							
191	石灰石	2,346,830				2,346,830	2,346,830	
201	原塩							
211	非金属鉱物							
221	鉄鋼							
222	鋼材							
231	非鉄金属							
241	金属製品							
251	鉄道車両							
252	完成自動車							
253	その他輸送用車両							
254	二輪自動車							
255	自動車部品							
256	その他輸送機械							
261	産業機械							
262	電気機械							
263	測量・光学・医療用機械							
264	事務用機器							
265	その他機械							
271	陶磁器							
281	セメント	1,236,423				1,236,423	1,232,389	4,034
291	ガラス類							
301	窯業品							
311	重油							
320	揮発油							
321	その他の石油							
322	LNG(液化天然ガス)							
323	LPG(液化石油ガス)							
324	その他石油製品							
331	コークス							
341	石炭製品							
351	化学薬品							
361	化学肥料							
371	染料・塗料・合成樹脂・その他科学工業品							
381	紙・パルプ							
391	糸及び紡績半製品							
401	その他繊維工業品							
411	砂糖							
421	製造食品							
422	飲料							
423	水							
424	たばこ							
425	その他食料工業品							
431	がん具							
441	衣服・身廻品・はぎもの							
442	文房具・運動娯楽用品・楽器							
443	家具装備品							
444	その他日用品							
451	ゴム製品							
461	木製品							
471	その他製造工業品							
481	金属くず							
491	再利用資材							
501	動植物性製造飼肥料							
511	廃棄物							
512	廃土砂	1,495				1,495		1,495
521	輸送用容器							
531	取合わせ品							
541	分類不能のもの							
999	フェリー車両							

全漁連ドルフィン(専)

単位:トン

品番	品 種 名	合 計	外 貿 計	輸 出	輸 入	内 貿 計	移 出	移 入
	総 計	200	0	0	0	200	200	0
011	麦							
021	米							
022	とうもろこし							
023	豆類							
024	その他雑穀							
031	野菜・果物							
041	綿花							
051	その他農産品							
061	羊毛							
071	その他畜産品							
081	水産品							
091	原木							
092	製材							
101	樹脂類							
111	木材チップ							
112	その他林産品							
121	薪炭							
131	石炭							
141	鉄鉱石							
151	金属鉱							
161	砂利・砂							
162	石材							
171	原油							
181	りん鉱石							
191	石灰石							
201	原塩							
211	非金属鉱物							
221	鉄鋼							
222	鋼材							
231	非鉄金属							
241	金属製品							
251	鉄道車両							
252	完成自動車							
253	その他輸送用車両							
254	二輪自動車							
255	自動車部品							
256	その他輸送機械							
261	産業機械							
262	電気機械							
263	測量・光学・医療用機械							
264	事務用機器							
265	その他機械							
271	陶磁器							
281	セメント							
291	ガラス類							
301	窯業品							
311	重油	200				200	200	
320	揮発油							
321	その他の石油							
322	LNG(液化天然ガス)							
323	LPG(液化石油ガス)							
324	その他石油製品							
331	コークス							
341	石炭製品							
351	化学薬品							
361	化学肥料							
371	染料・塗料・合成樹脂・その他科学工業品							
381	紙・パルプ							
391	糸及び紡績半製品							
401	その他繊維工業品							
411	砂糖							
421	製造食品							
422	飲料							
423	水							
424	たばこ							
425	その他食料工業品							
431	がん具							
441	衣服・身廻品・はきもの							
442	文房具・運動娯楽用品・楽器							
443	家具装備品							
444	その他日用品							
451	ゴム製品							
461	木製品							
471	その他製造工業品							
481	金属くず							
491	再利用資材							
501	動植物性製造飼肥料							
511	廃棄物							
512	廃土砂							
521	輸送用容器							
531	取合わせ品							
541	分類不能のもの							
999	フェリー車両							

北日本造船専用岸壁(専)

単位:トン

品番	品 種 名	合 計	外 貿 計	輸 出	輸 入	内 貿 計	移 出	移 入
	総 計		0	0	0	0	0	0
011	麦							
021	米							
022	とうもろこし							
023	豆類							
024	その他雑穀							
031	野菜・果物							
041	綿花							
051	その他農産品							
061	羊毛							
071	その他畜産品							
081	水産品							
091	原木							
092	製材							
101	樹脂類							
111	木材チップ							
112	その他林産品							
121	薪炭							
131	石炭							
141	鉄鉱石							
151	金属鉱							
161	砂利・砂							
162	石材							
171	原油							
181	りん鉱石							
191	石灰石							
201	原塩							
211	非金属鉱物							
221	鉄鋼							
222	鋼材							
231	非鉄金属							
241	金属製品							
251	鉄道車両							
252	完成自動車							
253	その他輸送用車両							
254	二輪自動車							
255	自動車部品							
256	その他輸送機械							
261	産業機械							
262	電気機械							
263	測量・光学・医療用機械							
264	事務用機器							
265	その他機械							
271	陶磁器							
281	セメント							
291	ガラス類							
301	窯業品							
311	重油							
320	揮発油							
321	その他の石油							
322	LNG(液化天然ガス)							
323	LPG(液化石油ガス)							
324	その他石油製品							
331	コークス							
341	石炭製品							
351	化学薬品							
361	化学肥料							
371	染料・塗料・合成樹脂・その他科学工業品							
381	紙・パルプ							
391	糸及び紡績半製品							
401	その他繊維工業品							
411	砂糖							
421	製造食品							
422	飲料							
423	水							
424	たばこ							
425	その他食料工業品							
431	がん具							
441	衣服・身廻品・はきもの							
442	文房具・運動娯楽用品・楽器							
443	家具装備品							
444	その他日用品							
451	ゴム製品							
461	木製品							
471	その他製造工業品							
481	金属くず							
491	再利用資材							
501	動植物性製造飼肥料							
511	廃棄物							
512	廃土砂							
521	輸送用容器							
531	取合わせ品							
541	分類不能のもの							
999	フェリー車両							

第一魚市場岸壁(専)

単位:トン

品番	品 種 名	合 計	外 貿 計	輸 出	輸 入	内 貿 計	移 出	移 入
	総 計	47,862	0	0	0	47,862	0	47,862
011	麦							
021	米							
022	とうもろこし							
023	豆類							
024	その他雑穀							
031	野菜・果物							
041	綿花							
051	その他農産品							
061	羊毛							
071	その他畜産品							
081	水産品	47,862				47,862		47,862
091	原木							
092	製材							
101	樹脂類							
111	木材チップ							
112	その他林産品							
121	薪炭							
131	石炭							
141	鉄鉱石							
151	金属鉱							
161	砂利・砂							
162	石材							
171	原油							
181	りん鉱石							
191	石灰石							
201	原塩							
211	非金属鉱物							
221	鉄鋼							
222	鋼材							
231	非鉄金属							
241	金属製品							
251	鉄道車両							
252	完成自動車							
253	その他輸送用車両							
254	二輪自動車							
255	自動車部品							
256	その他輸送機械							
261	産業機械							
262	電気機械							
263	測量・光学・医療用機械							
264	事務用機器							
265	その他機械							
271	陶磁器							
281	セメント							
291	ガラス類							
301	窯業品							
311	重油							
320	揮発油							
321	その他の石油							
322	LNG(液化天然ガス)							
323	LPG(液化石油ガス)							
324	その他石油製品							
331	コークス							
341	石炭製品							
351	化学薬品							
361	化学肥料							
371	染料・塗料・合成樹脂・その他科学工業品							
381	紙・パルプ							
391	糸及び紡績半製品							
401	その他繊維工業品							
411	砂糖							
421	製造食品							
422	飲料							
423	水							
424	たばこ							
425	その他食料工業品							
431	がん具							
441	衣服・身廻品・はきもの							
442	文房具・運動娯楽用品・楽器							
443	家具装備品							
444	その他日用品							
451	ゴム製品							
461	木製品							
471	その他製造工業品							
481	金属くず							
491	再利用資材							
501	動植物性製造飼肥料							
511	廃棄物							
512	廃土砂							
521	輸送用容器							
531	取合わせ品							
541	分類不能のもの							
999	フェリー車両							

第二魚市場岸壁(専)

単位:トン

品番	品 種 名	合 計	外 貿 計	輸 出	輸 入	内 貿 計	移 出	移 入
	総 計	298	0	0	0	298	0	298
011	麦							
021	米							
022	とうもろこし							
023	豆類							
024	その他雑穀							
031	野菜・果物							
041	綿花							
051	その他農産品							
061	羊毛							
071	その他畜産品							
081	水産品	298				298		298
091	原木							
092	製材							
101	樹脂類							
111	木材チップ							
112	その他林産品							
121	薪炭							
131	石炭							
141	鉄鉱石							
151	金属鉱							
161	砂利・砂							
162	石材							
171	原油							
181	りん鉱石							
191	石灰石							
201	原塩							
211	非金属鉱物							
221	鉄鋼							
222	鋼材							
231	非鉄金属							
241	金属製品							
251	鉄道車両							
252	完成自動車							
253	その他輸送用車両							
254	二輪自動車							
255	自動車部品							
256	その他輸送機械							
261	産業機械							
262	電気機械							
263	測量・光学・医療用機械							
264	事務用機器							
265	その他機械							
271	陶磁器							
281	セメント							
291	ガラス類							
301	窯業品							
311	重油							
320	揮発油							
321	その他の石油							
322	LNG(液化天然ガス)							
323	LPG(液化石油ガス)							
324	その他石油製品							
331	コークス							
341	石炭製品							
351	化学薬品							
361	化学肥料							
371	染料・塗料・合成樹脂・その他科学工業品							
381	紙・パルプ							
391	糸及び紡績半製品							
401	その他繊維工業品							
411	砂糖							
421	製造食品							
422	飲料							
423	水							
424	たばこ							
425	その他食料工業品							
431	がん具							
441	衣服・身廻品・はきもの							
442	文房具・運動娯楽用品・楽器							
443	家具装備品							
444	その他日用品							
451	ゴム製品							
461	木製品							
471	その他製造工業品							
481	金属くず							
491	再利用資材							
501	動植物性製造飼肥料							
511	廃棄物							
512	廃土砂							
521	輸送用容器							
531	取合わせ品							
541	分類不能のもの							
999	フェリー車両							

第三魚市場岸壁(専)

単位:トン

品番	品 種 名	合 計	外 貿 計	輸 出	輸 入	内 貿 計	移 出	移 入
	総 計	17,739	0	0	0	17,739	0	17,739
011	麦							
021	米							
022	とうもろこし							
023	豆類							
024	その他雑穀							
031	野菜・果物							
041	綿花							
051	その他農産品							
061	羊毛							
071	その他畜産品							
081	水産品	17,739				17,739		17,739
091	原木							
092	製材							
101	樹脂類							
111	木材チップ							
112	その他林産品							
121	薪炭							
131	石炭							
141	鉄鉱石							
151	金属鉱							
161	砂利・砂							
162	石材							
171	原油							
181	りん鉱石							
191	石灰石							
201	原塩							
211	非金属鉱物							
221	鉄鋼							
222	鋼材							
231	非鉄金属							
241	金属製品							
251	鉄道車両							
252	完成自動車							
253	その他輸送用車両							
254	二輪自動車							
255	自動車部品							
256	その他輸送機械							
261	産業機械							
262	電気機械							
263	測量・光学・医療用機械							
264	事務用機器							
265	その他機械							
271	陶磁器							
281	セメント							
291	ガラス類							
301	窯業品							
311	重油							
320	揮発油							
321	その他の石油							
322	LNG(液化天然ガス)							
323	LPG(液化石油ガス)							
324	その他石油製品							
331	コークス							
341	石炭製品							
351	化学薬品							
361	化学肥料							
371	染料・塗料・合成樹脂・その他科学工業品							
381	紙・パルプ							
391	糸及び紡績半製品							
401	その他繊維工業品							
411	砂糖							
421	製造食品							
422	飲料							
423	水							
424	たばこ							
425	その他食料工業品							
431	がん具							
441	衣服・身廻品・はきもの							
442	文房具・運動娯楽用品・楽器							
443	家具装備品							
444	その他日用品							
451	ゴム製品							
461	木製品							
471	その他製造工業品							
481	金属くず							
491	再利用資材							
501	動植物性製造飼肥料							
511	廃棄物							
512	廃土砂							
521	輸送用容器							
531	取合わせ品							
541	分類不能のもの							
999	フェリー車両							

3. コンテナ貨物取扱状況

・コンテナ貨物年次別表	125
・コンテナ貨物月別表	125
・コンテナ貨物品種別表	126
・東南アジアコンテナ航路	128
年次別表、月別表、品種別表		
・中国・韓国コンテナ航路	130
年次別表、月別表、品種別表		
・北米コンテナ航路	132
年次別表、月別表、品種別表		
・韓国コンテナ航路	134
年次別表、月別表、品種別表		
・国際フィーダー航路等	136
年次別表、月別表、品種別表		

コンテナ貨物年次別表

単位:トン、TEU

年	貨物量			実 個 数								TEU換算個数		
	合計	輸移出	輸移入	輸 移 出				輸 移 入				合計	輸移出	輸移入
				計	12F	20F	40F	計	12F	20F	40F			
H20	668,130	260,544	407,586	5,249		2,422	3,249	2,427		1,217	1,649	13,435	8,920	4,515
				5,271		3,003	2,944	8,159		4,389	4,763	22,806	8,891	13,915
H21	730,350	350,552	379,798	4,841		1,617	3,224	5,617		4,108	1,509	15,191	8,065	7,126
				9,105		6,202	2,903	8,326		3,690	4,636	24,970	12,008	12,962
H22	825,156	449,627	375,529	4,326		1,271	3,055	7,642		5,452	2,190	17,213	7,381	9,832
				11,801		8,200	3,601	8,479		4,143	4,336	28,217	15,402	12,815
H23	547,092	290,251	256,841	3,178		1,276	1,902	4,827		2,589	2,238	12,145	5,080	7,065
				7,024		4,106	2,918	6,075		3,391	2,684	18,701	9,942	8,759
H24	750,763	404,704	346,059	4,618		1,560	3,058	7,046		4,586	2,460	17,182	7,676	9,506
				10,529		7,180	3,349	8,019		4,235	3,784	25,681	13,878	11,803
H25	812,275	457,393	354,882	4,619		1,632	2,987	8,318		5,939	2,379	18,303	7,606	10,697
				12,388		9,099	3,289	7,998		4,340	3,658	27,333	15,677	11,656
H26	845,204	437,177	408,027	5,590		1,991	3,599	7,632		5,290	2,342	19,163	9,189	9,974
				11,838		8,643	3,195	9,464		4,988	4,476	28,973	15,033	13,940
H27	1,030,415	532,501	497,914	7,069		3,053	4,016	9,050		6,378	2,672	22,807	11,085	11,722
				13,923		9,598	4,325	11,453		5,896	5,557	35,258	18,248	17,010
H28	1,033,656	515,788	517,868	10,832	5,256	2,616	2,960	8,424	46	5,082	3,296	23,392	11,690	11,702
				12,715	72	7,657	4,986	15,632	5,974	4,992	4,666	35,580	17,672	17,908
H29	1,071,882	599,396	472,486	5,462		2,855	2,607	8,611		4,811	3,800	20,480	8,069	12,411
				14,263		7,992	6,271	10,503		5,591	4,912	35,949	20,534	15,415
H30	1,090,931	591,983	498,948	5,847		3,006	2,841	8,615		4,873	3,742	21,045	8,688	12,357
				14,303		8,225	6,078	11,634		6,231	5,403	37,418	20,381	17,037
R1	1,068,224	535,424	532,800	5,826		2,860	2,966	6,580		4,300	2,280	17,652	8,792	8,860
				13,020		7,700	5,320	12,201		6,216	5,985	36,526	18,340	18,186

コンテナ貨物月別表

単位:トン、TEU

月	貨物量			実 個 数								TEU換算個数		
	合計	輸移出	輸移入	輸 移 出				輸 移 入				合計	輸移出	輸移入
				計	12F	20F	40F	計	12F	20F	40F			
1	81,351	36,481	44,870	613		332	281	423		287	136	1,453	894	559
				845		440	405	1,090		648	442	2,782	1,250	1,532
2	73,237	42,758	30,479	428		271	157	749		481	268	1,602	585	1,017
				1,074		683	391	721		402	319	2,505	1,465	1,040
3	95,171	58,867	36,304	355		173	182	844		512	332	1,713	537	1,176
				1,482		947	535	839		440	399	3,255	2,017	1,238
4	86,011	45,103	40,908	446		225	221	629		349	280	1,576	667	909
				1,110		675	435	970		544	426	2,941	1,545	1,396
5	87,250	43,027	44,223	286		81	205	581		437	144	1,216	491	725
				1,088		702	386	1,006		503	503	2,983	1,474	1,509
6	100,042	43,016	57,026	536		217	319	500		426	74	1,429	855	574
				1,088		703	385	1,234		519	715	3,422	1,473	1,949
7	101,479	44,117	57,362	604		259	345	470		311	159	1,578	949	629
				1,017		523	494	1,318		677	641	3,470	1,511	1,959
8	89,373	46,909	42,464	538		242	296	570		290	280	1,684	834	850
				1,101		595	506	920		391	529	3,056	1,607	1,449
9	86,275	45,397	40,878	459		175	284	487		375	112	1,342	743	599
				1,111		667	444	918		442	476	2,949	1,555	1,394
10	84,332	38,118	46,214	407		188	219	510		322	188	1,324	626	698
				902		499	403	1,059		540	519	2,883	1,305	1,578
11	96,328	46,692	49,636	608		364	244	488		375	113	1,453	852	601
				1,126		653	473	1,130		566	564	3,293	1,599	1,694
12	87,375	44,939	42,436	546		333	213	329		135	194	1,282	759	523
				1,076		613	463	996		544	452	2,987	1,539	1,448
合計	1,068,224	535,424	532,800	5,826		2,860	2,966	6,580		4,300	2,280	17,652	8,792	8,860
				13,020		7,700	5,320	12,201		6,216	5,985	36,526	18,340	18,186

注1:実個数、TEU換算個数の欄において、上段は空、下段は実入りの数値である。

注2:貨物量はプレートトンによる。(単位:トン)

コンテナ貨物品種別表

単位:トン

品番	品名	計	輸移出	輸移入
総計		1,068,224	535,424	532,800
011	麦			
021	米	717	717	
022	とうもろこし	560	147	413
023	豆類	7,340	526	6,814
024	その他雑穀			
031	野菜・果物	1,154	474	680
041	綿花			
051	その他農産品	8,932		8,932
061	羊毛	1,567		1,567
071	その他畜産品	8,505	8,505	
081	水産品	110,053	69,335	40,718
091	原木	59		59
092	製材	13,503	616	12,887
101	樹脂類			
111	木材チップ	59		59
112	その他林産品			
121	薪炭	1,010		1,010
131	石炭	585		585
141	鉄鉱石			
151	金属鉱	14,030		14,030
161	砂利・砂	586		586
162	石材	505	149	356
171	原油			
181	りん鉱石			
191	石灰石	30		30
201	原塩			
211	非金属鉱物	6,459		6,459
221	鉄鋼	169,305	162,059	7,246
222	鋼材	1,853		1,853
231	非鉄金属	3,004	1,069	1,935
241	金属製品	82,469	4,773	77,696
251	鉄道車両			
252	完成自動車			
253	その他輸送用車両	59		59
254	二輪自動車			
255	自動車部品	9,638	9,011	627
256	その他輸送機械	9,132		9,132
261	産業機械	60,521	43,187	17,334
262	電気機械	10,667	444	10,223
263	測量・光学・医療用機械			
264	事務用機器			
265	その他機械	120		120
271	陶磁器	382		382
281	セメント	1,582		1,582
291	ガラス類	360		360
301	窯業品	1,323		1,323
311	重油			
320	揮発油			
321	その他の石油	30		30
322	LNG(液化天然ガス)			
323	LPG(液化石油ガス)			
324	その他石油製品			
331	コークス	210		210
341	石炭製品			
351	化学薬品	28,526	90	28,436
361	化学肥料	27,871	5,415	22,456
371	染料・塗料・合成樹脂・その他科学工業品	40,682	9,325	31,357
381	紙・パルプ	167,509	163,925	3,584
391	糸及び紡績半製品			
401	その他繊維工業品	533	30	503
411	砂糖	1,395		1,395
421	製造食品	29,622	3,517	26,105
422	飲料	6,860	659	6,201
423	水			
424	たばこ			
425	その他食料工業品	835		835
431	がん具	324		324
441	衣服・身廻品・はきもの	5,437		5,437
442	文房具・運動娯楽用品・楽器	9,957	8,862	1,095
443	家具・装飾品	11,588	206	11,382
444	その他日用品	23,924	683	23,241
451	ゴム製品	2,590	2,237	353
461	木製品	68,957		68,957
471	その他製造工業品	3,018	352	2,666
481	金属くず	5,917	3,509	2,408
491	再利用資材	18,691	18,574	117
501	動植物性製造飼肥料	68,372	15,063	53,309
511	廃棄物			
512	廃土砂			
521	輸送用容器	19,129	1,787	17,342
531	取合わせ品			
541	分類不能のもの	178	178	

コンテナ種類別月別表

単位:TEU

月	コンテナ種類		実 個 数								TEU換算個数		
			輸 移 出				輸 移 入				合計	輸移出	輸移入
			計	12F	20F	40F	計	12F	20F	40F			
1	ドライ	空	436		304	132	338		254	84	990	568	422
		実入り	744		434	310	1,015		636	379	2,448	1,054	1,394
	リーファー	空	124		17	107	76		32	44	351	231	120
		実入り	66		3	63	56		4	52	237	129	108
	その他	空	53		11	42	9		1	8	112	95	17
		実入り	35		3	32	19		8	11	97	67	30
2	ドライ	空	202		129	73	586		478	108	969	275	694
		実入り	926		678	248	676		395	281	2,131	1,174	957
	リーファー	空	120		57	63	163		3	160	506	183	323
		実入り	138		4	134	40		2	38	350	272	78
	その他	空	106		85	21	0				127	127	0
		実入り	10		1	9	5		5		24	19	5
3	ドライ	空	262		159	103	664		482	182	1,211	365	846
		実入り	1,280		941	339	774		427	347	2,740	1,619	1,121
	リーファー	空	79			79	142		24	118	418	158	260
		実入り	183		4	179	56		4	52	470	362	108
	その他	空	14		14		38		6	32	84	14	70
		実入り	19		2	17	9		9		45	36	9
4	ドライ	空	313		161	152	342		286	56	863	465	398
		実入り	944		664	280	871		528	343	2,438	1,224	1,214
	リーファー	空	104		35	69	161		39	122	456	173	283
		実入り	118		7	111	86		3	83	398	229	169
	その他	空	29		29		126		24	102	257	29	228
		実入り	48		4	44	13		13		105	92	13
5	ドライ	空	213		77	136	453		424	29	831	349	482
		実入り	894		687	207	908		490	418	2,427	1,101	1,326
	リーファー	空	70		1	69	81		2	79	299	139	160
		実入り	88		3	85	86		7	79	338	173	165
	その他	空	3		3		47			11	36	3	83
		実入り	106		12	94	12		6	6	218	200	18
6	ドライ	空	302		120	182	434		423	11	929	484	445
		実入り	916		690	226	1,140		488	652	2,934	1,142	1,792
	リーファー	空	177		60	117	56		2	54	404	294	110
		実入り	97		5	92	69		7	62	320	189	131
	その他	空	57		37	20	10		1	9	96	77	19
		実入り	75		8	67	25		24	1	168	142	26
7	ドライ	空	463		170	293	244		234	10	1,010	756	254
		実入り	847		509	338	1,217		645	572	2,974	1,185	1,789
	リーファー	空	51			51	128		29	99	329	102	227
		実入り	101		6	95	76		7	69	341	196	145
	その他	空	90		89	1	98		48	50	239	91	148
		実入り	69		8	61	25		25		155	130	25
8	ドライ	空	332		178	154	339		283	56	881	486	395
		実入り	911		587	324	842		375	467	2,544	1,235	1,309
	リーファー	空	146		4	142	187		5	182	657	288	369
		実入り	159		5	154	67		5	62	442	313	129
	その他	空	60		60		44		2	42	146	60	86
		実入り	31		3	28	11		11		70	59	11
9	ドライ	空	265		117	148	335		307	28	776	413	363
		実入り	960		660	300	834		435	399	2,493	1,260	1,233
	リーファー	空	137		1	136	98		37	61	432	273	159
		実入り	138		6	132	76		4	72	418	270	148
	その他	空	57		57		54		31	23	134	57	77
		実入り	13		1	12	8		3	5	38	25	13
10	ドライ	空	245		86	159	318		266	52	774	404	370
		実入り	736		490	246	935		512	423	2,340	982	1,358
	リーファー	空	65		32	33	114		24	90	302	98	204
		実入り	123		5	118	97		7	90	428	241	187
	その他	空	97		70	27	78		32	46	248	124	124
		実入り	43		4	39	27		21	6	115	82	33
11	ドライ	空	409		283	126	400		347	53	988	535	453
		実入り	1,000		645	355	993		544	449	2,797	1,355	1,442
	リーファー	空	76		1	75	38		3	35	224	151	73
		実入り	108		5	103	105		3	102	418	211	207
	その他	空	123		80	43	50		25	25	241	166	75
		実入り	18		3	15	32		19	13	78	33	45
12	ドライ	空	350		257	93	202		130	72	717	443	274
		実入り	928		603	325	893		517	376	2,522	1,253	1,269
	リーファー	空	98			98	51		1	50	297	196	101
		実入り	91		6	85	78		6	72	326	176	150
	その他	空	98		76	22	76		4	72	268	120	148
		実入り	57		4	53	25		21	4	139	110	29
計	ドライ	空	3,792		2,041	1,751	4,655		3,914	741	10,939	5,543	5,396
		実入り	11,086		7,588	3,498	11,098		5,992	5,106	30,788	14,584	16,204
	リーファー	空	1,247		208	1,039	1,295		201	1,094	4,675	2,286	2,389
		実入り	1,410		59	1,351	892		59	833	4,486	2,761	1,725
	その他	空	787		611	176	630		185	445	2,038	963	1,075
		実入り	524		53	471	211		165	46	1,252	995	257

東南アジアコンテナ航路
コンテナ貨物年次別表

単位:トン、TEU

年	貨物量			実 個 数						TEU換算個数		
	合計	輸出	輸入	輸 出			輸 入			合計	輸出	輸入
				計	20F	40F	計	20F	40F			
H20	218,347	112,682	105,665	719	204	515	1,394	1,155	239	2,867	1,234	1,633
				3,018	2,199	819	2,524	1,440	1,084	7,445	3,837	3,608
H21	200,168	113,853	86,315	733	169	564	1,871	1,760	111	3,279	1,297	1,982
				3,346	2,795	551	1,991	1,035	956	6,844	3,897	2,947
H22	224,616	162,601	62,015	100	20	80	1,758	1,638	120	2,058	180	1,878
				4,924	4,279	645	1,528	941	587	7,684	5,569	2,115
H23	136,008	96,045	39,963	151	109	42	1,907	1,653	254	2,354	193	2,161
				2,699	2,110	589	967	572	395	4,650	3,288	1,362
H24	53,090	34,082	19,008	248	64	184	130	130	0	562	432	130
				1,047	926	121	453	257	196	1,817	1,168	649
H25												
H26												
H27												
H28												
H29												
H30												
R1												

コンテナ貨物月別表

単位:トン、TEU

月	貨物量			実 個 数						TEU換算個数		
	合計	輸出	輸入	輸 出			輸 入			合計	輸出	輸入
				計	20F	40F	計	20F	40F			
1												
2												
3												
4												
5												
6												
7												
8												
9												
10												
11												
12												
合計												

注1:実個数、TEU換算個数の欄において、上段は空、下段は実入りの数値である。

注2:貨物量はプレートトンによる。(単位:トン)

注3:東南アジア航路船舶の取扱コンテナ貨物を集計したため、国内で積替えたコンテナ(統計上内貿扱い)も含んだ数量である。(ただし、該当するコンテナは、空コンテナのみである。)

東南アジアコンテナ航路 コンテナ貨物品種別表

単位:トン

品番	品名	計	輸出	輸入
総計				
011	麦			
021	米			
022	とうもろこし			
023	豆類			
024	その他雑穀			
031	野菜・果物			
041	綿花			
051	その他農産品			
061	羊毛			
071	その他畜産品			
081	水産品			
091	原木			
092	製材			
101	樹脂類			
111	木材チップ			
112	その他林産品			
121	薪炭			
131	石炭			
141	鉄鉱石			
151	金属鉱			
161	砂利・砂			
162	石材			
171	原油			
181	りん鉱石			
191	石灰石			
201	原塩			
211	非金属鉱物			
221	鉄鋼			
222	鋼材			
231	非鉄金属			
241	金属製品			
251	鉄道車両			
252	完成自動車			
253	その他輸送用車両			
254	二輪自動車			
255	自動車部品			
256	その他輸送機械			
261	産業機械			
262	電気機械			
263	測量・光学・医療用機械			
264	事務用機器			
265	その他機械			
271	陶磁器			
281	セメント			
291	ガラス類			
301	窯業品			
311	重油			
320	揮発油			
321	その他の石油			
322	LNG(液化天然ガス)			
323	LPG(液化石油ガス)			
324	その他石油製品			
331	コークス			
341	石炭製品			
351	化学薬品			
361	化学肥料			
371	染料・塗料・合成樹脂・その他科学工業品			
381	紙・パルプ			
391	糸及び紡績半製品			
401	その他繊維工業品			
411	砂糖			
421	製造食品			
422	飲料			
423	水			
424	たばこ			
425	その他食料工業品			
431	がん具			
441	衣服・身廻品・はきもの			
442	文房具・運動娯楽用品・楽器			
443	家具装備品			
444	その他日用品			
451	ゴム製品			
461	木製品			
471	その他製造工業品			
481	金属くず			
491	再利用資材			
501	動植物性製造飼肥料			
511	廃棄物			
512	廃土砂			
521	輸送用容器			
531	取合わせ品			
541	分類不能のもの			

中国・韓国コンテナ航路
コンテナ貨物年次別表

単位:トン、TEU

年	貨物量			実 個 数						TEU換算個数		
	合計	輸出	輸入	輸 出			輸 入			合計	輸出	輸入
				計	20F	40F	計	20F	40F			
H20	317,183	73,866	273,273	4,796	2,191	2,605	318	23	295	8,014	7,401	613
				1,639	763	876	6,093	2,861	3,232	11,840	2,515	9,325
H21	347,139	161,795	212,766	2,860	1,275	1,585	2,658	2,344	314	7,417	4,445	2,972
				4,429	3,315	1,114	4,818	2,386	2,432	12,793	5,543	7,250
H22	374,561	174,175	230,697	2,385	826	1,559	424	68	356	4,724	3,944	780
				4,828	3,692	1,136	5,281	2,697	2,584	13,829	5,964	7,865
H23	404,872	116,135	190,755	2,260	961	1,299	339	10	329	4,227	3,559	668
				2,969	1,961	1,008	4,584	2,664	1,920	10,481	3,977	6,504
H24	306,890	240,301	274,782	3,540	1,413	2,127	1,099	123	976	7,742	5,667	2,075
				6,558	4,876	1,682	6,574	3,780	2,794	17,608	8,240	9,368
H25	515,083	279,576	296,749	3,773	1,390	2,383	1,519	702	817	8,492	6,156	2,336
				8,073	6,566	1,507	6,773	3,881	2,892	19,245	9,580	9,665
H26	576,325	230,644	318,494	4,460	1,703	2,757	3,490	2,679	811	11,518	7,217	4,301
				6,645	5,368	1,277	7,538	4,213	3,325	18,785	7,922	10,863
H27	549,138	238,934	296,631	4,603	1,802	2,801	4,435	3,642	793	12,632	7,404	5,228
				6,818	5,505	1,313	6,833	3,640	3,193	18,157	8,131	10,026
H28	535,565	174,053	173,444	2,768	1,678	1,090	421	46	375	4,654	3,858	796
				4,585	3,210	1,375	4,183	2,455	1,728	11,871	5,960	5,911
H29	347,497	171,898	195,238	1,781	1,116	665	411	142	269	3,126	2,446	680
				4,341	2,796	1,545	4,253	2,550	1,703	11,842	5,886	5,956
H30	362,702	190,244	172,458	1,210	881	329	1,977	853	1,124	4,640	1,539	3,101
				4,493	2,469	2,024	4,302	2,723	1,579	12,398	6,517	5,881
R1	484,163	250,441	233,722	2,166	1,164	1,002	2,075	1,331	744	5,987	3,168	2,819
				5,896	3,211	2,685	5,328	2,678	2,650	16,559	8,581	7,978

コンテナ貨物月別表

単位:トン、TEU

月	貨物量			実 個 数						TEU換算個数		
	合計	輸出	輸入	輸 出			輸 入			合計	輸出	輸入
				計	20F	40F	計	20F	40F			
1	36,843	15,818	21,025	229	122	107	173	83	90	599	336	263
				334	126	208	511	304	207	1,260	542	718
2	38,337	23,928	14,409	201	134	67	367	265	102	737	268	469
				630	440	190	351	210	141	1,312	820	492
3	49,718	32,090	17,628	201	112	89	391	231	160	841	290	551
				807	514	293	418	235	183	1,701	1,100	601
4	36,562	18,130	18,432	145	84	61	77	30	47	330	206	124
				393	165	228	410	191	219	1,250	621	629
5	38,409	19,067	19,342	131	42	89	128	94	34	382	220	162
				452	251	201	437	214	223	1,313	653	660
6	38,885	15,971	22,914	161	60	101	93	66	27	382	262	120
				370	193	177	479	175	304	1,330	547	783
7	46,692	23,575	23,117	225	89	136	233	162	71	665	361	304
				565	322	243	504	218	286	1,598	808	790
8	40,153	21,880	18,273	143	63	80	117	4	113	453	223	230
				495	240	255	389	154	235	1,374	750	624
9	41,856	21,835	20,021	103	51	52	115	70	45	315	155	160
				465	182	283	450	217	233	1,431	748	683
10	36,890	16,145	20,745	173	63	110	172	136	36	491	283	208
				394	235	159	459	209	250	1,262	553	709
11	45,958	24,633	21,325	243	181	62	178	170	8	491	305	186
				589	334	255	514	301	213	1,571	844	727
12	33,860	17,369	16,491	211	163	48	31	20	11	301	259	42
				402	209	193	406	250	156	1,157	595	562
合計	484,163	250,441	233,722	2,166	1,164	1,002	2,075	1,331	744	5,987	3,168	2,819
				5,896	3,211	2,685	5,328	2,678	2,650	16,559	8,581	7,978

注1:実個数、TEU換算個数の欄において、上段は空、下段は実入りの数値である。

注2:貨物量はフレートトンによる。(単位:トン)

注3:中国・韓国航路船舶の取扱コンテナ貨物を集計したため、国内で積替えたコンテナ(統計上内貿扱い)も含んだ数量である。(ただし、該当するコンテナは、空コンテナのみである。)

中国・韓国コンテナ航路 コンテナ貨物品種別表

単位:トン

品番	品名	計	輸出	輸入
総計		484,163	250,441	233,722
011	麦			
021	米			
022	とうもろこし	265	147	118
023	豆類	323		323
024	その他雑穀			
031	野菜・果物	237		237
041	綿花			
051	その他農産品	5,547		5,547
061	羊毛	267		267
071	その他畜産品	353	353	
081	水産品	43,995	37,046	6,949
091	原木	59		59
092	製材	1,057	616	441
101	樹脂類			
111	木材チップ			59
112	その他林産品			
121	薪炭	447		447
131	石炭			
141	鉄鉱石	0		
151	金属鉱	60		60
161	砂利・砂			30
162	石材	59		59
171	原油			
181	りん鉱石			
191	石灰石			30
201	原塩			
211	非金属鉱物	1,119		1,119
221	鉄鋼	57,454	54,898	2,556
222	鋼材	1,527		1,527
231	非鉄金属	2,211	1,069	1,142
241	金属製品	42,145	4,011	38,134
251	鉄道車両			
252	完成自動車			
253	その他輸送用車両	0		
254	二輪自動車			
255	自動車部品	4,497	4,109	388
256	その他輸送機械	2,056		2,056
261	産業機械	11,733	6,947	4,786
262	電気機械	7,495	326	7,169
263	測量・光学・医療用機械			
264	事務用機器			
265	その他機械	0		
271	陶磁器	263		263
281	セメント			
291	ガラス類	330		330
301	窯業品	149		149
311	重油			
320	揮発油			
321	その他の石油			
322	LNG(液化天然ガス)			
323	LPG(液化石油ガス)			
324	その他石油製品			
331	コークス			30
341	石炭製品			
351	化学薬品	12,038	30	12,008
361	化学肥料	13,361	3,691	9,670
371	染料・塗料・合成樹脂・その他科学工業品	22,649	4,868	17,781
381	紙・パルプ	108,667	106,257	2,410
391	糸及び紡績半製品			
401	その他繊維工業品	326	30	296
411	砂糖	1,011		1,011
421	製造食品	15,355	384	14,971
422	飲料	180	180	
423	水			
424	たばこ			
425	その他食料工業品			119
431	がん具			30
441	衣服・身廻品・はきもの	3,897		3,897
442	文房具・運動娯楽用品・楽器	2,206	1,614	592
443	家具・装飾品	7,043	176	6,867
444	その他日用品	6,783	239	6,544
451	ゴム製品	384	295	89
461	木製品	58,999		58,999
471	その他製造工業品	1,450	59	1,391
481	金属くず	2,053	938	1,115
491	再利用資材	15,999	15,999	
501	動植物性製造飼肥料	18,371	5,893	12,478
511	廃棄物			
512	廃土砂			
521	輸送用容器	9,297	118	9,179
531	取合わせ品			
541	分類不能のもの	148	148	

北米コンテナ航路
コンテナ貨物年次別表

単位:トン、TEU

年	貨物量			実 個 数						TEU換算個数		
	合計	輸出	輸入	輸 出			輸 入			合計	輸出	輸入
				計	20F	40F	計	20F	40F			
H20	9,019		9,019				184	59	125	309		309
H21												
H22												
H23												
H24												
H25												
H26												
H27												
H28												
H29												
H30												
R1												

コンテナ貨物月別表

単位:トン、TEU

月	貨物量			実 個 数						TEU換算個数		
	合計	輸出	輸入	輸 出			輸 入			合計	輸出	輸入
				計	20F	40F	計	20F	40F			
1												
2												
3												
4												
5												
6												
7												
8												
9												
10												
11												
12												
合計												

注1:実個数、TEU換算個数の欄において、上段は空、下段は実入りの数値である。

注2:貨物量はフレートトンによる。(単位:トン)

注3:北米航路船舶の取扱コンテナ貨物を集計したため、国内で積替えたコンテナ(統計上内貿扱い)も含んだ数量である。(ただし、該当するコンテナは、空コンテナのみである。)

北米コンテナ航路 コンテナ貨物品種別表

単位:トン

品番	品名	計	輸出	輸入
総計				
011	麦			
021	米			
022	とうもろこし			
023	豆類			
024	その他雑穀			
031	野菜・果物			
041	綿花			
051	その他農産品			
061	羊毛			
071	その他畜産品			
081	水産品			
091	原木			
092	製材			
101	樹脂類			
111	木材チップ			
112	その他林産品			
121	薪炭			
131	石炭			
141	鉄鉱石			
151	金属鉱			
161	砂利・砂			
162	石材			
171	原油			
181	りん鉱石			
191	石灰石			
201	原塩			
211	非金属鉱物			
221	鉄鋼			
222	鋼材			
231	非鉄金属			
241	金属製品			
251	鉄道車両			
252	完成自動車			
253	その他輸送用車両			
254	二輪自動車			
255	自動車部品			
256	その他輸送機械			
261	産業機械			
262	電気機械			
263	測量・光学・医療用機械			
264	事務用機器			
265	その他機械			
271	陶磁器			
281	セメント			
291	ガラス類			
301	窯業品			
311	重油			
320	揮発油			
321	その他の石油			
322	LNG(液化天然ガス)			
323	LPG(液化石油ガス)			
324	その他石油製品			
331	コークス			
341	石炭製品			
351	化学薬品			
361	化学肥料			
371	染料・塗料・合成樹脂・その他科学工業品			
381	紙・パルプ			
391	糸及び紡績半製品			
401	その他繊維工業品			
411	砂糖			
421	製造食品			
422	飲料			
423	水			
424	たばこ			
425	その他食料工業品			
431	がん具			
441	衣服・身廻品・はきもの			
442	文房具・運動娯楽用品・楽器			
443	家具装備品			
444	その他日用品			
451	ゴム製品			
461	木製品			
471	その他製造工業品			
481	金属くず			
491	再利用資材			
501	動植物性製造飼肥料			
511	廃棄物			
512	廃土砂			
521	輸送用容器			
531	取合わせ品			
541	分類不能のもの			

韓国コンテナ航路
コンテナ貨物年次別表

単位:トン、TEU

年	貨物量			実個数						TEU換算個数		
	合計	輸出	輸入	輸出			輸入			合計	輸出	輸入
				計	20F	40F	計	20F	40F			
H20												
H21												
H22												
H23												
H24												
H25												
H26												
H27	30,018	7,686	22,332	178	48	130	100	25	75	483	308	175
				159	55	104	486	209	277	1,026	263	763
H28	170,315	54,330	115,985	1,271	698	573	432	22	410	2,686	1,844	842
				1,116	372	744	2,800	1,643	1,157	5,817	1,860	3,957
H29	239,387	96,078	143,309	2,028	1,483	545	389	3	386	3,348	2,573	775
				1,916	541	1,375	3,571	2,265	1,306	8,168	3,291	4,877
H30	342,940	134,129	208,811	2,959	1,663	1,296	1,277	168	1,109	6,641	4,255	2,386
				2,921	1,151	1,770	4,803	2,473	2,330	11,824	4,691	7,133
R1	318,062	101,373	216,689	2,575	1,354	1,221	910	206	704	5,410	3,796	1,614
				2,131	795	1,336	5,064	2,732	2,332	10,863	3,467	7,396

コンテナ貨物月別表

単位:トン、TEU

月	貨物量			実個数						TEU換算個数		
	合計	輸出	輸入	輸出			輸入			合計	輸出	輸入
				計	20F	40F	計	20F	40F			
1	22,244	6,251	15,993	264	161	103	19	7	12	398	367	31
				130	46	84	374	202	172	760	214	546
2	19,147	8,150	10,997	144	91	53	116	19	97	410	197	213
				171	63	108	254	133	121	654	279	375
3	21,816	8,833	12,983	113	44	69	90	22	68	340	182	158
				192	82	110	293	143	150	745	302	443
4	24,344	8,570	15,774	221	133	88	65	2	63	437	309	128
				189	85	104	416	294	122	831	293	538
5	25,473	7,448	18,025	103	33	70	141	72	69	383	173	210
				190	125	65	422	229	193	870	255	615
6	30,838	7,404	23,434	268	107	161	108	74	34	571	429	142
				172	91	81	528	255	273	1,054	253	801
7	36,639	9,597	27,042	306	146	160	26		26	518	466	52
				202	76	126	650	377	273	1,251	328	923
8	27,012	10,350	16,662	313	158	155	118	9	109	695	468	227
				205	56	149	371	174	197	922	354	568
9	20,310	5,965	14,345	208	94	114	15		15	352	322	30
				109	14	95	335	181	154	693	204	489
10	28,380	9,069	19,311	151	101	50	85		85	371	201	170
				179	48	131	468	277	191	969	310	659
11	32,535	9,238	23,297	276	160	116	66	1	65	523	392	131
				193	70	123	514	232	282	1,112	316	796
12	29,324	10,498	18,826	208	126	82	61		61	412	290	122
				199	39	160	439	235	204	1,002	359	643
合計	318,062	101,373	216,689	2,575	1,354	1,221	910	206	704	5,410	3,796	1,614
				2,131	795	1,336	5,064	2,732	2,332	10,863	3,467	7,396

注1: 実個数、TEU換算個数の欄において、上段は空、下段は実入りの数値である。

注2: 貨物量はフレートトンによる。(単位:トン)

注3: 韓国航路船舶の取扱コンテナ貨物を集計したため、国内で積替えたコンテナ(統計上内貿扱い)も含んだ数量である。(ただし、該当するコンテナは、空コンテナのみである。)

韓国コンテナ航路 コンテナ貨物品種別表

単位:トン

品番	品名	計	輸出	輸入
総計		318,062	101,373	216,689
011	麦			
021	米	480	480	
022	とうもろこし			
023	豆類	6,170		6,170
024	その他雑穀			
031	野菜・果物	325		325
041	綿花			
051	その他農産品	2,509		2,509
061	羊毛	1,270		1,270
071	その他畜産品	5,539	5,539	
081	水産品	43,211	25,701	17,510
091	原木			
092	製材	9,659		9,659
101	樹脂類			
111	木材チップ			
112	その他林産品			
121	薪炭	563		563
131	石炭	234		234
141	鉄鉱石			
151	金属鉱	11,258		11,258
161	砂利・砂	556		556
162	石材	239	149	90
171	原油			
181	りん鉱石			
191	石灰石			
201	原塩			
211	非金属鉱物	5,048		5,048
221	鉄鋼	8,771	5,805	2,966
222	鋼材	326		326
231	非鉄金属	763		763
241	金属製品	35,308	762	34,546
251	鉄道車両			
252	完成自動車			
253	その他輸送用車両	59		59
254	二輪自動車			
255	自動車部品	1,149	910	239
256	その他輸送機械	6,724		6,724
261	産業機械	14,790	3,898	10,892
262	電気機械	2,644	118	2,526
263	測量・光学・医療用機械			
264	事務用機器			
265	その他機械	120		120
271	陶磁器	119		119
281	セメント			
291	ガラス類	30		30
301	窯業品	529		529
311	重油			
320	揮発油			
321	その他の石油			
322	LNG(液化天然ガス)			
323	LPG(液化石油ガス)			
324	その他石油製品			
331	コークス	180		180
341	石炭製品			
351	化学薬品	12,986	60	12,926
361	化学肥料	7,123	382	6,741
371	染料・塗料・合成樹脂・その他科学工業品	15,646	3,665	11,981
381	紙・パルプ	41,687	40,748	939
391	糸及び紡績半製品			
401	その他繊維工業品	148		148
411	砂糖	177		177
421	製造食品	11,547	832	10,715
422	飲料	6,171	120	6,051
423	水			
424	たばこ			
425	その他食料工業品	656		656
431	がん具	294		294
441	衣服・身廻品・はきもの	1,481		1,481
442	文房具・運動娯楽用品・楽器	678	175	503
443	家具・装飾品	3,083	30	3,053
444	その他日用品	2,282	296	1,986
451	ゴム製品	1,325	1,061	264
461	木製品	9,722		9,722
471	その他製造工業品	1,100		1,100
481	金属くず	2,747	2,571	176
491	再利用資材	704	587	117
501	動植物性製造飼肥料	34,286	6,431	27,855
511	廃棄物			
512	廃土砂			
521	輸送用容器	5,646	1,053	4,593
531	取合わせ品			
541	分類不能のもの			

国際フィーダー航路等
コンテナ貨物年次別表

単位:トン、TEU

年	貨物量			実 個 数						TEU換算個数		
	合計	移出	移入	移 出			移 入			合計	移出	移入
				計	20F	40F	計	20F	40F			
H20	93,625	73,996	19,629	156	27	129	1,154	39	1,115	2,554	285	2,269
				1,290	41	1,249	351	29	322	3,212	2,539	673
H21	155,621	74,904	80,717	1,248	173	1,075	1,088	4	1,084	4,495	2,323	2,172
				1,330	92	1,238	1,517	269	1,248	5,333	2,568	2,765
H22	195,668	112,851	82,817	1,841	425	1,416	5,460	3,746	1,714	10,431	3,257	7,174
				2,049	229	1,820	1,670	505	1,165	6,704	3,869	2,835
H23	104,194	78,071	26,123	767	206	561	2,581	926	1,655	5,564	1,328	4,236
				1,356	35	1,321	524	155	369	3,570	2,677	893
H24	182,590	130,321	52,269	830	83	747	5,817	4,333	1,484	8,878	1,577	7,301
				2,924	1,378	1,546	992	198	794	6,256	4,470	1,786
H25	235,950	177,817	58,133	846	242	604	6,799	5,237	1,562	9,811	1,450	8,361
				4,315	2,533	1,782	1,225	459	766	8,088	6,097	1,991
H26	296,066	206,533	89,533	1,130	288	842	4,142	2,611	1,531	7,645	1,972	5,673
				5,193	3,275	1,918	1,926	775	1,151	10,188	7,111	3,077
H27	469,111	287,429	181,682	2,288	1,203	1,085	4,515	2,711	1,804	9,692	3,373	6,319
				6,946	4,038	2,908	4,134	2,047	2,087	16,075	9,854	6,221
H28	416,525	286,209	130,316	5,256	3,119	2,137	1,267	240	1,027	9,687	7,393	2,294
				2,675	894	1,781	6,942	4,075	2,867	14,265	4,456	9,809
H29	465,359	331,420	133,939	1,653	256	1,397	7,811	4,666	3,145	14,006	3,050	10,956
				8,006	4,655	3,351	2,679	776	1,903	15,939	11,357	4,582
H30	385,289	267,610	117,679	1,678	462	1,216	5,361	3,852	1,509	9,764	2,894	6,870
				6,889	4,605	2,284	2,529	1,035	1,494	13,196	9,173	4,023
R1	265,999	183,610	82,389	1,085	342	743	3,595	2,763	832	6,255	1,828	4,427
				4,993	3,694	1,299	1,809	806	1,003	9,104	6,292	2,812

コンテナ貨物月別表

単位:トン、TEU

月	貨物量			実 個 数						TEU換算個数		
	合計	移出	移入	移 出			移 入			合計	移出	移入
				計	20F	40F	計	20F	40F			
1	22,264	14,412	7,852	120	49	71	231	197	34	456	191	265
				381	268	113	205	142	63	762	494	268
2	15,753	10,680	5,073	83	46	37	266	197	69	455	120	335
				273	180	93	116	59	57	539	366	173
3	23,637	17,944	5,693	41	17	24	363	259	104	532	65	467
				483	351	132	128	62	66	809	615	194
4	25,105	18,403	6,702	80	8	72	487	317	170	809	152	657
				528	425	103	144	59	85	860	631	229
5	23,368	16,512	6,856	52	6	46	312	271	41	451	98	353
				446	326	120	147	60	87	800	566	234
6	30,319	19,641	10,678	107	50	57	299	286	13	476	164	312
				546	419	127	227	89	138	1,038	673	365
7	18,148	10,945	7,203	73	24	49	211	149	62	395	122	273
				250	125	125	164	82	82	621	375	246
8	22,208	14,679	7,529	82	21	61	335	277	58	536	143	393
				401	299	102	160	63	97	760	503	257
9	24,109	17,597	6,512	148	30	118	357	305	52	675	266	409
				537	471	66	133	44	89	825	603	222
10	19,062	12,904	6,158	83	24	59	253	186	67	462	142	320
				329	216	113	132	54	78	652	442	210
11	17,835	12,821	5,014	89	23	66	244	204	40	439	155	284
				344	249	95	102	33	69	610	439	171
12	24,191	17,072	7,119	127	44	83	237	115	122	569	210	359
				475	365	110	151	59	92	828	585	243
合計	265,999	183,610	82,389	1,085	342	743	3,595	2,763	832	6,255	1,828	4,427
				4,993	3,694	1,299	1,809	806	1,003	9,104	6,292	2,812

注1:実個数、TEU換算個数の欄において、上段は空、下段は実入りの数値である。

注2:貨物量はフレートトンによる。(単位:トン)

国際フィーダー航路等 コンテナ貨物品種別表

単位:トン

品番	品名	計	移出	移入
総計		265,999	183,610	82,389
011	麦			
021	米	237	237	
022	とうもろこし	295		295
023	豆類	847	526	321
024	その他雑穀			
031	野菜・果物	592	474	118
041	綿花			
051	その他農産品	876		876
061	羊毛	30		30
071	その他畜産品	2,613	2,613	
081	水産品	22,847	6,588	16,259
091	原木			
092	製材	2,787		2,787
101	樹脂類			
111	木材チップ			
112	その他林産品			
121	薪炭			
131	石炭	351		351
141	鉄鉱石			
151	金属鉱	2,712		2,712
161	砂利・砂			
162	石材	207		207
171	原油			
181	りん鉱石			
191	石灰石			
201	原塩			
211	非金属鉱物	292		292
221	鉄鋼	103,080	101,356	1,724
222	鋼材			
231	非鉄金属	30		30
241	金属製品	5,016		5,016
251	鉄道車両			
252	完成自動車			
253	その他輸送用車両			
254	二輪自動車			
255	自動車部品	3,992	3,992	
256	その他輸送機械	352		352
261	産業機械	33,998	32,342	1,656
262	電気機械	528		528
263	測量・光学・医療用機械			
264	事務用機器			
265	その他機械			
271	陶磁器			
281	セメント	1,582		1,582
291	ガラス類			
301	窯業品	645		645
311	重油			
320	揮発油			
321	その他の石油	30		30
322	LNG(液化天然ガス)			
323	LPG(液化石油ガス)			
324	その他石油製品			
331	コークス			
341	石炭製品			
351	化学薬品	3,502		3,502
361	化学肥料	7,387	1,342	6,045
371	染料・塗料・合成樹脂・その他科学工業品	2,387	792	1,595
381	紙・パルプ	17,155	16,920	235
391	糸及び紡績半製品			
401	その他繊維工業品	59		59
411	砂糖	207		207
421	製造食品	2,720	2,301	419
422	飲料	509	359	150
423	水			
424	たばこ			
425	その他食料工業品	60		60
431	がん具			
441	衣服・身廻品・はきもの	59		59
442	文房具・運動娯楽用品・楽器	7,073	7,073	
443	家具・装飾品	1,462		1,462
444	その他日用品	14,859	148	14,711
451	ゴム製品	881	881	
461	木製品	236		236
471	その他製造工業品	468	293	175
481	金属くず	1,117		1,117
491	再利用資材	1,988	1,988	
501	動植物性製造飼肥料	15,715	2,739	12,976
511	廃棄物			
512	廃土砂			
521	輸送用容器	4,186	616	3,570
531	取合わせ品			
541	分類不能のもの	30	30	

4. フェリー乗降人員

・フェリー乗降人員年次別表	139
・フェリー乗降人員月別表	139

フェリー乗降人員年次別表

単位:人

年別	合計	乗込	上陸
S54	263,999	123,137	140,862
S55	321,708	159,975	161,733
S56	333,857	167,265	166,592
S57	334,996	165,724	169,272
S58	349,764	174,945	174,819
S59	350,727	177,162	173,565
S60	350,425	169,200	181,225
S61	351,321	178,518	172,803
S62	357,293	181,049	176,244
S63	357,290	183,447	173,843
H1	375,595	202,146	173,449
H2	416,540	213,327	203,213
H3	439,704	225,964	213,740
H4	428,070	221,167	206,903
H5	414,010	213,560	200,450
H6	406,184	214,262	191,922
H7	407,160	209,568	197,592
H8	401,148	207,935	193,213
H9	187,898	99,140	88,758
H10	201,552	110,609	90,943
H11	189,613	103,457	86,156
H12	186,867	99,508	87,359
H13	200,393	107,618	92,775
H14	283,991	156,670	127,321
H15	272,612	151,352	121,260
H16	200,393	150,447	119,697
H17	258,686	143,177	115,509
H18	272,612	122,784	94,152
H19	270,144	77,157	69,091
H20	258,686	71,572	63,924
H21	216,936	77,493	73,406
H22	145,605	75,481	70,124
H23	135,496	49,654	47,932
H24	150,899	84,150	75,766
H25	175,031	86,320	88,711
H26	166,285	85,417	80,868
H27	167,260	85,941	81,319
H28	168,418	86,978	81,440
H29	168,854	86,582	82,272
H30	166,557	84,677	81,880
R1	175,099	88,547	86,552

令和元年 フェリー乗降人員月別表

単位:人

月別	八戸～苫小牧		
	合計	乗込	上陸
計	171,468	88,516	82,952
1	11,451	5,990	5,461
2	9,711	4,939	4,772
3	12,372	6,338	6,034
4	14,104	7,195	6,909
5	17,935	9,439	8,496
6	11,322	6,030	5,292
7	17,331	9,226	8,105
8	28,907	14,905	14,002
9	15,833	8,130	7,703
10	11,474	5,905	5,569
11	10,459	5,428	5,031
12	10,569	4,991	5,578

月別	宮古～八戸～室蘭		
	合計	乗込	上陸
計	3,631	31	3,600
1	67	7	60
2	50	7	43
3	123	5	118
4	248	8	240
5	192	1	191
6	6	1	5
7	291	1	290
8	665	0	665
9	1,445	1	1,444
10	288	0	288
11	124	0	124
12	132	0	132

5. 施設状況

・荷さばき施設（上屋）	141
・保管施設（野積場）	141
・給水施設	141
・青森県専用線	141
・荷役機械	141

荷さばき施設(上屋)

所在地	管理者	名称	種類	棟数	総床面積	構造様式	主要取扱貨物種類	建設年度
白銀A岸壁 (-9.0m)	青森県	県営上屋	営業用	1	3,600.0㎡	鉄骨鉄筋 コンクリート	肥料、雑貨	S39
白銀B岸壁 (-10.0m)	八戸市	水産物 荷捌上屋	営業用	1	5,800.0㎡	鉄骨鉄筋 コンクリート	水産品	S63
八太郎 2号埠頭	青森県	八戸港 くん蒸上屋	営業用	1	345.8㎡	鉄筋 コンクリート	穀物、青果物	H8

保管施設(野積場)

所在地名	管理者	総面積	主なる用途	備考
八太郎地区	青森県	78,785.7㎡	鉄鋼・鉱石	1号、2号、A、B、C岸壁
八太郎1号埠頭	青森県	15,703.5㎡	鉱石・原木・石炭	D、E、F、G、3号岸壁
八太郎2号埠頭	青森県	55,053.0㎡	鋼材・肥料・飼料	H、I、L、M岸壁
八太郎2号埠頭	青森県	53,292.6㎡	コンテナ貨物	J岸壁
八太郎3号埠頭	青森県	13,658.0㎡	雑貨、鋼材	N岸壁
八太郎4号埠頭	青森県	35,130.0㎡	車両等	P岸壁
河原木地区	青森県	17,818.0㎡	鋼材	1号、2号岸壁
河原木1号埠頭	青森県	68,370.0㎡	鋼材	B、C、D、F、G岸壁
河原木2号埠頭	青森県	78,796.0㎡	ニッケル鉱	A、E岸壁
白銀地区	青森県	58,605.0㎡	セメント・水産品	A、B、C、2、3、4号岸壁
計		475,211.8㎡		

給水施設

計	八太郎地区	河原木地区	白銀地区
給水栓数 81 (15,40ton/h)	給水栓数 44 (40ton/h)	給水栓数 27 (15,40ton/h)	給水栓数 10 (40ton/h)

青森県専用線

年次別貨物取扱量 単位:トン

年 別	貨物取扱量
H10	41,078
H11	31,046
H12	9,148
H13	14,000
H14	14,000
H15	17,500
H16	18,000
H17	11,000
H18	3,000
H19	0
H20	0
H21	0
H22	0
H23	0
H24	0
H25	0
H26	0
H27	0
H28	0
H29	0
H30	0
R1	0

荷役機械

名称	所在地	管理者	荷役能力	形式	建設年度
ガントリークレーン1号機	八太郎2号埠頭J岸壁	青森県	定格荷重30.5トン 吊上げ重量50.0トン	橋形クレーン	H25
ガントリークレーン2号機	八太郎2号埠頭J岸壁	青森県	定格荷重30.5トン 吊上げ重量48.4トン	橋形クレーン	H12

年次別稼働状況(ガントリークレーン)

単位:本、時間

年別	1号機		2号機	
	取扱コンテナ本数	作業時間	取扱コンテナ本数	作業時間
H16	2539.0	90.5	18334.0	704.0
H17	1878.0	65.0	19597.0	729.0
H18	2657.0	104.0	21219.0	836.0
H19	12158.0	472.0	9435.0	404.5
H20	4388.0	167.5	19621.0	827.0
H21	8649.0	310.0	19790.0	744.5
H22	7727.0	275.0	25018.0	995.0
H23	1328.0	51.0	18794.0	744.5
H24	1328.0	47.5	29216.0	1065.0
H25	5335.0	159.5	28662.0	663.0
H26	7221.0	249.5	27119.0	945.5
H27	26586.0	845.5	15785.0	548.0
H28	28976.0	927.0	8185.0	296.0
H29	27178.0	845.0	13330.0	443.5
H30	35222.0	1102.5	6432.0	208.5
R1	34345.0	1105.0	4494.0	146.5

月別稼働状況

単位:本、時間

月別	ガントリークレーン1号機		ガントリークレーン2号機	
	取扱コンテナ本数	作業時間	取扱コンテナ本数	作業時間
計	34,345	1105.0	4,494	146.5
1	2,661	84.0	396	12.5
2	2,792	88.5	231	7.5
3	3,185	101.0	435	14.0
4	2,330	73.0	968	31.0
5	2,029	62.5	995	33.5
6	2,956	93.5	621	20.5
7	3,238	104.5	200	6.5
8	3,121	102.0	122	4.0
9	3,060	103.0	62	2.0
10	2,569	82.0	403	13.0
11	3,453	114.0	0	0.0
12	2,951	97.0	61	2.0

(参考)年次別稼働状況(アンローダー)

単位:トン、時間

年別	1号機		2号機		3号機	
	取扱貨物量	作業時間	取扱貨物量	作業時間	取扱貨物量	作業時間
S59	111,273	1,245.0	98,309	1,126.0	597,212	1,282.0
S60	153,562	946.5	78,380	782.5	607,809	1,379.5
S61	136,670	902.0	98,601	946.0	504,883	1,106.5
S62	69,110	534.0	107,120	816.0	643,600	1,272.0
S63	96,810	573.0	80,240	520.0	769,850	1,539.5
H1	121,290	656.5	114,775	693.5	893,233	1,777.0
H2	163,390	999.0	94,880	603.0	558,300	1,151.5
H3	171,475	1,016.5	107,850	672.5	658,400	1,363.5
H4	63,135	346.5	71,730	387.5	339,908	672.0
H5	35,670	259.0	31,050	278.5	223,125	488.5
H6	52,527	669.5	施設撤去		229,590	551.0
H7	0	0.0			510,585	1,055.5
H8	0	0.0			509,377	1,143.0
H9	0	0.0			417,625	929.0
H10	0	0.0			327,150	726.5
H11	0	0.0			175,900	391.0
H12	施設撤去				259,875	578.5
H13					137,025	304.5
H14					170,325	378.5
H15					104,450	221.0
H16					55,350	124.0
H17					81,225	180.5
H18					27,000	60.0
H19					72,074	160.0
H20					41,713	96.0
H21					0	0.0
H22					施設撤去	

令和元年版

八戸港統計年報

令和2年12月 発行

青森県 三八地域県民局地域整備部
八戸港管理所

青森県八戸市河原木字北沼1-131

電話 (0178)21-2280
