

第2 各総室の概要

1 保健総室（弘前保健所）

I 指導予防課

1 津軽地域保健医療推進協議会

青森県保健医療計画に基づく地域における保健医療活動を効果的に推進するため、二次保健医療圏ごとに地域保健医療推進協議会を設置しており、弘前保健所管内については、津軽地域保健医療推進協議会において、当該計画の試案に反映させるべき地域の課題や取組み、計画の地域における推進に関する事を協議することとしている。

また、本協議会には医療対策部会及び保健対策部会を置き、地域における医療対策及び保健対策の推進に関する事について調査協議することとしている。

なお、昨年度は青森県保健医療計画の次期計画の見直し時期であったことから、弘前保健所管内での重点的な取組み事項について協議した。

【開催状況】

		開催年月日及び場所	内 容
1	津軽地域保健医療推進協議会	平成 31 年 2 月 28 日(木) ラグリー (弘前市野田)	① 平成 30 年度津軽地域保健医療推進協議会保健対策部会報告 ② 青森県保健医療計画(津軽地域保健医療県)について ③ 意見交換
2	津軽地域保健医療推進協議会 保健対策部会	平成 30 年 11 月 14 日(水) ラグリー (弘前市野田)	[報告事項] ① 健康津軽 21(第 2 次)の計画期間について [協議事項] 健康津軽 21(第 2 次)の中間評価について ① 中間評価結果について 前年度中間評価「保留」の指標結果と全体評価について ② 健康津軽 21(第 2 次)の最終目標(案)について ③ 重点の取組み「がん対策」について

2 管内の人口動態統計

(1) 人口動態の概況

ア 出生

弘前保健所管内の平成29年の出生数は1,765人で、前年比116人の減少となっている。
また、出生率（人口千対）は6.2で、前年比0.3ポイントの減少となっている。

イ 死亡

弘前保健所管内の平成29年の死亡数は4,031人で、前年比1人の増加となっている。
また、死亡率（人口千対）は14.1で、前年比0.1ポイントの増加となっている。

ウ 乳児死亡

弘前保健所管内の平成29年の乳児死亡数は2人（乳児死亡率1.1）で、その内新生児死亡数は2人（新生児死亡率1.1）である。

乳児死亡数は前年比4人減少し、乳児死亡率では前年比2.1ポイントの減少となっている。

エ 自然増加

弘前保健所管内の平成29年の自然増加数は△2,266人（自然増加率△7.9%）で、前年比117人増加し、自然増加率は0.5ポイントの増加となっている。

オ 死産

平成29年における管内の死産数は32件で、前年比5件の減少となっている。

カ 婚姻・離婚

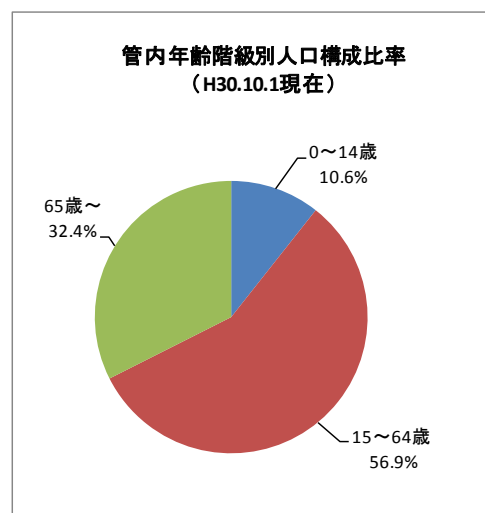
平成29年に届出のあった婚姻件数は1,140件で、前年比64件の増加となっている。
また、同年中の離婚件数は444件で、前年比40件の減少となっている。

(2) 統計表

管内の人口比率は、4年前に比べて年少人口及び生産年齢人口が減少し老年人口の比率が増加している。

ア 管内市町村別年齢階級別（3区分）人口構成比率（%）

時点	H26.10.1			H30.10.1		
	年少人口	生産年齢人口	老年人口	年少人口	生産年齢人口	老年人口
	0～14歳	15～64歳	65歳～	0～14歳	15～64歳	65歳～
県 計	11.8	59.3	28.9	10.9	56.5	32.6
管 内 計	11.2	59.3	29.4	10.6	56.9	32.4
弘 前 市	11.3	60.2	28.5	10.7	58.0	31.3
黒 石 市	11.5	59.8	28.7	10.4	57.1	32.5
平 川 市	11.4	58.1	30.5	11.0	55.3	33.8
西目屋村	9.2	53.7	37.1	10.8	51.0	38.3
藤 崎 町	11.7	58.8	29.6	11.9	56.1	32.0
大 鱈 町	8.4	54.1	37.5	7.6	50.5	41.8
田舎館村	11.4	58.0	30.6	11.5	53.9	34.6
板 柳 町	10.8	56.2	33.0	10.0	53.5	36.6



(注) 青森県推計人口年報による。

イ 管内市町村別人口の推移

市町村	時 点	H26. 10. 1	H27. 10. 1	H28. 10. 1	H29. 10. 1	H30. 10. 1
県 計	人 口	1, 321, 895	1, 308, 649	1, 293, 681	1, 278, 581	1, 262, 815
	男	620, 565	614, 608	607, 729	600, 560	593, 290
	女	701, 330	694, 041	685, 952	678, 021	669, 525
	世帯数	523, 778	510, 945	512, 447	513, 912	514, 843
管 内 計	人 口	294, 164	291, 971	288, 622	285, 537	282, 270
	男	135, 072	134, 193	132, 627	131, 178	129, 586
	女	159, 092	157, 778	155, 995	154, 359	152, 684
	世帯数	111, 910	108, 964	109, 463	109, 914	110, 193
弘 前 市	人 口	178, 279	177, 549	175, 900	174, 287	172, 447
	男	81, 558	81, 407	80, 668	79, 950	79, 010
	女	96, 721	96, 142	95, 232	94, 337	93, 437
	世帯数	72, 875	71, 152	71, 522	71, 813	71, 891
黒 石 市	人 口	34, 108	34, 293	33, 778	33, 260	32, 732
	男	15, 721	15, 826	15, 596	15, 338	15, 070
	女	18, 387	18, 467	18, 182	17, 922	17, 662
	世帯数	11, 834	11, 770	11, 789	11, 834	11, 889
平 川 市	人 口	32, 554	32, 130	31, 709	31, 398	31, 107
	男	15, 118	14, 880	14, 653	14, 484	14, 389
	女	17, 436	17, 250	17, 056	16, 914	16, 718
	世帯数	10, 494	10, 129	10, 185	10, 298	10, 358
西目屋村	人 口	1, 488	1, 415	1, 367	1, 342	1, 338
	男	770	706	674	660	658
	女	718	709	693	682	680
	世帯数	572	488	484	476	478
藤 崎 町	人 口	15, 474	15, 180	15, 006	14, 875	14, 824
	男	7, 136	6, 985	6, 901	6, 848	6, 829
	女	8, 338	8, 195	8, 105	8, 027	7, 995
	世帯数	5, 153	4, 942	4, 975	4, 992	5, 065
大 鰐 町	人 口	9, 958	9, 684	9, 435	9, 193	8, 979
	男	4, 511	4, 387	4, 264	4, 137	4, 042
	女	5, 447	5, 297	5, 171	5, 056	4, 937
	世帯数	3, 624	3, 421	3, 409	3, 377	3, 349
田舎館村	人 口	7, 913	7, 783	7, 713	7, 665	7, 569
	男	3, 753	3, 655	3, 609	3, 589	3, 544
	女	4, 160	4, 128	4, 104	4, 076	4, 025
	世帯数	2, 496	2, 382	2, 421	2, 438	2, 471
板 柳 町	人 口	14, 390	13, 937	13, 714	13, 517	13, 274
	男	6, 505	6, 347	6, 262	6, 172	6, 044
	女	7, 885	7, 590	7, 452	7, 345	7, 230
	世帯数	4, 862	4, 680	4, 678	4, 686	4, 692

(注) ・青森県人口移動統計調査による各年10月1日現在の推計

ウ 人口動態総覧（市町村別・年次別）

市町村	年次	出 生						死 亡							
		総数	率	男	女	2,500g未満の 出生(再掲)		総数	率	男	女	乳児死亡(再掲)			
						総数	割合					総数	率	新生児死亡(再掲)	
														総数	率
県 計	25	9,126	6.8	4,725	4,401	852	9.3	17,112	12.8	8,738	8,374	14	1.5	6	0.7
	26	8,853	6.7	4,508	4,345	768	8.7	17,042	12.9	8,856	8,186	17	1.9	9	1.0
	27	8,621	6.6	4,400	4,221	751	8.7	17,148	13.1	8,694	8,454	20	2.3	13	1.5
	28	8,626	6.7	4,380	4,246	725	8.4	17,309	13.4	8,777	8,532	18	2.1	8	0.9
	29	8,035	6.3	4,104	3,931	709	8.8	17,575	13.8	8,868	8,707	18	2.2	13	1.6
管 内 計	25	2,006	6.7	1,064	942	206	10.3	3,973	13.4	2,013	1,960	5	2.5	3	2
	26	1,937	6.6	990	947	165	8.5	3,940	13.4	2,036	1,904	2	1.0	1	0.5
	27	1,835	6.3	946	889	152	8.3	3,976	13.6	1,960	2,016	4	2.2	2	1.1
	28	1,881	6.5	993	888	142	7.5	4,030	14.0	2,017	2,013	6	3.2	3	1.6
	29	1,765	6.2	889	876	140	7.9	4,031	14.1	1,996	2,035	2	1.1	2	1.1
弘 前 市	25	1,252	7.0	680	572	126	10.1	2,269	12.6	1,140	1,129	4	3.2	3	2
	26	1,233	6.9	640	593	98	7.9	2,253	12.6	1,169	1,084	1	0.8	-	-
	27	1,145	6.5	596	549	99	8.6	2,274	12.8	1,083	1,191	2	1.7	1	1
	28	1,226	7.0	660	566	87	7.1	2,346	13.3	1,181	1,165	3	2.4	2	1.6
	29	1,147	6.6	573	574	98	8.5	2,335	13.4	1,143	1,192	2	1.7	2	1.7
黒 石 市	25	270	7.8	144	126	25	9.3	485	14.0	260	225	1	3.7	-	-
	26	217	6.4	102	115	24	11.1	439	12.9	226	213	-	-	-	-
	27	215	6.3	114	101	19	8.8	441	12.9	218	223	-	-	-	-
	28	192	5.7	105	87	16	8.3	434	12.8	210	224	2	10	-	-
	29	168	5.1	86	82	11	6.5	483	14.5	240	243	-	-	-	-
平 川 市	25	193	5.9	96	97	18	9.3	438	13.3	226	212	-	-	-	-
	26	198	6.1	101	97	16	8.1	466	14.3	248	218	-	-	-	-
	27	210	6.5	106	104	14	6.7	477	14.9	247	230	-	-	-	-
	28	179	5.6	87	92	13	7.3	470	14.8	249	221	1	6	1	5.6
	29	169	5.4	95	74	13	7.7	452	14.4	231	221	-	-	-	-
西目屋村	25	15	10.0	7	8	4	26.7	27	18.0	17	10	-	-	-	-
	26	9	6.0	5	4	-	-	23	15.5	12	11	-	-	-	-
	27	4	2.8	3	1	-	-	31	21.9	17	14	-	-	-	-
	28	6	4.4	3	3	-	-	25	18.3	13	12	-	-	-	-
	29	9	6.7	4	5	-	-	36	26.8	19	17	-	-	-	-
藤 崎 町	25	108	6.9	52	56	16	14.8	210	13.5	95	115	-	-	-	-
	26	93	6.0	47	46	7	7.5	237	15.3	119	118	1	11	1	11
	27	90	5.9	45	45	6	6.7	204	13.4	101	103	1	11.1	-	-
	28	95	6.3	44	51	6	6.3	234	15.6	101	133	-	-	-	-
	29	104	7.0	52	52	3	2.9	222	14.9	107	115	-	-	-	-
大 鰯 町	25	26	2.5	12	14	4	15.4	203	19.9	103	100	-	-	-	-
	26	38	3.8	23	15	6	15.8	176	17.7	91	85	-	-	-	-
	27	40	4.1	18	22	4	10.0	188	19.4	106	82	-	-	-	-
	28	47	5.0	18	29	4	8.5	203	21.5	102	101	-	-	-	-
	29	42	4.6	17	25	3	7.1	195	21.2	93	102	-	-	-	-
田舎館村	25	60	7.5	32	28	5	8.3	114	14.3	61	53	-	-	-	-
	26	66	8.3	28	38	10	15.2	115	14.5	58	57	-	-	-	-
	27	47	6.0	22	25	6	12.8	108	13.9	65	43	1	21	1	21
	28	60	7.8	27	33	4	6.7	112	14.5	59	53	-	-	-	-
	29	49	6.4	25	24	5	10.2	112	14.6	65	47	-	-	-	-
板 柳 町	25	82	5.6	41	41	8	9.8	227	15.6	111	116	-	-	-	-
	26	83	5.8	44	39	4	4.8	231	16.1	113	118	-	-	-	-
	27	84	6.0	42	42	4	4.8	253	18.2	123	130	-	-	-	-
	28	76	5.5	49	27	12	15.8	206	15.0	102	104	-	-	-	-
	29	77	5.7	37	40	7	9.1	196	14.5	98	98	-	-	-	-

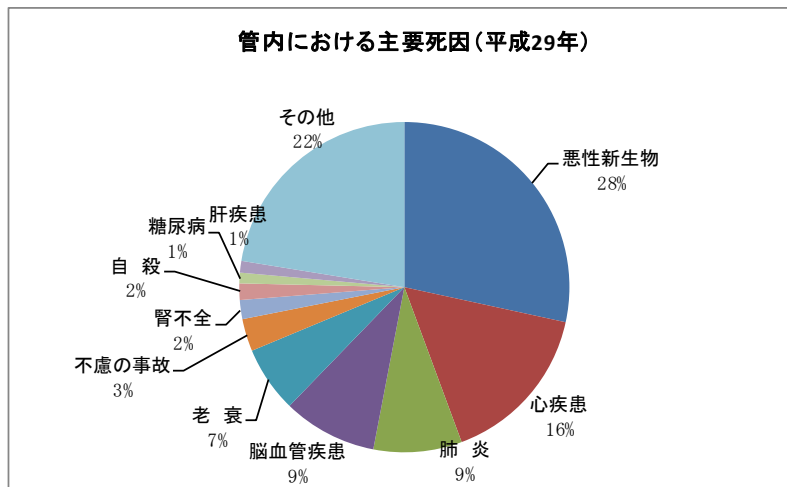
自然増加		死産						周産期死亡		婚姻		離婚	
総数	率	総数	率	自然	率	人工	率	総数	率	件数	率	件数	率
△ 7,986	△ 6.0	239	25.5	112	12.0	127	13.6	26	2.8	5,723	4.3	2,335	1.75
△ 8,189	△ 6.2	250	27.5	108	11.9	142	15.6	28	3.2	5,481	4.2	2,195	1.66
△ 8,527	△ 6.5	216	24.4	102	11.5	114	12.9	40	4.6	5,432	4.2	2,267	1.74
△ 8,683	△ 6.7	183	20.8	81	9.2	102	11.6	26	3.0	5,135	4.0	2,164	1.68
△ 9,540	△ 7.5	173	21.1	81	9.9	92	11.2	32	4.0	5,122	4.0	2,092	1.64
△ 1,967	△ 6.6	62	30.0	30	14.5	32	15.5	11	5.5	1,250	4.2	476	1.60
△ 2,003	△ 6.8	45	22.7	16	8.1	29	14.6	2	1.0	1,181	4.0	434	1.48
△ 2,141	△ 7.3	38	20.3	16	8.7	22	12.0	8	4.3	1,144	3.9	469	1.61
△ 2,149	△ 7.4	37	19.3	15	7.8	22	11.5	6	3.2	1,076	3.7	484	1.68
△ 2,266	△ 7.9	32	17.8	15	8.3	17	9.5	4	2.3	1,140	4.0	444	1.55
△ 1,017	△ 5.7	40	31.0	22	17.0	18	14.0	9	7.2	781	4.3	274	1.52
△ 1,020	△ 5.7	27	21.4	11	8.7	16	12.7	1	0.8	769	4.3	260	1.46
△ 1,129	△ 6.4	24	20.5	11	9.4	13	11.1	4	3.5	755	4.3	283	1.60
△ 1,120	△ 6.4	28	22.3	13	10.4	15	12.0	4	3.3	682	3.9	270	1.53
△ 1,188	△ 6.8	21	18.0	9	7.7	12	10.3	3	2.6	761	4.4	283	1.62
△ 215	△ 6.2	7	25.3	3	10.8	4	14.4	1	3.7	151	4.4	55	1.59
△ 222	△ 6.5	4	18.1	2	9.0	2	9.0	-	-	120	3.5	46	1.35
△ 226	△ 6.6	3	13.8	1	4.6	2	9.1	-	-	118	3.4	70	2.04
△ 242	△ 7.2	5	25.4	1	5.1	4	20.3	1	5.2	125	3.7	65	1.92
△ 315	△ 9.5	6	34.5	3	17.2	3	17.2	1	5.9	144	4.3	52	1.56
△ 245	△ 7.4	8	39.8	2	10.0	6	29.9	-	-	132	4.0	52	1.58
△ 268	△ 8.2	6	29.4	1	4.9	5	24.5	-	-	122	3.7	44	1.35
△ 267	△ 8.3	7	32.3	3	13.8	4	18.4	3	14	115	3.6	41	1.28
△ 291	△ 9.2	4	21.9	1	5.5	3	16.4	1	5.6	113	3.6	63	1.99
△ 283	△ 9.0	2	11.7	2	11.7	-	-	-	-	81	2.6	43	1.37
△ 12	△ 8.0	1	63	1	63	-	-	1	63	6	4.0	1	0.67
△ 14	△ 9.4	-	-	-	-	-	-	-	-	2	1.3	-	-
△ 27	△ 19.1	-	-	-	-	-	-	-	-	2	1.4	3	2
△ 19	△ 13.9	-	-	-	-	-	-	-	-	2	1.5	4	2.93
△ 27	△ 20.1	-	-	-	-	-	-	-	-	2	1.5	2	1.49
△ 102	△ 6.5	1	9.2	-	-	1	9	-	-	70	4.5	29	1.86
△ 144	△ 9.3	4	41.2	1	10	3	30.9	1	11	63	4.1	30	1.94
△ 114	△ 7.5	-	-	-	-	-	-	-	-	53	3.5	23	1.52
△ 139	△ 9.3	-	-	-	-	-	-	-	-	61	4.1	27	1.80
△ 118	△ 7.9	-	-	-	-	-	-	-	-	58	3.9	25	1.68
△ 177	△ 17.3	1	37.0	-	-	1	37.0	-	-	22	2.2	17	1.66
△ 144	△ 13.9	-	-	-	-	-	-	-	-	25	2.5	21	2.11
△ 148	△ 15.3	2	48	1	24	1	24	-	-	32	3.3	16	1.65
△ 156	△ 16.5	-	-	-	-	-	-	-	-	25	2.6	9	0.95
△ 153	△ 16.6	1	23.3	-	-	1	23.3	-	-	24	2.6	11	1.20
△ 54	△ 6.8	2	32	2	32	-	-	-	-	31	3.9	20	2.51
△ 49	△ 6.2	1	14.9	-	-	1	15	-	-	28	3.5	7	0.88
△ 61	△ 7.8	-	-	-	-	-	-	1	21	28	3.6	11	1.41
△ 52	△ 6.7	-	-	-	-	-	-	-	-	30	3.9	15	1.94
△ 63	△ 8.2	1	20.0	-	-	1	20.0	-	-	25	3.3	9	1.17
△ 145	△ 9.9	2	23.8	-	-	2	24	-	-	57	3.9	28	1.92
△ 148	△ 10.3	3	34.9	1	12	2	23.3	-	-	52	3.6	26	1.81
△ 169	△ 12.1	2	23.3	-	-	2	23.3	-	-	41	2.9	22	1.58
△ 130	△ 9.5	-	-	-	-	-	-	-	-	38	2.8	31	2.26
△ 119	△ 8.8	1	12.8	1	12.8	-	-	-	-	45	3.3	19	1.41

(注)平成 29 年青森県保健統計年報による

エ 管内における平成 29 年主要死因一覧表

種別	市町村	県計	管内計	弘前市	黒石市	平川市	西目屋村	藤崎町	大鰐町	田舎館村	板柳町
総死亡数		17,575	4,031	2,335	483	452	36	222	195	112	196
悪性新生物		4,986	1,145	638	137	141	3	58	69	31	68
心疾患		2,621	643	356	91	76	7	44	27	24	18
肺炎		1,407	349	186	40	44	4	28	8	14	25
脳血管疾患		1,700	372	214	43	42	3	18	26	13	13
老衰		1,178	261	178	17	16	5	19	9	3	14
不慮の事故		568	128	66	21	12	3	8	7	7	4
腎不全		376	75	52	4	10	0	3	3	2	1
自殺		265	65	43	5	9	0	3	1	2	2
糖尿病		242	42	18	8	7	0	1	5	1	2
肝疾患		197	46	25	6	6	0	1	3	0	5
その他		4,035	905	559	111	89	11	39	37	15	44

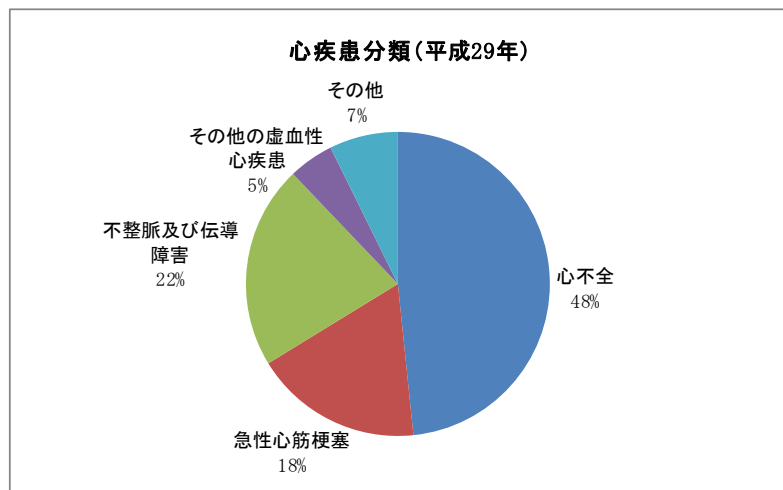
(注) 平成 29 年青森県保健統計年報による



オ 平成 29 年心疾患による市町村別死亡数

種別	市町村	総数	弘前市	黒石市	平川市	西目屋村	藤崎町	大鰐町	田舎館村	板柳町
心不全		311	179	40	36	3	31	10	9	3
急性心筋梗塞		115	63	16	10	3	7	4	5	7
不整脈及び伝導障害		139	79	23	15	1	4	6	7	4
その他の虚血性心疾患		31	17	3	6	0	1	3	1	0
その他		47	18	9	9	0	1	4	2	4
計		643	356	91	76	7	44	27	24	18

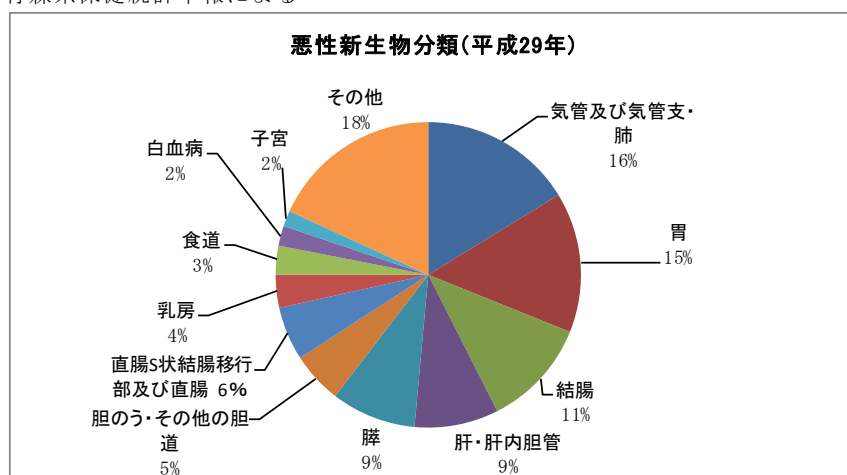
(注) 平成29年青森県保健統計年報による



カ 平成 29 年悪性新生物による市町村別死亡数

種別	市町村	総数	弘前市	黒石市	平川市	西目屋村	藤崎町	大鰐町	田舎館村	板柳町
気管及び気管支・肺		186	103	23	25	0	10	9	7	9
胃		170	98	18	21	1	11	10	3	8
結腸		131	68	16	19	0	8	5	5	10
肝・肝内胆管		102	66	10	12	0	3	4	2	5
膵		103	57	12	14	0	5	5	1	9
胆のう・その他の胆道		62	35	9	7	0	1	5	2	3
直腸S字結腸移行部及び直腸		65	40	7	5	0	3	4	4	2
乳房		40	22	7	3	0	1	4	0	3
食道		35	19	5	4	0	1	3	0	3
白血病		24	12	2	3	0	2	1	2	2
子宮		19	11	1	2	0	2	1	0	2
その他		208	107	27	26	2	11	18	5	12
計		1,145	638	137	141	3	58	69	31	68

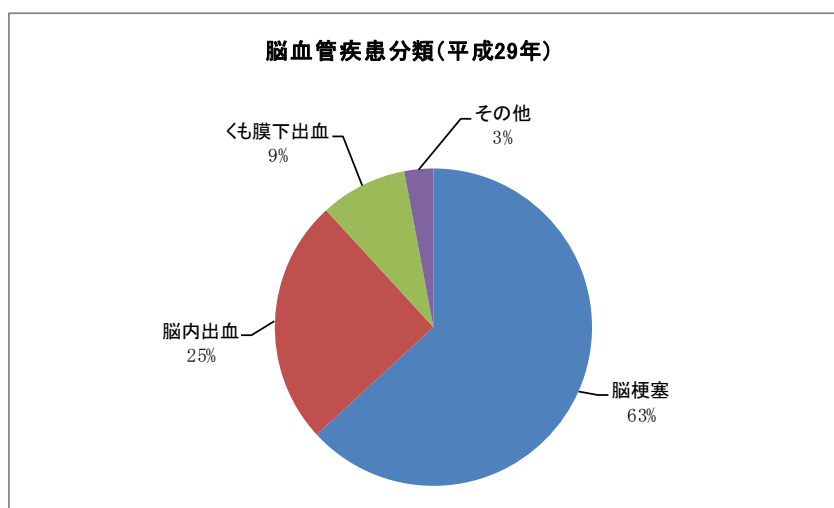
(注) 平成 29 年青森県保健統計年報による



キ 平成 29 年脳血管疾患による市町村別死亡数

種別	市町村	総数	弘前市	黒石市	平川市	西目屋村	藤崎町	大鰐町	田舎館村	板柳町
脳梗塞		235	137	24	23	3	11	18	9	10
脳内出血		93	48	13	17	0	5	5	3	2
くも膜下出血		33	24	4	2	0	0	2	0	1
その他		11	5	2	0	0	2	1	1	0
計		372	214	43	42	3	18	26	13	13

(注) 平成 29 年青森県保健統計年報による



3 医務業務関係

(1) ア 医療施設等の状況

病院は施設数に増減はなく、総病床数が37床の減となった。

診療所は無床診療所が1施設減、有床診療所が1施設減、総病床数は14床の減となった。
また歯科診療所は1施設増となった。

歯科技工所は1施設増、施術所、衛生検査所及び助産所は増減無しであった。

区 分	総 数	弘 前 市	黒 石 市	平 川 市	西 目 屋 村	藤 崎 町	大 鰐 町	田 舎 館 村	板 柳 町
病 院	22	15	3	1		1	1		1
病 床 数	4,292	3,310	663	60		149	30		80
一 般	2,795	2,254	356			107	30		48
療 養	597	349	114	60		42			32
精 神	894	701	193						
結 核									
感染症	6	6							
診療所無床	175	126	16	15	1	7	6	1	3
診療所有床	46	39	1	2		1		1	2
病 床 数	676	554	10	38		19		19	36
一 般	623	501	10	38		19		19	36
療 養	53	53							
歯科診療所	133	94	13	9		7	2	1	7
助 産 所	1	1							
施 術 所	191	118	24	15		10	5	7	12
歯科技工所	36	16	12	2		1		1	4
衛生検査所	6	6							

(注) 平成31年4月1日現在

イ 医師・歯科医師・薬剤師数

(人)

区 分	総 数	弘 前 市	黒 石 市	平 川 市	西 目 屋 村	藤 崎 町	大 鰐 町	田 舎 館 村	板 柳 町
医 師	909	789	58	21	0	21	10	1	9
歯 科 医 師	202	156	16	10	0	7	4	1	8
薬 剤 師	556	441	52	20	0	18	14	1	10

(注) 平成28年青森県保健統計年報より

(2) 医療監視の状況

病院は全22施設(100.0%)、診療所(一般、歯科)は62施設(17.6%)、施術所は25施設(13.1%)実施している。

年 度	平成28年度		平成29年度		平成30年度	
	対 象 施設数	監視実施数 実施率 (%)	対 象 施設数	監視実施数 実施率 (%)	対 象 施設数	監視実施数 実施率 (%)
病 院	22	22	22	22	22	22
		100.0		100.0		100.0
一般診療所	228	34	226	41	220	42
		14.9		18.1		19.1
歯科診療所	137	30	131	21	133	20
		21.9		16.0		15.0
助 産 所	1	0	1	0	1	0
		—		—		—
施 術 所	195	19	191	22	191	25
		9.7		11.5		13.1

※「対象施設数」は、年度末現在である。

(3) 救急医療機関の状況

救急病院等を定める省令（昭和39年厚生省令）に基づいて、医療機関の申し出を受けて知事が救急病院、救急診療所として認定している。現在、次の14施設が認定を受けている。

No	施設名	所在地	告示年月日	TEL
1	独立行政法人国立病院機構弘前病院	弘前市大字富野町1	H29. 4. 3	32-4311
2	弘前大学医学部附属病院	弘前市大字本町53	H29. 2. 3	33-5111
3	弘前市立病院	弘前市大字大町三丁目8-1	H29. 2. 26	34-3211
4	弘前中央病院	弘前市大字吉野町3-1	H29.12.15	36-7111
5	津軽保健生活協同組合健生病院	弘前市大字扇町二丁目2-2	H29. 9. 25	32-1171
6	弘前メディカルセンター	弘前市大字大町二丁目2-9	H29. 2. 3	35-1511
7	医療法人弘愛会 弘愛会病院	弘前市大字宮川三丁目1-4	H29. 2. 3	33-2871
8	医療法人元秀会 弘前小野病院	弘前市大字和泉二丁目19の1	H29. 2. 3	27-1431
9	弘前脳卒中・リハビリテーションセンター	弘前市大字扇町一丁目2の1	H29. 7. 28	28-8220
10	黒石市国民健康保険黒石病院	黒石市北美町一丁目70	H29. 2. 3	52-2121
11	ときわ会病院	藤崎町大字榊字亀田2-1	H29. 2. 3	65-3771
12	町立大鰐病院	大鰐町大字蔵館字川原田40-4	H29. 2. 3	48-2211
13	国民健康保険板柳中央病院	板柳町大字灰沼字岩井74の2	H29. 2. 3	73-3231
14	鳴海病院	弘前市大字品川町19	H29.10.30	32-5211

(4) 医薬品販売業者等数

薬局の施設数については、医薬分業も落ち着き、横ばい状態である。医薬品販売業も同様の状態にある。

区 分	総 数	弘 前 市	黒 石 市	平 川 市	西 目 屋 村	藤 崎 町	大 鰯 町	田 舎 館 村	板 柳 町
薬 局	152	113	14	10		4	6		5
卸 売 販 売 業	33	29	2			1		1	
旧 薬 種 商 販 売 業	2	1		1					
店 舗 販 売 業	68	43	7	9		2	2		5
配 置 販 売 業	10	9	1						
医 薬 品 製 造 業	2	2							
薬 局 医 薬 品 製 造 業	8	5	1	1		1			
化 粧 品 製 造 業	4	4							
医 療 機 器 製 造 業	4	2	1	1					
医 療 機 器 修 理 業	27	25				1		1	
高度管理医療機器等販売業等 (合計)	157	138	9	5		1	1	1	2
高度管理医療機器等販売業	78	68	6	1			1	1	1
高度管理医療機器等販売業貸与業	79	70	3	4		1			1
再生医療等製品販売業	5	5							
管理医療機器販売業等 (合計)	672	461	72	56	1	26	19	9	28
管 理 医 療 機 器 販 売 業	603	406	67	52	1	23	17	9	28
管 理 医 療 機 器 貸 与 業	6	6							
管 理 医 療 機 器 販 売 業 貸 与 業	63	49	5	4		3	2		
毒物劇物販売業 (合計)	177	107	17	19		10	6	3	14
一 般	79	54	8	5		2	4	1	5
農 業 用 品 目	90	46	9	14		8	2	2	9
特 定 品 目	7	7							
毒物劇物製造業	3	1		1				1	
特定毒物研究者	2	1		1					
毒物劇物業務上取扱者	10	6	1	2				1	
麻 薬 卸 売 業	5	5							
麻 薬 小 売 業	135	101	12	10		3	4		5

(注) 平成31年4月1日現在

(5) 薬事監視状況

毎年度、監視目標を設定し、計画的な監視指導に努めている。

年 度 区 分	平成28年度		平成29年度		平成30年度	
	対 象 施設数	監視実施数 実施率 (%)	対 象 施設数	監視実施数 実施率 (%)	対 象 施設数	監視実施数 実施率 (%)
薬 局	151	75	151	88	152	70
		49.7		58.3		46.1
卸 販 売 業	34	23	34	26	33	16
		67.6		76.5		48.5
旧 薬 種 商 業 販 売	2	1	2	1	2	1
		50.0		50.0		50.0
店 舗 販 売 業	72	27	70	28	68	37
		37.5		40.0		54.4
配 置 販 売 業	11	1	10	1	10	0
		9.1		10.0		—
特 例 販 売 業	0	0	0	0	0	0
		—		—		—
医 薬 品 業 製 造	2	0	2	0	2	0
		—		—		—
薬 局 医 薬 品 業 製 造	10	0	10	0	10	0
		—		—		—
化 粧 品 業 製 造	4	0	4	0	4	0
		—		—		—
医 療 機 器 業 製 造	6	0	6	0	6	0
		—		—		—
医 療 機 器 業 修 理	27	6	27	9	27	1
		22.2		33.3		3.7
高 度 管 理 医 療 機 器 等 販 売 業 等	156	88	157	57	157	51
		56.4		36.3		32.5
管 理 医 療 機 器 等 販 売 業 等	651	25	645	1	672	1
		3.8		0.2		0.1
毒 物 劇 物 業 一 般 販 売 業	83	39	81	42	79	29
		47.0		51.9		36.7
毒 物 劇 物 農 業 用 品 目 販 売 業	94	36	93	37	90	43
		38.3		39.8		47.8
毒 物 劇 物 特 定 品 目 販 売 業	7	3	7	0	7	3
		42.9		—		42.9
毒 物 劇 物 製 造 業	4	0	4	0	3	0
		—		—		—
特 定 毒 物 研 究 者	2	0	2	0	2	0
		—		—		—
毒 物 劇 物 業 務 上 取 扱 者	9	0	9	0	10	0
		—		—		—
麻 薬 取 扱 施 設	296	118	291	142	293	146
		40.0		48.8		49.8

※「対象施設数」は、年度末現在である。

(6) 野生大麻、けしの除去状況

管内における野生大麻除去の過去3年間の実績および平成30年度のけし除去の実績はないが、今後も啓発啓蒙活動を関係機関の協力を受けながら実施する。

ア 野生大麻除去本数

年度 区分	本/か所		
	28	29	30
管内	0	0	0
県内	117,122 / 178	106,523 / 200	430,041 / 150

イ けし除去本数

年度 区分	本/か所		
	28	29	30
管内	220 / 2	46 / 2	0 / 0
県内	8,319 / 300	5,079 / 225	3,487 / 222

(7) 献血状況

献血思想の啓発啓蒙を地域住民に働きかけるなど献血者確保の推進に努めている。

管内における平成30年度の赤十字血液センターの移動採血車による採血実績は、3,480人となっており、目標達成率は、全血献血においては82.5%となっている。

市町村	平成30年度実績			平成30年度 目標(%)	平成30年度 目標達成率(%)
	全血献血(人)		確保量 (%)		
	200mL	400mL		全血	全血
弘前市	84	2,323	946	1,148.4	82.4
黒石市	43	299	128.2	156.6	81.9
平川市	9	254	103.4	121.8	84.9
西目屋村	0	34	13.6	17.4	78.2
藤崎町	0	184	73.6	104.4	70.5
大鱈町	0	122	48.8	52.2	93.5
田舎館村	0	117	46.8	52.2	89.7
板柳町	11	147	61	69.6	87.6
管内計	147	3,480	1,421.4	1,722.6	82.5
青森県	1,238	24,369	9,995.2	10,005.0	99.9

4 感染症予防関係

(1) エイズ予防・ウイルス性肝炎検査関係

エイズ、性感染症、肝炎の予防及び蔓延防止を図るため、正しい知識の普及や電話・来所相談及び検査を実施している。

検査は、HIV抗体検査のほか、性器クラミジア抗体検査及び梅毒血清検査を実施している。HIV検査は平成23年2月より即日検査を導入した。平成27年4月からは、日中の検査を導入し、月2回体制となった。

ウイルス性肝炎検査(HBs抗体、HCV抗体)は、平成19年10月9日から有料で実施していたが、平成23年4月から無料となった。平成20年4月からは肝炎総合対策事業により、医療機関におけるウイルス性肝炎無料検査が開始されている。

(2) 感染症発生状況

年度	電話相談						検査件数					
	HIV/エイズ		その他感染症		肝炎		HIV		その他感染症		肝炎	
	男	女	男	女	男	女	男	女	男	女	男	女
30	25	9	8	4	12	18	67	27	64	25	7	4
29	17	9	15	23	0	3	56	43	53	42	4	3
28	6	1	2	4	2	1	49	23	44	21	8	4

ア 全数報告疾患

疾患名	報告件数			疾患名	報告件数							
	30年	29年	28年		30年	29年	28年					
1類 エボラ出血熱 クリミア・コンゴ出血熱 痘そう 南米出血熱 ペスト マールブルグ病 ラッサ熱	0	0	0	4類	E型肝炎	2	2	3				
					A型肝炎	0	1	0				
					つつが虫病	1	2	2				
					レジオネラ症	0	1	2				
				2類 急性灰白髄炎 結核 ジフテリア 重症急性呼吸器症候群	0	0	0	5類	アメーバ赤痢	1	0	0
									カルバペネム耐性腸内細菌感染症	7	1	7
									急性脳炎	2	0	0
クロイツフェルト・ヤコブ病	0	0	2									
劇症型溶血性レンサ球菌感染症	1	1	2									
後天性免疫不全症候群	2	2	0									
侵襲性インフルエンザ菌感染症	0	0	0									
3類 コレラ 細菌性赤痢 腸管出血性大腸菌感染症 腸チフス パラチフス	0	0	0		侵襲性肺炎球菌感染症	5	3	3				
					梅毒	15	21	10				
					破傷風	0	1	0				
					水痘(入院例に限る)	3	2	0				
					百日咳	34	-	-				

※4類と5類は報告があった疾患のみ記載。

イ 定点報告疾患（平成 30 年）：5 類

（ア）週単位報告：指定医療機関（インフルエンザ 15(内科 6・小児科 9)、眼科 3、基幹 1)

疾患名	報告件数			疾患名	報告件数		
	30 年	29 年	28 年		30 年	29 年	28 年
インフルエンザ	3,894	2,831	2,665	ヘルパンギーナ	194	135	243
R S ウイルス感染症	186	229	239	流行性耳下腺炎	65	17	39
咽頭結膜熱	115	172	128	急性出血性結膜炎	1	1	0
A 群溶血性レンサ球菌咽頭炎	371	923	569	流行性角結膜炎	9	4	18
感染性胃腸炎	1,646	894	1354	細菌性髄膜炎	0	1	1
水痘	97	103	59	無菌性髄膜炎	0	1	0
手足口病	613	758	146	マイコプラズマ肺炎	10	12	2
伝染性紅斑	16	23	11	クラミジア肺炎 (オウム病を除く)	0	0	0
突発性発しん	146	146	175	感染性胃腸炎（病原体がロタ ウイルスであるものに限る）	11	3	1
百日咳	全数 把握へ	3	2				

（イ）月単位報告：指定医療機関（STD3、基幹 1)

a STD 発生状況

疾患名	報告件数		
	30 年	29 年	28 年
性器クラミジア感染症	30	47	58
性器ヘルペスウイルス感染症	18	28	33
尖形コンジローマ	5	4	2
淋菌感染症	9	5	2

b 薬剤耐性菌発生状況

疾患名	報告件数		
	30 年	29 年	28 年
メチシリン耐性黄色ブドウ球菌感染症	18	16	21
ペニシリン耐性肺炎球菌感染症	0	0	0
薬剤耐性緑膿菌感染症	0	0	0
薬剤耐性アシネトバクター感染症	0	0	0

(3) 新型インフルエンザ対策

平成25年度に、新型インフルエンザ等対策特別措置法の策定、それに基づく新型インフルエンザ等対策青森県行動計画が制定された。また、平成26年10月には、県新型インフルエンザ等対策マニュアル【医療提供版】、平成27年2月には同マニュアル【社会対応版】が作成された。

これらを踏まえ、管内では、関係者が現状と課題を共有し、地域における医療の提供体制を整備することを目的として、平成25年度及び平成26年度に1回ずつ津軽地域新型インフルエンザ対策協議会を開催した。

平成27年度以降協議会の開催はないが、国や県の動向を踏まえ、今後も必要に応じ委員を招集し、協議会を開催していく。

地域医療提供体制シートについては、毎年、登録医療機関に登録内容の変更を確認し、更新している。

(4) 青森県肝炎治療特別促進事業（肝炎治療費助成制度）

将来の肝硬変、肝がんの予防及び肝炎ウイルスの感染防止を図ることを目的に、C型ウイルス性肝炎の根治を目的として行われるインターフェロン治療及びインターフェロンフリー治療並びにB型ウイルス性肝炎に対して行われるインターフェロン治療及び核酸アナログ製剤治療に要する医療費の一部を助成している。

肝炎治療受給者証申請件数 (件)

年度	インターフェロン治療		インターフェロンフリー治療	核酸アナログ製剤治療	
	C型	B型			
平成30年度	3剤除く	0	106	新規	31
	3剤併用	0		更新	170
平成29年度	3剤除く	0	152	新規	32
	3剤併用	0		更新	147
平成28年度	3剤除く	0	257	新規	31
	3剤併用	0		更新	124
平成27年度	3剤除く	6	435	新規	38
	3剤併用	3		更新	94
平成26年度	3剤除く	53	122	新規	30
	3剤併用	72		更新	66

5 結核予防関係

(1) 結核患者登録状況

医師の届出に基づいて、結核発生動向調査システムに入力する事により管内の結核患者の状況を把握し、一連の結核予防対策の実施と患者管理の充実に資している。

ア 新登録患者数

(ア) 活動性分類別、市町村別

平成30年の新登録患者数は28人で、昨年より17人減少した。男性が19人で64.3%を占めている。活動性分類で見ると、肺結核活動性患者のうち喀痰塗抹陽性患者が12人と全体の42.9%を占めている。

(人)

市町村	総数	計		活動性結核					潜在性結核感染症 (別掲)
		性別		肺結核活動性			肺外結核活動性		
		男	女	喀痰塗抹陽性		その他の結核菌陽性			
				初回治療	再治療		菌陰性その他		
弘前市	22	15	7	10	0	5	2	5	15
黒石市	1	1	0	1	0	0	0	0	3
平川市	4	2	2	1	0	2	0	1	0
西目屋村	0	0	0	0	0	0	0	0	0
藤崎町	0	0	0	0	0	0	0	0	2
大鱈町	1	1	0	0	0	0	0	1	2
田舎館村	0	0	0	0	0	0	0	0	1
板柳町	0	0	0	0	0	0	0	0	4
平成30年	28	19	9	12	0	7	2	7	27
平成29年	45	28	17	16	0	12	4	13	29
平成28年	46	22	24	12	1	18	5	10	35

(イ) 年齢階級別、市町村別

年齢階級別で見ると、新登録患28人のうち、70歳以上が20人と全体の71.4%を占めている。

(人)

市町村	年齢階級										計		
	0 ～ 4	5 ～ 9	10 ～ 14	15 ～ 19	20 ～ 29	30 ～ 39	40 ～ 49	50 ～ 59	60 ～ 69	70 以上	男	女	計
弘前市	0	0	0	0	0	0	0	4	4	14	15	7	22
					(3)	(2)	(1)	(2)	(1)	(6)	(6)	(9)	(15)
黒石市	0	0	0	0	0	0	0	0	0	1	1	0	1
							(1)	(1)		(1)		(3)	(3)
平川市	0	0	0	0	0	0	0	0	0	4	2	2	4
西目屋村	0	0	0	0	0	0	0	0	0	0	0	0	0
藤崎町	0	0	0	0	0	0	0	0	0	0	0	0	0
								(2)			(1)	(1)	(2)
大鰐町	0	0	0	0	0	0	0	0	0	1	1	0	1
										(2)	(1)	(1)	(2)
田舎館村	0	0	0	0	0	0	0	0	0	0	0	0	0
									(1)		(1)		(1)
板柳町	0	0	0	0	0	0	0	0	0	0	0	0	0
									(3)	(1)	(1)	(3)	(4)
平成30年	0	0	0	0	0	0	0	4	4	20	19	9	28
					(3)	(2)	(2)	(5)	(5)	(10)	(10)	(17)	(27)
平成29年	0	0	0	0	0	3	2	1	9	30	28	17	45
	(1)				(4)	(2)	(2)	(7)	(3)	(10)	(12)	(17)	(29)
平成28年	0	0	0	0	2	1	0	3	4	36	22	24	46
			(2)	(1)	(1)	(5)	(3)	(1)	(9)	(13)	(12)	(23)	(35)

(注) 潜在性結核感染症は () 内に別掲

イ 年末現在登録患者数

(ア) 活動性分類別、市町村別

平成30年末現在の登録患者数76人のうち、男性が46人で60.5%を占めている。活動性分類でみると、活動性結核患者が20人で全体の26.3%を占めている。

(人)

市町村	総数	性別		活動性結核					不活動性結核	活動性不明	潜在性結核感染症(別掲)	
		男	女	肺結核活動性			肺外結核活動性	治療中			観察中	
				登録時喀痰塗抹陽性		登録時 他の結核菌陽性						
				初回治療	再治療							
弘前市	51	30	21	7	0	4	2	4	29	5	8	26
黒石市	4	3	1	0	0	0	0	0	4	0	0	3
平川市	7	3	4	0	0	1	0	1	5	0	0	0
西目屋村	1	0	1	0	0	0	0	0	1	0	0	0
藤崎町	2	2	0	0	0	0	0	0	2	0	2	2
大鰐町	5	5	0	0	0	0	0	1	4	0	2	1
田舎館村	1	0	1	0	0	0	0	0	1	0	1	1
板柳町	5	3	2	0	0	0	0	0	5	0	3	1
平成30年	76	46	30	7	0	5	2	6	51	5	16	34
平成29年	95	56	39	10	0	9	2	11	51	12	14	30
平成28年	106	65	41	5	0	11	4	8	41	37	19	61

(イ) 年齢階級別, 市町村別

年齢階級別でみると、年末現在登録患者76人のうち、70歳以上が51人で全体の67.1%を占めている。

(人)

年齢階級 市町村	0 ～ 4	5 ～ 9	10 ～ 14	15 ～ 19	20 ～ 29	30 ～ 39	40 ～ 49	50 ～ 59	60 ～ 69	70 以上	総 数		
											男	女	計
弘前市	0 (1)	0	0 (1)	0 (2)	0 (7)	2 (6)	2 (3)	5 (5)	10 (6)	32 (3)	30 (15)	21 (19)	51 (34)
黒石市	0	0	0	0	0 (1)	1	0	0	2 (2)	1	3	1 (3)	4 (3)
平川市	0	0	0	0	0	0	0	0	0	7	3	4	7
西目屋村	0	0	0	0	0	0	0	0	0	1	0	1	1
藤崎町	0	0	0	0	0	0	0	0 (3)	0 (1)	2	2 (2)	0 (2)	2 (4)
大鰐町	0	0	0	0	0	0	0	0	2	3 (3)	5 (1)	0 (2)	5 (3)
田舎館村	0	0	0	0	0	0	0 (1)	0	0 (1)	1	0 (2)	1	1 (2)
板柳町	0	0	0	0	0	0	0	1 (1)	0 (3)	4	3 (1)	2 (3)	5 (4)
平成30年	0 (1)	0	0 (1)	0 (2)	0 (8)	3 (6)	2 (4)	6 (9)	14 (13)	51 (6)	46 (21)	30 (29)	76 (50)
平成29年	0 (1)	0	0 (1)	0 (2)	2 (4)	6 (7)	3 (5)	4 (6)	16 (11)	64 (7)	56 (19)	39 (25)	95 (44)
平成28年	0	0	0 (3)	0 (2)	3 (8)	5 (14)	8 (5)	6 (5)	17 (25)	67 (18)	65 (30)	41 (50)	106 (80)

(注) 潜在性結核感染症は () 内に別掲

(ウ) 結核有病率及び罹患率（人口10万対）

平成30年罹患率は9.9であり、前年より5.9ポイント減少。有病率は7.1であり、前年より3.9ポイント減少した。

人口：10月1日現在

区 分	人 口	発生患者数	罹 患 率 (人口10万対)	(活動性) 患 者 数	有 病 率 (人口10万対)
弘前市	172,447	22	12.8	17	9.9
黒石市	32,732	1	3.1	0	0.0
平川市	31,107	4	12.9	2	6.4
西目屋村	1,338	0	0.0	0	0.0
藤崎町	14,824	0	0.0	0	0.0
大鰐町	8,979	1	11.1	1	11.1
田舎館村	7,569	0	0.0	0	0.0
板柳町	13,274	0	0.0	0	0.0
平成30年	282,270	28	9.9	20	7.1
平成29年	285,537	45	15.8	32	11.2
平成28年	288,622	46	15.9	28	8.7

(注1) 罹患率：(年間新登録患者数) ÷ (人口) × (10万)

(注2) 有病率：(年末活動性全結核患者) ÷ (人口) × (10万)

《参考》 管内・青森県・全国の罹患率及び有病率の比較

区 分	罹 患 率				有 病 率			
	30年	29年	28年	27年	30年	29年	28年	27年
管 内	9.9	15.8	15.9	14.7	7.3	11.2	8.7	12.7
青森県	8.7	12.0	13.2	13.9	4.8	6.5	8.3	8.7
全 国	11.0	13.3	13.9	14.4	7.2	10.3	9.2	9.9

国の目標値：令和2年までに罹患率10.0以下

(2) 定期健康診断実施状況

定期健康診断は、感染症法第53条の2に基づき事業者、学校長、施設長、市町村長等が実施義務を有する。

ア 一般住民

種別 市町村別	X線検査			精密検査			指導区分			BCG接種		
	対象者数(A)	受診者数(B)	受診率(%) (B)/(A)	対象者数(C)	受診者数(D)	受診率(%) (D)/(C)	菌検査	要医療	要観察	対象者数(E)	接種者数(F)	接種率(%) (F)/(E)
弘前市	53,652	19,111	35.6	322	161	50.0	0	0	0	1,037	1,117	107.7
黒石市	10,579	2,548	24.1	0	0	0.0	0	0	0	202	198	98.0
平川市	10,339	2,737	26.5	0	0	0.0	0	0	0	208	183	88.0
西目屋村	476	277	58.2	7	7	100.0	0	0	0	11	11	100.0
藤崎町	4,795	2,081	43.4	35	26	74.3	3	0	1	103	97	94.2
大鱈町	3,999	1,000	25.0	40	21	52.5	0	0	0	30	40	133.3
田舎館村	2,698	914	33.9	1	0	0.0	0	0	0	34	46	135.3
板柳町	4,362	2,478	56.8	87	70	80.5	0	0	0	69	64	92.8
30年度	90,900	31,146	34.3	492	285	57.9	3	0	1	1,694	1,756	103.7
29年度	90,062	22,929	25.5	454	304	67.0	6	1	0	1,819	1,742	95.8
28年度	81,167	21,984	27.1	442	267	60.4	2	0	0	2,210	1,880	85.1

(注) 間接撮影受診者数には、間接撮影省略直接撮影数を含む。

イ その他(事業所他)

種別 実施者	結核健康診断			精密検査			指導区分		
	対象数(A)	受診者数(B)	受診率(%) (B)/(A)	対象数(C)	受診者数(D)	受診率(%) (D)/(C)	菌検査	要医療	要観察
事業者	12,544	12,007	95.7	52	41	78.8	5	1	0
学校長	高校	2,557	2,546	99.6	37	37	100.0	0	0
	その他	2,771	2,627	94.8	10	10	100.0	0	0
施設の長	1,382	1,245	90.1	100	96	96.0	0	0	0
30年度	19,254	18,425	95.7	199	184	92.5	5	1	0
29年度	24,338	23,347	95.9	255	222	87.1	7	1	1
28年度	25,757	24,800	96.3	272	234	86.0	1	0	0

(注1) 間接撮影受診者数には、間接撮影省略直接撮影数を含む。

(注2) 実施者報告分を含む。

(3) 結核診査協議会開催状況

感染症法 18 条の就業制限及び第 20 条の入院勧告、入院延長勧告並びに第 37 条、第 37 条の 2 の申請医療内容の適否について保健所長の諮問に応じ審議する。

年	区分	開設日	開設回数	感染症法 37 条	感染症法 37 条の 2	計
30 年度	月 2 回 第 2・4 水曜日 午後 2 時		24 回	35	87	122
29 年度			24 回	46	112	158
28 年度			24 回	36	116	152

(4) 結核菌遺伝子型別分析

積極的疫学調査の一環として、医療機関や介護施設等で結核患者が発生した場合や集団感染が疑われる場合に感染源・感染経路等の究明のために結核菌遺伝子の型別分析を実施している。

年度	分析法	RFLP法 (結核研究所)	VNTR法 (結核研究所)	VNTR法 (環境保健センター)	計
30 年度		0	0	10	10
29 年度		0	0	16	16
28 年度		0	1	11	12

(5) 訪問等指導状況 (DOTS(直接服薬確認療法)事業を含む)

結核患者登録後、家庭訪問及び施設・医療機関等へ出向き、感染予防について指導を実施している。

また結核患者が確実に抗結核薬を服用することで、結核のまん延を防止するとともに多剤耐性結核の発生を予防するためDOTS事業に取り組んでいる。(感染症法第 53 条の 14)

ア 家庭訪問及び地域DOTS

年度	件数	延件数	実件数
30 年度		341	85
29 年度		247	83
28 年度		132	60

イ (再掲) 薬局DOTS

平成 25 年度から管内の薬局に協力を依頼し、薬局DOTSを実施している。

年度	件数	延件数	実件数
30 年度		92	29
29 年度		159	67
28 年度		47	27

6 地域保健関係者研修

多様化、高度化する保健ニーズを有する地域住民がより主体的に健康を高め、地域で安心して生活できるよう、その支援者である地域保健関係者が健康な地域づくりを目指して専門的な知識を習得し、生活者重視の視点にたった保健福祉サービスが提供できるように、地域保健関係者の資質向上及び関係者間の連携強化を目的として実施している。

開催年月日	テーマ	講師	対象者	受講人数
平成 30 年 7 月 2 日 (月)	・「児童関係施設における感染症対策について」	中南地域県民局地域健康福祉部 部長 山中 朋子	管内児童関係施設（保育所、認定こども園）職員	138
平成 30 年 10 月 27 日 (土)	1 講演 「地域での人生の最終段階における意思決定の支援～『食えること』に関する医療・ケアチームの関わり～」 2 グループワーク 「津軽地域でのより良い意思決定を支える多職種連携とは」	①坂本アレルギー呼吸器科医院 院長 坂本 祥一 氏 ②医療法人雄志会スクエア歯科 院長 佐藤 雄大 氏 ③健生病院 歯科衛生士 原田 千明 氏 ④青森県栄養士会弘前地区会 運営委員長 築館 寛子 氏 ⑤健生訪問看護ステーション たまちちとせ支所 主任 布施 愛 氏	管内の保健、医療、介護、福祉等関係職員	223
平成 31 年 2 月 27 日 (水)	・保健師業務連絡会議	弘前学院大学看護学部 教授 柳澤 尚代 氏	管内市町村及び保健所の中堅期・管理期保健師	10
平成 31 年 3 月 8 日 (金)	1 情報提供 「施設における給食に関する災害対策について」 2 意見交換 「施設における給食に関する災害対策について」	①弘前大学医学部附属病院栄養管理部 管理栄養士 横山 麻実 氏 ②介護老人保健施設ヴィラ弘前 栄養部総括主幹 高橋 水穂 氏 ③障害者支援施設旭光園 管理栄養士 館山 郁子 氏	病院、特別養護老人ホーム、介護老人保健施設、養護老人ホーム、障害者施設の管理栄養士・栄養士	58