

第2 各総室の概要

1 保健総室（弘前保健所）

I 指導予防課

1 地域保健医療推進協議会

青森県保健医療計画を効果的、かつ地域特性を生かしながら推進するため、第2次医療圏ごとの地域保健医療推進協議会（以下、「地域協議会」という。）を設置しており、「津軽地域保健医療推進協議会」の庶務を当保健所において担当している。また、地域協議会には下記の部会を設置し、それぞれ次に掲げる事項について、調査・協議することとしている。

部会名	調査・協議事項
医療対策部会	地域における医療対策の推進に関すること
保健対策部会	地域における保健対策の推進に関すること

2 包括ケアシステム推進事業

複雑・多様化する県民の保健・医療・福祉ニーズに、的確に対応することが求められていることから、県基本計画の最重要戦略「あおり型セーフティネット」に位置付けられる「保健・医療・福祉包括ケアシステム」の構築に向け、2次保健医療圏及び市町村の実情に応じた体制整備について協議検討を行う。

・職種間の意見交換会

住民が住み慣れた地域で健やかに生活するために医療と介護の連携を深めることを目的として、職種間において、患者の退院調整等に係る切れ目のないサービスを提供するために必要な情報共有のあり方について話し合い、現状の把握及び課題の掘り起こしを行なった。

開催月日	場 所	出席者	内 容
平成23年 2月19日 (土)	・岩木文化センター(あそべる) ・岩木中央公民館	地域医療連携室、 地域包括支援センター、特別養護老人ホーム、介護老人保健施設、居宅介護支援事業所職員等119名	1 シンポジストの課題等発表 ①「行政＋介護＋医療の連携」 弘前中央病院地域医療連携室 飯村健治 ②「地域から見る多職種連携の課題」 弘前市第一地域包括支援センター 齋藤優子 ③「特別養護老人ホームにおける医療的ケアの現状」 特別養護老人ホーム福寿園 阿保静香 ④「感染症に関する情報収集について老健入所で障害となっているもの」 介護老人保健施設のぞみ 工藤喜代彦 ⑤「医療と介護の連携」 居宅介護支援事業所あずみのケアサポート 山内良治 2 グループ討議

3 衛生教育

住民の暮らしの中の健康問題などについて、広く衛生思想の普及向上を図ることを目的に地域住民等に対して衛生教育を実施している。

平成22年度は51回実施しており、その実施状況の種別は下記のとおりとなっている。

年度	種別									
	母子	精神	成人・老人	食品	栄養・健康増進	医事・薬事	難病	感染症	その他	合計
平成18年度	4	21	0	28	35	2	0	1	9	100
平成19年度	7	17	0	18	36	8	4	4	5	99
平成20年度	1	12	3	20	30	4	4	18	6	98
平成21年度	1	4	4	23	10	3	1	25	11	82
平成22年度	0	5	0	24	7	3	0	5	7	51

4 管内の人口動態統計

(1) 人口動態の現況

ア 出生

弘前保健所管内の平成21年の出生数は2,013人で、前年比45人の減少となっている。また、出生率（人口千対）は6.6で、前年比0.1ポイントの減少となっている。

イ 死亡

弘前保健所管内の平成21年の死亡数は3,616人で、前年比167人の減少となっている。また、死亡率（人口千対）は11.8で、前年比0.4ポイントの減少となっている。

ウ 乳児死亡

弘前保健所管内の平成21年の乳児死亡数は5人（乳児死亡率2.5）で、その内新生児死亡数は3人（新生児死亡率1.5）である。

乳児死亡数は前年比1人増加で、乳児死亡率では前年比0.6ポイントの増加となっている。

エ 自然増加

弘前保健所管内の平成21年の自然増加数は-1,603人（自然増加率-5.2%）で、前年比0.4ポイントの増加となっている。

オ 死産

平成21年における管内の死産数は68件で、前年比18件の増加となっている。

カ 婚姻・離婚

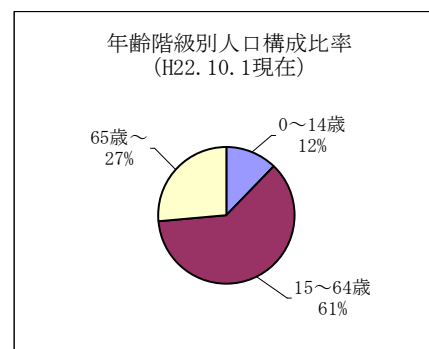
平成21年に届出のあった婚姻件数は1,222件で、前年比11件の減少となっている。また、同年中の離婚件数は581件で、前年比24件の減少となった。

(2) 統計表

管内の人口比率は、平成17年国勢調査時に比べて年少人口及び生産年齢人口が減少し老年人口の比率が増加している。

ア 管内市町村別年齢階級別（3区分）人口構成比率（%）

時点	H17.10.1（国勢調査）			H22.10.1（国勢調査）		
	年少人口	生産年齢人口	老年人口	年少人口	生産年齢人口	老年人口
	0～14歳	15～64歳	65歳～	0～14歳	15～64歳	65歳～
県計	13.9	63.6	22.5	12.7	61.5	25.8
管内計	13.4	64.3	22.2	12.2	61.3	26.5
弘前市	13.4	61.4	25.2	12.2	62.1	25.7
黒石市	14.8	62.4	22.8	13.1	62.0	24.9
平川市	12.4	59.9	27.7	12.2	59.8	28.0
西目屋村	10.4	53.0	36.6	9.6	53.9	36.5
藤崎町	13.7	61.1	25.2	12.2	60.2	27.6
大鱒町	11.3	59.1	29.6	9.7	57.0	33.3
田舎館村	12.3	61.4	26.2	11.4	59.9	28.6
板柳町	13.1	60.9	26.0	11.5	59.8	28.7



※ 青森県推計人口年報による。ただし、H17のデータは現在の市町村に組み替えて算出したものである。

イ 管内市町村別人口の推移

市町村	時点	H18. 10. 1	H19. 10. 1	H20. 10. 1	H21. 10. 1	H22. 10. 1
県計	人口	1,423,412	1,408,589	1,394,881	1,382,517	1,371,265
	男	671,651	663,460	655,970	649,689	643,795
	女	751,761	745,129	738,911	732,828	727,470
	世帯数	514,515	516,603	518,942	522,097	513,311
管内計	人口	314,795	312,009	308,824	306,047	303,889
	男	144,999	143,392	141,694	140,338	139,179
	女	169,796	168,617	167,130	165,709	164,710
	世帯数	116,953	117,430	109,252	109,861	108,380
弘前市	人口	187,470	186,023	184,303	183,041	182,205
	男	85,837	84,981	83,989	83,377	82,956
	女	101,633	101,042	100,314	99,664	99,249
	世帯数	74,720	75,089	70,305	70,752	70,219
黒石市	人口	38,089	37,655	37,156	36,675	36,306
	男	17,784	17,554	17,294	17,047	16,826
	女	20,305	20,101	19,862	19,628	19,480
	世帯数	13,213	13,261	12,078	12,090	11,795
平川市	人口	35,070	34,680	34,341	34,030	33,657
	男	16,340	16,095	15,957	15,789	15,602
	女	18,730	18,585	18,384	18,241	18,055
	世帯数	10,942	10,964	10,254	10,335	10,062
西目屋村	人口	1,523	1,485	1,479	1,470	1,461
	男	715	691	681	687	687
	女	808	794	798	783	774
	世帯数	528	522	452	463	570
藤崎町	人口	16,424	16,393	16,291	16,055	15,937
	男	7,654	7,626	7,563	7,475	7,379
	女	8,770	8,767	8,728	8,580	8,558
	世帯数	5,346	5,427	5,095	5,119	4,910
大鰐町	人口	11,771	11,542	11,310	11,131	10,932
	男	5,347	5,248	5,125	5,026	4,920
	女	6,424	6,294	6,185	6,105	6,012
	世帯数	4,322	4,298	3,793	3,809	3,648
田舎館村	人口	8,476	8,410	8,301	8,241	8,136
	男	3,971	3,933	3,900	3,870	3,817
	女	4,505	4,477	4,401	4,371	4,319
	世帯数	2,520	2,510	2,401	2,415	2,406
板柳町	人口	15,972	15,821	15,643	15,404	15,255
	男	7,351	7,264	7,185	7,067	6,992
	女	8,621	8,557	8,458	8,337	8,263
	世帯数	5,362	5,359	4,874	4,878	4,770

(注) ・人口については、青森県人口移動統計調査による各年10月1日現在の推計。
 ・世帯数については、県計は青森県人口移動統計調査による各年10月1日現在の推計。
 管内計及び各市町村は平成17～19年は住民基本台帳月報による各年9月末現在の概数、
 平成20年以降は青森県人口移動統計調査による各年10月1日現在の推計。

ウ 人口動態総覧（市町村別・年次別）

市町村	年次	出生						死亡									
		総数	率	男	女	2,500g未満の出生(再掲)		総数	率	男	女	乳児死亡(再掲)					
						総数	割合					総数	率	男	女	新生児死亡(再掲)	
		総数	率	総数	率												
県計	17	10,524	7.3	5,380	5,144	974	9.3	14,882	10.4	8,211	6,671	29	2.8	14	15	20	1.9
	18	10,556	7.4	5,301	5,255	948	9.0	14,733	10.4	7,955	6,778	32	3.0	15	17	22	2.1
	19	10,162	7.2	5,165	4,997	976	9.6	14,968	10.7	8,107	6,861	26	2.6	15	11	17	1.7
	20	10,187	7.3	5,267	4,920	962	9.4	15,400	11.1	8,273	7,127	21	2.1	8	13	11	1.1
	21	9,523	6.9	4,873	4,650	879	9.2	15,387	11.2	8,312	7,075	33	3.5	19	14	17	1.8
管内計	17	2,113	6.7	1,087	1,026	182	8.6	3,648	11.5	1,995	1,653	7	3.3	4	3	4	1.9
	18	2,204	7.0	1,108	1,096	224	10.2	3,565	11.3	1,887	1,678	2	0.9	—	2	2	0.9
	19	2,079	6.7	1,048	1,031	191	9.2	3,456	11.1	1,806	1,650	9	4.3	5	4	7	3.4
	20	2,058	6.7	1,089	969	185	9.0	3,783	12.2	1,980	1,803	4	1.9	1	3	1	0.5
	21	2,013	6.6	1,059	954	198	9.8	3,616	11.8	1,918	1,698	5	2.5	3	2	3	1.5
弘前市	17	1,304	6.9	654	650	121	9.3	2,031	10.8	1,120	911	3	2.3	2	1	2	1.5
	18	1,360	7.3	696	664	120	8.8	1,999	10.7	1,069	930	—	—	—	—	—	—
	19	1,264	6.8	636	628	117	9.3	1,953	10.5	992	961	7	5.5	5	2	6	4.7
	20	1,359	7.4	711	648	124	9.1	2,101	11.4	1,110	991	1	0.7	1	—	—	—
	21	1,260	6.9	648	612	115	9.1	2,049	11.2	1,055	994	1	0.8	—	1	1	0.8
黒石市	17	262	6.8	142	120	17	6.5	456	11.9	239	217	1	3.8	—	1	—	—
	18	258	6.8	123	135	31	12.0	407	10.7	213	194	2	7.8	—	2	2	7.8
	19	261	6.9	141	120	22	8.4	442	11.7	226	216	—	—	—	—	—	—
	20	215	5.8	121	94	18	8.4	505	13.6	254	251	1	4.7	—	1	—	—
	21	231	6.3	117	114	28	12.1	467	12.7	252	215	1	4.3	—	1	—	—
平川市	17	227	6.4	123	104	21	9.3	442	12.6	239	203	2	8.8	1	1	2	8.8
	18	240	6.8	122	118	32	13.3	445	12.7	227	218	—	—	—	—	—	—
	19	235	6.8	107	128	32	13.6	428	12.3	236	192	—	—	—	—	—	—
	20	209	6.1	121	88	18	8.6	444	12.9	230	214	—	—	—	—	—	—
	21	216	6.3	118	98	20	9.3	417	12.3	234	183	2	9.3	2	—	2	9.3
西目屋村	17	8	5.0	7	1	—	—	24	15.0	10	14	—	—	—	—	—	—
	18	7	4.6	7	—	3	42.9	27	17.7	13	14	—	—	—	—	—	—
	19	10	6.7	5	5	—	—	24	16.2	17	7	—	—	—	—	—	—
	20	4	2.7	1	3	—	—	31	21.0	17	14	—	—	—	—	—	—
	21	11	7.5	10	1	—	—	19	12.9	8	11	—	—	—	—	—	—
藤崎町	17	93	5.6	45	48	5	5.4	200	12.1	121	79	—	—	—	—	—	—
	18	119	7.2	55	64	12	10.1	191	11.6	102	89	—	—	—	—	—	—
	19	104	6.3	55	49	7	6.7	160	9.8	87	73	—	—	—	—	—	—
	20	95	5.8	51	44	9	9.5	237	14.5	123	114	2	21.1	—	2	1	10.5
	21	98	6.1	57	41	9	9.2	214	13.3	111	103	—	—	—	—	—	—
大鰐町	17	53	4.4	22	31	5	9.4	178	14.9	97	81	—	—	—	—	—	—
	18	71	6.0	33	38	9	12.7	182	15.5	94	88	—	—	—	—	—	—
	19	59	5.1	27	32	5	8.5	171	14.8	95	76	2	33.9	—	2	1	16.9
	20	41	3.6	20	21	2	4.9	153	13.5	86	67	—	—	—	—	—	—
	21	58	5.2	25	33	10	17.2	142	12.8	87	55	—	—	—	—	—	—
田舎館村	17	59	6.9	33	26	6	10.2	100	11.7	60	40	—	—	—	—	—	—
	18	55	6.5	23	32	8	14.5	108	12.7	53	55	—	—	—	—	—	—
	19	57	6.8	27	30	3	5.3	94	11.2	50	44	—	—	—	—	—	—
	20	49	5.9	22	27	6	12.2	116	14.0	57	59	—	—	—	—	—	—
	21	52	6.3	34	18	6	11.5	91	11.0	42	49	—	—	—	—	—	—
板柳町	17	107	6.6	61	46	7	6.5	217	13.4	109	108	1	9.3	1	—	—	—
	18	94	5.9	49	45	9	9.6	206	12.9	116	90	—	—	—	—	—	—
	19	89	5.6	50	39	5	5.6	184	11.6	103	81	—	—	—	—	—	—
	20	86	5.5	42	44	8	9.3	196	12.5	103	93	—	—	—	—	—	—
	21	87	5.6	50	37	10	11.5	217	14.1	129	88	1	11.5	1	—	—	—

(注)・青森県保健統計年報による。

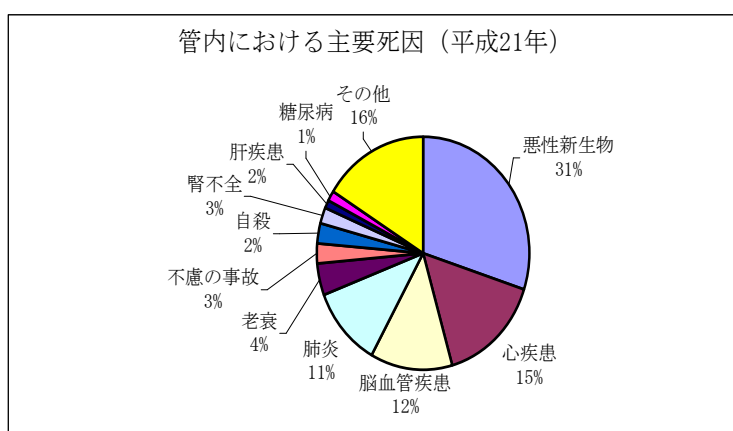
- ・H17 弘前市のデータには、旧岩木町及び旧相馬村が含まれる。
- ・H17 平川市のデータは、旧尾上町、旧平賀町、旧碓ヶ関村を合算したものである。

自然増加		死産						周産期死亡		婚姻		離婚	
総数	率	総数	率	自然	率	人工	率	総数	率	件数	率	件数	率
-4,358	-3.0	367	33.7	154	14.1	213	19.6	56	5.3	6,584	4.6	3,281	2.29
-4,177	-2.9	382	34.9	166	15.2	216	19.7	68	6.4	6,642	4.7	3,044	2.15
-4,806	-3.4	311	28.6	131	12.1	180	16.6	55	5.4	6,405	4.6	3,014	2.15
-5,213	-3.8	290	27.7	130	12.4	160	15.3	45	4.4	6,401	4.6	2,828	2.04
-5,864	-4.3	290	29.6	139	14.2	151	15.4	46	4.8	6,067	4.4	2,768	2.01
-1,535	-4.8	72	33.0	26	11.9	46	21.1	13	6.1	1,313	4.1	644	2.03
-1,361	-4.3	85	37.1	35	15.3	50	21.8	13	5.9	1,311	4.2	643	2.04
-1,377	-4.4	64	29.9	23	10.7	41	19.1	12	5.8	1,302	4.2	626	2.01
-1,725	-5.6	50	23.7	17	8.1	33	15.7	4	1.9	1,233	4.0	605	1.96
-1,603	-5.2	68	32.7	43	20.7	25	12.0	8	4.0	1,222	4.0	581	1.90
-727	-3.9	47	34.8	15	11.1	32	23.7	7	5.3	795	4.2	380	2.00
-639	-3.4	52	36.8	20	14.2	32	22.7	6	4.4	801	4.3	367	1.96
-689	-3.7	41	31.4	15	11.5	26	19.9	8	6.3	836	4.5	370	1.99
-742	-4.0	29	20.9	10	7.2	19	13.7	3	2.2	792	4.3	369	2.00
-789	-4.3	43	33.0	27	20.7	16	12.3	5	4.0	738	4.0	369	2.02
-194	-5.0	8	29.6	2	7.4	6	22.2	-	-	174	4.5	102	2.65
-149	-3.9	9	33.7	5	18.7	4	15.0	5	19.2	168	4.4	92	2.42
-181	-4.8	7	26.1	2	7.5	5	18.7	1	3.8	144	3.8	95	2.52
-290	-7.8	4	18.3	1	4.6	3	13.7	-	-	151	4.1	83	2.23
-236	-6.4	8	33.5	6	25.1	2	8.4	1	4.3	145	4.0	71	1.94
-215	-6.1	7	29.9	2	8.5	5	21.4	3	13.2	134	3.8	54	1.52
-205	-5.8	12	47.6	7	27.8	5	19.8	1	4.1	142	4.0	82	2.34
-193	-5.6	6	24.9	2	8.3	4	16.6	-	-	132	3.8	67	1.93
-235	-6.8	5	23.4	2	9.3	3	14.0	-	-	116	3.4	63	1.83
-201	-5.9	3	13.7	1	4.6	2	9.1	2	9.3	149	4.4	65	1.91
-16	-10.0	1	111.1	1	111.1	-	-	-	-	8	5.0	1	0.63
-20	-13.1	-	-	-	-	-	-	-	-	11	7.2	1	0.66
-14	-9.4	-	-	-	-	-	-	-	-	7	4.7	5	3.37
-27	-18.3	-	-	-	-	-	-	-	-	-	-	4	2.70
-8	-5.4	-	-	-	-	-	-	-	-	2	1.4	1	0.68
-107	-6.5	2	21.1	1	10.5	1	10.5	-	-	58	3.5	25	1.52
-72	-4.4	3	24.6	1	8.2	2	16.4	-	-	61	3.7	39	2.37
-56	-3.4	3	28.0	2	18.7	1	9.3	1	9.5	56	3.4	26	1.59
-142	-8.7	3	30.6	2	20.4	1	10.2	1	10.5	57	3.5	35	2.15
-116	-7.2	6	57.7	4	38.5	2	19.2	-	-	61	3.8	24	1.49
-125	-10.5	-	-	-	-	-	-	-	-	54	4.5	33	2.77
-111	-9.4	3	40.5	-	-	3	40.5	-	-	47	4.0	20	1.70
-112	-9.7	2	32.8	-	-	2	32.8	1	16.9	39	3.4	27	2.34
-112	-9.9	3	68.2	-	-	3	68.2	-	-	27	2.4	12	1.06
-84	-7.5	-	-	-	-	-	-	-	-	33	3.0	13	1.17
-41	-4.8	1	16.7	1	16.7	-	-	1	16.7	29	3.4	14	1.64
-53	-6.3	2	35.1	-	-	2	35.1	-	-	33	3.9	11	1.30
-37	-4.4	3	50.0	1	16.7	2	33.3	-	-	37	4.4	15	1.78
-67	-8.1	-	-	-	-	-	-	-	-	42	5.1	9	1.08
-39	-4.7	5	87.7	5	87.7	-	-	-	-	32	3.9	11	1.33
-110	-6.8	6	53.1	4	35.4	2	17.7	2	18.3	61	3.8	35	2.16
-112	-7.0	4	40.8	2	20.4	2	20.4	1	10.5	48	3.0	31	1.94
-95	-6.0	2	22.0	1	11.0	1	11.0	1	11.1	51	3.2	21	1.33
-110	-7.0	6	65.2	2	21.7	4	43.5	-	-	48	3.1	30	1.92
-130	-8.4	3	33.3	-	-	3	33.3	-	-	62	4.0	27	1.75

エ 管内における平成21年主要死因別一覧表

市町村 種別	県計	管内計	弘前市	黒石市	平川市	西目屋村	藤崎町	大鰐町	田舎館村	板柳町
総死亡数	15,387	3,616	2,049	467	417	19	214	142	91	217
悪性新生物	4,516	1,081	648	126	119	4	54	49	19	62
心疾患	2,474	563	289	99	65	4	42	16	14	34
脳血管疾患	1,838	453	256	63	48	4	21	18	13	30
肺炎	1,639	403	244	38	44	2	30	12	13	20
老衰	511	157	98	9	11	1	13	6	7	12
不慮の事故	471	101	48	13	15	0	7	4	4	10
自殺	476	100	58	14	9	0	8	4	3	4
腎不全	391	80	29	19	13	0	8	3	3	5
肝疾患	222	50	27	9	4	0	3	2	2	3
糖尿病	211	45	24	6	7	0	2	1	2	3
その他	2,638	583	328	71	82	4	26	27	11	34

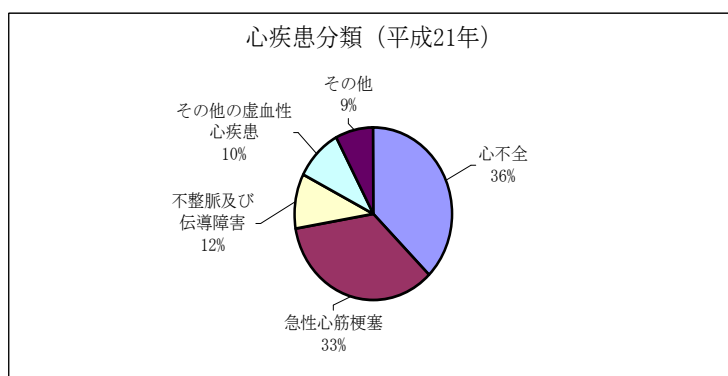
※平成21年青森県保健統計年報による



オ 平成21年心疾患による市町村別死亡数

市町村 種別	総数	弘前市	黒石市	平川市	西目屋村	藤崎町	大鰐町	田舎館村	板柳町
心不全	211	88	55	28	2	17	5	8	8
急性心筋梗塞	196	124	17	10	1	18	5	3	18
不整脈及び伝道障害	58	31	12	4	0	1	2	2	6
その他の虚血性心疾患	54	17	11	18	0	5	2	1	0
その他	44	29	4	5	1	1	2	0	2
計	563	289	99	65	4	42	16	14	34

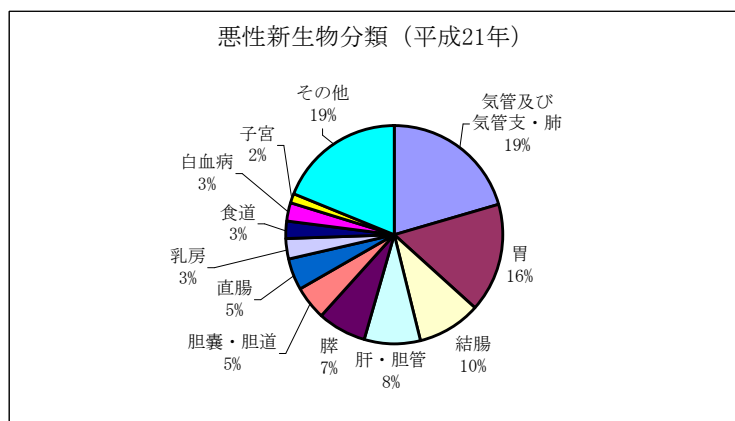
※平成21年青森県保健統計年報による



カ 平成21年悪性新生物による市町村別死亡数

市町村 種別	総数	弘前市	黒石市	平川市	西目屋村	藤崎町	大鰐町	田舎館村	板柳町
気管及び気管支・肺	221	128	22	29	2	15	9	6	10
胃	175	99	25	17	0	10	13	2	9
結腸	103	54	17	14	1	4	0	1	12
肝・胆管	90	46	15	9	1	0	11	3	5
膵	79	56	7	7	0	2	1	0	6
胆嚢・胆道	52	33	3	7	0	6	2	0	1
直腸	51	32	4	4	0	2	2	3	4
乳房	33	23	5	3	0	1	0	0	1
食道	29	16	5	3	0	2	0	1	2
白血病	28	17	2	4	0	3	1	0	1
子宮	17	13	2	0	0	1	0	0	1
その他	203	131	19	22	0	8	10	3	10
計	1,081	648	126	119	4	54	49	19	62

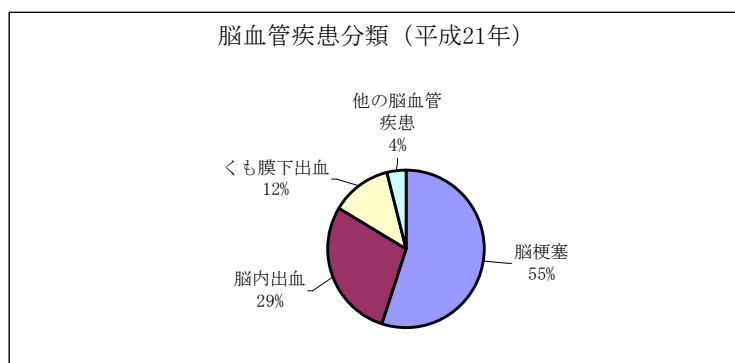
※平成21年青森県保健統計年報による



キ 平成21年脳血管疾患による市町村別死亡数

市町村 種別	総数	弘前市	黒石市	平川市	西目屋村	藤崎町	大鰐町	田舎館村	板柳町
脳梗塞	249	131	37	27	1	11	13	9	20
脳内出血	130	79	15	15	0	7	3	4	7
くも膜下出血	56	35	6	4	3	3	2	0	3
他の脳血管疾患	18	11	5	2	0	0	0	0	0
計	453	256	63	48	4	21	18	13	30

※平成21年青森県保健統計年報による



5 医務業務関係

(1) 医療施設等の状況

ア 医療施設等数

病院は26病院で病院数に変動はないが、一般病床が60床及び結核病床36床の減となった。

一般診療所は無床診療所が4施設の減、有床診療所が3施設の減、歯科診療所は3施設の減、歯科技工所は1施設の増、助産所及び施術所及び衛生検査所は増減なく、昨年と同様であった。

区 分	総 数	弘 前 市	黒 石 市	平 川 市	西 目 屋 村	藤 崎 町	大 鰯 町	田 舎 館 村	板 柳 町
病 院	26	18	3	2	0	1	1	0	1
病 床 数	4,525	3,370	696	163	0	149	60	0	87
一 般	3,007	2,311	443	35	0	103	60	0	55
療 養	614	348	60	128	0	46	0	0	32
精 神	898	705	193	0	0	0	0	0	0
結 核	0	0	0	0	0	0	0	0	0
感染症	6	6	0	0	0	0	0	0	0
診療所無床	180	132	17	12	1	7	7	2	2
診療所有床	68	53	5	3	0	2	0	1	4
病 床 数	1,022	763	80	48	0	38	0	19	74
一 般	917	674	68	44	0	38	0	19	74
療 養	105	89	12	4	0	0	0	0	0
歯科診療所	143	101	16	8	0	6	4	1	7
助 産 所	2	1	0	0	0	1	0	0	0
施 術 所	196	115	26	18	0	12	5	6	14
歯科技工所	48	26	12	2	0	3	0	1	4
衛生検査所	3	3	0	0	0	0	0	0	0

(注) 平成23年3月31日現在

イ 医療従事者数

区 分	総 数	弘 前 市	黒 石 市	平 川 市	西 目 屋 村	藤 崎 町	大 鰐 町	田 舎 館 村	板 柳 町
医 師	888	752	66	30	-	20	8	2	10
歯 科 医 師	206	159	18	10	-	6	5	1	7
薬 剤 師	466	373	41	17	-	14	11	-	10
保 健 師	124	64	14	15	2	10	5	5	9
助 産 師	96	87	9	-	-	-	-	-	-
看 護 師	2,826	2,264	281	79	1	107	44	9	41
准 看 護 師	1,529	1,050	219	110	3	63	27	7	50
歯 科 衛 生 士	125	99	8	7	-	2	-	2	7
歯 科 技 工 士	134	86	22	8	-	6	2	1	9

(注) 平成20年12月末日現在

※2年に1度の調査のため、現在公表されているデータは集計上の都合から最新のものである。

(2) 医療監視の状況

病院は全26施設(100%)、診療所(一般、歯科)は62施設(15.8%)、施術所は9施設(4.5%)に実施している。

年 度	2 0		2 1		2 2	
	対 象 施設数	実 施 数 実施率%	対 象 施設数	実 施 数 実施率%	対 象 施設数	実 施 数 実施率%
病 院	26	26	26	26	26	26
		100		100		
一 般 診 療 所	257	76	255	15	248	40
		29.6		5.9		16.1
歯 科 診 療 所	147	40	146	19	143	22
		27.2		13.0		15.3
助 産 所	2	1	2	1	2	0
		50		50		0
施 術 所	192	25	196	3	196	9
		13.0		1.5		4.5

(3) 救急医療機関の状況

救急病院等を定める省令（昭和39年厚生省令）に基づいて、医療機関の申し出を受けて知事が救急病院、救急診療所として指定している。現在次の13施設が指定を受けている。

No	施設名	所在地	告示年月日	TEL
1	独立行政法人国立病院機構弘前病院	弘前市大字富野町1	H23. 6. 10	32-4311
2	弘前大学医学部附属病院	弘前市大字本町53	H23. 2. 2	33-5111
3	弘前市立病院	弘前市大字大町三丁目8の1	H21. 2. 27	34-3211
4	財団法人秀芳園弘前中央病院	弘前市大字吉野町3の1	H23. 2. 2	36-7111
5	津軽保健生活協同組合健生病院	弘前市字野田二丁目2の1	H23. 2. 2	32-1171
6	弘前メディカルセンター	弘前市大字大町二丁目15の1	H23. 2. 2	35-1511
7	弘愛会病院	弘前市大字宮川三丁目1の4	H23. 2. 2	33-2871
8	医療法人元秀会弘前小野病院	弘前市大字和泉二丁目19の1	H23. 2. 2	27-1431
9	弘前脳卒中・リハビリテーションセンター	弘前市大字扇町一丁目2の1	H20. 8. 4	28-8220
10	黒石市国民健康保険黒石病院	黒石市北美町一丁目70	H23. 2. 2	52-2121
11	ときわ会病院	藤崎町大字榊字亀田2-1	H23. 2. 2	65-3771
12	町立大鱈病院	大鱈町大字蔵館字川原田40-4	H23. 2. 2	48-2211
13	国民健康保険板柳中央病院	板柳町大字灰沼字岩井74の2	H23. 2. 2	73-3231

(4) 医薬品販売業者等数

薬局の施設数については、医薬分業も落ち着き、横ばい状態である。医薬品販売業も横ばい状態にある。

区 分	総 数	弘 前 市	黒 石 市	西 目 屋 村	藤 崎 町	大 鰐 町	平 川 市	田 舎 館 村	板 柳 町
薬 局	147	107	17		5	6	7		5
卸 売 販 売 業	22	20	1		1				
一般販売業（みなし店舗）	1	1							
旧 薬 種 商 販 売 業	3	1	1				1		
薬種商販売業（みなし店舗）	39	21	6			1	9	1	1
店 舗 販 売 業	34	22	4		2		3		3
配 置 販 売 業	13	11	1			1			
配 置 従 事 者	106	70	9		8	6	5	4	4
特 例 販 売 業 （ 合 計 ）	16	16							
一 般	0								
歯 科	2	2							
方 士	12	12							
（綿も兼営する）	(0)	(0)							
綿	2	2							
医 薬 品 製 造 業	2	2							
薬 局 医 薬 品 製 造 業	8	5	1		1		1		
化 粧 品 製 造 業	2	2							
医 療 機 器 製 造 業	6	2	3				1		
医 療 機 器 修 理 業	26	25			1				
高度管理医療機器等販売業等 （合計）	133	113	10		2	1	5		2
高度管理医療機器等販売業	67	53	7		2	1	2		2
高度管理医療機器等販売業賃貸業	66	60	3				3		
管理医療機器販売業等（合計）	511	343	55	1	22	16	42	8	24
管 理 医 療 機 器 販 売 業	475	317	51	1	21	14	39	8	24
管 理 医 療 機 器 賃 貸 業	12	10	1		1				
管 理 医 療 機 器 販 売 業 賃 貸 業	24	16	3			2	3		
毒 物 劇 物 販 売 業 （ 合 計 ）	203	125	22		10	6	23	3	14
一 般	100	66	10		3	4	9	1	7
農 業 用 品 目	93	49	12		7	2	14	2	7
特 定 品 目	10	10							
毒 物 劇 物 製 造 業	4	1					2	1	
特 定 毒 物 研 究 者	3	1				1	1		
毒 物 劇 物 業 務 上 取 扱 者	9	6	1				1	1	
麻 薬 卸 売 業	6	6							
麻 薬 小 売 業	114	82	14		4	4	6		4

(5) 薬事監視状況

全施設の40%以上を監視目標とし、計画的な監視指導に努めている。

年度	20		21		22	
区分	対象施設数	実施数	対象施設数	実施数	対象施設数	実施数
		実施率%		実施率%		実施率%
薬局	143	71	144	63	147	51
		49.7		43.8		34.7
卸売業	17	31	17	22	22	10
		182.4		129.4		45.5
一般販売業	7	12	(みなし店舗)3	7	(みなし店舗)1	2
		171.4		233.3		200.0
薬種商	67	57	(旧薬種商)6 (みなし店舗)51	17	(旧薬種商)3 (みなし店舗)40	21
販売業		85.1		29.8		48.8
店舗販売業			15	0	31	14
				0		45.1
配置販売業	15	0	15	0	13	1
		0		0		7.7
特例販売業	20	7	22	6	16	6
		35.0		27.3		37.5
医薬品	2	2	2	3	2	2
製造業		100.0		150.0		100.0
薬局医薬品	8	3	8	6	8	2
製造業		37.5		75.0		25.0
化粧品	1	1	1	0	2	0
製造業		100.0		0		0
医療機器	5	16	6	16	6	12
製造業		320.0		266.6		200.0
医療機器	27	27	26	14	26	11
修理業		100.0		53.8		42.3
高度管理医療機器	73※1	61	67※1	65	67※1	57
等販売業等		73※2		66※2		66※2
管理医療機器	411※3	243	454※3	46	475※3	54
販売業等		34※4		37※4		10.1
毒物劇物	104	67	101	51	100	35
一般販売業		64.4		50.5		35.0
毒物劇物農業	93	34	94	35	93	40
用品目販売業		36.6		37.2		43.0
毒物劇物特定	10	1	10	1	10	3
品目販売業		10.0		10.0		30.0
毒物劇物製造業	4	1	4	1	4	1
		25.0		25.0		25.0
特定毒物研究者	3	1	3	0	3	1
		33.3		0		33.3
毒物劇物業務上	8	9	9	0	9	0
取扱者		112.5		0		0
麻薬取扱施設	265	121	262	123	267	107
		45.7		46.9		40.0

※1：高度管理医療機器等販売業の施設数

※2：高度管理医療機器等販売業賃貸業の施設数、賃貸業のみは該当なし

※3：管理医療機器等販売業の施設数

※4：管理医療機器賃貸業、販売業賃貸業の施設数の和

(6) 野生大麻、けしの除去状況

管内における野生大麻除去の過去3年間の実績はないが、平成22年度のけし除去は、発生13箇所、除去本数596本となっており、啓発啓蒙活動も含め関係機関の協力を受けながら実施している。

ア 野生大麻除去本数

区分\年度	本/か所		
	20	21	22
管内	0	0	0
県	148,585 / 128	189,036 / 155	74,843 / 140

イ けし除去本数

区分\年度	本/か所		
	20	21	22
管内	466 / 15	45 / 11	596 / 13
県	9,204 / 106	2,846 / 75	3,100 / 46

(7) 献 血 状 況

献血思想の啓発啓蒙を地域住民に働きかけるなど献血者確保の推進に努めている。

なお、管内における平成22年度の赤十字血液センターの移動採血車による採血実績は5816人となっており、目標における達成率は、全血献血においては93.6%となっている。

区分 市町村	平成22年度実績			平成22年度 目 標	平成22年度 目標達成率 (%)
	全血献血 (人)		確保量 (人)		
	200ml	400ml		全血(人)	
弘前市	795	2,963	1,344.2	1,419.6	94.7
黒石市	173	460	218.6	234.0	93.4
平川市	139	425	197.8	234.0	84.5
西目屋村	2	26	10.8	15.6	69.2
藤崎町	33	218	93.8	93.6	100.2
大鱈町	24	93	42	46.8	89.7
田舎館村	32	130	58.4	46.8	124.8
板柳町	66	237	108	124.8	86.5
管内 (計)	1,264	4,552	2,073.6	2,215.2	93.6
青森県	6,154	24,998	11,230.0	10,935.6	102.7

6 感染症予防関係

(1) エイズ予防・ウイルス性肝炎検査関係

エイズ及び性感染症の予防及び蔓延防止を図るため、正しい知識の普及や来所相談・検査及び電話相談を実施している。

来所相談・検査では、HIV抗体検査のほか、性器クラミジア抗体検査及び梅毒血清検査を実施している。平成23年2月よりHIV検査は即日検査を導入した。

ウイルス性肝炎検査(HBs抗体、HCV抗体)は、平成19年10月9日から有料で実施していたが、平成23年4月から無料となった。また、平成20年4からは肝炎総合対策事業による医療機関におけるウイルス性肝炎無料検査が開始されている。

年度	電話相談						来所相談					
	HIV/エイズ		その他感染症		肝炎		HIV (検査再掲)		その他感染症		肝炎	
	男	女	男	女	男	女	男	女	男	女	男	女
22	13	1	3	0	1	0	41 (41)	38 (35)	34	33	1	1
21	57	44	1	1	6	9	64 (57)	68 (66)	56	66	8	2
20	69	53	0	0	5	9	74 (62)	102 (80)	59	78	0	4

(2) 感染症発生状況

ア 全数報告疾患（平成20年～22年）

疾患名	報告件数			疾患名	報告件数			
	20年	21年	22年		20年	21年	22年	
1類 エボラ出血熱、クリミア・コンゴ出血熱、痘そう、南米出血熱、ペスト、マールブルグ病、ラッサ熱	0	0	0	4類*	E型肝炎	2	1	0
					エキノコックス症	0	1	0
					つつが虫病	2	3	1
					レジオネラ症	1	3	1
2類 急性灰白髄炎 結核 ジフテリア 重症急性呼吸器症候群	0	0	0	5類*	アメーバ赤痢	1	1	1
					劇症型溶血性レンサ球菌感染症	1	3	0
					ウイルス性肝炎	4	1	2
					急性脳炎	1	3	1
3類 コレラ 細菌性赤痢 腸管出血性大腸菌感染症 腸チフス パラチフス	0	0	0	5類*	クロイツフェルト・ヤコブ病	0	0	2
					後天性免疫不全症候群	3	2	0
					ジアルシア症	0	0	1
					破傷風	1	2	0
					バンコマイシン耐性腸球菌感染症	0	0	1
麻しん	41	1	0					

* 4類、5類は報告があった疾患のみ記載

イ 定点報告疾患（平成 22 年）：5 類

(ア) 週単位報告：指定医療機関（インフルエンザ 15(内科 6・小児科 9)、眼科 3、基幹 1)

疾患名	報告件数	疾患名	報告件数
インフルエンザ	209	百日咳	1
R S ウイルス感染症	250	ヘルパンギーナ	569
咽頭結膜熱	85	流行性耳下腺炎	176
A 群溶血性レンサ球菌咽頭炎	263	急性出血性結膜炎	1
感染性胃腸炎	1,590	流行性角結膜炎	15
水痘	392	細菌性髄膜炎	
手足口病	115	無菌性髄膜炎	
伝染性紅斑	22	マイコプラズマ肺炎	67
突発性発しん	165	クラミジア肺炎（オウム病を除く）	

(イ) 月単位報告：指定医療機関（STD 3、基幹 1）

a STD 発生状況

疾患名	報告件数
性器クラミジア感染症	82
性器ヘルペスウイルス感染症	41
尖形コンジローマ	16
淋菌感染症	9

b 薬剤耐性菌発生状況

疾患名	報告件数
メチシリン耐性黄色ブドウ球菌感染症	17
ペニシリン耐性肺炎球菌感染症	
薬剤耐性緑膿菌感染症	8

(3) 予防接種実施状況

市町村が平成 22 年度に実施した、予防接種法による定期の予防接種の接種者数及び接種率である。

区分	三種混合 (DPT)			二種混合 (DT)			ポリオ		
	接種者数	対象者数	接種率 (%)	接種者数	対象者数	接種率 (%)	接種者数	対象者数	接種率 (%)
市町村									
弘前市	5,444	7,400	73.6	1,334	3,109	42.9	2,339	4,414	53.0
黒石市	968	1,529	63.3	338	399	84.7	475	859	55.3
平川市	818	2,866	28.5	237	988	24.0	429	1,993	21.5
西目屋村	40	48	83.3	9	9	100.0	18	24	75.0
藤崎町	432	716	60.3	121	162	74.7	193	271	71.2
大鰐町	210	306	68.6	81	86	94.2	124	214	57.9
田舎館村	278	287	96.9	63	69	91.3	124	126	98.4
板柳町	349	556	62.8	108	121	89.3	155	321	48.3
管内計	8,539	13,708	62.3	2,291	4,943	46.3	3,857	8,222	46.9

区分	日本脳炎			麻疹・風疹 (混合・単抗原)			インフルエンザ (65歳以上)		
	接種者数	対象者数	接種率 (%)	接種者数	対象者数	接種率 (%)	接種者数	対象者数	接種率 (%)
市町村									
弘前市	5,449	24,585	22.2	5,507	6,541	84.2	25,822	46,626	55.4
黒石市	47	498	9.4	1,210	1,386	87.3	4,680	9,170	51.0
平川市	455	7,122	6.4	993	1,158	85.8	4,678	9,160	51.1
西目屋村	51	147	34.7	36	36	100.0	399	561	71.1
藤崎町	119	264	45.1	542	621	87.3	2,844	4,366	65.1
大鰐町	170	811	21.0	302	330	91.5	2,037	3,811	53.5
田舎館村	133	199	66.8	245	269	91.1	1,414	2,372	59.6
板柳町	488	4,452	11.0	464	552	84.1	2,447	4,624	52.9
管内計	6,912	38,078	18.2	9,299	10,893	85.4	44,321	80,690	54.9

(注) データは平成 22 年度地域保健事業報告による。

実施数及び対象者数は各時期 (回) の合計であり、接種率はその平均値となっている。

(4) 新型インフルエンザ対策

- ① 22年度は季節性インフルエンザと同様の対応をし、インフルエンザ病原体サーベイランスでは、流行前の平成22年11月1日～平成23年1月6日まではA型インフルエンザの病原体検査を行い、10検体中9検体が新型(AH1pdm)であった。
- ② 地域新型インフルエンザ対策協議会については開催しなかった。

(5) 青森県肝炎治療特別促進事業（肝炎治療費助成制度）

平成20年度より、将来の肝硬変、肝がんの予防及び肝炎ウイルスの感染防止を図ることを目的にインターフェロン治療による「肝炎治療医療費助成」を行っている。平成22年度からは核酸アナログ製剤治療の助成も加えられた。

(H23.3月末現在)

肝炎治療 受給者証 交付件数	年 度	件 数				核酸アナログ 製剤治療
		合 計		インターフェロン治療		
		C型	B型	C型	B型	
平成20年度	209件	1件	209件	1件		
平成21年度	113件	2件	113件	2件		
平成22年度	125件	40件	125件	1件 ※アナログ治療と併用	40件	

7 結核予防関係

(1) 結核患者登録状況

医師の届出に基づいて、コンピュータ処理により管内の結核患者の状況を把握し、一連の結核予防対策の実施と患者管理の充実に資している。

ア-1 新登録患者数（活動性分類別、市町村別）

平成22年の新登録患者数は51人で、昨年より7人減少した。そのうち男性が35人で68.6%を占めている。活動性分類で見ると、肺結核活動性患者のうち喀痰塗沫陽性患者が23人と全体の56.1%を占めている。

平成22年中

市町村	総数	計		活 動 性 結 核				肺外 結核 活動性	潜在性 結核感 染症 (別掲)
		性 別		肺 結 核 活 動 性					
		男	女	喀痰塗沫陽性		その他 の結核菌 陽性	菌陰性 その他		
弘前市	33	22	11	14	1	5	8	5	16
黒石市	9	6	3	4	1	2	1	1	4
平川市	3	3	0	0	0	1	1	1	0
西目屋村	0	0	0	0	0	0	0	0	0
藤崎町	0	0	0	0	0	0	0	0	0
大鰐町	2	2	0	1	0	0	0	1	1
田舎館村	2	1	1	1	0	0	0	1	1
板柳町	2	1	1	1	0	0	0	1	2
平成22年	51	35	16	21	2	8	10	10	25
平成21年	58	26	32	25	0	7	10	16	30
平成20年	94	58	36	33	0	10	37	14	79

(注) 平成22年中とは平成22年1月1日から平成22年12月31日までの期間をいう。

ア-2 新登録患者数 (年齢階級別、市町村別)

新登録患者51人のうち、60歳以上の中高年齢者が31人と全体の60.8%を占めている。

平成22年中

市町村	年齢階級	0	5	10	15	20	30	40	50	60	70	計		
		～ 4	～ 9	～ 14	～ 19	～ 29	～ 39	～ 49	～ 59	～ 69	以上	男	女	計
弘前市		0	0	0	1	4 (2)	3 (2)	3 (2)	3 (8)	7	12 (2)	22 (10)	11 (6)	33 (16)
黒石市		0	0	0	0	0 (2)	0 (1)	1	3 (1)	0	5	6 (2)	3 (2)	9 (4)
平川市		0	0	0	0	0	0	0	0	1	2	3 (0)	0 (0)	3 (0)
西目屋村		0	0	0	0	0	0	0	0	0	0	0 (0)	0 (0)	0 (0)
藤崎町		0	0	0	0	0	0 (1)	0	0	0	0	0 (0)	0 (1)	0 (1)
大鰐町		0	0	0	0	0	0	0	1	0 (1)	1	2 (1)	0 (0)	2 (1)
田舎館村		0	0	0	0	0	1 (1)	0	0	0	1	1 (1)	1 (0)	2 (1)
板柳町		0	0	0	0	0	0 (1)	0	0 (1)	0	2	1 (1)	1 (1)	2 (2)
平成22年		0	0	0	1	4 (4)	4 (6)	4 (2)	7 (10)	8 (1)	23 (2)	15 (15)	16 (10)	51 (25)
平成21年		2 (1)	0 (0)	0 (3)	0 (1)	1 (1)	3 (8)	3 (10)	7 (5)	12 (1)	30 (0)	26 (17)	32 (13)	58 (30)
平成20年		0	0	0	1 (2)	6 (5)	10 (26)	11 (20)	8 (19)	7 (4)	51 (3)	58 (47)	36 (32)	94 (79)

(注) 潜在性結核感染症は () 内に別掲

イー1 年末現在登録患者数（活動性分類別、市町村別）

登録患者数 209 人のうち、男性が 121 人で 57.9%を占め、女性より多い。活動性分類でみると、活動性結核患者が 39 人で全体の 18.7%を占めている。

平成 22 年 12 月末現在

市町村	総数	性別		活動性結核					不活動性結核	活動性不明	潜在性結核感染症（別掲）	
		男	女	肺結核活動性			肺外結核活動性	治療中			観察中	
				喀痰塗抹陽性		登録時 その他の結核菌陽性						
				初回治療	再治療							登録時菌陰性 その他
弘前市	149	87	62	11	1	4	6	4	35	88	23	73
黒石市	15	6	9	1	1	1	1	0	2	9	4	5
平川市	20	14	6	0	0	1	1	0	7	11	0	4
西目屋村	0	0	0	0	0	0	0	0	0	0	0	0
藤崎町	7	4	3	0	0	0	0	0	2	5	1	4
大鱈町	6	4	2	0	0	0	0	1	1	4	2	2
田舎館村	5	3	2	2	0	0	0	1	0	2	1	3
板柳町	7	3	4	2	0	0	0	1	0	4	2	1
平成22年	209	121	88	16	2	6	8	7	47	123	33	92
平成21年	359	210	149	25	0	3	9	13	33	276	35	81
平成20年	317	194	123	22	0	3	18	4	68	202	13	74

イー２ 年末現在登録患者数(年齢階級別, 市町村別)

年齢階級別で見ると、60歳以上の中高齢者が162人で全体の77.5%を占めている。

平成22年12月末現在

市町村	年齢階級											総数		
	0 ～ 4	5 ～ 9	10 ～ 14	15 ～ 19	20 ～ 29	30 ～ 39	40 ～ 49	50 ～ 59	60 ～ 69	70 以 上	男	女	計	
弘前市	1	0 (1)	0 (2)	1 (1)	9 (7)	15 (18)	10 (24)	23 (30)	24 (8)	66 (5)	87 (53)	62 (43)	149 (96)	
黒石市	0	0	0	0	2 (3)	1 (2)	1 (3)	3 (1)	0	8	6 (4)	9 (5)	15 (9)	
平川市	1	0	0	0	0	2 (1)	0 (1)	1 (2)	5	11	14 (1)	6 (3)	20 (4)	
西目屋村	0	0	0	0	0	0	0	0	0	0	0 (0)	0 (0)	0 (0)	
藤崎町	0 (1)	0	0	0	1	1 (3)	0 (1)	0	2	3	4 (3)	3 (2)	7 (5)	
大鱈町	0	0	0	0	0	0 (1)	1 (1)	1	1 (1)	3 (1)	4 (2)	2 (2)	6 (4)	
田舎館村	0	0	0	0	0	1 (3)	0	1 (1)	0	3	3 (1)	2 (3)	5 (4)	
板柳町	0	0	0	0	0	0 (1)	0 (1)	1 (1)	0	6	3 (2)	4 (1)	7 (3)	
平成22年	2 (1)	0 (1)	0 (2)	1 (1)	12 (10)	20 (29)	12 (31)	30 (35)	32 (9)	100 (6)	121 (66)	88 (59)	209 (125)	
平成21年	1 (0)	0 (0)	0 (2)	1 (1)	18 (13)	24 (31)	29 (35)	53 (22)	48 (8)	185 (3)	210 (65)	149 (51)	359 (116)	
平成20年	0 (0)	0 (0)	0 (0)	1 (2)	19 (11)	22 (24)	31 (22)	43 (20)	36 (5)	165 (3)	194 (50)	123 (37)	317 (87)	

(注) 潜在性結核感染症は()内に別掲

ウ 結核患者有病率及び罹患率（人口10万対）

罹患率は16.7%、有病率は12.8%と昨年より減少した。

人口：平成22年10月1日現在

区分	人口	発生患者数	罹患率 (人口10万対)	(登録活動性) 患者数	有病率 (人口10万対)
弘前市	183,534	33	18.0	26	14.2
黒石市	36,117	9	24.9	4	11.1
平川市	33,779	3	8.9	2	5.9
西目屋村	1,594	0	0.0	0	0.0
藤崎町	16,022	0	0.0	0	0.0
大鱈町	10,982	2	18.2	1	9.1
田舎館村	8,153	2	24.5	3	36.7
板柳町	15,229	2	13.1	3	19.7
平成22年	305,410	51	16.7	39	12.8
平成21年	306,047	58	19.0	42	13.7
平成20年	309,683	94	30.4	48	15.4

(注1) 罹患率：(年間新登録患者数) ÷ (人口) × (10万)

(注2) 有病率：(年末活動性全結核患者) ÷ (人口) × (10万)

《参考》管内・青森県・全国の罹患率及び有病率の比較

区分	罹患率				有病率			
	19年	20年	21年	22年	19年	20年	21年	22年度
管内	18.9	30.4	19.0	16.7	11.7	15.5	16.3	12.8
青森県	16.5	21.3	17.3		11.2	12.5	11.5	
全国	19.8	19.4	19.0		16.2	15.7	14.8	

(2) 定期健康診断

感染症法第53条の2に基づき事業者、学校長、施設長、市町村長等が実施義務を有する。

ア 一般住民

種別 市町村別	間接撮影			精密検査			指導区分			BCG接種		
	対象者数(A)	受診者数(B)	受診率(%) (B)/(A)	対象者数(C)	受診者数(D)	受診率(%) (D)/(C)	菌検査	要医療	要観察	対象者数(E)	接種者数(F)	接種率(%) (F)/(E)
弘前市	46,463	8,091	17.4	218	99	45.4	2	0	2	1,359	1,280	94.2
黒石市	9,354	1,872	20.0	67	61	91.0	0	0	0	247	244	98.7
平川市	9,215	1,767	19.2	2	2	100	0	2	0	202	157	77.7
西目屋村	351	163	46.4	6	6	100	0	0	0	6	6	100
藤崎町	4,598	1,784	38.8	48	32	66.7	0	1	0	106	84	79.2
大鱈町	2,275	821	36.1	15	12	80.0	0	0	0	44	44	100
田舎館村	1,685	879	52.2	2	2	100	0	0	0	70	67	95.7
板柳町	4,558	3,146	69.0	96	71	74.0	0	0	0	115	87	75.7
平成22年	78,499	18,523	23.6	454	285	62.8	2	3	2	2,043	1,969	96.4
平成21年	78,146	17,922	22.9	509	362	71.1	0	4	0	2,052	1,894	92.3
平成20年	87,387	21,050	36.2	541	363	67.1	3	1	2	2,152	2,028	94.6

(注1) 間接撮影受診者数には、間接撮影省略直接撮影数を含む。

(注2) 定期予防接種は、平成17年度からツベルクリン反応検査をしない直接接種となった。

(注3) 定期健康診断の対象者は、平成17年度から65歳以上及び市町村長が特に必要と認めたものとなった。

イ その他（事業所他）

実施者	種別	間 接 撮 影			精 密 検 査			指 導 区 分		
		対象数 (A)	受診者数 (B)	受診率 % (B)/(A)	対象数 (C)	受診者数 (D)	受診率 % (D)/(C)	菌 検 査	要 医 療	要 観 察
事業者		11,004	10,725	97.5	37	37	100	0	2	0
学校長	高校	3,290	3,276	99.6	37	37	100	0	0	0
	その他	3,282	3,039	92.6	8	8	100	0	0	0
施設の長		2,236	1,995	89.2	109	103	94.5	2	0	0
平成 22 年		19,812	19,035	96.1	191	185	96.9	2	2	0
平成 21 年		19,314	18,546	96.0	211	208	98.6	11	0	0
平成 20 年		18,708	17,259	91.8	145	145	100	5	1	2

(注 1) 間接撮影受診者数には、間接撮影省略直接撮影数を含む。

(注 2) 実施者報告分を含む。

(注 3) 生徒、学生の対象者は平成 17 年度から入学時のみとなった。

(注 4) 事業者の対象は平成 17 年度から学校、病院、診療所、助産所、老人保健施設、福祉施設となった。

(3) 接触者健康診断及び精密検査実施状況

接触者健康診断は、結核のまん延防止のため、結核にかかっている疑いのある者を対象に感染症法第 17 条に基づき実施する。

精密検査は、結核登録票に登録されている者に対して、結核の予防又は医療上必要があると認める場合に実施する。

	対象者数	受診者数	ツ反	胸部 X 線検査	精密検査				指導区分				
					直接撮影	菌検査	赤沈	QFT	要医療 (肺結核)	潜在性結核感染症	要観察		
接触者健康診断	22 年	家族	179	173	4	121				48	1	8	0
		接触者	393	369	2	293				74	0	5	0
	平成 22 年計	572	542	6	414				122	0	13		
	平成 21 年計	1,577	1,384	8	1,074				302	2	17	0	
	平成 20 年計	965	925	6	925				735	11	56	7	
精密検査	平成 22 年計	79	60		60	60	0	0		0		0	
	平成 21 年計	63	60		60	60	0	0		0		0	
	平成 20 年計	0	0		0	0	0	0		0		0	

(注) 他の医療機関受診者を含む。

(4) 結核診査協議会開催状況

感染症法 18 条の就業制限及び第 20 条の入院勧告、入院延長勧告並びに第 37 条の 2 の申請医療内容の適否について保健所長の諮問に応じ審議する。

年	区分	開設日	開設回数	感染症法 37 条の 2	感染症法 37 条	計
平成 22 年		月 2 回	24 回	97	90	187
平成 21 年		第 2・4 水曜日	24 回	145	125	270
平成 20 年		午後 1 時 30 分	24 回	208	151	359

(5) 家庭訪問指導

結核登録後、医療機関や家庭を訪問し、治療の必要性や確実な服薬の重要性、感染予防等について指導を実施している。(感染症法第53条の14)

年	件数	延 数	実 数
平成 22 年		1 1 2	8 4
平成 21 年		7 9	6 7
平成 20 年		7 7	5 4

(6) 結核対策特別促進事業実施状況

研修会の開催など重点的な結核対策事業を推進している。

	開催年月日	開催場所	対象者・参加人数	内 容
関係者研修	平成22年10月8日	弘前市医師会館	<対象者> 管内医療機関 医師・看護師等 <参加人数> 65人	【情報提供】 「青森県の結核の現状」 <講師> 弘前保健所 所長 山中 朋子 【講演】 「結核感染・発病の診断と治療」 <講師> (公財)結核予防会結核研究所 副所長 加藤 雅也 氏

8 医療技術者等の研修・実習

看護学生等が、地域健康福祉部の機能と役割を理解し、地域の特性を踏まえた健康上の課題に対する活動の実際を知り、関係機関等の連携について学ぶ事を目的とする。

施設名	実習生等		
	日数	人数	グループ数
青森県立保健大学健康科学部看護学科	3	1 0	1
弘前大学医学部保健学科看護学専攻	6	1 3	2
計	9	2 3	3

9 調査・研究業績

(1) 地域保健総合推進事業報告書

山中朋子他. 「保健所における自殺対策の推進に関する研究」第 69 回日本公衆衛生学会
2010 年 10 月 29 日 東京.

(2) 学会・研究会発表

- 1) 齋藤麻瑛. 事例報告「青森県現任教育からの学び」. 第 32 回全国地域保健師学術研究会講演「変動する時代における人材を育てること・育つこと～質の高い保健活動の推進のために～」. 2010 年 11 月 18 日 富山市.
- 2) 福嶋眞樹ら. 管内の自殺企図者(自殺及び自殺未遂者)の実態～消防救急搬送調査から～. 2010 年度青森県保健医療福祉研究発表会. 2011 年 2 月 22 日 青森市

10 地域保健関係者研修

多様化、高度化する保健ニーズを有する地域住民がより主体的に健康を高め、地域で安心して生活できるよう、その支援者である地域保健関係者が健康な地域づくりを目指して専門的な知識を習得し、生活者重視の視点にたった保健福祉サービスが提供できるように、地域保健関係者の資質向上を図ること及び関係者間の連携を強化する。

各総室、管内市町村から研修テーマについて要望をとり、所内で検討してテーマを定めた。

回数	開催月日	テーマ及び併催事業（※印）	講師	対象者	受講者数
1	平成22年 7月9日	保健師活動に係る情報提供 及び意見交換 ※保健師業務連絡会議	弘前保健所 所長 山中 朋子	市町村保健師・保健 所保健師	19
2	平成22年 8月30日	難病患者在宅療養支援ネッ トワークづくりを考える	奈良市保健所 保健師 森本 めぐみ	市町村保健福祉関 係者・難病訪問相談 員・地域包括支援セ ンター職員・医療機 関関係者	69
3	平成22年 9月17日	処遇困難事例について	弘前保健所 所長 山中 朋子	市町村保健福祉関 係者・医療機関関係 者・当地域健康福祉 部職員	13
4		事例検討「児童虐待予防」	徳永家庭問題相談室 室長 徳永 雅子		30
5		母子保健ネットワーク会議 「医療機関との連携につい て」	弘前保健所長 山中 朋子 弘前児童相談所長 関谷 道夫		36
6	平成22年 11月19日	高齢者福祉施設における感 染症、食中毒予防対策 (ノロウイルス、新型インフ ルエンザを中心に)	弘前保健所長 山中 朋子 他保健所職員3名	社会福祉施設(保育 所、老人福祉施設 等)職員・市町村関 係職員、当地域健康 福祉部職員・その他 関係者	133
7	平成22年 12月16日	～先輩保健師から保健師魂 を伝える～ ※保健師業務連絡会議	十和田市民生部生活環境 課セーフコミュニティ推 進室次長(元十和田市健康 福祉部長) 新井山 洋子	市町村保健師・保健 所保健師	25
8	平成22年 12月21日	処遇困難事例を通して連携 のあり方を考える 「生活保護を受給している 精神障害者(疑)への対応」	弘前愛成会病院 院長 田崎 博一	市町村保健師・当地 域健康福祉部職 員・その他関係者	38
9	平成23年 2月7日	事例検討 ※初任期・新任期保健師研修 共催	弘前保健所長 山中 朋子 弘前保健所健康増進課長 澤谷 悦子	市町村保健師・保健 所保健師	15

II 生活衛生課

1 食品衛生関係

(1) 営業許可を要する業種・施設・許可・監視等の状況

県が策定した「青森県食品衛生監視指導計画」に基づき、飲食店等を重点的に監視・指導した。

業種	営業施設数	許可件数		廃業施設数	監視指導件数	行政処分					注意又は勧告		
		継続	新規			営業禁止	営業停止	改善命令	物品廃棄	その他 (始末書)	文書	口頭	
飲食店営業	食堂・レストラン	998	92	79	73	542		1				217	325
	仕出・弁当	205	18	3	11	131						69	62
	旅館	161	12	6	11	91		1				70	21
	その他	2,373	197	161	255	887						421	465
	臨時	443	35	50	46	260						1	259
菓子製造業	512	47	44	31	322						159	164	
乳処理業	3				6						4	2	
乳製品製造業	5		1		5						5	0	
魚介類販売業	418	43	18	28	310						101	209	
魚介類せり売営業	1				1						0	1	
魚肉ねり製品製造業	3				1						0	1	
食品の冷凍又は冷蔵業	20	3	2	1	9						9	0	
缶詰又は瓶詰製造業	67	8	3	2	44						35	9	
喫茶店営業	319	19	12	25	80						47	33	
あん類製造業	5	1			15						15	0	
アイスクリーム類製造業	125	5	8	10	96						25	71	
乳類販売業	695	69	27	74	315						138	177	
食肉処理業	13	1		1	8						6	2	
食肉販売業	425	46	18	30	297						105	192	
食肉製品製造業	4			1	4						3	1	
乳酸菌飲料製造業	1				1						1	0	
食用油脂製造業	3		1		2						2	0	
みそ製造業	22	2	2	2	7						7	0	
醤油製造業	10	1			6						6	0	
ソース類製造業	33	8		2	33						29	4	
酒類製造業	13	1	1	1	4						4	0	
豆腐製造業	15	1	1	1	5						5	0	
納豆製造業	5			1	1						1	0	
めん類製造業	31	2	1	1	16						11	5	
そうざい製造業	142	8	12	6	71						54	17	
添加物製造業	4										0	0	
清涼飲料水製造業	84	11	1	3	53						44	9	
冰雪製造業	3				1						1	0	
冰雪販売業	4				1						0	1	
合計(22年度)	7,165	630	451	616	3,625		2			0	1,595	2,030	
21年度	7,330	836	653	693	4,129					3	2,049	2,080	
20年度	7,370	427	625	715	3,907		2			13	1,714	2,193	

(2) 市町村別営業許可施設数

業種	市町村										計
	弘前市	黒石市	平川市	西目屋村	藤崎町	大鰐町	田舎館村	板柳町	※その他		
飲食店営業	食堂・レストラン	692	96	71	9	40	34	11	45		998
	仕出・弁当	119	35	18	3	9	6	5	10		205
	旅館	85	26	15	2	1	27	4	1		161
	その他	1,620	302	200	8	51	57	25	79	31	2,373
	臨時									443	443
菓子製造業	277	86	56	7	23	16	19	22	6	512	
乳処理業	3									3	
乳製品製造業	4					1				5	
魚介類販売業	250	39	39	3	13	10	7	12	45	418	
魚介類せり売営業	1									1	
魚肉ねり製品製造業	3									3	
食品の冷凍又は冷蔵業	15	1	2					2		20	
缶詰又は瓶詰製造業	30	8	13	1	5	1		9		67	
喫茶店営業	194	51	33	2	18	6	2	13		319	
あん類製造業	3	2								5	
アイスクリーム類製造業	75	17	14	4	3	3	4	5		125	
乳類販売業	390	84	95	6	27	35	16	25	17	695	
食肉処理業		3				1	9			13	
食肉販売業	235	46	46	3	21	15	13	12	34	425	
食肉製品製造業	1					2	1			4	
乳酸菌飲料製造業	1									1	
食用油脂製造業		2	1							3	
みそ製造業	4	4	6		2	1	3	2		22	
醤油製造業	4	1	2		2	1				10	
ソース類製造業	9	6	10	1	2	1		4		33	
酒類製造業	9	3						1		13	
豆腐製造業	6	3	2			1	2	1		15	
納豆製造業	2	1	1					1		5	
めん類製造業	18	4	3	1		2	3			31	
そうざい製造業	67	20	21	2	12	8	7	5		142	
添加物製造業	3		1							4	
清涼飲料水製造業	41	7	17		6		3	10		84	
氷雪製造業	2					1				3	
氷雪販売業	2	1	1							4	
合計(22年度)	4,165	848	667	52	235	229	134	259	576	7,165	
21年度	4,262	854	701	53	252	247	127	262	572	7,330	
20年度	4,297	850	725	51	266	241	132	276	532	7,370	

(※) その他 営業場所が県内一円(青森市を除く)の臨時飲食店及び移動営業である。

(3) 営業許可を要しない業種・施設・許可・監視等の状況

県が策定した「青森県食品衛生監視指導計画」に基づき、学校等給食施設や食品販売店の監視・指導を実施した。

業 種 別		施設数	監視指導件数
給 食 施 設	学 校	33	34
	病 院 ・ 診 療 所	43	25
	事 業 所	6	
	そ の 他	251	88
乳 さ く 取 業		7	
食 品 製 造 業		225	12
野 菜 果 物 販 売 業		494	181
そ う ざ い 販 売 業		362	124
菓 子 (パ ン を 含 む) 販 売 業		591	218
食 品 販 売 業 (上 記 以 外)		474	292
添加物(法第11条第1項の規定により規格が定められたものを除く)製造業		1	
添 加 物 の 販 売 業		48	13
器具・容器包装おもちゃの製造業又は販売業		58	45
合計(22年度)		2,593	1,032
21年度		2,595	2,907
20年度		2,585	2,381

(4) 食品の収去検査実施状況

県が策定した「青森県食品衛生監視指導計画」に基づき、流通する食品の安全性を確保するために収去検査を実施した。

検査	検査した 収去検体数			理化学検査						細菌検査					
				良			不良			良			不良		
年度 検体名	20	21	22	20	21	22	20	21	22	20	21	22	20	21	22
魚介類	6	14	8	2						4	14	8			
魚介類加工品 (缶詰・瓶詰を除く)	18	6	7	7	4	4			1	12	4	4			
肉・卵類及びその加工品 (缶詰・瓶詰を除く)	16	25	25	4	8	6				13	15	19		2	
乳製品	3	2	3							3	2	3			
乳類加工品(アイスクリーム類を除きマーガリンを含む)															
アイスクリーム類	3	3	3							1	3	3	2		
穀物及びその加工品 (缶詰・瓶詰を除く)	12	7		4	3					8	4				
野菜類・果物及びその加工品 (缶詰・瓶詰を除く)	44	21	23	33	19	21			2	11	2	3			
菓子類	21	16	19	15	10	13				14	8	7		2	3
清涼飲料水	8	7	6	8	5	4				4	2	2			
酒															
精飲料															
氷雪															
缶詰・瓶詰食品															
その他の食品	16	19	33	9	5	7			2	7	13	24		1	
添加物	化学合成品及び製剤														
	その他の添加物														
器具及び容器・包装															
おもちゃ															
飲料水															
乳類	15	5	6	5	4	8	1			8	3	4	5		
計	162	125	133	87	58	63	1	0	5	85	70	77	7	5	3

(5) 不良食品等の発見及び措置状況

不良食品を排除するための調査及び行政指導を実施した。

食品名	区分	不良食品発見件数	消費者の届出	保健所が発見	発見場所		不良理由					行政措置の状況						
					県内	県外	表示違反	規格基準 細則	理化	カビ・異物混入	変敗・その他	回収・返品・廃棄	営業停止	設備改善	始末書	口頭指導	他の保健所に移送	その他
食品	菓子類	4	3	1	3	1	1			1	3	1						4
	乳及び乳製品																	
	食肉及び食肉製品	1	1		1		1											1
	魚介類及びその加工品																	
	冷凍食品																	
	清涼飲料水	2	2			2	1			1								2
	めん類																	
	そうざい及びその半製品	2	1	1	2			1			1							2
	漬物	1		1		1	1											1
	アイスクリーム類																	
	果実及び野菜	4	3	1	1	3	3			1		2						2
その他の食品																		
食品添加物及びその製剤																		
器具及び容器・包装																		
合計(22年度)		14	10	4	7	7	7	1		3	4	3						12
21年度		8	3	5	4	4	6			1	1				7			1
20年度		18	7	11	11	7	3	3	2	6	4	2	1		4			13

注：「保健所が発見」の欄の数字については、他の公的機関が発見したものを含む。

(6) 行政処分等の状況

区分 年度	違反件数 実数	違反内容					違反条項					行政処分等措置						告 発			
		異物・腐敗等	規格基準	表示	無許可	その他	法第6条	法第9条	法第10条	法第11条	法第19条	法第52条	その他	営業禁止	営業停止	整備改善	物品廃棄		回収	その他命令	始末書等
22	10		1	7		2	2			1	7				2						8
21	6			6							6										6
20	12		4	2	4	2	2		4	2	4			2				1		11	

(7) 食中毒発生の状況

番号	発生日 年月日	発場所	摂食者数	患者数	有症者数	死者数	原因食品	原因物質	血清型等	原因施設	摂取場所	発生要因	備考
1	H23. 1. 10	弘前市	58	14	25	0	披露宴で提供された食事	ノロウイルス	GⅡ	飲食店	飲食店		
2	H23. 2. 17	大鰐町	不明	9	13	0	旅館で提供された食事	ノロウイルス	GⅡ	飲食店	飲食店		
合計 (22年度)			発生件数 2件	2	2	0	ノロウイルスGⅡ 2件						
21年度			発生件数 1件	2	2	0	植物性自然毒 1件						
20年度			発生件数 1件	35	56	0	黄色ブドウ球菌 1件						

(8) 魚介類行商等の登録状況

区分		年度		
		20年度	21年度	22年度
魚介類	新	規		
	更	新	1	
	従業員			
アイスクリーム	新	規	4	5
	更	新	29	
	従業員		24	1

(9) 食品衛生関係講習会等の実施状況

区分		年度		
		20年度	21年度	22年度
食品衛生 責任者	回数	7	8	8
	受講者数	557	625	619
その他	回数	13	15	16
	受講者数	598	510	710
計	回数	20	23	24
	受講者数	1,155	1,135	1,329

2 生活衛生関係

(1) 生活衛生営業施設関係

ア 生活衛生関係施設許可等の状況

施設区分 許可等年度		理 容 所	美 容 所	ク リ ー ニ ン グ 所 (取次所再掲)	旅館				公衆浴場		興 行 場
					ホ テ ル	旅 館	簡 易 宿 所	下 宿	一 般	そ の 他	
許可 (確認)	22年度	6	20	7(5)		5	17		3	1	2
					22				4		
	21年度	7	23	7(7)	3	2	10		3	5	3
				15				8			
20年度	9	32	6(5)	1	2	22		2	4	3	
				25				6			
廃止	22年度	13	7	9(5)		6	5		2	0	2
					11				2		
	21年度	7	18	13(13)	3	4	1		5	2	2
				8				7			
20年度	6	15	9(7)	1	13	4		7	6	4	
				18				13			

イ 市町村別営業施設数

施設区分 市町村		理 容 所	美 容 所	ク リ ー ニ ン グ 所 (取次所再掲)	旅館				公衆浴場		興 行 場
					ホ テ ル	旅 館	簡 易 宿 所	下 宿	一 般	そ の 他	
弘前市		302	475	195 (119)	18	108	53	9	29	28	17
黒石市		62	87	53 (34)	2	30	27	1	12	1	4
平川市		51	68	31 (22)		19	56		29	11	1
西目屋村		1	2	1 (0)		5	2		4		
藤崎町		28	34	18 (10)		2	9		4		2
大鰐町		21	32	14 (6)	1	26	16		9	5	1
田舎館村		12	13	5 (1)		5	11		4		2
板柳町		38	36	14 (10)		6	3		5	1	1
合計 (22年度)		515	747	331 (202)	21	201	177	10	96	46	28
				409				142			
21年度		522	734	333 (202)	21	202	165	10	95	45	28
				398				140			
20年度		522	729	339 (208)	21	204	156	10	97	42	27
				391				139			

ウ 生活衛生関係営業施設監視・指導の状況

施設区分 年度	理容所	美容所	クリーニング所 (取次所再掲)	旅館				公衆浴場		興行場
				ホテル	旅館	簡易宿所	下宿	一般	その他	
22年度	82	91	12 (8)	5	67	28		45	15	3
21年度	47	82	14 (13)	18	24	14		29	14	5
20年度	37	67	6 (5)	37	19	16		43	2	3

(2) 水道水及び飲料水関係

各種水道施設数

市町村	種別	上水道	簡易水道	専用水道	小規模水道	飲用井戸		簡易専用水道	小規模受水槽
						一般	業務用		
弘前市		1	6	8	18	1,707	135	235	178
黒石市		1	5	2	4	3,242	114	14	4
平川市		2	2	3	8	526	64	10	6
西目屋村			2				2	3	
藤崎町		1				27	11	10	1
大鰐町		1	4	2	4	545	27	7	10
田舎館村		1				281	6	2	3
板柳町		1			14	18	9	4	4
合計(22年度)		8	19	15	48	6,346	368	285	206
21年度		8	21	16	48	6,343	368	288	203
20年度		8	23	15	49	6,346	368	293	203

(3) 建築物衛生関係

ア 特定建築物施設数及び監視指導件数

市町村	種別	興行場	百貨店	店舗	事務所	学校	旅館	その他	計
弘前市		1	4	17	11	12	10	6	61
黒石市		2		5	1				8
平川市		1		1	3		2		7
西目屋村								1	1
藤崎町		2	1		1				4
大鰐町				1			6	1	8
田舎館村		2							2
板柳町				1	1				2
合計(22年度)		8	5	25(8)	17	12	18	8	93(8)
21年度		7(2)	6(2)	26(2)	17	12	18(3)	9	95(9)
20年度		7	6	23	17	11	18(2)	9(1)	91(3)

(注) () 内は監視指導件数

イ 建築物衛生に係る登録営業所数

種別 市町村	建築物 清掃業	空 気 環 境 測 定 業	空気調和 用ダクト 清掃業	飲料水 水 質 検 査 業	飲料水 貯水槽 清掃業	排水管 清掃業	ねずみ・ こん虫等 防除業	環境衛生 総 合 管 理 業	環境衛生 一 般 管 理 業	計
22年度	17	7		3	24	3	14	7		75
21年度	17	7		3	24	3	13	7		74
20年度	17	7		3	26	4	13	7		77

(4) その他の施設関係

種別 市町村	遊泳用プール	火葬場	墓地	納骨堂
弘 前 市	12	1	280	2
黒 石 市	1	1	72	
平 川 市	3	2	110	
西目屋村			20	
藤 崎 町		1	60	
大 鱈 町	3	1	30	
田舎館村			41	
板 柳 町	1	1	44	
合計 (22年度)	20	7	657	2
21年度	20	7	656	2
20年度	20	7	656	2

3 温泉関係

(1) 温泉（源泉）数及び許可の状況

市町村	源泉数	掘削申請 (掘削許可)	増掘申請 (増掘許可)	動力申請 (動力許可)	利用申請 (利用許可)	備考
弘前市	127	4 (3)		2 (2)	19 (19)	
黒石市	53	1 (1)		2 (2)		
平川市	103			1 (1)	6 (6)	
西目屋村	6	1 (1)		1 (1)	4 (4)	
藤崎町	8					
大鰐町	122			1 (1)	2 (2)	
田舎館村	8					
板柳町	12					
合計(22年度)	434	6 (5)		7 (7)	31 (31)	
21年度	445	1 (1)		4 (4)	29 (29)	
20年度	448	5 (5)		3 (3)	22 (22)	

(2) 源泉及び利用施設の監視指導状況

年度 \ 区分	合計	源泉・掘削・動力(増掘)	利用施設	備考
22年度	140	64	116	
21年度	113	48	65	
20年度	92	47	45	

4 化製場等関係

(1) 化製場の設置状況

該当なし

(2) 管内の死亡獣畜取扱場の設置状況

焼却及び埋却施設 1 施設

(3) 動物飼養許可の状況

畜種	許可施設数	畜種	許可施設数
牛	5	山羊	
馬	4	犬	1
豚	4	鶏	1
めん羊		あひる	

III 健康増進課

1 健康づくり推進事業

(1) 「健康津軽21」の推進

「健康津軽21」の推進により、管内の早世の減少と健康寿命の延伸を図ると共に、「健康あおり21」の普及啓発に努め目標の実現をめざすもので、今年度は平成20年度津軽地域保健医療推進協議会で了解された「肥満予防」「喫煙予防」「自殺予防」を重点目標とし、主に津軽地域地域・職域保健連携推進事業と協働しながら、会議・研修会等をとおして情報交換や周知を図った。

(2) 喫煙対策事業

喫煙は肺がんをはじめ多くの疾患の危険因子であり、喫煙者本人の健康被害だけでなく、受動喫煙により周囲の人へも健康被害を及ぼす。更に、次世代を担う未成年者や胎児にまで影響を与えることから、喫煙による健康被害に対する予防意識の普及啓発を図った。

ア 研修会・機会教育等実施状況

事業名	日時	対象者・参加者	内容	講師
喫煙予防教室	平成22年 7月7日(水)	弘前学院 聖愛中学高等学校 中学1～3年生 計127人	中学生の喫煙予防 について ～たばこの正しい 知識を学ぼう～	弘前保健所 金澤総括主幹
喫煙予防教室	平成22年 10月12日(火)	黒石小学校 4年生(39人) 6年生(55人) 計94人	小学生の喫煙防止 について ～たばこの正しい 知識を学ぼう～	弘前保健所 金澤総括主幹

イ 公共施設等における禁煙・効果的な分煙の推進

事業名	対象等	内容
受動喫煙防止対策 推進のための事業 所訪問	教育委員会等訪問	・「健康あおり21」における喫煙対策への 協力依頼 ・空気クリーン施設認証制度のPR ・禁煙、効果的な分煙への協力依頼
空気クリーン施設 の認証	新規登録施設数82件 累計436件	・適合施設の登録及び適合証の交付 ・ホームページへの掲載
弘前保健所 敷地内完全禁煙化	弘前保健所	・世界禁煙デーに合わせ、平成22年5月31日 より、弘前保健所敷地内完全禁煙化を実施。

ウ 親子の喫煙防止推進のための普及啓発（親子ヘルスアップ大作戦事業）

妊産婦の再喫煙防止に関する情報提供を行い、新生児訪問や禁煙相談等に活用するパンフレット及びリーフレットを管内市町村、医療機関関係者等（37名）に配付した。

エ 広報活動

- ・ホームページの活用：空気クリーン施設、媒体紹介
- ・教育媒体の貸し出し：4件（市町村、警察署、薬剤師会、小学校）
- ・薬剤師会、町会役員、福祉施設関係者等、来所者への受動喫煙防止に関するパンフレットの配布（計1,070部）

(3) 総合的地域診断手法定着事業

市町村の健康課題を明らかにし、地域の健康施策の企画評価に活用することを目的に、今年度は田舎館村をモデル市町村として、特定健診データを県開発のソフトを使用し、県統一の様式で集計した後、既存の地区診断及び地区観察の視点を加えた分析を行い、結果報告に至るまでを支援した。

・実施内容

月日	場所	参加者	内容
平成 22 年 11 月 24 日	田舎館村	田舎館村・保健所・県 保健衛生課	データ入力作業、データ整理確認
平成 23 年 1 月 18 日	田舎館村	田舎館村・保健所	分析方法検討
平成 23 年 2 月 2 日	田舎館村	田舎館村・保健所・県 保健衛生課	数量分析結果について、地区観察と既存の 地区診断を踏まえて検討し、村の健康課題 をより具体化するとともに今後の保健師 活動の方向付けを確認した。
平成 23 年 2 月 7 日	保健所	講師 田舎館村今井保健師 弘前保健所：齋藤技師	初任期保健師及び新任期保健師研修会 「地域診断手法定着事業の取り組みにつ いて～地域診断手法定着事業から地域の 健康課題を考える」 対象：管内初任期及び新任期保健師 10 名
平成 23 年 2 月 24 日	田舎館村	報告 田舎館村保健師	結果報告 対象：田舎館村健康づくり推進協議会 委員 7 名

(4) 市町村健康づくり活動への支援

ア 市町村健康づくり推進協議会への参加

市町村名	開催月日	内 容	委員、出席状況	委嘱期間
弘前市	平成 22 年 6 月 30 日	・平成 21 年度事業報告 ・平成 22 年度事業計画案 ・活動報告	所長、次長 各課長 欠席：資料提供	平成 21 年 7 月 27 日～ 平成 23 年 7 月 26 日
黒石市	平成 22 年 6 月 23 日	・平成 21 年度事業実績 ・平成 22 年度事業計画	所長 地区担当保健師	平成 21 年 4 月 1 日～ 平成 23 年 3 月 31 日
平川市	平成 23 年 2 月 25 日	・健康ひらかわ 21 計画 ・特定健診等実施計画	所長 地区担当保健師	平成 21 年 12 月 21 日～ 平成 23 年 12 月 20 日
西目屋村	平成 22 年 5 月 17 日	・平成 21 年度活動実績 ・平成 22 年度活動計画	健康増進課長 地区担当保健師	平成 22 年 2 月 1 日～ 平成 24 年 1 月 31 日
藤崎町	平成 22 年 9 月 22 日	・平成 22 年度保健活動	健康増進課長	平成 22 年 8 月 1 日～ 平成 24 年 7 月 31 日
	平成 23 年 3 月 3 日	・平成 22 年度保健事業 ・法定外結核予防接種補助金 交付要綱	地区担当保健師	
大鰐町	平成 22 年 8 月 30 日	・事業計画及び実施状況 ・自殺予防について	次長	平成 22 年 6 月 1 日～ 平成 24 年 5 月 31 日
田舎館村	平成 23 年 2 月 24 日	・健康いなかだて 21 計画 ・平成 22 年度事業実績等	所長 地区担当保健師	平成 22 年 3 月 1 日～ 平成 24 年 2 月 29 日

2 母子保健事業

(1) 市町村母子保健体制強化推進事業

母子保健サービスを提供する各機関において、地域の実情や社会的背景に対応し、地域住民のニーズに対応した総合的、効果的な母子保健サービスを提供することができるように、地域保健対策の効果的な推進に関する研修を行い、母子保健に係る地域保健関係者の資質の向上を図ることを目的とする。

ア 母子保健地域力向上セミナー

「児童虐待の予防と早期対応」という共通テーマの下、中南地域県民局地域健康福祉部として児童相談所と共催で行い、地域保健関係者の資質の向上を図った。

日時	場所	出席者	内容
平成 22 年 9 月 17 日 10:30～ 16:30	青森県 武道館	管内市町村保健師、児童福祉担当職員 管内産婦人科・小児科の医師、助産師、 看護師等、教育委員会関係者、保育所 関係者、各地域県民局地域健康福祉部 職員等 計 78 人 (延 145 人)	「事例検討会」、「講演会」、 「事例検討及び情報交換会」 の 3 部構成で実施した。 講演テーマ「児童虐待予防と 早期対応」 講師 徳永家族問題相談室 室長 徳永 雅子

(2) 妊産婦支援体制整備事業

虐待の発生予防として、育児の孤立化、育児不安の軽減に努め、母子保健の側面から地域養育支援体制を整備することを目的とする。

ア 未熟児ママの心のケア支援事業

ハイリスク妊産婦の育児不安の軽減を図る体制の検討と、発生予防の取り組みを進めることを目的とする。みどり保育園地域子育て支援センター、弘前ツインズサークルぴよんぴよんず主催の多胎児と家族の集い開催時に、平成 21 年度と平成 22 年度に保健所が対応した多胎児家族 10 ケースにちらしを配布し、情報提供を行った。

イ 産後うつ病の予防対策推進事業

市町村及び医療機関に対し、産後うつ病質問票の普及を図り、併せて医師、児童相談所、市町村の児童福祉・母子保健関係者等関係機関との検討会を開催し、産後の抑うつ状態の早期発見を推進することを目的とする。

事業名	日時	場所	出席者	内容
EPDS の 医療機 関への 普及推 進等会 議	平成 22 年 9 月 17 日 15:15～ 16:30	青森県武道館	管内医療機関関係 者、市町村母子保健 関係者、市町村児童 福祉関係者、地域県 民局地域健康福祉部 職員等 計 36 人	母子保健地域力向上セミナー第 3 部 「事例検討及び情報交換会」で実施 (1) 事例検討;医療との連携 (2) 情報提供;ハイリスク妊産婦の 支援状況、EPDS 実施・窓口につ いて
関係機 関事例 検討会	平成 22 年 4 月 2 日 10:30～ 12:00	弘前大学 医学部附属病 院	医療機関関係者、市 町村保健師、保健所 保健師 計 6 人	糖尿病、双極性感情障害合併産婦 (妊娠期からフォロー、精神科医師) の情報共有及び退院後の育児支援に ついて検討

事業名	日時	場所	出席者	内容
関係機関事例検討会	平成 22 年 7 月 13 日 14:00～ 15:00	健生病院	医療機関関係者、市町村保健師、市町村児童福祉担当者、児童相談所職員、保健所保健師 計 10 人	精神科通院治療中の 18 歳未入籍妊婦の情報共有及び今後の支援を検討
	平成 22 年 7 月 15 日 19:00～ 20:00	国立病院機構 弘前病院	医療機関関係者、市町村保健師、児童相談所職員、保健所保健師 計 7 人	未届け分娩、生後 1 ヶ月児の入院で児童虐待疑い産婦の情報共有及び今後の支援を検討
	平成 22 年 9 月 6 日 14:00～ 15:00	国立病院機構 弘前病院	医療機関関係者、市町村保健師、児童相談所職員、保健所保健師 計 7 人	離婚後第 7 子妊娠・出産し、生後 3 ヶ月児の入院で児童虐待疑い産婦の情報共有及び今後の支援を検討
	平成 22 年 9 月 17 日 10:35～ 11:35	青森県武道館 (母子保健地域力向上セミナー第 1 部)	市町村保健師、市町村児童福祉担当者、児童相談所職員、保健所職員 計 30 人	前年度より事例検討を行いフォロー継続中の産婦(若年妊娠・夫の DV)の情報共有と今後の支援を検討 第 1 子児童虐待疑い(若年未入籍で墮落分娩歴あり)でフォローしてきた第 2 子未入籍出産の産婦の情報共有と今後の支援を検討
	平成 22 年 9 月 17 日 15:15～ 16:05	青森県武道館 (母子保健地域力向上セミナー第 3 部)	医療機関関係者、市町村保健師、市町村児童福祉担当者、児童相談所職員、保健所職員 計 36 人	事例検討実施(前回 7/15)していた児童虐待疑い事例について、『児童虐待予防と早期発見』をテーマとしたセミナーで「子どもの健やかな育成を図るための関係機関の連携はどうか」を検討
	平成 22 年 9 月 17 日 16:30～ 17:15	青森県武道館 (母子保健地域力向上セミナー終了後)	医療機関関係者、市町村保健師、保健所保健師 計 7 人	事例検討実施(前回 9/6)していた児童虐待疑い事例について、セミナーに参加した看護師から、早急な対応検討の要請があり今後の対応を検討

・ EPDS 高得点者について、課内でカンファレンスを 3 回 (3 事例) 実施

ウ 母子保健ネットワーク会議

保健・医療・福祉及び教育等関係者等により、市町村や関係機関が実施する母子保健対策の推進に係る協議・検討・研修を行い、地域保健との関係機関の連携体制整備を進めることを目的とする。

日時	場所	出席者	内 容
平成 22 年 7 月 9 日 13:30～ 16:30	弘前保健所	管内市町村保健師、保健所保健師等 計 24 人	平成 22 年度母子保健事業推進に係る連絡会(平成 22 年度保健師業務連絡会議併催) ●情報提供及び意見交換「ハイリスク妊産婦の支援及び未熟児訪問について」
平成 22 年 7 月 23 日 18:30～ 20:30	弘前病院 地域医療研修 センター	管内医療機関関係者、保健所長、保健師 約 50 人	医療機関との連絡会(弘前病院主催の第 34 回周産期医療連絡会参加) ●母体死亡事例に係る意見交換
平成 22 年 9 月 17 日 15:15～ 16:30	青森県武道館	管内医療機関関係者、市町村関係者、地域県民局地域健康福祉部職員等 計 36 人	母子保健地域力向上セミナー第 3 部併催 ●「医療機関との連携」に係る事例検討及び情報交換会

(3) 未熟児訪問指導

未熟児は正常な新生児に比べて生理的に欠陥があり、疾病にもかかりやすく、その死亡率は極めて高率であるばかりでなく心身の障害を残すことも多いことから、未熟児の保護者に対する訪問指導を行う。

	計	～999g	1000～ 1499g	1500～ 1999g	2000～ 2499g	2500g～
弘前市	(26) 33	(10) 15	(7) 9	(8) 8	(1) 1	-
黒石市	(3) 3	(1) 1	-	(2) 2	-	-
平川市	(2) 2	-	-	(1) 1	(1) 1	-
西目屋村	-	-	-	-	-	-
藤崎町	-	-	-	-	-	-
大鱈町	(1) 1	-	-	-	(1) 1	-
田舎館村	(3) 12	-	-	(3) 12	-	-
板柳町	(1) 1	-	-	(1) 1	-	-
管内計	(36) 52	(11) 16	(7) 9	(15) 24	(3) 3	-
里帰り対応	(13) 13	-	(2) 2	(3) 3	(3) 3	(5) 5
合計	(49) 65	(11) 16	(9) 11	(18) 27	(6) 6	(5) 5

西目屋村、藤崎町は対象者なし () は実人員

(4) 長期療養児療育指導事業

疾病により長期にわたり療育を必要とする児童（長期療養児）について、適切な療育を確保するために、その疾病の状態及び療育の状況を随時把握すると共に、その状況に応じた適切な指導を行い、長期療養児の日常生活における健康の保持増進及び福祉の向上を図る。

ア 小児慢性特定疾患医療受診券交付と指導指示の状況

番号	疾病区分	交付数	医療意見書中指導指示有の件数
01	悪性新生物	67	14
02	慢性腎疾患	20	3
03	慢性呼吸器疾患	11	2
04	慢性心疾患	57	1
05	内分泌疾患	84	11
06	膠原病	33	1
07	糖尿病	32	11
08	先天性代謝異常	23	3
09	血友病等血液疾患	14	1
10	神経・筋疾患	19	3
11	慢性消化器疾患	8	0
	計	368	48

イ 療育指導

- (ア) 所内相談 38件 (医療券交付時相談)
- (イ) 家庭訪問 2件
- (ウ) 電話相談 42件 (継続申請含む)

(5) 女性健康支援事業

ア 女性健康相談事業

女性はその健康状態に応じ的確に自己管理を行うことができるよう、気軽に相談できる体制を確立することにより、生涯を通じた女性の健康の保持増進を図る。

- ・相談件数：178件
- ・相談内容：不妊相談175件 (不妊専門相談センターへの紹介7件)、その他3件

イ 特定不妊治療費助成事業

不妊治療のうち、体外受精及び顕微授精については、1回の治療費が高額でありその経済的負担が重いことから、治療費の一部を助成し経済的負担の軽減を図る。

- ・治療費助成承認件数：162件

(6) 未熟児養育医療給付状況

未熟児は、正常な新生児に比べて生理的に欠陥があり、疾病にもかかりやすく、その死亡率は極めて高率であるばかりでなく、心身の障害を残すことも多いことから、生後速やかに適切な処置を講ずることが必要である。このため、医療を必要とする未熟児に対しては、養育に必要な医療の給付を行う。

ア 養育医療給付決定

市町村 \ 年度	18年度	19年度	20年度	21年度	22年度
弘前市	40	40	40	30	42
黒石市	5	1	8	9	5
平川市	7	6	3	7	6
西目屋村	0	0	0	0	1
藤崎町	3	2	1	5	3
大鰐町	1	2	0	7	4
田舎館村	3	2	2	1	2
板柳町	0	1	1	1	2
計	60	54	55	60	65

イ 出生体重別給付状況 (22年度)

市町村 \ 体重(g)	~499	500~999	1000~1999	2000~2499	2500~	計
弘前市	0	8	17	13	4	42
黒石市	0	1	4	0	0	5
平川市	0	0	3	2	1	6
西目屋村	0	0	0	0	1	1
藤崎町	0	0	3	0	0	3
大鰐町	0	0	3	1	0	4
田舎館村	0	0	2	0	0	2
板柳町	0	0	1	1	0	2
計	0	9	33	17	6	65

(7) 育成医療給付状況

身体に障害を有する児童、または、現存する疾患を放置することにより将来において障害を残すと認められる児童であって、確実な治療が期待できるものを対象とし、その医療費の一部を助成するものである。

	0 1			0 2			0 3			0 4			0 5			0 6			0 7			0 9			計					
	肢体不自由			視覚障害			聴覚・平衡機能障害			そ 音声・言語・ し や く 機能障害			心臓機能障害			腎臓機能障害			小腸機能障害			その他の内臓障害								
年 度	20	21	22	20	21	22	20	21	22	20	21	22	20	21	22	20	21	22	20	21	22	20	21	22	20	21	22	20	21	22
弘 前 市	13	18	12	4	7	7	14	8	14	13	21	15	3	6	10	0	0	0	0	0	0	0	0	0	6	10	6	53	70	64
黒 石 市	3	3	2	0	2	1	4	0	2	1	6	3	1	2	2	0	0	0	0	0	0	0	0	0	0	3	3	9	16	13
平 川 市	4	8	3	0	2	0	0	1	1	0	4	2	2	1	1	0	0	0	1	2	1	1	2	2	8	20	10			
西目屋村	1	2	0	1	0	0	0	0	1	0	0	0	0	0	0	0	0	0	0	0	0	0	0	0	0	0	0	2	2	1
藤 崎 町	2	1	2	0	0	1	1	1	0	0	0	0	0	0	0	0	0	0	0	0	0	0	0	0	1	1	2	4	3	5
大 鰐 町	0	1	2	2	0	0	1	1	0	1	2	1	0	0	0	0	0	0	0	0	0	0	0	0	2	0	1	6	4	4
田舎館村	1	1	0	1	0	0	0	1	1	0	0	1	0	0	0	0	0	0	1	0	0	0	0	0	0	0	0	2	2	3
板 柳 町	1	3	1	1	2	0	1	1	1	2	2	0	0	1	1	0	0	0	0	0	0	0	0	0	1	0	1	6	9	4
合 計	25	37	22	9	13	9	21	13	20	17	35	22	6	10	14	0	0	1	1	2	1	11	16	15	90	126	104			

※0 8 肝臓機能障害、1 0 免疫機能障害については該当なし。

(8) 小児慢性特定疾患医療受診券交付状況

治療が極めて困難で長期にわたる小児の特定疾患についての治療研究を推進し、その医療の確保と普及を図るとともに、患者家族の医療費の負担軽減を図るため、当該小児に対し小児慢性特定疾患医療受給者証を交付している。

	0 1			0 2			0 3			0 4			0 5			0 6			0 7			0 8			0 9			1 0			1 1			計		
	悪性新生物			慢性腎疾患			慢性呼吸器疾患			慢性心疾患			内分泌疾患			膠原病			糖尿病			先天性代謝異常			免疫血液・ 血液病等			神経・筋疾患			慢性消化器疾患					
年 度	20	21	22	20	21	22	20	21	22	20	21	22	20	21	22	20	21	22	20	21	22	20	21	22	20	21	22	20	21	22	20	21	22	20	21	22
弘前市	31	35	43	3	4	14	5	12	10	29	32	34	45	42	51	12	23	14	17	14	21	16	24	19	13	10	8	10	9	11	6	5	3	187	210	228
黒石市	5	6	2	2	4	3	0	0	0	4	6	7	10	16	12	2	4	7	6	7	3	4	2	2	4	3	6	3	9	4	4	3	3	44	60	49
平川市	8	7	6	5	4	2	0	2	1	6	6	8	7	4	11	6	5	5	3	4	1	2	2	2	1	1	0	3	2	2	0	0	0	43	37	38
西目屋村	0	0	0	0	0	0	0	0	0	0	0	0	0	0	0	0	0	0	0	0	0	0	0	0	0	0	0	0	0	0	0	0	0	0	0	0
藤崎町	13	10	10	0	0	0	0	0	0	4	3	3	4	8	5	0	1	1	3	3	3	0	0	0	0	0	0	0	0	0	0	0	0	24	25	22
大鰐町	4	6	4	0	0	0	0	0	0	1	0	2	2	1	1	1	4	0	0	0	0	0	0	0	0	0	0	1	0	2	0	0	0	8	10	11
田舎館村	1	1	1	0	0	0	0	0	0	1	1	1	0	0	0	0	1	0	0	0	0	0	0	0	0	0	0	0	0	0	1	1	1	3	4	3
板柳町	1	1	1	2	1	1	0	0	0	1	3	4	4	4	4	2	2	2	0	0	4	0	0	0	0	0	0	0	0	0	1	1	1	11	12	17
合 計	63	66	67	12	13	20	5	14	11	45	52	57	72	76	84	23	37	33	29	28	32	22	28	23	18	14	14	17	20	19	14	10	8	320	358	368

(9) 小児慢性特定疾患児手帳（ひまわり手帳）交付事業

小児慢性特定疾患治療研究事業の公費負担を受けている児童に対し、本人の健康状態の記録・かかりつけ医療機関の連絡先等を記入できる手帳を交付し、患児の福祉の増進に寄与している。

年度	疾患群											計
	01 悪性新生物	02 慢性腎疾患	03 慢性呼吸器疾患	04 慢性心疾患	05 内分泌疾患	06 膠原病	07 糖尿病	08 先天性代謝異常	09 血友病等血液・免疫疾患	10 神経・筋疾患	11 慢性消化器疾患	
22年度	7	1	0	5	10	2	1	0	0	1	0	27
21年度	7	0	2	7	11	6	0	3	0	1	0	37
20年度	4	0	0	6	1	0	4	1	0	3	2	21

(10) 先天性代謝異常等検査実施状況

フェニールケトン尿症等の先天性代謝異常、先天性副腎過形成症及び先天性甲状腺機能低下症は、放置すると知的障害などの症状をきたすので、新生児期に血液によるマス・スクリーニング検査を行い、異常を早期に発見することにより、後の治療とあいまって障害を予防することを目的に実施している。

市町村名	先天性代謝異常検査				先天性副腎過形成症検査				先天性甲状腺機能低下症検査			
	件数	検査結果			件数	検査結果			件数	検査結果		
		正常	疑陽性	要精検		正常	疑陽性	要精検		正常	疑陽性	要精検
弘前市	1259	1259	0	0	1259	1250	6	3	1259	1224	35	0
黒石市	252	251	1	0	252	252	0	0	252	248	4	0
平川市	205	204	1	0	205	204	1	0	205	203	2	0
西目屋村	8	8	0	0	8	8	0	0	8	8	0	0
藤崎町	97	97	0	0	97	97	0	0	97	96	1	0
大鰐町	51	51	0	0	51	50	1	0	51	50	1	0
田舎館村	63	63	0	0	63	63	0	0	63	61	2	0
板柳町	88	88	0	0	88	88	0	0	88	86	2	0
管内計	2023	2021	2	0	2023	2012	8	3	2023	1976	47	0

(11) 妊婦連絡票実施状況

県では、母子保健の向上、乳児死亡率の低減を目的に、妊婦に対する保健指導の拡充を図るため、平成7年7月より、妊婦連絡票による妊婦支援体制を構築している。医療機関、保健所、市町村の連携のもとに妊娠早期からの面接指導が強化されている。

市町村名	妊娠届出数 A	妊婦連絡票提出数 B (B÷A)	書妊婦発行保健指導報告数 C (C÷B)	報告書指導内訳					連要 訪問 票受 理指 導妊 産婦 数 D	連要 訪問 票報 告指 導妊 産婦 数 E (E÷D)	報告内訳		を は 妊 婦 実 施 し た 保 健 の 指 導 出 数 F (F÷A)
				計	窓 口	訪 問	電 話	他			保 健 所	市 町 村	
弘前市	1,201	1,190 (99.1)	1,190 (100.0)	1,190	1,187	0	3	0	35	33 (94.3)	1	32	8 (0.67)
黒石市	247	245 (99.1)	246 (100.4)	246	246	0	0	0	1	1 (100.0)		1	2 (0.81)
平川市	191	190 (99.5)	190 (100.0)	190	157	0	33	0	5	5 (100.0)		5	1 (0.52)
西目屋村	6	6 (100.0)	6 (100.0)	6	5	0	0	1	0	0		0	0
藤崎町	99	99 (100.0)	99 (100.0)	99	93	0	6	0	4	4 (100.0)		4	0
大鱈町	50	50 (100.0)	50 (100.0)	50	48	0	2	0	4	4 (100.0)		4	0
田舎館村	60	59 (98.3)	59 (100.0)	59	57	0	2	0	2	2 (100.0)		2	0
板柳町	95	95 (100.0)	94 (98.9)	94	93	0	1	0	4	4 (100.0)	1	3	12 (12.6)
里帰り	-	-	-	-	-	-	-	-	8	7 (87.5)	6	1	
計	1,949	1,934 (99.2)	1,934 (100.0)	1,934	1,886	0	47	1	63	60 (95.2)	8	52	23 (1.18)

(%)

(12) 平成21年度1歳6カ月児健康診査実施状況 (平成21年度 母子保健事業実施状況調査より)

ア 一般健診

	対象者数 (人)	受診者数 (人)	受診率 (%)
弘前市	1,347	1,294	96.1
黒石市	217	210	96.8
平川市	238	233	97.9
西目屋村	10	10	100.0
藤崎町	101	94	93.1
大鱈町	66	64	97.0
田舎館村	53	50	94.3
板柳町	86	83	96.5
管内計	2,118	2,038	96.2

イ 歯科健診

	対象者数 (人)	受診者数 (人)	むし歯の総数 (本)	1人あたりの むし歯本数
弘前市	1,347	1,294	92	0.07
黒石市	217	210	20	0.10
平川市	238	233	13	0.10
西目屋村	10	10	8	0.80
藤崎町	101	94	8	0.10
大鰐町	66	64	2	0.03
田舎館村	53	50	5	0.10
板柳町	86	83	9	0.10
管内計	2,118	2,038	157	0.08

(13) 平成21年度3歳児健康診査実施状況 (平成21年度 母子保健事業実施状況調査より)

ア 一般健診

	対象者数 (人)	受診者数 (人)	受診率 (%)
弘前市	1,374	1,296	94.3
黒石市	256	248	96.9
平川市	243	240	98.8
西目屋村	11	11	100.0
藤崎町	128	119	93.0
大鰐町	59	54	91.5
田舎館村	57	54	94.7
板柳町	99	98	99.0
管内計	2,227	2,120	95.2

イ 歯科検診

	対象者数 (人)	受診者数 (人)	むし歯の総数 (本)	1人あたりの むし歯本数
弘前市	1,374	1,296	2,085	1.61
黒石市	256	248	654	2.64
平川市	243	240	293	1.22
西目屋村	11	11	6	0.55
藤崎町	128	119	191	1.61
大鰐町	59	54	78	1.44
田舎館村	57	54	118	2.19
板柳町	99	98	119	1.21
管内計	2,227	2,120	3,544	1.67

ウ 耳鼻咽喉科

(ア) 一次健診及び精検結果

	一次健診及び精検受診状況						精検結果									
	対象人員	受診実人員	受診率 %	要精検 対象人員	要精検 実人員数	要精検率 %	難聴	難聴 疑い	滲出性 中耳炎	聴力正常				その他	異常なし	経過 観察
										耳垢 塞栓	副 鼻腔 炎	ア デ ノ イ ド	扁 桃 肥 大 ・ その他			
弘前市	1,374	1,296	94.3	213	190	16.4	7	33	78	15	39	1	7	4	52	2
黒石市	256	248	96.9	31	26	12.5	—	—	18	—	1	—	1	1	5	—
平川市	243	240	98.8	19	17	7.9	—	—	7	6	1	—	—	—	5	2
西目屋村	11	11	100.0	3	3	27.3	—	2	2	—	—	—	—	—	1	—
藤崎町	128	119	93.0	22	19	18.5	—	—	11	—	—	2	—	1	4	2
大鰐町	59	54	91.5	11	10	20.4	—	—	2	1	2	—	—	—	7	—
田舎館村	57	54	94.7	8	8	14.8	—	—	4	1	1	—	—	—	2	—
板柳町	99	98	99.0	70	64	71.4	1	2	24	22	27	2	11		23	5
管内計	2,227	2,120	95.2	377	337	17.8	8	37	146	45	71	5	19	6	99	11

3 健康増進事業

(1) 保健事業費国庫及び県負担金関係

平成21年度保健事業費国庫及び県負担金実績報告にかかるヒアリング聴取

・日程及び場所：平成22年4月13日～16日、出席者：8市町村担当者

(2) 各種検診等実施状況

ア 歯周疾患検診 (H21年度地域保健・健康増進事業報告より)

市町村名	受診者数(人)	指導区分別人員(人)		
		要精検	要指導	異常を認めず
弘前市	745	612	32	101
黒石市	36	31	0	5
平川市	0	0	0	0
西目屋村	0	0	0	0
藤崎町	63	45	2	16
大鰐町	22	22	0	0
田舎館村	0	0	0	0
板柳町	3	0	1	2
管内計	869	710	35	124

イ 骨粗鬆症検診 (H21年度地域保健・健康増進事業報告より)

市町村名	受診者数 (人)	指導区分別人員 (人)		
		要精検	要指導	異常を認めず
弘 前 市	280	40	48	192
黒 石 市	110	23	24	63
平 川 市	388	60	87	241
西 目 屋 村	13	3	5	5
藤 崎 町	0	0	0	0
大 鰐 町	79	12	44	23
田 舎 館 村	0	0	0	0
板 柳 町	127	16	61	50
管 内 計	997	154	269	574

ウ その他の健康増進事業 (H21年度地域保健・健康増進事業報告より)

(ア) 健康手帳交付

市町村名	交付数 (年度中)		
	40～74 歳	75 歳以上	計
弘 前 市	0	0	0
黒 石 市	538	3	541
平 川 市	658	12	670
西 目 屋 村	0	0	0
藤 崎 町	0	0	0
大 鰐 町	56	0	56
田 舎 館 村	12	6	18
板 柳 町	0	0	0
管 内 計	1,264	21	1,285

(イ) 健康教育

市 町 村 名	ア個別健康教育				イ集団健康教育	
	高血圧	糖尿病	高脂血症	喫煙	開催回数	延参加者数 (人)
	実施者数 (人)	実施者数 (人)	実施者数 (人)	実施者数 (人)		
弘 前 市	0	0	0	0	159	9,032
黒 石 市	0	0	0	1	69	2,913
平 川 市	0	0	0	0	161	2,043
西 目 屋 村	0	0	0	0	2	124
藤 崎 町	0	0	0	0	31	844
大 鰐 町	0	0	0	0	9	195
田 舎 館 村	0	0	0	0	36	1,511
板 柳 町	0	0	0	0	28	401
管 内 計	0	0	0	1	495	17,063

(ウ) 健康相談

市町村名	ア重点健康相談		イ総合健康相談	
	開催回数	延参加者数 (人)	開催回数	延参加者数 (人)
弘前市	29	145	45	503
黒石市	7	9	57	271
平川市	17	133	99	1,406
西目屋村	0	0	11	11
藤崎町	149	1,509	46	237
大鰐町	30	260	15	18
田舎館村	3	40	17	720
板柳町	25	1,142	87	155
管内計	260	3,238	377	3,321

(エ) 訪問指導

市町村名	被訪問指導 実人員	被訪問指導 延人員
弘前市	955	992
黒石市	57	69
平川市	77	77
西目屋村	4	4
藤崎町	203	229
大鰐町	19	21
田舎館村	104	129
板柳町	145	154
管内計	1,564	1,675

4 歯科保健事業

(1) 8020運動推進特別事業

ア 中南地域歯科保健対策事業

高血圧、虚血性心疾患、脳血管障害、喘息、糖尿病などの全身疾患を有するいわゆる「有病者の歯科治療」が近年注目されており、近年骨粗鬆治療薬と歯科治療における医療連携の必要性が重視されるようになった。しかし同剤による顎骨壊死に至る発症機序、予防法、対処法に関しては不明なところが多い。今回、歯科治療におけるリスクなどを理解し、歯科疾患予防の重要性について再確認する。

また、日本では食事によって十分に摂りきれない栄養素を補うための補助食品をサプリメントと総称しているが、サプリメントの効果、正しい活用法を学ぶことにより健康増進を図る。

日時	場所	内容	参加者
平成23年 2月10日 (木)	ラグリー	(1) 講演「骨粗鬆症と歯科治療」 講師：南黒歯科医師会 くどう歯科院長 工藤 康之氏 (2) 講演「サプリメントと健康増進」 講師：青森県立中央病院栄養管理部 技師長 木村 滋子氏 (3) 質疑応答 ※ 給食施設栄養管理事業併催	40人

(2) 母と子のよい歯のコンクール

健康な歯を持つ母と子を表彰し、幼児や父母及び地域社会の歯科保健への関心を深め、母子歯科保健の推進を図る。

ア 対象者：前年度の3歳児歯科健康診査を受診した、むし歯ゼロの幼児301人と母親

イ 開催月日：平成22年6月6日(日)

ウ 参加者：母子61組

エ コンクール結果：板柳町の母子が最優秀となった。

5 栄養改善指導事業

(1) 市町村栄養改善業務支援事業

市町村保健計画の企画・立案及び地域住民を対象とした栄養相談等の栄養改善業務に従事する者の資質向上を図る。

ア 連絡調整会議

開催月日	内 容	参加人員
平成22年 8月23日 (月)	<p><情報提供></p> <p>(1) 平成22年度弘前保健所健康増進課活動方針について</p> <p>(2) 「平成21年度栄養改善事業実施状況並びに平成22年度栄養改善事業計画状況について」</p> <p>(3) 「女子中高生におけるやせ志向についての実態調査～食習慣および生活習慣との関連性～」 (健康増進課 盛技師)</p> <p><情報交換></p> <p>第2回行政栄養士スキルアップ研修会時の情報交換・意見交換の再確認、並びに栄養成分表示等</p>	<p>市町村行政栄養士 4人</p> <p>保健所職員3人</p> <p>計7人</p>

イ 研修会

開催月日	内 容	参加人員
平成23年 2月10日 (木)	<p>(1) 講演「骨粗鬆症と歯科治療」 講師：南黒歯科医師会 くどう歯科医院長 工藤 康之氏</p> <p>(2) 講演「サプリメントと健康増進」 講師：青森県立中央病院栄養管理部 技師長 木村 滋子氏</p> <p>(3) 質疑応答</p> <p>※併催：平成22年度中南地域歯科保健対策事業 (8020 運動特別事業)</p>	<p>特定給食施設職員28名(病院6名、介護福祉施設8名、介護老人保健施設8名、社会福祉施設4名、児童福祉施設2名)</p> <p>市町村保健医療福祉関係職員12名、弘前保健所職員6名</p> <p>計40人</p>

ウ その他

市町村事業に対する支援(食生活改善推進員養成講座講師)

- ・月日：9月6日(月)
- ・弘前市：受講者15名、修了者13名
- ・「食品衛生と健全な生活環境」(西山生活衛生課長)

(2) 食生活改善推進員連絡協議会育成

ア 研修会等

管内市町村食生活改善推進員リーダーを育成し、食生活改善事業の効果的な実施を推進し、住民の健康づくりを図る。

開催月日	内 容	参加人員
平成 22 年 4 月 7 日 (水)	弘前保健所管内食生活改善推進員連絡協議会第 1 回役員会	11 人
平成 22 年 4 月 21 日 (水)	弘前保健所管内食生活改善推進員連絡協議会総会	128 人
平成 22 年 7 月 21 日 (水)	<研修会> 1. 講話 平成 22 年 3 月内閣府「食育の現状と意識に関する調査 報告書」について 講師：小山技師 2. 調理実習 「お米をすすめる料理講習会」 「おやこ食育教育」 講師：小山技師 第 2 回役員会	24 人
平成 22 年 10 月 6 日 (水)	<研修会> 1. 講話「ノロウイルスの予防」 講師：小山技師 2. 調理実習 「良い食生活をすすめるためのグループ講習会」 講師：小山技師 第 3 回役員会	21 人
平成 23 年 2 月 17 日 (木)	第 4 回役員会 ・平成 23 年度総会開催等について	10 人

イ 管内市町村食生活改善推進員設置状況（平成 23 年 3 月末現在）

※70 世帯に 1 人として算定

市 町 村 名	※基準人員数 (人)	会 員 数 (人)	充 足 率 (%)
弘 前 市	1,093	148	14
黒 石 市	192	173	90
平 川 市	160	145	91
西 目 屋 村	8	13	163
藤 崎 町	80	47	59
大 鰯 町	61	59	97
田 舎 館 村	36	50	139
板 柳 町	77	25	32
合 計	1,707	660	39

ウ 管内市町村食生活改善推進員養成講座実施状況

弘前市（修了者 13 人）、黒石市（修了者 16 人）、平川市（修了者 4 人）、
田舎館村（修了者 18 人）

(3) 給食施設栄養管理指導事業

ア 個別巡回指導

特定給食施設等に対し喫食者に対する適切な栄養管理がなされるよう、「給食施設栄養
指導票」に基づき実施する。

	特定給食施設		特定多数人に対して継続的に食事を供給する施設 (特定給食施設を除く)		計		総計
	有	無	有	無	有	無	
栄養士の有無							
巡回指導対象施設総数	76	20	92	29	168	49	217
巡回指導延施設数	14	0	10	0	24	0	24
指導率 (%)	18	0	11	0	14	0	11

イ 研修会

開催月日	平成 23 年 2 月 10 日 (木) 13:00~15:00
場 所	ラグリー会議室
対象者及び参加者数	特定給食施設 28 名 (病院 6 名、介護福祉施設 8 名、介護老人保健施設 8 名、社会福祉施設 4 名、児童福祉施設 2 名) 市町村保健医療福祉関係職員 12 名、保健所等関係職員 6 名、計 40 名
内 容	(1) 講演 「骨粗鬆症と歯科治療」 講師：南黒歯科医師会 くどう歯科院長 工藤 康之氏 (2) 講演 「サプリメントと健康増進」 講師：青森県立中央病院栄養管理部 技師長 木村 滋子氏 (3) 質疑応答 併催：平成 22 年度中南地域歯科保健対策事業(8020 運動特別事業)

(4) 外食栄養成分表示店定着促進事業

外食利用者が栄養情報に基づく適切な料理選択を行い、食生活を要因とする生活習慣病予防を図ることが出来るよう外食栄養成分表示店の拡大を図る。

ア 平成 23 年 3 月末現在、弘前保健所管内外食栄養成分表示店登録延数：49 店舗
(平成 22 年度 新規登録店 1 店舗 2 店舗廃止)

イ 内 訳

市町村名	登録延数	新規登録数
弘 前 市	20	1
黒 石 市	22	0
平 川 市	1	0
西目屋村	0	0
藤 崎 町	1	0
大 鱈 町	3	0
田舎館村	1	0
板 柳 町	1	0
計	49	1

(5) 栄養表示基準制度等に係る指導事業

栄養表示基準制度の望ましい運営を図るため、表示の普及啓発及び活用について、消費者及び食品業者に対し適切な相談指導を行い、また広告等の表示の適正化を図り、消費者への適切な情報の提供を図る。

ア 栄養表示基準制に関する表示適正化指導及び相談等：29 件

(6) 平成22年度青森県県民健康・栄養調査事業

ア 目的

県民の身体及び口腔の状況、栄養摂取状況等を把握し、県及び市町村における健康づくり関係事業等の基礎資料を得るために実施する。また、平成13年に策定した「健康あおり21」の最終評価のための調査として実施するものである。

イ 調査地区、内容等

弘前地区

調査地区	弘前市大字八幡岸野田	
世帯数	36世帯	
対象者数	88人(満1歳以上の住民)	
調査実施日	栄養摂取状況調査 生活習慣調査	平成22年11月5日(金) 食事内容等を各家庭で調査票へ記入 生活習慣調査へ記入
	身体状況調査	平成22年11月10日(水) 午後3時～午後7時 会場：弘前市八幡多目的集会所
	歯科疾患実態調査	平成22年11月10日(水) 会場：弘前市八幡多目的集会所
調査票配布日	平成22年11月1日(月) 平成22年11月2日(火)	
調査票回収日	平成22年11月10日(水) 平成22年11月12日(金)	

黒石地区

調査地区	黒石市大字浅瀬石村上	
世帯数	29世帯	
対象者数	80人(満1歳以上の住民)	
調査実施日	栄養摂取状況調査 生活習慣調査	平成22年11月10日(水) 食事内容等を各家庭で調査票へ記入 生活習慣調査へ記入
	身体状況調査	平成22年11月17日(水) 午後3時～午後7時 会場：黒石市浅瀬石公民館
	歯科疾患実態調査	平成22年11月17日(水) 会場：黒石市浅瀬石公民館
調査票配布日	平成22年11月8日(月) 平成22年11月9日(火)	
調査票回収日	平成22年11月17日(水) 平成22年11月19日(金)	

ウ 調査実施者数等

弘前地区

	項目	対象(世帯)	実施者(%)
調査項目	栄養摂取状況調査	36	21(58)
	身体状況調査	87	22(25)
	血液検査	79	19(24)
	生活習慣調査(15歳以上全員)	88	45(51)
	歯科疾患実態調査	88	22(25)

黒石地区

	項 目	対象（世帯）	実施者（%）
調査項目	栄養摂取状況調査	29	24（82）
	身体状況調査	77	17（22）
	血液検査	67	16（24）
	生活習慣調査（15歳以上全員）	80	51（63）
	歯科疾患実態調査	80	17（21）

6 精神保健福祉関係

（1）通報状況

12件の通報のうち警察官の通報が7件と多く、要措置が2件となっている。

区 分	申請 通報	調査により診察 の必要がないと 認めた者		診 察 を 受 け た 者		
				精 神 障 害 者		精 神 障 害 者 でなかった者
				法第 29 条該当症 状の者	法第 29 条該当症 状でなかった者	
一 般 の 申 請	0	入院	その他	0	0	0
警 察 官 の 通 報	7	0	0	2	4	1
検 察 官 の 通 報	1	0	0	0	1	0
保 護 観 察 所 長 の 通 報	0	0	0	0	0	0
矯 正 施 設 の 長 の 通 報	4	0	2	0	2	0
病 院 の 管 理 者 の 届 出	0	0	0	0	0	0
計	12	0	2	2	7	1

（2）医療状況

ア 入院・通院状況

市町村別	入 院		通 院	計
	措 置	医療保護		
弘 前 市	1	857	2,126	2,984
黒 石 市	1	321	340	662
平 川 市	1	174	305	480
西 目 屋 村	0	5	13	18
藤 崎 町	0	72	151	223
大 鰐 町	0	71	95	166
田 舎 館 村	2	41	60	103
板 柳 町	0	66	162	228
合 計	5	1,607	3,252	4,864

イ 通院医療状況

疾病別患者数では、統合失調症は全体の49.0%を占め圧倒的に多い。

市町村別	症状性を含む器質性精神障害	精神作用物質使用による精神及び行動の障害	統合失調症、統合失調症型障害及び妄想性障害	気分障害	神経症性障害、ストレス関連障害及び身体表現障害	生理的障害及び身体的要因に関連した行動症候群	成人の人格及び行動の障害	精神遅滞	心理的発達の障害	小児期及び青年期に通常発症する行動の障害等 ※	てんかん	分類不明	合計
弘前市	51	75	1,036	545	82	8	24	33	11	8	176	77	2,126
黒石市	6	12	166	85	15	2	5	5	1	3	28	12	340
平川市	12	12	143	63	12	3	1	11	3	2	29	14	305
西目屋村	0	1	9	2	0	0	0	1	0	0	0	0	13
藤崎町	11	5	80	24	7	0	1	4	4	0	10	5	151
大鰐町	7	2	46	26	3	0	0	3	0	0	7	1	95
田舎館村	4	1	35	6	2	0	2	1	1	0	3	5	60
板柳町	15	4	80	29	5	0	1	4	2	0	12	10	162
合計	106	112	1,595	780	126	13	34	62	22	13	265	124	3,252

(3) 精神障害者保健福祉手帳所持者数

所持者数の割合で見ると、1級37.5%、2級52.6%、3級9.9%の順となっている。

市町村別	1級	2級	3級	計
弘前市	509	738	140	1,387
黒石市	75	118	31	224
平川市	90	108	19	217
西目屋村	3	2	0	5
藤崎町	45	59	5	109
大鰐町	30	31	9	70
田舎館村	19	24	2	45
板柳町	28	41	5	74
合計	799	1,121	211	2,131

(4) 精神保健福祉相談（定期・随時・電話）

受診及び入院に関する相談は20.7%を占め、次に患者への接し方に関する相談が多かった。

ア 相談開設日及び従事者

	定期相談 【予約制】	定期外相談・電話相談
開設日	偶数月 第2・第4木曜日 奇数月 第2木曜日 ※受付 13:00~14:00	随時
従事者	嘱託医 ・弘前愛成会病院 院長 田崎 博一 ・藤代健生病院 名誉院長 坂本 隆 ・弘前愛成会病院 医師 菅原 典夫 保健師	保健師

イ 相談内容

	相談件数	主な相談内容														平成21年度	
		受診・入院について	通院・服薬指導について	生活指導について	経済的問題について	性格・行動上について	患者への接し方について	アルコールについて	薬物について	人間関係について	施設入所について	社会復帰について	福祉サービスについて	ひきこもりについて	自殺関連		その他
合計	494 (113)	104	8	21	9	25	24	8	1	7	4	19	16	16	6	226	502 (88)
定期	43 (35)	16	1	2	2	1	11	0	0	0	0	0	1	5	2	2	34 (28)
随時	95 (78)	32	3	6	3	7	6	3	1	1	4	7	8	2	3	9	95 (60)
電話	356	56	4	13	4	17	7	5	0	6	0	12	7	9	1	215	373

※ ()内の数値は実数

ウ 定期・随時相談の相談者内訳 (延数)

続柄	相談件数	本人	家族等				
			配偶者	父・母	同胞	子	その他
来所相談	138	37	5	67	20	3	60

エ 相談経路

来所相談件数	自発来所	関係機関の紹介				その他
		市町村	医療機関	警察署	その他	
138	74	6	5	10	25	18

(5) 家庭訪問

家族の依頼や関係機関等の連絡による受診勧奨の支援や、また職親制度利用者について、協力事業所や医療機関と連携の上、対応している。 ※ ()内の数値は実数

平成22年度 訪問件数 (件)	対象者別訪問状況						支援内容 ※延件数						平成21年度 訪問件数
	総計	一般	職親事業	アルコール	ひきこもり	社会復帰	受診・入院に向けた調整	通院・服薬指導	生活指導	家族関係調整	社会復帰	その他	
延数	118 (70)	99 (59)	5 (4)	8 (4)	0 (0)	6 (3)	41	23	46	8	15	31	162 (97)

(6) 社会適応訓練事業（職親制度）

回復途上にある通院中の精神障害者を、一定期間、協力事業所に通わせ社会適応訓練を実施することにより再発防止と社会的自立を促進し社会復帰を図っている。

ア 協力事業所及び利用者の状況

項目	平成 22 年度	平成 21 年度	平成 20 年度	
登録協力事業所 (新規再掲)	21 ヲ所 (0)	27 ヲ所 (2)	27 ヲ所 (2)	
事業所別 利用者	弁当屋 3人 手芸店 1人	弁当屋 4人 食堂 1人 菓子製造 1人 デｲｰﾋﾞｽﾝﾀｰ 1人 手芸店 1人	弁当屋 4人 食堂 1人 特別養護老人ホーム 2人 菓子製造 1人 病院 1人 自動車電線製造 1人 (ダンボール製造* 1人)	
利用者数 (新規再掲)	4人 (1人)	8人 (6人)	10人 (3人)	
転 帰	継 続	2人	8人	
	中 止	2人	3人	
	(内訳)	病状悪化 1人 地域活動支援センター 1人	就職 1人 福祉的就労 1人 自宅療養 1人	就職 1人 病状悪化 1人 自宅療養 1人
	終 了	0人	2人	2人
	(内訳)		就労サポート利用 1人 地域活動支援センター 1人	雇用 2人

* 訓練途中で他の協力事業所（自動車電線製造）に変更

イ 社会適応訓練事業利用者連絡会

社会適応訓練事業利用者が参集し訓練計画の作成・情報交換、保健師による個別相談を利用する。平成 23 年 2 月には障害者就労に関する学習会を開催、講師にハローワーク弘前職員を招き意見交換をした。

(ア) 実施回数 6 回（偶数月に 1 回 第 3 金曜日 13:00～15:00）

(イ) 開催場所 弘前保健所

(ウ) 利用者数 延人数 11 人（実人数 3 人）

(エ) 従事者 保健師

ウ 精神障害者社会復帰支援協議会

精神障害者の社会復帰、自立及び社会参加の促進及び社会適応訓練事業の円滑な運営を図るため、関係機関、関係団体等による協議を行う。

開催月日	出席者	内 容
平成 22 年 10 月 1 日 (金)	①協議会委員 19 人 ②事務局他 6 人 計 25 人	1 協議 (1) 精神障害者社会復帰支援協議会について (2) 社会適応訓練評価支援について ・評価対象者 2 人：判定 継続 2 人 (3) 青森県精神障害者地域移行支援特別対策事業について ・事業利用者の利用状況 (4) 事例をとおしての関係機関の連携について
平成 23 年 2 月 21 日 (月)	①協議会委員 15 人 ②地域活動支援センター 3 人 ③事務局他 7 人 計 27 人	1 協議 (1) 社会適応訓練評価支援について ・評価対象 3 人：判定 継続 3 人 (2) 青森県精神障害者地域移行支援特別対策事業実施状況 ・事業利用者の利用状況 (3) 雇用に関する公共職業安定所からの情報提供 (4) 事例をとおしての雇用支援状況

※精神障害者地域移行支援特別対策事業受託事業所（地域活動支援センター）地域移行支援推進員のオブザーバー出席あり。

エ 精神障害者地域移行支援特別対策事業

精神科病院に 1 年以上入院する精神障害者のうち、症状が安定し受入条件が整い退院可能な者に対して、退院及び地域定着のための支援を行うことにより精神障害者の社会的自立を図ることを目的として実施した。

(ア) 受託事業所数：2 ヲ所（地域移行支援推進員数 2 人）

(イ) 入院期間別利用者状況：①1～5 年未満 1 人 ②10 年以上 1 人

(ウ) 支援結果：継続 2 人

(7) 心のヘルスアップ事業

自殺対策のための地域力支援事業

自殺対策に取り組むボランティアや民間団体の育成及び関係機関等のネットワークの構築を図る。

ア 自殺対策ネットワーク構築事業

(ア) ネットワーク構築のための研修会

市町村	実施時期	内 容
大鰐町	平成 22 年 9 月 5 日 (日)	○自殺予防講話「多重債務被害等をなくすために」 ・講師：弁護士 花田勝彦 ・参集者 130 人（保健協力員、民生委員、食生活改善委員、一般住民等）※県自殺予防演劇キャラバン併催
黒石市	平成 22 年 6 月 11 日 (金)	○第 51 回青森県精神保健福祉大会 ・テーマ「みつめよう！地域の力」：講演・シンポジウム等。 ・参集者：300 人（津軽地域 地域職域保健連携推進検討会構成機関等）

(イ) 市町村支援

市町村	実施時期	内 容
弘前市	平成 22 年 8 月 25 日 (水)	○第 1 回自殺対策実務者研修会 ・講話：「弘前市の自殺対策を進めるための基礎情報について」 ・意見交換：「こころと命を大切に～人に優しいまちづくり～」 ・講師：関西国際大学人間科学部教授・渡邊直樹、参集者 16 人
	平成 22 年 11 月 18 日 (木) ～19 日 (金)	○自殺対策先進地研修 (秋田県八峰町・能代保健所) ・参加者 6 人 ・内容：地域づくり型の自殺対策の実際について
	平成 22 年 12 月 2 日 (木)	○視察報告会 ・参加者 25 人 (市健康推進課、保健所)
	平成 23 年 2 月 14 日 (月)	○平成 22 年度津軽地域 地域・職域保健連携対策検討会及び弘前市自殺予防関係組織等意見交換会 ・調査報告「自殺未遂者実態調査から」：弘前保健所健康増進課 ・講演「自殺対策を切り口に、みんなで支え合うまちづくり～」 ・講師：関西国際大学人間科学部教授・渡邊直樹 ・参集者：45 名 (市役所 25 名、保健所 8 名、津軽地域 地域・職域保健連携対策検討会委員 12 名)
平成 22 年 10 月 ～ 平成 23 年 2 月	○自殺対策打ち合わせ会 (5 回) ・参加者のべ 38 人 (市健康推進課・保健所・県障害福祉課等) ・内容：研修会・意見交換会・23 年度事業等について	
藤崎町	平成 22 年 7 月 15 日 (木)	○第 1 回自殺対策実務者会議 (委員出席) ・参集者 19 人 (役場窓口担当職員・福祉課等)
	平成 22 年 9 月 13 日 (月) 10 月 14 日 (木)	○職場の自殺事例相談 (2 回) ・参集者 12 人 (医師、役場関係課、福祉課等) ※10 月：保健所精神保健福祉相談利用
	平成 23 年 1 月 21 日 (金)	○第 2 回自殺予防対策実務者会議 (委員出席) ・参集者 17 人
		○メンタルヘルス検討会 ・「職場のメンタルヘルスについて」：座長 澤谷総括主幹
	平成 23 年 3 月 4 日 (金)	○藤崎町虐待防止協議会 (委員出席) ・内容：自殺対策ほか
平成 22 年 6 月 2 日 (水) 10 月 15 日 (金)	○自殺対策打ち合わせ (2 回) ・内容：22 年度事業の進め方、研修会の持ち方ほか	
黒石市	平成 23 年 1 月 30 日 (月)	○平成 22 年度黒石市自殺対策を考えるフォーラム (保健所共催) ・講演、シンポジウム：～今、私たちができること～
	平成 22 年 11 月 22 日 (月)	○自殺対策打ち合わせ ※保健師活動打ち合わせ併催 ・参集 9 人
大鰐町	平成 22 年 6 月 30 日 (水) 12 月 22 日 (水)	○自殺対策打ち合わせ ・内容：22 年度の取り組み、自殺予防講話、処遇困難事例の検討ほか

(8) 自殺対策緊急強化事業

「地域特性を踏まえた自殺対策力」強化事業

自殺対策の情報や各保健所が有している人口動態統計等を参考とし、各地域の特性に応じた効果的な自殺対策を推進し、もって地域の自殺対策力の強化を図ることを目的に、保健所が実施する。

ア 人材育成のための研修

(ア) 市町村保健師、地域保健関係者

実施時期	参加者	内 容 等
平成22年 10月26日 (火)	11人 初任保健師・新任保健師	○事例検討 ・うつ病等、処遇困難事例の対応について ※初任保健師・新任保健師後期研修併催
平成22年 12月21日 (火)	38人 精神保健福祉士等医療関係者、福祉事務所ケースワーカー、市町村保健師、保健所保健師	○事例検討・講演 ・処遇困難事例の検討：4事例 ・講演及び助言：愛成会病院長 田崎博一 「処遇困難事例を通して連携の在り方を考える～生活保護を受給している精神障害者（疑い）への対応」 ※地域保健関係者研修併催

(イ) 事業所関係者等

実施時期	参加者	内 容 等
平成22年 10月27日 (水)	60人 弘前建設業協会会員 事業所	○講演 ・「職場の安全衛生～睡眠を切り口に」 ・講師：すとうクリニック 須藤武行
平成23年 2月25日 (水)	29人 弘前航空電子労働組合 合評議委員	○講演 ・「職場の精神保健について」 ・講師：メンタルヘルスデザイナー 山崎正子

イ 津軽圏域G-Pネットワーク強化事業

実施時期	参加者	内 容 等
平成22年 11月30日 (火)	20人 精神科医師、消防署、警察、保健所	○自殺・自殺未遂者実態調査に係る意見交換会 ・調査報告・意見交換 ・座長 弘前保健所長 山中朋子
平成22年 10月26日 (火) 12月21日 (火)	49人	○保健・福祉関係者自殺予防対応力強化研修会 併催 【※自殺対策緊急強化事業 ア 人材育成のための研修 （ア）市町村保健師、地域保健関係者
平成22年 6月～12月	調査協力 ・弘前消防署 ・黒石消防署 ・平川消防署 ・板柳消防署	○自殺・自殺未遂者実態調査 ・調査対象：平成20～21年に管内4消防署が自損事故で救急出動した262件（男143件、女119件） ・協力依頼6件（管内4消防署、精神科医2件：弘前市医師会担当医、保健所嘱託医） ・分析協力：保健所医師臨床研修医師2名 ・結果報告：意見交換会開催2回 ・研究発表：23年2月22日 2010年度青森県保健医療福祉研究発表会

(9) 連携組織に対する支援

ア 精神障害者家族会等

家族会等組織が自立した活動を継続できるよう支援する。

組織名	開催月日	開催場所	参加人数	支援内容
いずみの会	平成 22 年 5 月 20 日	弘前市民会館	14 人	総会参加
とんぼの会	平成 22 年 7 月 13 日	平川市健康センター	15 人	設立総会参加

イ 精神保健福祉ボランティア

精神保健福祉ボランティア講座修了者が平成 16 年度に「リボンの会」を設立、現在会員数は 22 人で自主活動をしている。

自主的な会運営を推進し、保健所職員は役員会等への出席はしなかったが、随時相談等に対応した。

(10) ケース処遇に関する会議

心身喪失者等医療観察法に基づくケア会議や地域移行支援特別対策事業によるケア会議、退院後の支援等について、医療機関、青森保護観察所、市町村等と実施した。

ア 開催回数等

①開催回数：29 回

②事例数：延 34 件

イ 実施内容

①退院後の対応：10 件

②地域支援：8 件

③高齢者虐待：3 件

④心身喪失者等医療観察法に基づく処遇検討：13 件

(11) 精神科病院に対する実地指導及び社会復帰施設指導監査について

障害福祉課と同行し、精神科病院実地指導は 5 医療機関に対して、また社会復帰施設指導監査は 2 施設に対してそれぞれ行い、利用者の処遇等について指導を行った。

(12) 津軽地域精神科救急医療システム稼働状況

救急当番病院は当地域には 3 病院あり、休日・夜間の精神科救急に対応している。受診にあたってはかかりつけ医療機関を優先として実施している。精神疾患のため緊急に医療を必要としている精神障害者が受療しているが、診察の結果 18.0%が入院医療を必要としている。

病 院 名	平成 22 年度	内 訳			平成 21 年度
		電話のみ	来 院	入 院	
弘前愛成会病院	212	118	53	41	183
藤代健生病院	262	3	236	23	383
黒石あけぼの病院	14	7	5	2	—
合 計	488	128	294	66	566

(13) 津軽地域精神科救急医療システム連絡調整委員会

津軽地域の救急医療システムの円滑な運営を図るために、医師会、医療機関、警察署、消防本部をメンバーとする連絡調整委員会を開催している。

開催月日	出席者	内 容
平成 22 年 11 月 30 日 (火)	委員 11 人 医師会 1 医療機関 4 警察署 2 消防本部 4	議題 (1) 津軽地域精神科救急医療システム事業実績について (2) 精神科救急医療システムの運営に係わる課題について

7 難病関係

(1) 特定疾患治療研究事業

難病のうち、治療方法が確立していないなど治療が極めて困難で、症状も慢性に経過し、後遺症を残すことが少なくなく、そのうえ社会復帰が難しく医療費も高額なため、経済的な問題や介護等家庭的にも精神的にも負担の大きい疾病であり症例が少ないことから、全国的規模での研究が必要な疾患を特定疾患と定義している。

現在特定疾患は130疾患あり、そのうち56疾患を公費負担の対象としている。

ア 特定疾患医療受給者数

疾患番号	疾患名	平成19年度	平成20年度	平成21年度	平成22年度
1	ベーチェット病	70	73	73	75
2	多発性硬化症	32	31	36	39
3	重症筋無力症	38	39	39	43
4	全身性エリテマトーデス	129	134	133	135
5	スモン	2	2	3	2
6	再生不良性貧血	48	49	47	51
7	サルコイドーシス	60	63	65	69
8	筋萎縮性側索硬化症	27	28	34	33
9	強皮症、皮膚筋炎及び多発性筋炎	91	91	100	109
10	特発性血小板減少性紫斑病	68	67	63	62
11	結節性大動脈炎	8	10	9	10
12	潰瘍性大腸炎	167	167	182	208
13	大動脈炎症症候群	17	18	17	16
14	ピュルガー病	38	35	34	31
15	天疱瘡	6	7	7	10
16	脊髄小脳変性症	65	62	68	70
17	クローン病	57	61	63	69
18	難治性肝炎のうち劇症肝炎	0	0	0	0
19	悪性関節リウマチ	14	17	20	18
20	パーキンソン病関連疾患	282	298	328	329
21	アミロイドーシス	4	4	3	3
22	後縦靭帯骨化症	146	142	151	153
23	ハンチントン病	0	0	0	0
24	モヤモヤ病（ウィリス動脈輪閉塞症）	10	7	9	13
25	ウェゲナー肉芽腫症	2	2	3	3
26	特発性拡張型（うっ血性）心筋症	36	33	34	37
27	多系統萎縮症	21	22	23	24
28	表皮水疱症（接合部型及び栄養障害型）	1	1	1	1
29	膿疱性乾癬	2	2	2	2
30	広範脊柱管狭窄症	11	11	11	10
31	原発性胆汁性肝硬変	36	39	42	42
32	重症急性膵炎	0	1	3	1
33	特発性大腿骨頭壊死症	48	51	54	61
34	混合性結合組織病	17	21	21	21
35	原発性免疫不全症候群	3	2	2	2
36	特発性間質性肺炎	4	4	5	5
37	網膜色素変性症	41	38	41	45
38	プリオン病	1	1	1	1
39	原発性肺高血圧症	2	2	2	3
40	神経線維腫症（I型・II型）	9	9	8	9
41	亜急性硬化性全脳炎	0	0	0	0
42	バッド・キアリ（Budd-Chiari）症候群	0	0	0	0
43	特発性慢性肺血栓栓症（肺高血圧型）	1	2	4	3
44	ライソゾーム病	0	0	0	0
45	副腎白質ジストロフィー	1	1	1	1
46	家族性高コレステロール血症			0	0
47	脊髄性筋萎縮症			0	0
48	球脊髄性筋萎縮症			4	5
49	慢性炎症性脱髄性多発神経炎			4	14
50	肥大型心筋症			1	1
51	拘束型心筋症			0	0
52	ミトコンドリア病			1	1
53	リンパ脈管筋腫症			0	0
54	重症多形滲出性紅斑			0	0
55	黄色靭帯骨化症			2	4
56	間脳下垂体機能障害			48	68
	合 計	1,615	1,647	1,802	1,912

※疾病番号20（パーキンソン病関連疾患）には、進行性核上性麻痺、大脳皮質基底核変性症、パーキンソン病が含まれ、疾病番号27（多系統萎縮症）には、腺条体黒質変性症、オリブ橋小脳変性症、シャイ・ドレーガー症候群が含まれ、疾患番号56（間脳下垂体機能障害）には、プロラクチン分泌異常症、ゴナドトロピン分泌異常症、ADH分泌異常症、クッシング病、先端巨大症、下垂体機能低下症を含んでいる。

※21年度には疾病番号46から56までが追加となった。

イ 市町村別特定疾患医療受給者数（平成22年度内訳）

疾患 番号	疾患名	弘 前 市	黒 石 市	平 川 市	西 目 屋 村	藤 崎 町	大 鰐 町	田 舎 館 村	板 柳 町	総 計
1	ベーチェット病	38	13	10	1	3	4	5	1	75
2	多発性硬化症	24	5	3		2	2	3		39
3	重症筋無力症	30	1	4		3	2		3	43
4	全身性エリテマトーデス	87	16	14		9	3	3	3	135
5	スモン	2				0				2
6	再生不良性貧血	32	7	5	2	1		1	3	51
7	サルコイドーシス	42	12	7		1	1	3	3	69
8	筋萎縮性側索硬化症	20	4	5	1	1	1	1		33
9	強皮症、皮膚筋炎及び多発性筋炎	65	7	19		2	4	1	11	109
10	特発性血小板減少性紫斑病	38	7	5	1	3	2		6	62
11	結節性動脈周囲炎	6	1	2			1			10
12	潰瘍性大腸炎	132	25	20	2	9	6	8	6	208
13	大動脈炎症候群	9	2	1		4				16
14	ビュルガー病	15	6	4			3	1	2	31
15	天疱瘡	9	1							10
16	脊髄小脳変性症	51	9	3		3	1		3	70
17	クローン病	43	7	6		2	7	1	3	69
18	難治性肝炎のうち劇症肝炎									0
19	悪性関節リウマチ	6	1			3	3	1	4	18
20	パーキンソン病関連疾患	198	34	32	3	21	10	7	24	329
21	アミロイドーシス	2				1				3
22	後縦靭帯骨化症	86	21	16	1	9	6	2	12	153
23	ハンチントン病									0
24	モヤモヤ病（ウィリス動脈輪閉塞症）	8	2	3						13
25	ウェゲナー肉芽腫症	1	1				1			3
26	特発性拡張型（うっ血性）心筋症	24	2	4		4			3	37
27	多系統萎縮症	14	4	2		2	2			24
28	表皮水疱症（接合部型及び栄養障害型）	1								1
29	膿疱性乾癬	2								2
30	広範脊柱管狭窄症	8				1			1	10
31	原発性胆汁性肝硬変	24	6	8			2		2	42
32	重症急性膵炎	0					1			1
33	特発性大腿骨頭壊死症	36	11	7		4	1		2	61
34	混合性結合組織病	7	7	2		2	1		2	21
35	原発性免疫不全症候群	2								2
36	特発性間質性肺炎	2	1			1			1	5
37	網膜色素変性症	30	5	5		1	2	1	1	45
38	プリオン病			1						1
39	原発性肺高血圧症	2	1							3
40	神経線維腫症	6			1	1	1			9
41	亜急性硬化性全脳炎									0
42	バッド・キアリ（Budd-Chiari）症候群									0
43	特発性慢性肺血栓塞栓症（肺高血圧型）	1	2							3
44	ライソゾーム病									0
45	副腎白質ジストロフィー	1								1
46	家族性高コレステロール血症									0
47	脊髄性筋萎縮症									0
48	球脊髄性筋萎縮症	4				1				5
49	慢性炎症性脱髄性多発神経炎	10	3			1				14
50	肥大型心筋症	1								1
51	拘束型心筋症									0
52	ミトコンドリア病		1							1
53	リンパ脈管筋腫症									0
54	重症多形滲出性紅斑									0
55	黄色靭帯骨化症	4								4
56	間脳下垂体機能障害	43	9	2		5	5		4	68
	合計	1,166	234	190	12	100	72	38	100	1,912

(2) 難病患者等相談事業

ア 医療相談

難病患者やその家族の抱える医療及び日常生活上の相談に対し、専門医等による指導・助言等を行い、在宅療養の推進を図りながら、関係者間での連携を強化し、安心・安全に療養できるためのネットワークづくりを図る。

災害時要援護者支援対策の推進に着眼し、①対象者に支援関係者を加え②学習や協議の場を設け③モデル事例への取り組み等を位置付け、継続して3回実施し、モデル事例による『災害時連絡網』を作成している。

回	1	2		3	4
日時	H22. 8. 30(月) 13:30～16:00	H22. 9. 29(水) 14:00～15:00 15:30～16:00		H22. 10. 7(木) 13:30～15:30	H22. 10. 18(月) 13:30～15:30
場所	青森県武道館	田舎館村 役 場	ALS 患者自宅 (田舎館村)	弘前市総合 学習センター	平川市健康保健 センター
対象者	<ul style="list-style-type: none"> ALS 患者・その他重症認定患者及びその家族 管内支援関係者(災害及び障害担当課含む市町村関係者、医療機関関係者、福祉機関関係者、消防署)、難病相談・支援センター等 				平川市・黒石市・大鱈町・田舎館村パーキンソン病患者及びその家族
参加者	ALS 患者家族 4 組(5 人)、その他重症認定患者 2 組(2 人)	ALS 患者家族 1 人	ALS 患者家族 1 組(3 人)	ALS 患者家族 3 組(4 人)、その他重症認定患者 2 組(2 人)	パーキンソン病患者家族 11 組(15 人) ※平川市、黒石市、大鱈町
	支援関係者 4 8 人	支援関係者 15 人 (東北電力、機器会社含む)	支援関係者 7 人(東北電力含む)	支援関係者 21 人	市町村関係者 5 人 ※平川市、黒石市、田舎館村
従事者	所長、栄養士 1、保健師 8	所長、保健師 3		所長、事務担当者、保健師 5	次長、事務担当者、保健師 4 難病訪問相談員 2
	難病訪問相談員 3				
講師等	国立病院機構青森病院 副院長 高田博仁(神経内科医師)				
	奈良市保健所 保健師 森本めぐみ	黒石市国保黒石病院 嘱託医 阿部英雄(内科主治医)			国立病院機構青森病院 理学療法士長 三上雅史
内 容	テーマ「難病患者在宅療養支援ネットワークづくりを考える」～難病在宅ケア推進ネットワーク会議等の取り組みについて～ ※第 2 回地域保健関係者研修会と共催	テーマ「人工呼吸器装着の在宅療養者が安心・安全に療養できるために」～緊急時(災害時)の支援・体制整備を考える～		テーマ「人工呼吸器装着の在宅療養者が安心・安全に暮らすために」	神経内科医師による講話「パーキンソン病と向き合い、安心・安全に療養するために」
		I 部 モデル事例の検討会	II 部 モデル事例の個別相談及びケア会議		保健所の情報提供
	神経内科医師の講話			交流会(2G 編成)	交流会(3G 編成)
	県外講師による講演			神経内科医の個別相談 2 人	交流会(3G 編成)
情報交換(5G 編成)					
	神経内科医の個別相談 0 人				

※モデル事例の取り組みにあたり、事前事後の家庭訪問及び関係者間の打合せを実施した。

イ 訪問相談

医療相談に参加できない難病患者やその家族の抱える医療及び日常生活上の相談に対し、相談員等による日常生活上の相談、指導、助言及び精神的支援を行い、在宅療養の推進を図る。

(ア) 訪問相談

	19年度	20年度	21年度	22年度
保健所保健師（件）	33	22	24	42
訪問相談員（件）	210	211	158	113
計	243	233	182	155

(イ) 打ち合わせ会

開催月日	平成22年 4月20日	平成22年 8月3日	平成22年 12月7日	平成23年 3月8日
内容	・「相談員の証」 交付 ・H22年度計画	・実施状況 ・情報交換等	・実施状況及び 計画 ・情報交換	・H22年度実施 結果 ・H23年度計画

(3) 新規特定疾患医療受給者証 交付時相談

新規に難病と診断された患者やその家族が抱える医療及び日常生活に関する悩みに対し、特定疾患医療受給者証の交付時を利用した相談・指導・助言及び精神的支援を行い、難病患者の在宅療養の推進を図る。

今年度6月末から8月まで、1日4人の保健師配置で継続申請時の相談を行った。

	19年度	20年度	21年度	22年度
受給者証交付時相談（件）	209	213	206	159
				継続申請時 1,611
電話相談（件）	120	130	130	70
計	314	343	336	1,840

(4) 患者会支援

同じ疾患をもつ患者やその家族が、医療や日常生活に関する悩みを共有し難病と闘っていく心の支えとするための活動を行う等、難病患者が在宅療養の推進を図ることの支援を行う。

- ア 自主的組織（まるめろの会「後縦靭帯骨化症患者会」）活動への支援
役員会会場確保、総会開催に係る協力、情報提供等
- イ 患者代表者（全身性エリテマトーデス）活動への支援
膠原病患者家族交流会開催に係る協力、情報提供等

(5) 在宅重症難病患者家族支援事業

- ・受託先：宮崎看護婦家政婦紹介所（弘前市）、利用者数：1人
- ・利用期間：平成19年5月～ 継続中

8 津軽地域 地域・職域保健連携推進事業

当圏域は、短命地域であり、また自殺による死亡率も高い等の健康課題を抱えていることから市町村や保健所等で実施している保健サービスと職域で実施している保健事業について相互の連携を密にし、生活習慣病の予防やメンタルヘルス対策について、効果的な健康づくりを推進する。

(1) 地域・職域保健連携対策検討会

- ・開催月日：平成23年2月14日（金）
- ・出席者：44人（検討委員11人、講師1人、保健所職員8人、弘前市関係課長・健康推進課保健師等25人）
- ・内容：ア 調査報告「管内の自殺企図者（自殺及び自殺未遂者）の実態～消防署救急搬送調査から」 報告者：健康増進課 福嶋主査
 イ 講演「自殺対策を切り口に、みんなで支え合うまちづくりへ」
 講師 関西国際大学人間科学部教授 渡邊 直樹
 ウ 意見交換 座長 弘前保健所長 山中 朋子
 エ その他 弘前市自殺予防意見交換会併催

(2) 事業所における健康づくり研修会

実施時期	参加者	内 容 等
平成22年 6月11日（金）	300人 津軽地域 地域職域保健連携対策協議会構成団体・事業所ほか	○テーマ・内容 「みつめよう！地域のちから」 講演・シンポジウム 第51回青森県精神保健福祉大会共催
平成22年 10月27日（水）	60人 弘前建設業協会会員事業所	○講演 ・「職場の安全衛生～睡眠を切り口に」 ・講師：すとうクリニック 須藤武行
平成23年 2月25日（水）	29人 弘前航空電子労働組合評議委員	○講演 ・「職場の精神保健について」 ・講師：メンタルヘルスデザイナー 山崎正子

9 保健師業務連絡会議

管内市町村・事業所等に勤務する保健師を対象として、保健活動に関する情報交換及び学習会を開催し、業務の円滑化を図る。

開催月日	出席者	内 容
平成22年 7月9日 （金）	市町村 11人 保健所 10人	(1) 情報提供及び意見交換 ①市町村及び弘前保健所指導予防課、健康増進課における重点活動について ②各市町村の精神保健福祉相談実施状況について ③管内市町村の自殺対策について (2) 情報提供 ①ハイリスク妊産婦の支援及び未熟児訪問について ②各種調査関係について ③保健師活動報告について
平成22年 12月16日 （木）	市町村 13人 保健所 12人	(1) 講話「子宮頸がんワクチン接種について」 弘前保健所長 山中朋子 (2) 講演「先輩保健師から保健師魂を伝える」 十和田市民生部生活環境課 セーフコミュニティ推進室 次長 新井山洋子 (3) グループワーク「人材育成と保健師間の連携について」 「みる、つなぐ、動かす」保健師活動実践のために (3) 情報提供 ・健康づくり、肝炎とウィルス性肝炎検査、その他

10 保健師の育成支援

(1) 新任等保健師育成支援事業

西目屋村、藤崎町、板柳町から要望があり実施した。

行政機関で保健活動を経験したことのある退職保健師がトレーナー保健師として、市町村の若手保健師を直接支援するものである。保健総室は、支援内容等の計画作成への助言、トレーナー保健師からの相談への対応及び支援市町村との調整等を行う。

ア トレーナー保健師支援実績

- (ア) トレーナー保健師実数：3人
- (イ) 西目屋村：総日数28日、対象新採用保健師 1人
- (ウ) 藤崎町：総日数21日、対象新採用保健師 2人
- (エ) 板柳町：総日数15日、対象新採用保健師1人

イ 連絡調整会議及び評価会等

- (ア) 事業に係る事前打ち合わせ：1回（保健所）
- (イ) 町村における打合せ：3回
- (ウ) 町村における評価会：3回
- (エ) 事業に係る評価会：1回（保健所）

(2) 初任期保健師及び新任期保健師研修

初任期保健師及び新任期保健師が、地域において生活者個人の視点を重視し、地域の健康課題を主体的に捉えた活動を展開できるよう、地域保健活動の根幹である個人・家族への支援について基本的な知識及び技術の習得を図る。

- ア 対象者：15人 初任期4人、新任期11人
- 受講者：11人 初任期4人（弘前市1人、西目屋村1人、板柳町1人、保健所1人）
新任期7人（黒石市2人、藤崎町4人、保健所1人）

イ 内容

第1回	第2回	第3回
平成22年7月13日（水）	平成22年9月17日（金）	平成23年2月7日（月）
弘前保健所 2階 講堂	青森県武道館	弘前保健所 2階 講堂
【初任期】 ◎講義Ⅰ（山中所長） ・公衆衛生における保健所の機能と役割、津軽地域保健医療圏の保健衛生の概況 ◎講義Ⅱ（澤谷課長） ・個から地域、地域から個を見る視点 ・市町村保健師と保健所保健師の役割と連携 ・青森県保健師活動指針 【新任期】 ・話し合い「担当地区の健康課題に視点をあてた保健活動の実施」 【初任期・新任期】 ◎話し合い ・困った事、よかった事、やってみたい事	【初任期・新任期】 ◎カンファレンス ・処遇困難事例について ◎地域力向上セミナー（母子保健事業併催） ・事例検討会 ◎地域力向上セミナー ・講演会 テーマ「児童虐待予防と対応」 徳永家庭問題相談室長 徳永 雅子 ・「事例検討及び情報交換会」 テーマ「医療機関との連携」	【初任期・新任期】 ◎事例検討 ・事例の振り返り ・発表 ◎地域診断手法法定着事業の取り組みについて ～地域診断定着事業から地域の健康課題を考える～ 田舎館村 今井英乃 弘前保健所 齋藤麻瑛 ◎話し合い ・今年度の振り返り ・もっと深めたい事 ◎発表・意見交換 （新任保健師等育成支援事業併催）

(3) 保健師のための塾

個の健康課題から家族あるいは地域の健康課題へと整理し、最も適した方法により保健師活動を展開する能力の維持向上のため、事例検討を主とした学習会等を開催する。

実施年月日	実施内容	参加人数
平成 22 年 7 月 9 日 (金) 弘前保健所	◎保健師活動に係る情報交換 (保健師業務連絡会議) ・保健師活動における課題や情報交換を実施。	・管内市町村保健師 11人 ・所内保健師 8人
平成 22 年 8 月 30 日 (月) 青森県 武道館	◎講演「難病患者在宅療養ネットワークづくりを 考える～難病在宅ケア推進ネットワーク会議等 の取り組みについて～」 奈良保健所保健予防課 保健師 森本 めぐみ ・意見交換 難病患者家族が活用できるサービス・関係機 関及びネットワークの必要性について意見交 換を実施。	・患者、家族 7人 ・消防署等関係者 39人 ・管内市町村保健師 8人 ・所内保健師 5人
平成 22 年 12 月 16 日 (木) 弘前保健所	◎講話「先輩保健師から保健師魂を伝える ～後輩保健師への熱いメッセージ」 十和田市民生部生活環境課 次長 新井山 洋子 ・情報交換 保健師の専門性を発揮するために「地域を見 る、つなぐ、動かす」保健師活動を実践し継 承していくための方策とそのための人材育成 について課題や情報交換を実施。	・管内市町村保健師 14人 ・所内保健師 11人
平成 22 年 12 月 21 日 (水) 弘前保健所	◎講義「統合失調症について」 弘前愛成会病院長 田崎 博一 ◎事例検討(4事例) 処遇困難事例をとおして連携のあり方を考える ～生活保護を受給している精神障害者(疑い) への対応～	・福祉事務所職員、市町村 保健師 14人 ・病院関係者 10人 ・福祉総室職員、所内保健師 14人

1.1 石綿に係る健康相談等及び被害救済制度に関する申請状況

石綿による健康被害の特殊性にかんがみ、石綿による健康被害を受けた者及びその遺族に対し、医療費等を支給するための措置を講ずることにより、石綿による健康被害の迅速な救済を図る。

(1) 健康不安に関する相談等

相談件数 8件

(2) 石綿健康被害救済制度に係る申請受付状況

ア 認定申請：1件

イ 特別遺族弔慰金請求：0件

1 2 保健協力員の育成事業

保健協力員活動に関する情報交換と地域における健康問題についての学習、意見交換等を行い、保健協力員活動の活性化と地域住民の健康水準の向上を図ることを目的に支援した。

(1) 実施状況

ア 役員会

開催月日	内 容	参 加 者
平成 22 年 6 月 16 日	・平成 21 年度事業実施状況 ・平成 22 年度事業計画	計 17 人 保健協力員 8 人 市町村担当者 6 人 保健所 3 人
平成 23 年 2 月 15 日	・平成 22 年度事業実施状況及び予算執行状況報告 ・平成 23 年度事業計画についての意見交換	計 18 人 保健協力員 8 人 市町村担当者 7 人 保健所 3 人

イ 研修会

日 時	場 所	内 容	参 加 者
平成 22 年 8 月 25 日	田舎館 村中央 公民館	1. 講演 「健康体操で心も体もリフレッシュ」 健康運動指導士 小関 潤子氏 2. 情報提供 「中南地域における救急医療体制の確保について」 弘前保健所 次長 田沢 定信 3. 「在宅保健師保健協力員等の連携強化のための研修会」併催	計 88 人 保健協力員 53 人 市町村担当者 11 人 食生活改善推進員 11 人 在宅保健師 6 人 国保連合会 4 人 保健所 3 人

(2) 管内市町村保健協力員設置状況

(平成 22 年 4 月現在)

市町村名	名称	総人数	任期・組織	担当課
弘 前 市	保健衛生員	450 人	なし・町会連合会	町会連合会
黒 石 市	保健協力員	225 人	2 年・なし	健康長寿課
平 川 市	保健協力員	194 人	2 年・保健協力員会	健康推進課
西目屋村	保健協力員	21 人	2 年・保健協力員会	住民課
藤 崎 町	健康推進員	126 人	2 年・健康推進員会	福祉課
大 鰐 町	保健協力員	60 人	2 年・保健協力員会	保健福祉課
田舎館村	保健協力員	61 人	2 年・保健協力員会	厚生課
板 柳 町	保健衛生協力委員	90 人	2 年・保健衛生協力委員会	健康福祉課
計		1,227 人		

IV 健康危機管理体制（平成23年度）

1 健康危機管理関係

当地域県民局管内において、食中毒、毒物・劇物、飲料水、医薬品、感染症その他何らかの原因により発生する県民の生命や健康に影響を及ぼすおそれがある健康危機が発生し、又は発生するおそれがある場合において、その対応については、関係法令等並びに「青森県危機管理指針」、「青森県健康危機管理対策実施要綱」及び「中南地域県民局地域健康福祉部健康危機管理手引書」に従って対応するものである。

(1) 健康危機管理体制

ア 地域健康危機管理協議会

管内における健康危機管理対策を講じるため、地域健康危機管理協議会を設置し「管内市町村における健康危機管理対策に関する現状」等について必要に応じて検討・協議を行う。

イ 地域健康福祉部内対策会議

健康危機が発生し、又は発生するおそれがある場合において、既存マニュアル等に対応する場合を除き、当該健康被害の規模その他の状況により当該健康被害に係る応急対策を検討する必要があると地域健康福祉部保健総室長が認めた場合、「地域健康福祉部内対策会議」を設置する。

ウ 現地危機対策本部

「青森県危機対策本部」が設置され本部長が必要と認めた場合、当地域健康福祉部内に「現地危機対策本部」を設置する。

(2) 情報連絡体制

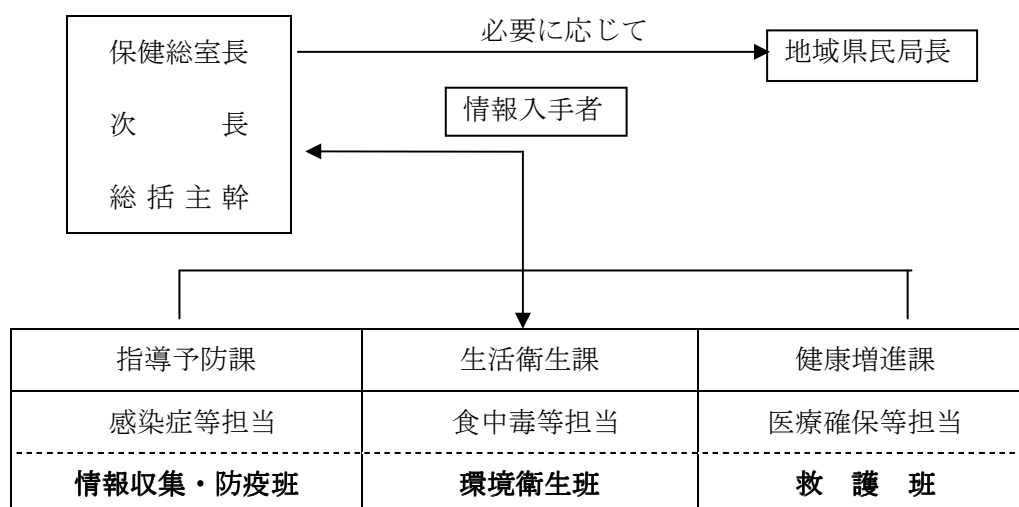
ア 地域健康福祉部内緊急連絡体制

健康危機情報を入手した職員は、下記により速やかに保健総室長等上司に情報を報告する。

イ 勤務時間外における緊急連絡体制

勤務時間外においても健康危機情報を入手した職員は、速やかに保健総室長等上司に情報を報告する体制を整えている。

【緊急連絡体制】



V 関係団体等名簿

1 附属機関

弘前保健所には2つの附属機関が設置されており、その組織等については青森県附属機関に関する条例（昭和36年青森県条例第14号）で定められている。

(1) 弘前保健所結核診査協議会

感染症の予防及び感染症の患者に対する医療に関する法律（以下、「法」という。）に基づき、就業制限通知（法第18条第1項）、入院勧告（法第20条第1項）及び入院延長（法第20条第4項）ならびに医療費の公費負担申請（法第37条の2第1項）に関する必要な事項について、知事の諮問に応じ審議するほか、知事からの報告（法第18条第6項及び第19条第7項）に対して意見を述べるものであり、次の委員により原則として月2回開催されている。

委 員	現 職	備 考
工藤 隆士	工藤内科小児科医院長	委員長
鳴海 晃	ナルミ医院長	
川口 則雄	弘前市民生委員児童委員協議会会長	

※ 平成23年4月1日から平成25年3月31日まで

(2) 弘前保健所感染症診査協議会

法に基づき、就業制限通知（法第18条第1項）、入院勧告（法第20条第1項）及び入院延長（法第20条第4項）に関する必要な事項について、知事の諮問に応じ審議するほか、知事からの報告（法第18条第6項及び第19条第7項）に対して意見を述べるものであり、次の委員により必要に応じて開催されるものである。

委 員	現 職	備 考
坂本 十一	国立大学法人弘前大学大学院医学研究科 消化器血液内科学講座准教授	
沢田 美彦	沢田内科医院長	
小田桐 ミツエ	人権擁護委員	

任 期 平成23年4月1日から平成25年3月31日まで

2 保健所嘱託医師

氏 名	担 当 科	勤 務 先（職 名）
坂本 隆	精神保健福祉相談	藤代健生病院名誉院長
田崎 博一	精神保健福祉相談	弘前愛成会病院院長
菅原 典夫	精神保健福祉相談	国立大学法人弘前大学大学院医学研究科 神経精神医学講座 助教

平成23年4月1日現在

3 津軽地域保健医療推進協議会

(1) 津軽地域保健医療推進協議会委員名簿

(任期：平成21年11月1日～平成23年10月31日)

区 分	所 属 団 体	役職名	氏 名
保 健 医 療 に 従 事 し て い る 者	社団法人 弘前市医師会	会 長	た 田 村 瑞 穂 むら みず お
	社団法人 南黒医師会	副 会 長	み 三 上 忠 英 かみ ちゅう えい
	社団法人 弘前歯科医師会	会 長	しば た のり あき 柴 田 典 明
	南黒歯科医師会	会 長	さ とう じゅん 佐 藤 淳
	社団法人 青森県薬剤師会弘前支部	支 部 長	さい とう し ろう 齋 藤 士 郎
	弘前市立病院	院 長	まつ かわ まさ かつ 松 川 昌 勝
	黒石市国民健康保険黒石病院	院 長	むら た ゆう じ 村 田 有 志
	医療法人 ときわ会	副 理 事 長	にし だ つたえ 西 田 傳
	青森県看護協会中弘南黒支部	支 部 長	さいとう るりこ 斎藤 るり子
学 識 経 験 を 有 す る 者	弘前大学大学院医学研究科 (社会医学講座)	教 授	なか じ しげ ゆき 中 路 重 之
関 係 団 体 の 役 職 員	弘前市社会福祉協議会	事 務 局 長	しま ひろ ゆき 島 浩 之
	つがる弘前農業協同組合	購 買 課 生活指導係長	みつ はし み ゆき 三 橋 美 幸
	弘前労働基準監督署	署 長	ひさ すえ よし かず 久 末 吉 一
行 政 機 関 の 職 員	弘前市	健康推進課長	お だ み の る 小 田 実
	黒石市	健康長寿課長	やま ぐち こう せい 山 口 幸 誠
	平川市	健康推進課長	しも やま さち こ 下 山 幸 子
	中南津軽郡町村会（大鰐町）	保健福祉課長	あぶらかわ とおる 油 川 徹
	中南教育事務所	指 導 主 事	いけ だ しげる 池 田 茂

委員数：18名

(平成22年3月31日現在(平成22年度開催実績なし))

(2) 津軽地域保健医療推進協議会 医療対策部会員名簿

(任期：平成21年11月1日～平成23年10月31日)

区 分	所 属 団 体	役職名	氏 名
保 健 医 療 に 従 事 して いる 者	国民健康保険板柳中央病院	院 長	はま だ けい いち 濱 田 啓 一
	町立大鰐病院	院 長	さ と う しん いち 佐 藤 新 一
学 識 経 験 を 有 す る 者	弘前大学大学院医学研究科 (救急・災害医学講座)	教 授	あ さ り やすし 浅 利 靖
関 係 団 体 の 役 職 員	弘前地区消防事務組合	消 防 次 長	あ き も と ゆたか 秋 元 裕

委員数：14名（うち、部長委嘱委員4名のみ掲載）
（平成22年3月31日現在（平成22年度開催実績なし））

(3) 津軽地域保健医療推進協議会 保健対策部会員名簿

(任期：平成21年11月1日～平成23年10月31日)

区 分	所 属 団 体	役職名	氏 名
関 係 団 体 の 役 職 員	中南地方保健協力員連絡会	会 長	むら か み きみえ 村 上 喜 美 恵
	中弘南黒地区栄養士会	会 長	ひ ら の しやうじ 平 野 聖 治
	弘前保健所管内 食生活改善推進員連絡協議会	会 長	さ の じゆんこ 佐 野 順 子
	社団法人 弘前地区労働基準協会	専 務 理 事	か ね こ えな 金 子 襲 治
	社団法人 黒石地区労働基準協会	事 務 局 長	か さい むちお 葛 西 武 智 夫
行 政 機 関 の 職 員	西目屋村	住 民 課 長	ふ く さわ てつ え 福 澤 哲 江
	藤崎町	福 祉 課 主 任 保 健 師	よ ね むら かず え 米 村 和 恵
	田舎館村	厚 生 課 主 任 保 健 師	す と う て る え 須 藤 照 枝
	板柳町	健 康 福 祉 課 課 長 補 佐	の が み きよ 野 上 喜 代

委員数：18名（うち、部長委嘱委員9名のみ掲載）
（平成22年3月31日現在（平成22年度開催実績なし））