



# 「110番アプリ」ダウンロード手順

👉 iPhoneの人はAppStoreから、Androidの人はGooglePlayで、「110番アプリ」を検索してください！

このアプリは、聴覚や言語に障害のある方など、音声による110番通報が困難な方が、警察に通報するためのものです！ 音声による110番通報が可能の方は電話で110番をお願いたします！

## iPhoneの場合(画面はイメージ)




最初に表示されるホーム画面で「App Store」をタップ



検索をタップ



検索入力欄に「110番アプリ」と入力



対象のアプリページの「入手」をタップ




「インストール」をタップ

\*アプリのインストールにはAppleのアカウントが必要です。アカウントを登録してから、アプリをインストールしてください。

## Androidの場合(画面はイメージ)




最初に表示されるホーム画面で、アプリ一覧をタップ




一覧の中から、「Playストア」を探してタップ



Google Playの画面の一番上にあるフォームをタップ



検索入力欄に「110番アプリ」と入力



「インストール」をタップ

\*アプリのインストールにはGoogleのアカウントが必要です。アカウントを登録してから、アプリをインストールしてください。