



## 青森県感染症発生情報 (2023年第40週)

### I 第40週の発生動向 (2023/10/2~2023/10/8)

1. インフルエンザについては、県全体の定点当たり報告数 (0.78) が流行の目安である 1.00 に近づいており、注意が必要です。

### II 第40週五類定点把握対象疾患

※記載データは、速報値です。

青森県内の保健所管内、定点(医療機関)数、**警報・注意報**については青森県の感染症発生状況 TOP ページをご覧ください。

は警報、は注意報。「空欄」: 患者報告無し。

		東青 (東地方+青森市保健所)		中南 (弘前保健所)		三八 (三戸地方+八戸市保健所)		西北 (五所川原保健所)		上北 (上十三保健所)		下北 (むつ保健所)		青森県計		前週からの増減 数
		数	人/定点	数	人/定点	数	人/定点	数	人/定点	数	人/定点	数	人/定点	数	人/定点	
小児科 内科	インフルエンザ	11	0.92	5	0.38	7	0.54	11	1.57	9	1.00	4	0.67	47	0.78	18
	新型コロナウイルス感染症※	44	3.67	32	2.46	91	7.00	21	3.00	64	7.11	24	4.00	276	4.60	-145
小児科	RSウイルス感染症	2	0.29											2	0.05	0
	咽頭結膜熱	4	0.57	1	0.13					3	0.50	1	0.25	9	0.24	0
	A群溶血性連鎖球菌咽頭炎					19	2.38			1	0.17			20	0.53	-4
	感染性胃腸炎	7	1.00	13	1.63	37	4.63	15	3.00	5	0.83	1	0.25	78	2.05	-6
	水痘					1	0.13							1	0.03	-1
	手足口病	18	2.57	6	0.75			17	3.40					41	1.08	3
	伝染性紅斑															0
	突発性発しん	4	0.57	2	0.25	4	0.50			1	0.17			11	0.29	2
	ヘルパンギーナ	4	0.57	4	0.50	2	0.25	3	0.60	7	1.17	2	0.50	22	0.58	-10
	流行性耳下腺炎															-2
眼科	急性出血性結膜炎															0
	流行性角結膜炎									1	0.50			1	0.11	1
基幹	感染性胃腸炎(ロウウイルス)															0
	クラミジア肺炎															0
	細菌性髄膜炎															0
	マイコプラズマ肺炎											4	4.00	4	0.67	1
	無菌性髄膜炎															0

※新型コロナウイルス感染症については、青森県庁ホームページ「新型コロナウイルス感染症について」をご覧ください。

(<https://www.pref.aomori.lg.jp/soshiki/kenko/hoken/covid19.html>)

また、新型コロナウイルス感染症の発生状況に関しては、保健衛生課 (TEL:017-734-9871) にお問い合わせください。

## 感染症の窓

クロイツフェルト・ヤコブ病は、プリオン病のひとつであり、日本では年間 100 万人に一人前後の割合で発生する致死性疾患です。プリオン病は、人獣共通感染症で、ヒト以外では、牛の牛海綿状脳症 (BSE) などが知られています。

本疾患は、感染性を有する異常プリオン蛋白が中枢神経に蓄積することで発症すると考えられており、細菌やウイルス、寄生虫などを原因とする他の感染症とは異なります。また、医療行為を介した感染報告はありますが、日常生活では、ヒトからヒトへの二次感染はないと考えられています。

症状は、抑うつ、不安などの精神症状で始まり、進行性認知症、運動失調等を示し、発症から 1~2 年で全身衰弱・呼吸不全・肺炎などで死に至ります。

全国では例年 150~200 人程度報告され、青森県でも毎年 1~4 人報告されています (図)。

現時点で、根本的な治療法やワクチンなどは開発されておらず、対症療法が主体となっています。

○詳しい情報はこちらをご覧ください。☞ [クロイツフェルト・ヤコブ病とは \(国立感染症研究所 HP\)](https://www.niid.ac.jp/ja/infectious-disease/creutzfeldt-jakob-disease/)

### クロイツフェルト・ヤコブ病

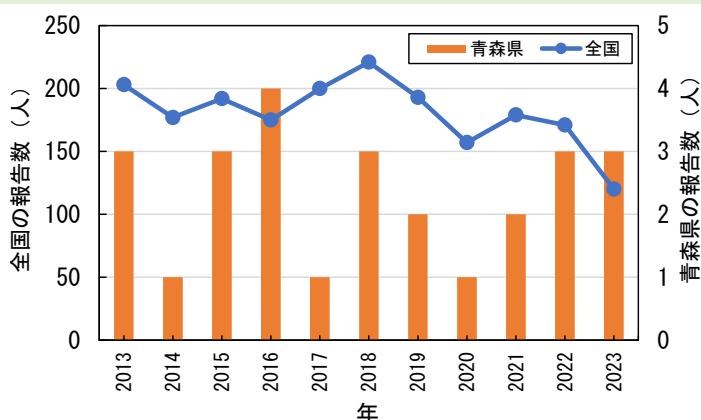


図 青森県及び全国における過去 10 年間のクロイツフェルト・ヤコブ病の患者報告数 (2023 年は第 39 週まで)



### Ⅲ 全数把握対象疾患

- ・レジオネラ症（四類感染症）：青森市 1 人 (2023 年計： 11 人)
- ・侵襲性肺炎球菌感染症（五類感染症）：上十三 1 人 (2023 年計： 17 人)

### Ⅳ 病原体検出情報 ※（ ）内は、検査材料及び検体採取日

麻しん疑い患者（咽頭ぬぐい液、9/19）・・・ヒトライノウイルス A：上十三 1 人

### Ⅴ 保健所管内別全数把握対象疾患発生状況（2023 年第 37 週～2023 年第 40 週）

週	東青 (東地方保健所+ 青森市保健所)	中南 (弘前保健所)	三八 (三戸地方保健所+ 八戸市保健所)	西北 (五所川原保健所)	上北 (上十三保健所)	下北 (むつ保健所)
37						
38	腸管出血性大腸菌 感染症1人	クロイツフェルト・ヤ コブ病1人	腸管出血性大腸菌 感染症1人 レジオネラ症1人			
39	後天性免疫不全症 候群1人 梅毒1人	劇症型溶血性レン サ球菌感染症2人	レジオネラ症1人 梅毒1人		腸管出血性大腸菌 感染症1人 カルバペネム耐性 腸内細菌目細菌感 染症1人	
40	レジオネラ症1人				侵襲性肺炎球菌感 染症1人	

第 39 週に青森市保健所管内で後天性免疫不全症候群 1 人、梅毒 1 人の届出がありましたので、追加しまし  
た。

### Ⅵ 結核(二類感染症) (2023 年第 37 週～2023 年第 40 週) (人)

週	東青 (東地方保健所+ 青森市保健所)	中南 (弘前保健所)	三八 (三戸地方保健所+ 八戸市保健所)	西北 (五所川原保健所)	上北 (上十三保健所)	下北 (むつ保健所)
37						
38						
39			2			
40						

Ⅶ 全数把握対象疾患発生状況（全国-青森県）（注：発生状況は速報値であり、国内で届出のあった疾患のみを掲載しています）

全国（2023年第1週～第39週までの累計）

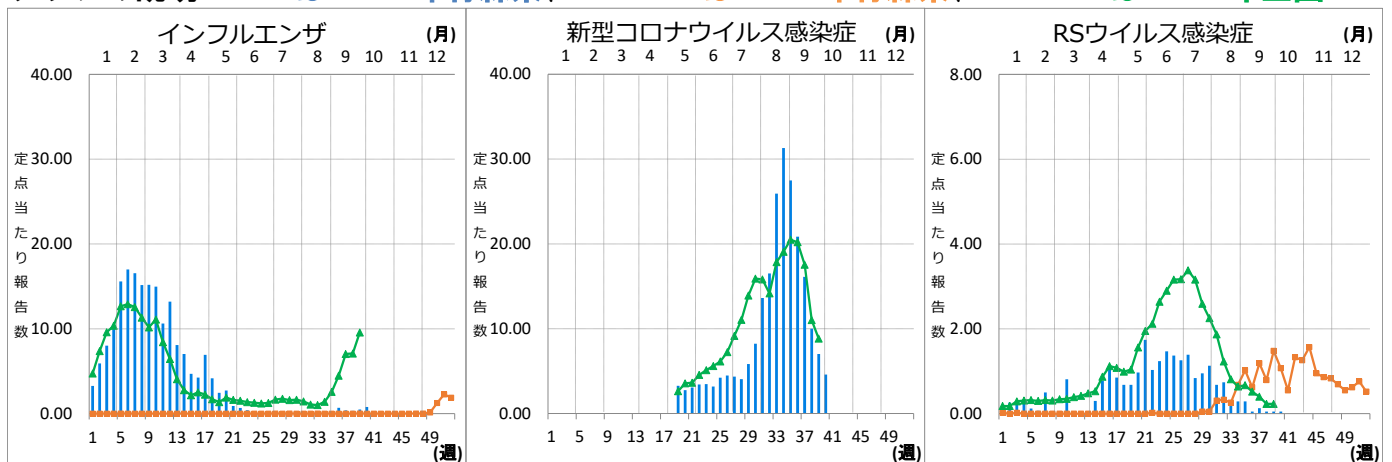
分類	二類	三類	三類	三類	三類	三類	四類	四類	四類	四類
疾病名	結核	コレラ	細菌性赤痢	腸管出血性大腸菌感染症	腸チフス	パラチフス	E型肝炎	A型肝炎	エキノкокス症	エムポックス
累積報告数	10496	2	28	2829	31	8	419	38	11	199
分類	四類	四類	四類	四類	四類	四類	四類	四類	四類	四類
疾病名	オウム病	回帰熱	コクシジオイデス症	重症熱性血小板減少症候群	チクングニア熱	つつが虫病	デング熱	日本紅斑熱	日本脳炎	ブルセラ症
累積報告数	7	21	2	117	4	117	113	346	2	1
分類	四類	四類	四類	四類	五類	五類	五類	五類	五類	五類
疾病名	マラリア	ライム病	レジオネラ症	レプトスピラ症	アメーバ赤痢	ウイルス性肝炎	カルバペネム耐性腸内細菌目細菌感染症	急性弛緩性麻痺	急性脳炎	クリプトスポリジウム症
累積報告数	22	26	1687	32	385	190	1489	45	414	8
分類	五類	五類	五類	五類	五類	五類	五類	五類	五類	五類
疾病名	クロイツフェルト・ヤコブ病	劇症型溶血性レンサ球菌感染症	後天性免疫不全症候群	ジアルジア症	侵襲性インフルエンザ菌感染症	侵襲性髄膜炎菌感染症	侵襲性肺炎球菌感染症	水痘（入院例）	梅毒	播種性クリプトコックス症
累積報告数	120	618	698	34	421	13	1306	278	11260	127
分類	五類	五類	五類	五類	五類	五類	五類	五類	五類	五類
疾病名	破傷風	バンコマイシン耐性腸球菌感染症	百日咳	風しん	麻しん	薬剤耐性アシネトバクター感染症				
累積報告数	78	93	697	11	26	11				

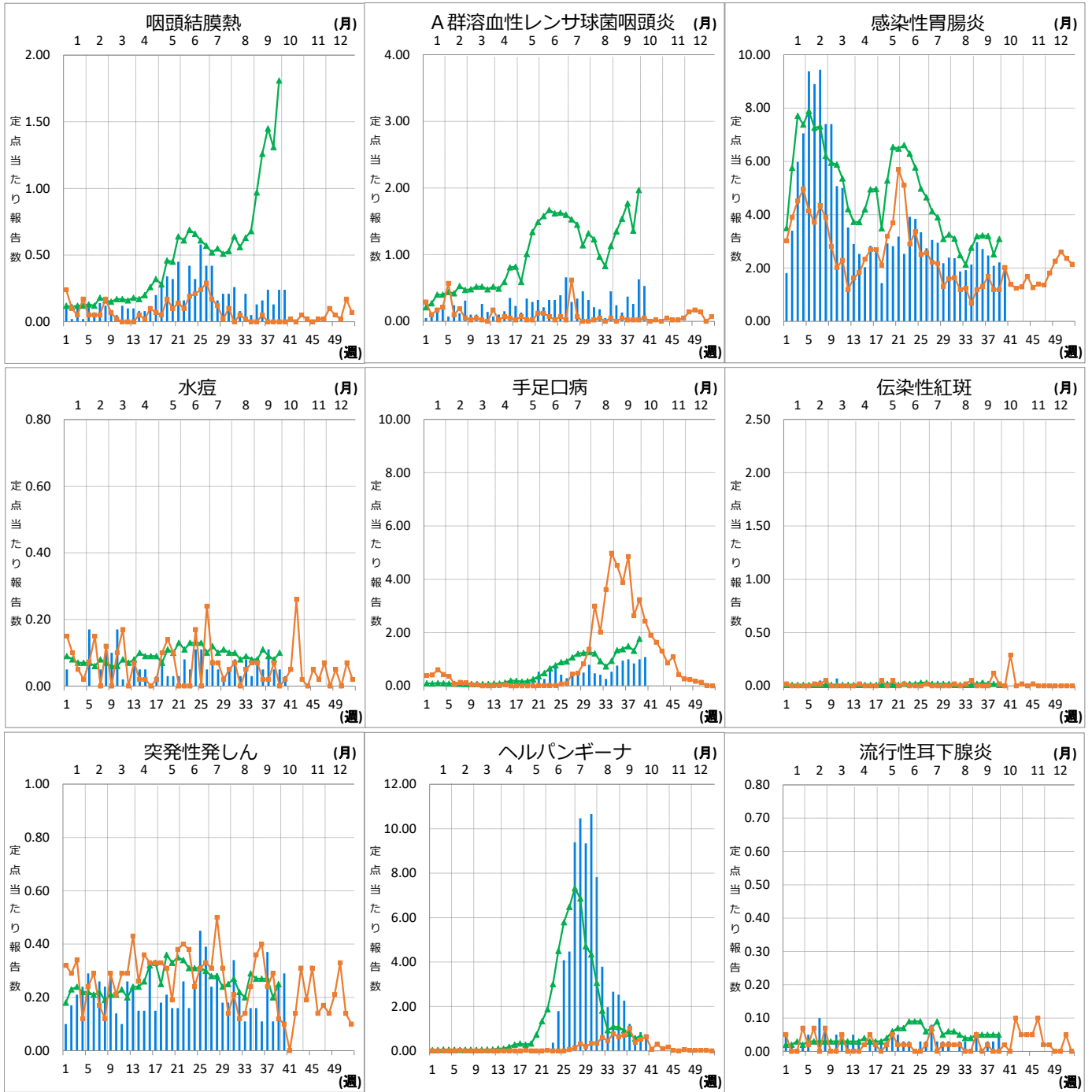
青森県（2023年第1週～第40週までの累計）

分類	二類	三類	四類	四類	四類	五類	五類	五類	五類	五類
疾病名	結核	腸管出血性大腸菌感染症	E型肝炎	つつが虫病	レジオネラ症	アメーバ赤痢	ウイルス性肝炎	カルバペネム耐性腸内細菌目細菌感染症	クリプトスポリジウム症	クロイツフェルト・ヤコブ病
累積報告数	83	15	2	8	11	1	2	22	1	3
分類	五類	五類	五類	五類	五類	五類	五類	五類	五類	五類
疾病名	劇症型溶血性レンサ球菌感染症	後天性免疫不全症候群	侵襲性インフルエンザ菌感染症	侵襲性肺炎球菌感染症	水痘（入院例）	梅毒	破傷風	バンコマイシン耐性腸球菌感染症	百日咳	
累積報告数	10	4	1	17	1	23	3	1	7	

Ⅷ インフルエンザ・小児科定点把握対象疾患週別推移（2023年第40週、ただし全国は前週）

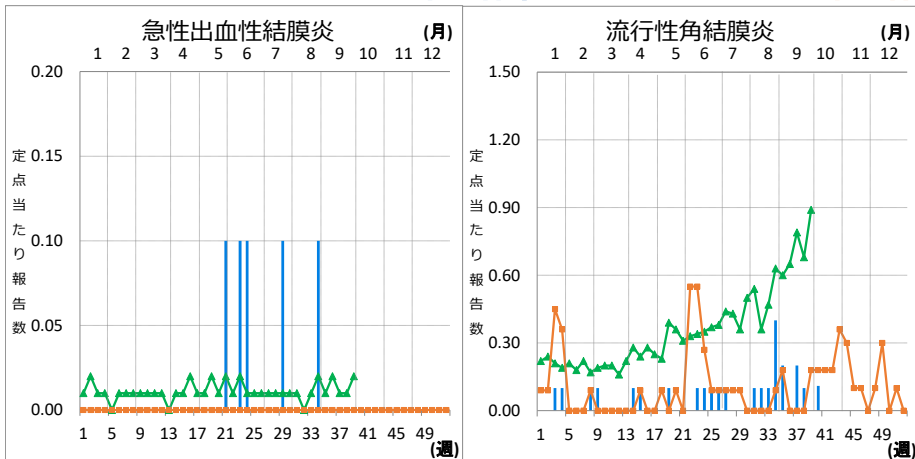
グラフの説明 は2023年青森県、 は2022年青森県、 は2023年全国





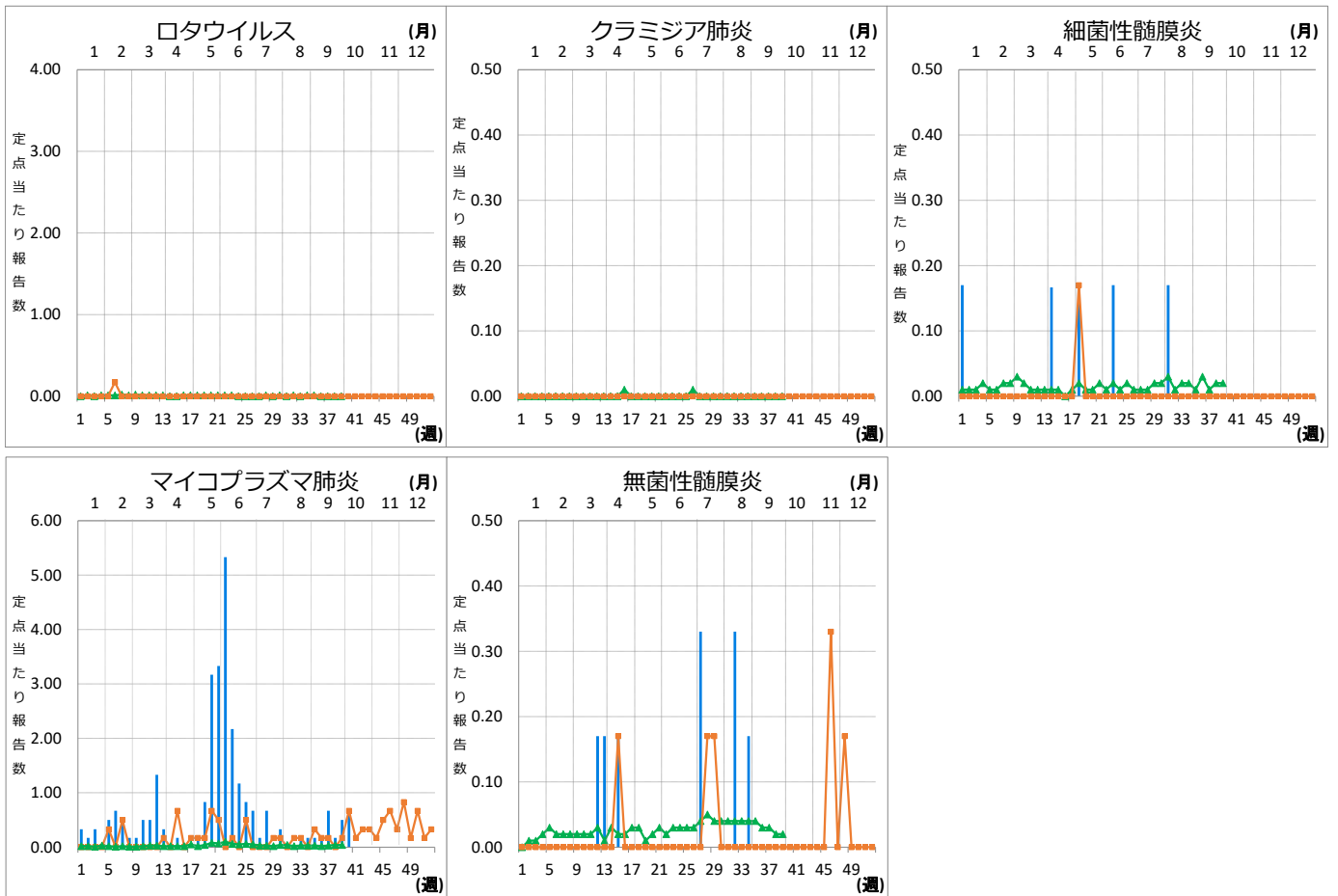
**Ⅹ 眼科定点把握対象疾患週別推移 (2023年第40週、ただし全国は前週)**

**グラフの説明** —は2023年青森県、■—■は2022年青森県、▲—▲は2023年全国



**X 基幹定点把握対象疾患週別推移（2023年第40週、ただし全国は前週）**

**グラフの説明** は2023年青森県、 は2022年青森県、 は2023年全国



**XI 社会福祉施設等における感染性胃腸炎（疑い含む）の発生状況**

「社会福祉施設等における感染症等発生時に係る報告について」（平成18年2月22日付け厚生労働省健康局長、医薬食品局長、雇用均等・児童家庭局長、社会・援護局長通知）に基づく、青森県内の社会福祉施設等における感染性胃腸炎（疑いを含む）の報告件数及び発症者数は次のとおりです。

2023年第40週

報告はありませんでした。

2023年報告件数及び発症者数

施設種別	月(週)	1月	2月	3月	4月	5月	6月	7月	8月	9月	10月				計 (施設別)
		1-4週	5-8週	9-13週	14-17週	18-21週	22-26週	27-30週	31-34週	35-39週	40週	41週	42週	43週	
介護・老人福祉関係施設	件数	2	1	4	0	1	0	0	0	0	0				8
	発症者数	25	10	90	0	18	0	0	0	0	0				143
児童・婦人関係施設等	件数	5	8	5	3	0	0	0	0	0	0				21
	発症者数	102	148	69	65	0	0	0	0	0	0				384
障害関係施設	件数	1	1	1	1	0	0	0	0	0	0				4
	発症者数	26	26	49	16	0	0	0	0	0	0				117
その他施設	件数	0	0	0	0	0	0	0	0	0	0				0
	発症者数	0	0	0	0	0	0	0	0	0	0				0
計(月別)	件数	8	10	10	4	1	0	0	0	0	0				33
	発症者数	153	184	208	81	18	0	0	0	0	0				644