



青森県感染症発生情報 (2023年第10週)

I 第10週の発生動向 (2023/3/6~2023/3/12)

- インフルエンザについては、三戸地方+八戸市保健所管内と上十三保健所管内で**警報**が継続しています。また、五所川原保健所管内とむつ保健所管内で**注意報**が継続しているほか、新たに東地方+青森市保健所管内で**注意報レベル**(基準値10)となりました。むつ保健所管内の定点当たり報告数が25.83となり、警報開始レベル(基準値30)に近づいています。県全体の定点当たり報告数が過去5年間の同時期と比較して、やや多い状況です。
- RSウイルス感染症については、県全体の定点当たり報告数が過去5年間の同時期と比較して、かなり多い状況です。

II 第10週五類定点把握対象疾患

※記載データは、速報値です。

青森県内の保健所管内、定点(医療機関)数、警報・注意報については青森県の感染症発生状況 TOP ページをご覧ください。

	東青 (東地方+ 青森市保健所)		中南 (弘前保健所)		三八 (三戸地方+ 八戸市保健所)		西北 (五所川原 保健所)		上北 (上十三保健所)		下北 (むつ保健所)		青森県計		前週 からの 増減	
	数	人/定点	数	人/定点	数	人/定点	数	人/定点	数	人/定点	数	人/定点	数	人/定点		
小児科 内科	インフルエンザ															
	254	19.54	43	3.07	200	13.33	102	14.57	204	22.67	155	25.83	958	14.97	-14	
小児科	RSウイルス感染症															
			1	0.11			33	6.60					34	0.81	34	
	咽頭結膜熱															
		1	0.13								1	0.25	2	0.05	-1	
	A群溶血性レンサ球菌咽頭炎															
		1	0.13	1	0.11	1	0.10				1	0.25	4	0.10	0	
	感染性胃腸炎															
		26	3.25	58	6.44	79	7.90			45	7.50	5	1.25	213	5.07	-98
	水痘															
	6	0.75									1	0.25	7	0.17	3	
手足口病																
			1	0.11									1	0.02	-1	
伝染性紅斑																
					3	0.30							3	0.07	3	
突発性発しん																
			2	0.22	1	0.10	1	0.20	2	0.33			6	0.14	-6	
ヘルパンギーナ																
			1	0.11									1	0.02	1	
流行性耳下腺炎																
							1	0.20				1	0.25	2	0.05	2
眼科	急性出血性結膜炎															
															0	
流行性角結膜炎																
															-1	
基幹	感染性胃腸炎(ロタウイルス)															
															0	
	クラミジア肺炎															
															0	
	細菌性髄膜炎															
														0		
マイコプラズマ肺炎																
											3	3.00	3	0.50	2	
無菌性髄膜炎																
															0	

は警報、は注意報。「空欄」: 患者報告無し。

感染症の窓



2020年以降に新型コロナウイルス感染症が世界的に流行してから、季節性インフルエンザの流行はありませんでしたが、今シーズンは本県でも2022年第50週(12月12日~12月18日)から流行入りしました。その後、2023年第2週から5週にかけ、報告数が急増しました。

年齢区分別報告数では、20歳未満の報告数が特に多く、その中でも0~9歳の報告数が第2週以降増加傾向です(図)。第5週には20歳未満の報告数が全体の87%を占めました。

インフルエンザに感染しない・させないために、日頃から体温測定などの健康状態のセルフチェックをするとともに、適切なマスクの着用、手指消毒、換気などの基本的な感染対策の徹底をお願いします。また、38℃以上の発熱や頭痛、関節痛などの全身症状が出現した場合は、外出を控えるとともに、早めに医療機関を受診しましょう。

○詳しい情報はこちらをご覧ください。

☞ [インフルエンザ\(総合ページ\)](#) (厚生労働省 HP)

インフルエンザ (五類定点把握疾患)

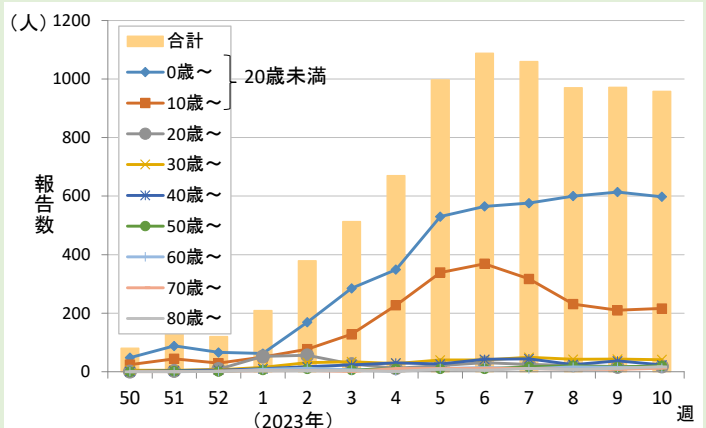


図: 青森県における年齢区分別インフルエンザ報告数推移 (2022年第50週~2023年第10週)



🔍 [インフルエンザ](#) 厚生労働省

Ⅲ 全数把握対象疾患

- ・結核（二類感染症）：青森市1人、上十三1人 (2023年計： 15人)
- ・レジオネラ症（四類感染症）：弘前1人、八戸市1人 (2023年計： 2人)
- ・カルバペネム耐性腸内細菌科細菌感染症（五類感染症）：弘前2人 (2023年計： 6人)
- ・百日咳（五類感染症）：弘前1人 (2023年計： 1人)

Ⅳ 病原体検出情報 ※（ ）内は、検査材料及び検体採取日です。

ウイルス感染症疑い患者（咽頭ぬぐい液、2/21）・・・ヒトライノウイルス A：八戸市1人
肺炎、無気肺患者（喀痰、2/21）・・・新型コロナウイルス：弘前1人

Ⅴ 県内インフルエンザ情報（2023年第3週～第10週）

- ・第10週の患者報告数は958人で、このうち迅速診断キットによる型別が報告されているのは886人【A型：884人、B型：2人】でした。

保健所管内別報告数（人）

保健所名	3	4	5	6	7	8	9	10
東地方+青森市	40	24	39	82	113	133	113	254
弘前	114	102	98	111	88	85	63	43
三戸地方+八戸市	201	302	466	470	471	361	234	200
五所川原	12	3	14	34	40	109	167	102
上十三	132	225	378	386	342	264	321	204
むつ	14	14	2	5	6	18	74	155
合計	513	670	997	1088	1060	970	972	958

A型（迅速診断キットによる型別）(人)

保健所名	3	4	5	6	7	8	9	10
東地方+青森市	38	24	37	80	113	131	113	230
弘前	114	102	94	111	88	85	63	43
三戸地方+八戸市	151	246	388	387	385	336	226	195
五所川原	12	3	14	34	40	109	166	98
上十三	117	209	328	318	289	249	307	201
むつ	12	12	1	3	4	14	57	117
合計	444	596	862	933	919	924	932	884

B型（迅速診断キットによる型別）(人)

保健所名	3	4	5	6	7	8	9	10
東地方+青森市	2		2	2				1
弘前								
三戸地方+八戸市								1
五所川原								
上十三								
むつ								
合計	2	0	2	2	0	0	0	2

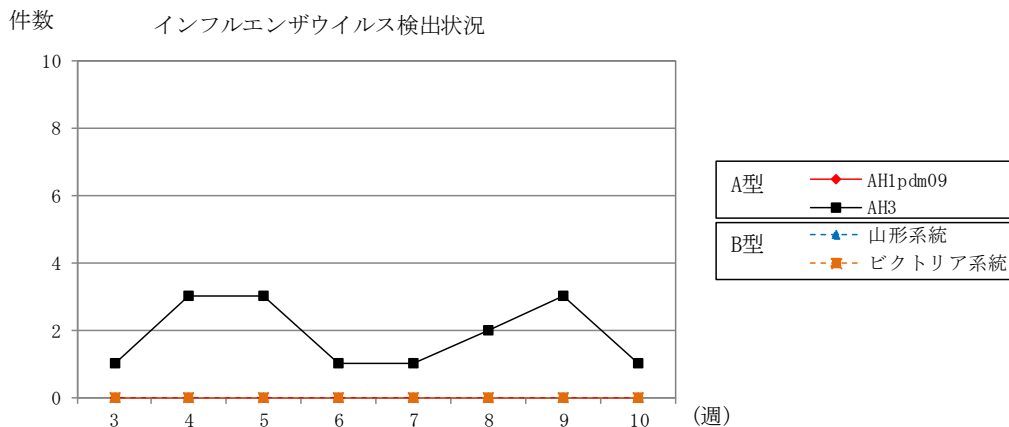
年齢区分別(人)

年齢区分	3	4	5	6	7	8	9	10
～5ヶ月	1	2	6	8	3	6	2	5
～11ヶ月	7	4	7	7	5	16	11	6
1歳	15	11	24	41	42	34	36	28
2歳	21	21	50	30	43	38	22	42
3歳	35	37	44	58	78	69	54	53
4歳	35	41	50	82	66	66	57	66
5歳	44	50	70	67	82	91	103	86
6歳	49	55	68	76	88	101	88	103
7歳	30	53	77	89	69	76	89	75
8歳	25	44	66	58	54	53	87	81
9歳	23	31	68	49	46	50	65	53
10～14歳	91	158	265	300	240	196	176	185
15～19歳	37	69	74	69	77	35	34	31
20～29歳	26	12	21	31	25	22	17	18
30～39歳	34	28	40	40	49	42	43	41
40～49歳	23	30	26	42	44	24	37	23
50～59歳	6	10	10	10	17	20	16	20
60～69歳	6	2	11	14	10	16	15	13
70～79歳	1	11	11	12	11	8	8	12
80歳以上	4	1	9	5	11	7	12	17
合計	513	670	997	1088	1060	970	972	958

VI 県内インフルエンザウイルス検出状況（県が指定した医療機関（指定提出機関）の提出検体の検出数）

インフルエンザウイルス		2023年								直近5週間 合計	2022/2023 シーズン 合計
		3週	4週	5週	6週	7週	8週	9週	10週		
提出検体数		1	3	3	1	1	2	3	1	8	21
A型	AH1pdm09									0	0
	AH3	1	3	3	1	1	2	3	1	8	19
B型	山形系統									0	0
	ビクトリア系統									0	0
合計		1	3	3	1	1	2	3	1	8	19

注）2022/2023シーズンは2022年第36週（9/5～9/11）～2023年第35週（8/28～9/3）



VII 保健所管内別全数把握対象疾患発生状況（2023年第7週～2023年第10週）

週	東青 (東地方保健所+ 青森市保健所)	中南 (弘前保健所)	三八 (三戸地方保健所+ 八戸市保健所)	西北 (五所川原保健所)	上北 (上十三保健所)	下北 (むつ保健所)
7		侵襲性肺炎球菌感 染症1人	梅毒1人			
8	カルバペネム耐性 腸内細菌科細菌感 染症1人				アメーバ赤痢1人	
9			侵襲性肺炎球菌感 染症1人 梅毒1人			
10		レジオネラ症1人 カルバペネム耐性 腸内細菌科細菌感 染症2人 百日咳1人	レジオネラ症1人			

・第9週に八戸市保健所管内で侵襲性肺炎球菌感染症1人の届出がありましたので、追加しました。

VIII 結核(二類感染症)（2023年第7週～2023年第10週） (人)

週	東青 (東地方保健所+ 青森市保健所)	中南 (弘前保健所)	三八 (三戸地方保健所+ 八戸市保健所)	西北 (五所川原保健所)	上北 (上十三保健所)	下北 (むつ保健所)
7			1	1		
8				1		
9		1				
10	1				1	

IX 全数把握対象疾患発生状況（全国-青森県）（注：発生状況は速報値であり、国内で届出のあった疾患のみを掲載しています）

全国（2023年第1週～第9週までの累計）

分類	二類	三類	三類	三類	三類	三類	四類	四類	四類	四類
疾病名	結核	コレラ	細菌性赤痢	腸管出血性大腸菌感染症	腸チフス	パラチフス	E型肝炎	A型肝炎	エキノコックス症	オウム病
累積報告数	1996	1	3	162	11	2	97	12	3	2
分類	四類	四類	四類	四類	四類	四類	四類	四類	四類	五類
疾病名	回帰熱	サル痘	重症熱性血小板減少症候群	つつが虫病	デング熱	日本紅斑熱	マラリア	レジオネラ症	レプトスピラ症	アメーバ赤痢
累積報告数	1	23	6	45	7	6	4	222	2	77
分類	五類	五類	五類	五類	五類	五類	五類	五類	五類	五類
疾病名	ウイルス性肝炎	カルバペネム耐性腸内細菌科細菌感染症	急性弛緩性麻痺	急性脳炎	クリプトスポリジウム症	クロイツフェルト・ヤコブ病	劇症型溶血性レンサ球菌感染症	後天性免疫不全症候群	ジアルジア症	侵襲性インフルエンザ菌感染症
累積報告数	37	286	8	76	1	24	151	140	6	48
分類	五類	五類	五類	五類	五類	五類	五類	五類	五類	五類
疾病名	侵襲性髄膜炎菌感染症	侵襲性肺炎球菌感染症	水痘（入院例）	梅毒	播種性クリプトコックス症	破傷風	バンコマイシン耐性腸球菌感染症	百日咳	麻しん	薬剤耐性アシネトバクター感染症
累積報告数	2	286	36	2268	29	8	25	101	1	5

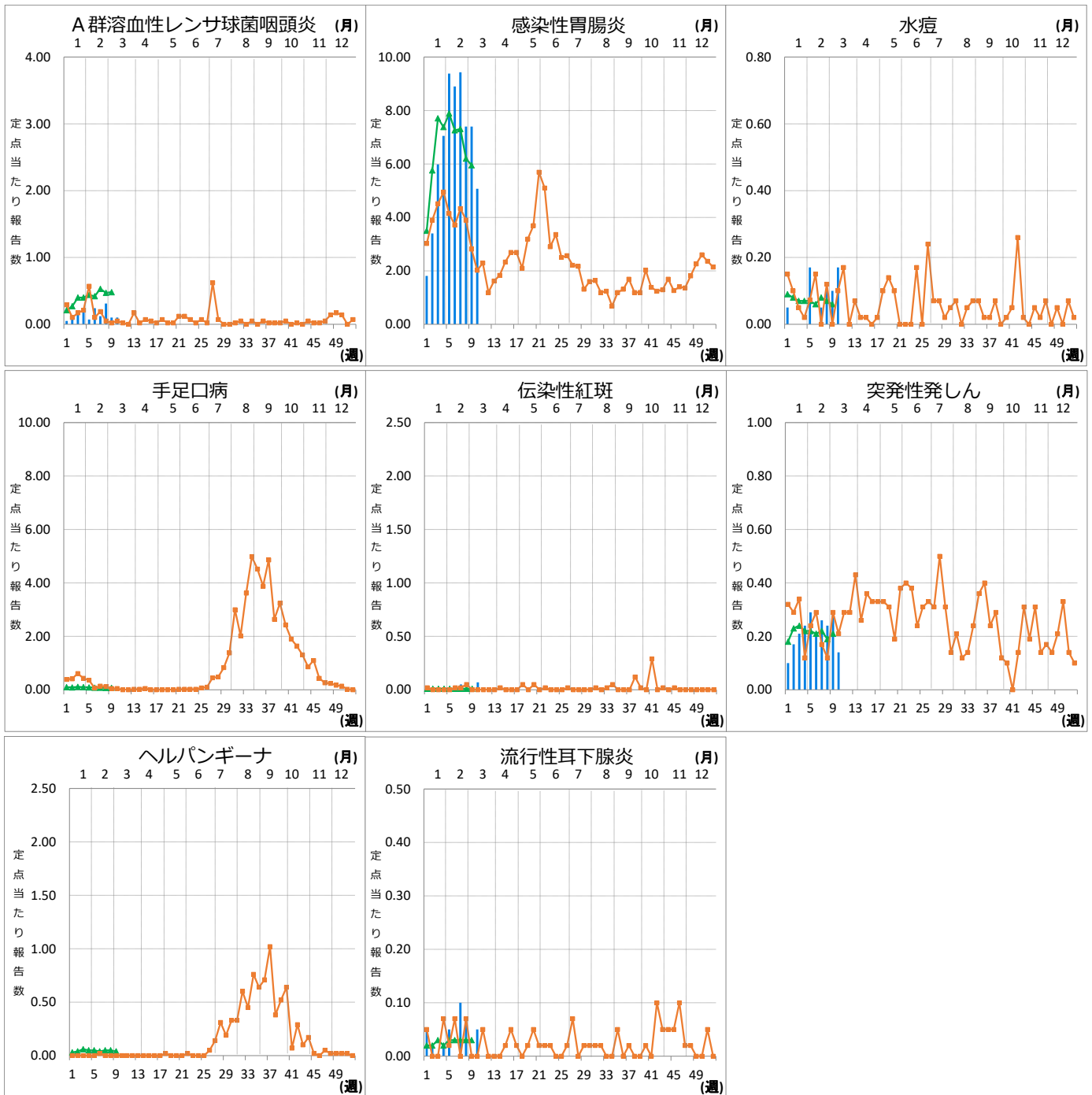
青森県（2023年第1週～第10週までの累計）

分類	二類	四類	五類	五類	五類	五類	五類	五類	五類	五類
疾病名	結核	レジオネラ症	アメーバ赤痢	カルバペネム耐性腸内細菌科細菌感染症	劇症型溶血性レンサ球菌感染症	侵襲性インフルエンザ菌感染症	侵襲性肺炎球菌感染症	梅毒	破傷風	バンコマイシン耐性腸球菌感染症
累積報告数	15	2	1	6	2	1	5	3	1	1
分類	五類									
疾病名	百日咳									
累積報告数	1									

X インフルエンザ・小児科定点把握対象疾患週別推移（2023年第10週、ただし全国は前週）

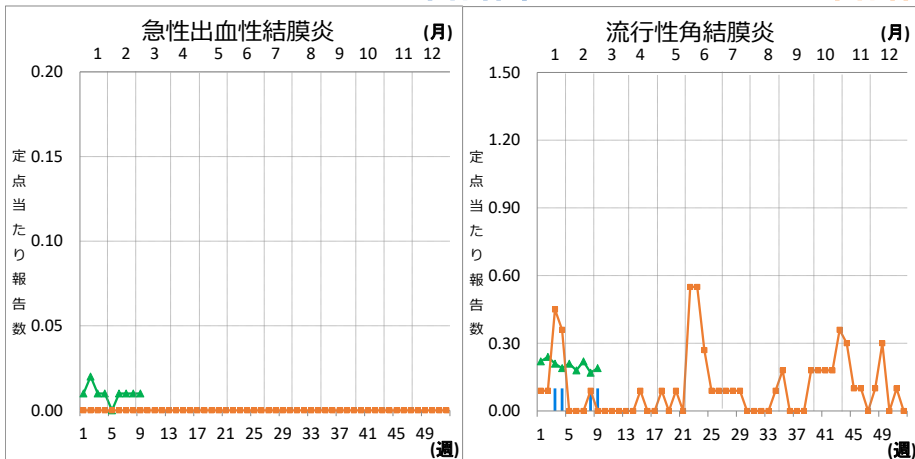
グラフの説明 —■—は2023年青森県、—■—は2022年青森県、—▲—は2023年全国





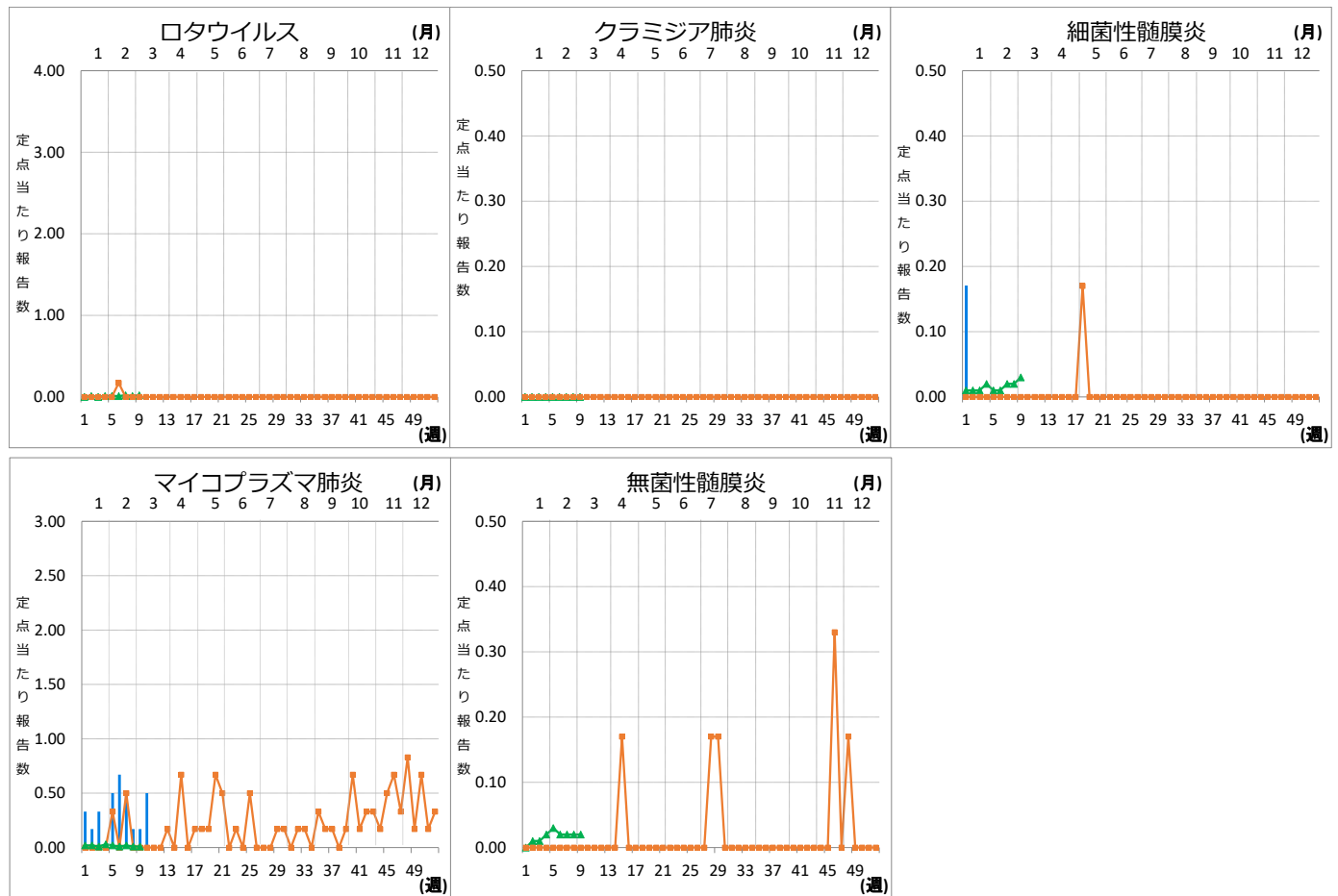
XI 眼科定点把握対象疾患週別推移 (2023年第10週、ただし全国は前週)

グラフの説明 —は2023年青森県、■—■は2022年青森県、▲—▲は2023年全国



XII 基幹定点把握対象疾患週別推移（2023年第10週、ただし全国は前週）

グラフの説明 は2023年青森県、 は2022年青森県、 は2023年全国



XIII 社会福祉施設等における感染性胃腸炎（疑い含む）の発生状況

「社会福祉施設等における感染症等発生時に係る報告について」（平成18年2月22日付け厚生労働省健康局長、医薬食品局長、雇用均等・児童家庭局長、社会・援護局長通知）に基づく、青森県内の社会福祉施設等における感染性胃腸炎（疑いを含む）の報告件数及び発症者数は次のとおりです。

2023年第10週

報告週 (第1報)	施設種別	発症者数	管轄保健所
第10週	児童・婦人関係施設等	13	青森市保健所
	児童・婦人関係施設等	5	東地方保健所

2023年報告件数及び発症者数

施設種別	月(週)	1月			2月				3月		計 (施設別)	
		1週	2週	3週	4週	5週	6週	7週	8週	9週		10週
介護・老人福祉関係施設	件数	1	1	0	0	0	1	0	0	1	0	4
	発症者数	9	16	0	0	0	10	0	0	37	0	72
児童・婦人関係施設等	件数	0	1	2	2	2	1	3	2	2	2	17
	発症者数	0	12	36	54	34	12	58	44	41	18	309
障害関係施設	件数	0	0	0	1	0	0	0	1	0	0	2
	発症者数	0	0	0	26	0	0	0	26	0	0	52
その他施設	件数	0	0	0	0	0	0	0	0	0	0	0
	発症者数	0	0	0	0	0	0	0	0	0	0	0
計(月別)	件数	1	2	2	3	2	3	3	3	3	2	23
	発症者数	9	28	36	80	34	22	58	70	78	18	433