



I 第2週の発生動向 (2023/1/9~2023/1/15)

1. インフルエンザについては、むつ保健所管内で**注意報レベル**(基準値 10)となりました。三戸地方+八戸市保健所管内の定点当たり報告数が 8.93 となり、注意報レベルに近づいています。

II 第2週五類定点把握対象疾患

※記載データは、速報値です。

青森県内の保健所管内、定点(医療機関)数、警報・注意報については青森県の感染症発生状況 TOP ページをご覧ください。

		東青 (東地方+ 青森市保健所)		中南 (弘前保健所)		三八 (三戸地方+ 八戸市保健所)		西北 (五所川原 保健所)		上北 (上十三保健所)		下北 (むつ保健所)		青森県計		前週 からの 増減 数
		数	人/定点	数	人/定点	数	人/定点	数	人/定点	数	人/定点	数	人/定点	数	人/定点	
小児科 内科	インフルエンザ	30	2.31	79	5.64	134	8.93	5	0.71	70	7.78	61	10.17	379	5.92	170
小児科	RSウイルス感染症			8	0.89			3	0.60					11	0.26	8
	咽頭結膜熱					1	0.10							1	0.02	-4
	A群溶血性レンサ球菌咽頭炎			2	0.22					1	0.17	1	0.25	4	0.10	2
	感染性胃腸炎	22	2.75	33	3.67	47	4.70	28	5.60	13	2.17			143	3.40	67
	水痘															-2
	手足口病															-1
	伝染性紅斑															-1
	突発性発しん	2	0.25	1	0.11	2	0.20	1	0.20	1	0.17			7	0.17	3
	ヘルパンギーナ															0
流行性耳下腺炎									1	0.17			1	0.02	-1	
眼科	急性出血性結膜炎															0
	流行性角結膜炎															0
基幹	感染性胃腸炎(ロタウイルス)															0
	クラミジア肺炎															0
	細菌性髄膜炎															-1
	マイコプラズマ肺炎											1	1.00	1	0.17	-1
	無菌性髄膜炎															0

は警報、は注意報。「空欄」: 患者報告無し。

感染症の窓



結核 (二類感染症 全数把握)

結核は、結核菌に感染することによって起こる病気です。結核は、現代でも年間1万人以上の患者が発生していますが、結核を発症しても、早期に発見できれば、本人の重症化を防止するだけでなく、大切な家族や友人等への感染拡大を防ぐことができます。

また、結核の症状(長引く咳、たん、微熱、体のだるさなど)は、風邪様症状と類似することが多いため、特に高齢者では気づかないうちに進行してしまうことがあるので注意が必要です。

早期発見のため、咳やたんが2週間以上続いたり、微熱や体のだるさが続く場合には、早めに受診し、いつもの風邪の症状と異なることを医師に伝えましょう。また、定期的に健康診断(レントゲン検査)を受けましょう。

○詳しい情報はこちらをご覧ください

☞ [結核 \(BCG ワクチン\) \(厚生労働省 HP\)](#)

結核 厚生労働省 🔍



結核は、早期発見・早期治療が大切です。

結核は現代でも、年間1万人以上の患者が発生し、約2千人が命を落としている病気です。せき・たんが2週間以上続いたり、微熱や体のだるさが続く場合は、早めに医療機関を受診しましょう。

厚生労働省 結核 検出

出典: 厚生労働省 HP

Ⅲ 全数把握対象疾患

・ 侵襲性インフルエンザ菌感染症（五類感染症）：上十三 1 人

（2023 年計： 1 人）

Ⅳ 病原体検出情報

報告はありませんでした。

Ⅴ 県内インフルエンザ情報（2022 年第 47 週～2023 年第 2 週）

・ 第 2 週の患者報告数は 379 人で、このうち迅速診断キットによる型別が報告されているのは 348 人【A 型：346 人、B 型：2 人】でした。

保健所管内別報告数（人）

保健所名 \ 週	47	48	49	50	51	52	1	2
東地方+青森市			4	33	77	58	23	30
弘前	1			3	5	14	46	79
三戸地方+八戸市		1	5	39	50	25	83	134
五所川原				1	2	4	6	5
上十三				4	11	14	34	70
むつ						5	17	61
合計	1	1	9	80	145	120	209	379

A 型（迅速診断キットによる型別）(人)

保健所名 \ 週	47	48	49	50	51	52	1	2
東地方+青森市			4	31	76	57	23	28
弘前	1			3	5	14	45	79
三戸地方+八戸市		1	5	37	46	23	73	114
五所川原				1	2	4	6	5
上十三				4	11	14	34	66
むつ						5	17	54
合計	1	1	9	76	140	117	198	346

B 型（迅速診断キットによる型別）(人)

保健所名 \ 週	47	48	49	50	51	52	1	2
東地方+青森市				2				2
弘前							1	
三戸地方+八戸市								
五所川原								
上十三								
むつ								
合計	0	0	0	2	0	0	1	2

年齢区分別(人)

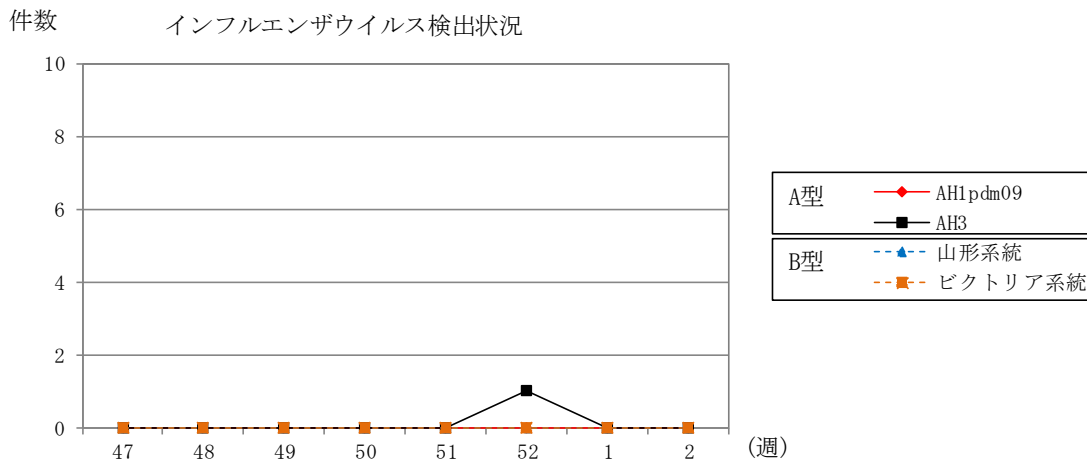
年齢区分 \ 週	47	48	49	50	51	52	1	2
～5ヶ月					1		2	1
～11ヶ月				1		1	2	9
1歳				2	2	1	2	12
2歳				5	2	3	6	18
3歳				6	1	5	9	24
4歳			2	7	8	8	9	27
5歳				15	13	15	9	34
6歳			1	3	22	8	5	18
7歳			1		16	12	6	8
8歳			1	5	14	6	7	11
9歳			3	4	9	7	5	7
10～14歳		1	1	21	38	24	29	40
15～19歳				3	6	5	21	37
20～29歳				1	3	9	52	56
30～39歳				5	5	6	15	31
40～49歳	1			1	3	5	10	17
50～59歳					2	1	6	10
60～69歳				1		1	8	12
70～79歳						2	3	4
80歳以上						1	3	3
合計	1	1	9	80	145	120	209	379

VI 県内インフルエンザウイルス検出状況（県が指定した医療機関（指定提出機関）の提出検体の検出数）

インフルエンザウイルス		2022						2023		直近5週間 合計	2022/2023 シーズン 合計
		47週	48週	49週	50週	51週	52週	1週	2週		
提出検体数		0	0	0	0	0	1	0	1 (1)	2 (1)	4 (1)
A型	AH1pdm09									0	0
	AH3						1			1	1
B型	山形系統									0	0
	ビクトリア系統									0	0
合計		0	0	0	0	0	1	0	0	1	1

注1) 2022/2023シーズンは2022年第36週（9/5～9/11）～2023年第35週（8/28～9/3）

注2) 提出検体数の（ ）内の数は、現在検査中の検体数



VII 保健所管内別全数把握対象疾患発生状況（2022年第51週～2023年第2週）

週	東青 (東地方保健所+ 青森市保健所)	中南 (弘前保健所)	三八 (三戸地方保健所+ 八戸市保健所)	西北 (五所川原保健所)	上北 (上十三保健所)	下北 (むつ保健所)
51			梅毒1人			
52			梅毒1人		侵襲性肺炎球菌感染症1人	
1	侵襲性肺炎球菌感染症1人					
2					侵襲性インフルエンザ菌感染症1人	

VIII 結核(二類感染症)（2022年第51週～2023年第2週） (人)

週	東青 (東地方保健所+ 青森市保健所)	中南 (弘前保健所)	三八 (三戸地方保健所+ 八戸市保健所)	西北 (五所川原保健所)	上北 (上十三保健所)	下北 (むつ保健所)
51	1		1			
52					1	
1						
2						

Ⅷ 全数把握対象疾患発生状況（全国-青森県）（注：発生状況は速報値であり、国内で届出のあった疾患のみを掲載しています）

全国（2023年第1週の累計）

分類	二類	三類	三類	三類	四類	四類	四類	四類	四類	四類
疾病名	結核	細菌性赤痢	腸管出血性大腸菌感染症	腸チフス	E型肝炎	重症熱性血小板減少症候群	つつが虫病	デング熱	マラリア	レジオネラ症
累積報告数	89	1	8	1	5	1	15	2	1	24

分類	五類	五類	五類	五類	五類	五類	五類	五類	五類	五類
疾病名	アメーバ赤痢	ウイルス性肝炎	カルバペネム耐性腸内細菌科細菌感染症	急性脳炎	クロイツフェルト・ヤコブ病	劇症型溶血性レンサ球菌感染症	後天性免疫不全症候群	侵袭性インフルエンザ菌感染症	侵袭性肺炎球菌感染症	梅毒
累積報告数	3	1	10	4	1	10	5	3	21	66

分類	五類	五類	五類	五類
疾病名	播種性クリプトкокクス症	バンコマイシン耐性腸球菌感染症	百日咳	薬剤耐性アシネトバクター感染症
累積報告数	1	1	3	1

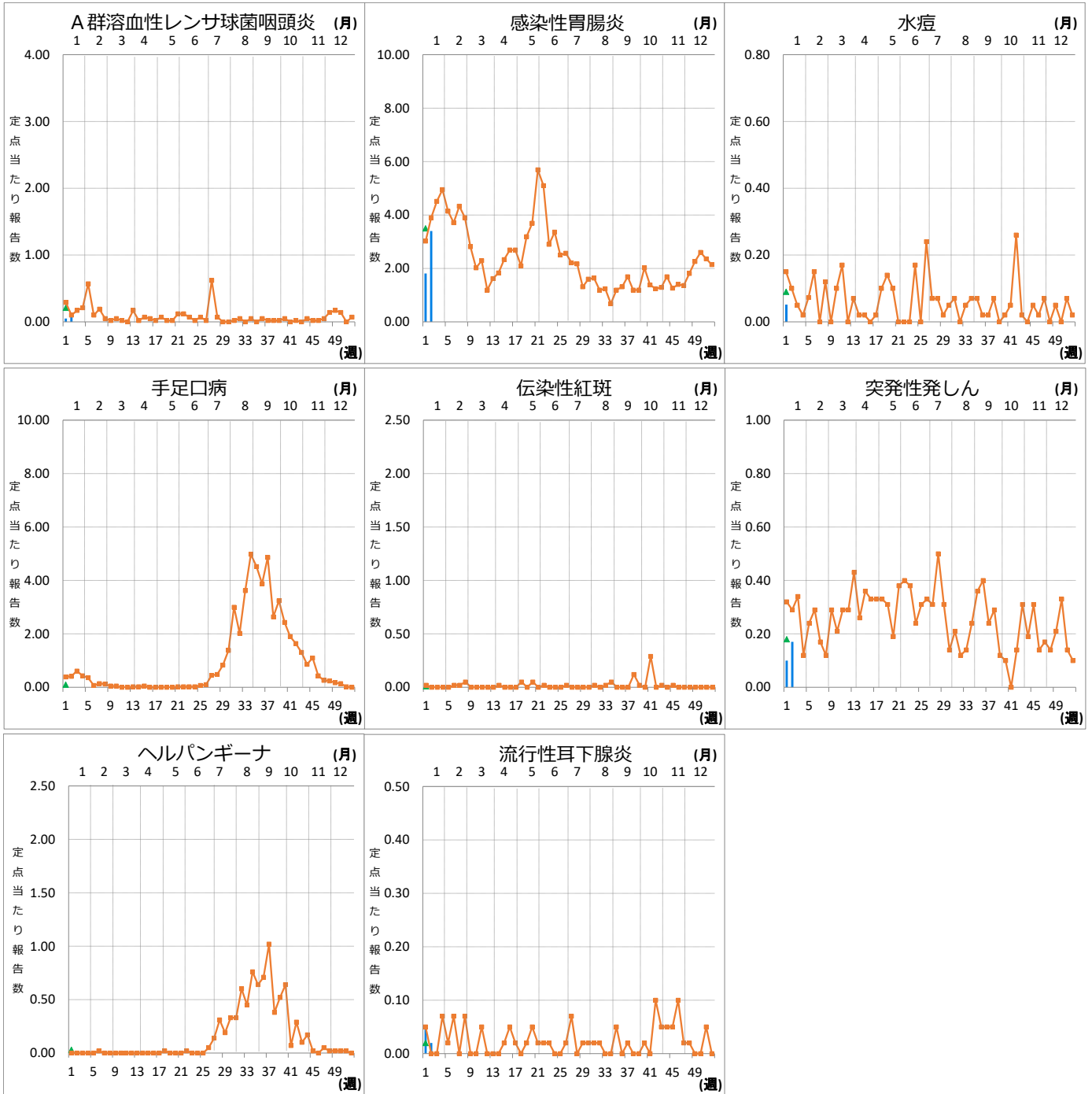
青森県（2023年第1週～第2週までの累計）

分類	五類	五類
疾病名	侵袭性インフルエンザ菌感染症	侵袭性肺炎球菌感染症
累積報告数	1	1

Ⅹ インフルエンザ・小児科定点把握対象疾患週別推移（2023年第2週、ただし全国は前週）

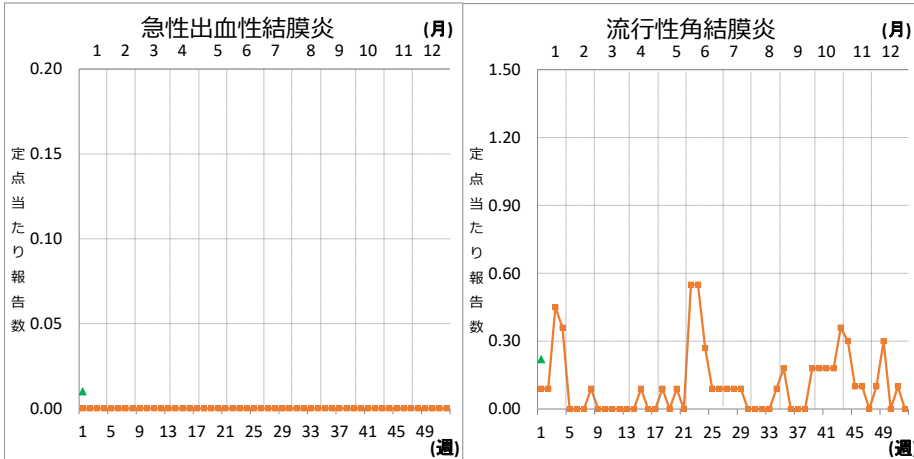
グラフの説明 は2023年青森県、 は2022年青森県、 は2023年全国





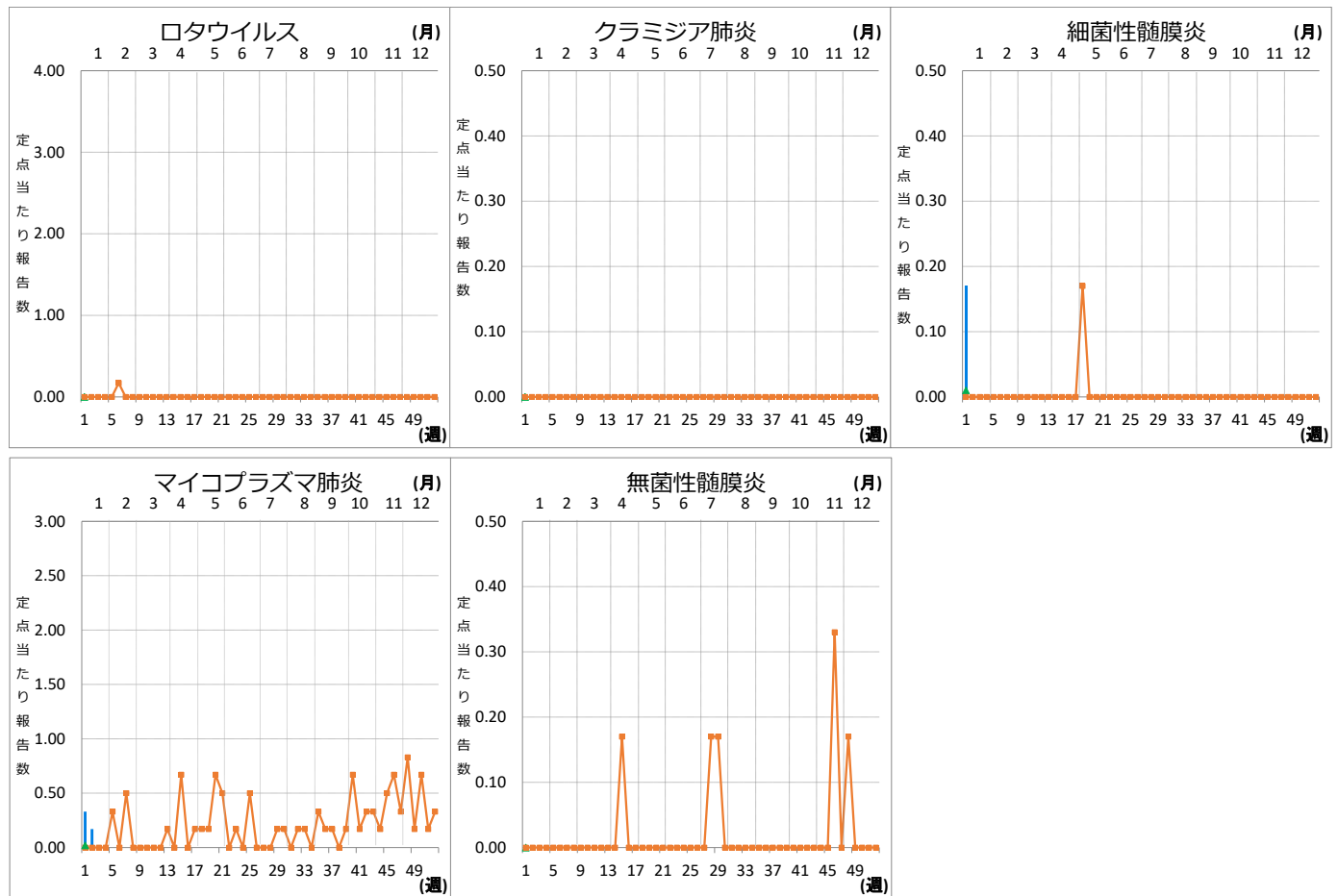
XI 眼科定点把握対象疾患週別推移 (2023年第2週、ただし全国は前週)

グラフの説明 —は2023年青森県、■—■は2022年青森県、▲—▲は2023年全国



XII 基幹定点把握対象疾患週別推移（2023年第2週、ただし全国は前週）

グラフの説明 は2023年青森県、 は2022年青森県、 は2023年全国



XIII 社会福祉施設等における感染性胃腸炎（疑い含む）の発生状況

「社会福祉施設等における感染症等発生時に係る報告について」（平成18年2月22日付け厚生労働省健康局長、医薬食品局長、雇用均等・児童家庭局長、社会・援護局長通知）に基づく、青森県内の社会福祉施設等における感染性胃腸炎（疑いを含む）の報告件数及び発症者数は次のとおりです。

2023年第2週

報告週 (第1報)	施設種別	発症者数	管轄保健所
第2週	介護・老人福祉関係施設	16	弘前保健所
	児童・婦人関係施設等	12	弘前保健所

2023年報告件数及び発症者数

施設種別	月(週)	1月		計 (施設別)
		1週	2週	
介護・老人福祉関係施設	件数	1	1	2
	発症者数	9	16	25
児童・婦人関係施設等	件数	0	1	1
	発症者数	0	12	12
障害関係施設	件数	0	0	0
	発症者数	0	0	0
その他施設	件数	0	0	0
	発症者数	0	0	0
計(月別)	件数	1	2	3
	発症者数	9	28	37