



I 第1週の発生動向 (2023/1/2~2023/1/8)

1. 警報・注意報は発令されていません。

II 第1週五類定点把握対象疾患

※記載データは、速報値です。

青森県内の保健所管内、定点(医療機関)数、警報・注意報については青森県の感染症発生状況 TOP ページをご覧ください。

		東青 (東地方+青森市保健所)		中南 (弘前保健所)		三八 (三戸地方+八戸市保健所)		西北 (五所川原保健所)		上北 (上十三保健所)		下北 (むつ保健所)		青森県計		前週からの増減
		数	人/定点	数	人/定点	数	人/定点	数	人/定点	数	人/定点	数	人/定点	数	人/定点	
小児科 内科	インフルエンザ	23	1.77	46	3.29	83	5.53	6	0.86	34	3.78	17	2.83	209	3.27	89
小児科	RSウイルス感染症			2	0.22			1	0.20					3	0.07	-19
	咽頭結膜熱	1	0.13			4	0.40							5	0.12	2
	A群溶血性レンサ球菌咽頭炎					1	0.10	1	0.20					2	0.05	-1
	感染性胃腸炎	10	1.25	24	2.67	12	1.20	21	4.20	9	1.50			76	1.81	-14
	水痘	1	0.13			1	0.10							2	0.05	1
	手足口病					1	0.10							1	0.02	1
	伝染性紅斑							1	0.20					1	0.02	1
	突発性発しん			3	0.33					1	0.17			4	0.10	0
	ヘルパンギーナ															0
流行性耳下腺炎					2	0.20							2	0.05	2	
眼科	急性出血性結膜炎															0
	流行性角結膜炎															0
基幹	感染性胃腸炎(ロタウイルス)															0
	クラミジア肺炎															0
	細菌性髄膜炎					1	1.00							1	0.17	1
	マイコプラズマ肺炎											2	2.00	2	0.33	0
	無菌性髄膜炎															0

は警報、は注意報。「空欄」:患者報告無し。

# 感染症の窓



## インフルエンザ (五類感染症 定点把握)

全国における令和4年第51週(12月19日~12月25日)の感染症発生動向調査で、インフルエンザの定点当たりの報告数が1.24となり、流行開始目安の1.00を上回ったことから、インフルエンザが3年ぶりに流行シーズンに入りました。

今シーズンは新型コロナウイルス感染症とインフルエンザの同時流行が懸念されているため、日頃の基本的な感染対策を徹底するほか、早めのワクチン接種をお願いします。また、発熱などの体調不良時に備えて、検査キット(新型コロナ抗原定性検査キット又は新型コロナ・インフル同時検査キット)や、解熱鎮痛剤を早めに購入しておきましょう。あわせて、電話相談窓口などの連絡先も確認しておきましょう。

○詳しい情報はこちらをご覧ください。

☞ [インフルエンザ\(総合ページ\)](#)  
(厚生労働省)



## この冬は、ワクチン接種・新型コロナ抗原定性検査キット・解熱鎮痛薬の準備を

！ 新型コロナウイルス感染症と季節性インフルエンザが同時に流行すると、発熱外来がひっ迫する可能性があります。

### 感染が拡大する前の接種をご検討ください

- ・ **新型コロナワクチンの接種**  
新型コロナワクチンの早期の接種をお願いします。
- ・ **インフルエンザワクチンの接種**  
65歳以上の方などの定期接種対象者で、接種を希望される方は早めの接種をお願いします。

### 発熱などの体調不良時にそなえて、早めに購入しておきましょう

- ・ **新型コロナ抗原定性検査キット**
- ・ **解熱鎮痛薬**  
かかりつけ薬剤師・薬局にお気軽にご相談ください。

### あわせて確認しておきましょう

- ・ **電話相談窓口などの連絡先**  
受診・相談センターなどお住まいの地域の相談窓口、「救急車利用マニュアル」の参照や#7119(救急要請相談)、#8000(こども医療相談)など

その他、生活必需品なども用意しておきましょう。  
(体温計・日持ちする食料(5~7日分)など)

### 国が承認した新型コロナ抗原定性検査キットを選びましょう

「研究用」ではなく国が承認した「医療用」もしくは「一般用」のキットを使用してください。



図：インフルエンザの流行シーズン入りについて  
出典：厚生労働省 HP

### Ⅲ 全数把握対象疾患

・ 侵襲性肺炎球菌感染症（五類感染症）：青森市 1 人

（2023 年計： 1 人）

### Ⅳ 病原体検出情報

報告はありませんでした。

### Ⅴ 県内インフルエンザ情報（2022 年第 46 週～2023 年第 1 週）

・ 第 1 週の患者報告数は 209 人で、このうち迅速診断キットによる型別が報告されているのは 199 人【A 型：198 人、B 型：1 人】でした。

週 保健所名	46	47	48	49	50	51	52	1
東地方+青森市				4	33	77	58	23
弘前		1			3	5	14	46
三戸地方+八戸市			1	5	39	50	25	83
五所川原					1	2	4	6
上十三					4	11	14	34
むつ							5	17
合計	0	1	1	9	80	145	120	209

#### A 型（迅速診断キットによる型別）(人)

週 保健所名	46	47	48	49	50	51	52	1
東地方+青森市				4	31	76	57	23
弘前		1			3	5	14	45
三戸地方+八戸市			1	5	37	46	23	73
五所川原					1	2	4	6
上十三					4	11	14	34
むつ							5	17
合計	0	1	1	9	76	140	117	198

#### B 型（迅速診断キットによる型別）(人)

週 保健所名	46	47	48	49	50	51	52	1
東地方+青森市					2			
弘前								1
三戸地方+八戸市								
五所川原								
上十三								
むつ								
合計	0	0	0	0	2	0	0	1

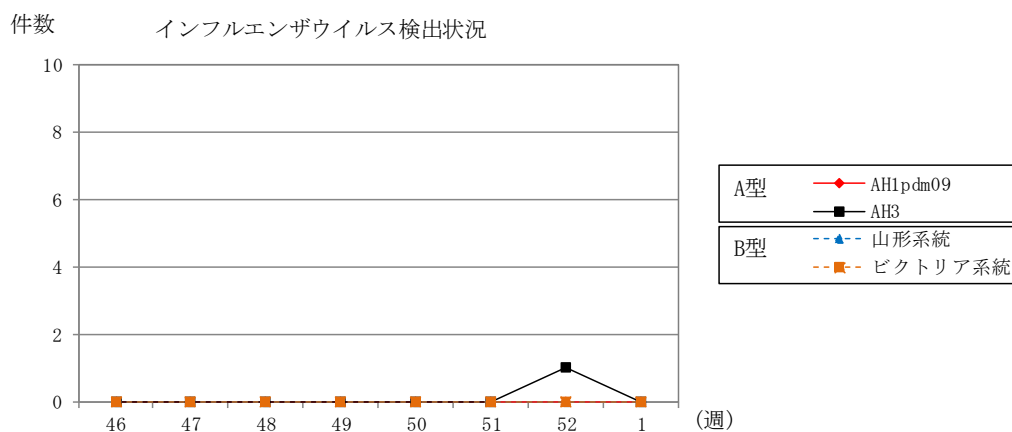
#### 年齢区分別(人)

週 年齢区分	46	47	48	49	50	51	52	1
～5ヶ月						1		2
～11ヶ月					1		1	2
1歳					2	2	1	2
2歳					5	2	3	6
3歳					6	1	5	9
4歳				2	7	8	8	9
5歳					15	13	15	9
6歳				1	3	22	8	5
7歳				1		16	12	6
8歳				1	5	14	6	7
9歳				3	4	9	7	5
10～14歳			1	1	21	38	24	29
15～19歳					3	6	5	21
20～29歳					1	3	9	52
30～39歳					5	5	6	15
40～49歳		1			1	3	5	10
50～59歳						2	1	6
60～69歳					1		1	8
70～79歳							2	3
80歳以上							1	3
合計	0	1	1	9	80	145	120	209

## VI 県内インフルエンザウイルス検出状況（県が指定した医療機関（指定提出機関）の提出検体の検出数）

インフルエンザウイルス		2022						2023	直近5週間 合計	2022/2023 シーズン 合計	
		46週	47週	48週	49週	50週	51週	52週			1週
提出検体数		0	0	0	0	0	0	1	0	1	3
A型	AH1pdm09									0	0
	AH3							1		1	1
B型	山形系統									0	0
	ビクトリア系統									0	0
合計		0	0	0	0	0	0	1	0	1	1

注）2022/2023シーズンは2022年第36週（9/5～9/11）～2023年第35週（8/28～9/3）



・第38週に2検体提出されましたので、追加計上しました。

## VII 保健所管内別全数把握対象疾患発生状況（2022年第50週～2023年第1週）

週	東青 (東地方保健所+ 青森市保健所)	中南 (弘前保健所)	三八 (三戸地方保健所+ 八戸市保健所)	西北 (五所川原保健所)	上北 (上十三保健所)	下北 (むつ保健所)
50	梅毒1人			レジオネラ症1人	腸管出血性大腸菌 感染症1人	
51			梅毒1人			
52			梅毒1人		侵襲性肺炎球菌感 染症1人	
1	侵襲性肺炎球菌感 染症1人					

## VIII 結核(二類感染症)（2022年第50週～2023年第1週） (人)

週	東青 (東地方保健所+ 青森市保健所)	中南 (弘前保健所)	三八 (三戸地方保健所+ 八戸市保健所)	西北 (五所川原保健所)	上北 (上十三保健所)	下北 (むつ保健所)
50			1			
51	1		1			
52					1	
1						

**Ⅷ 全数把握対象疾患発生状況（全国-青森県）**（注：発生状況は速報値であり、国内で届出のあった疾患のみを掲載しています）

**全国**（2022年第1週～第52週までの累計）

分類	二類	三類	三類	三類	三類	三類	四類	四類	四類	四類
疾病名	結核	コレラ	細菌性赤痢	腸管出血性大腸菌感染症	腸チフス	パラチフス	E型肝炎	A型肝炎	エキノкокクス症	オウム病
累積報告数	14530	1	16	3352	17	9	428	68	26	12
分類	四類	四類	四類	四類	四類	四類	四類	四類	四類	四類
疾病名	回帰熱	コクシジオイデス症	サル痘	重症熱性血小板減少症候群	チクングニア熱	つつが虫病	デング熱	日本紅斑熱	日本脳炎	ブルセラ症
累積報告数	25	2	7	118	6	481	99	460	5	1
分類	四類	四類	四類	四類	四類	四類	五類	五類	五類	五類
疾病名	ポツリヌス症	マラリア	ライム病	類鼻疽	レジオネラ症	レプトスピラ症	アメーバ赤痢	ウイルス性肝炎	カルバペネム耐性腸内細菌科細菌感染症	急性弛緩性麻痺
累積報告数	1	31	14	2	2129	37	529	202	1965	40
分類	五類	五類	五類	五類	五類	五類	五類	五類	五類	五類
疾病名	急性脳炎	クリプトスポリジウム症	クロイツフェルト・ヤコブ病	劇症型溶血性レンサ球菌感染症	後天性免疫不全症候群	ジアルジア症	侵襲性インフルエンザ菌感染症	侵襲性髄膜炎菌感染症	侵襲性肺炎球菌感染症	水痘（入院例）
累積報告数	386	7	166	732	863	32	206	8	1319	325
分類	五類	五類	五類	五類	五類	五類	五類	五類	五類	五類
疾病名	梅毒	播種性クリプトコックス症	破傷風	バンコマイシン耐性腸球菌感染症	百日咳	風しん	麻しん	薬剤耐性アシネトバクター感染症		
累積報告数	12966	153	95	131	499	15	6	14		

**青森県**（2023年第1週の累計）

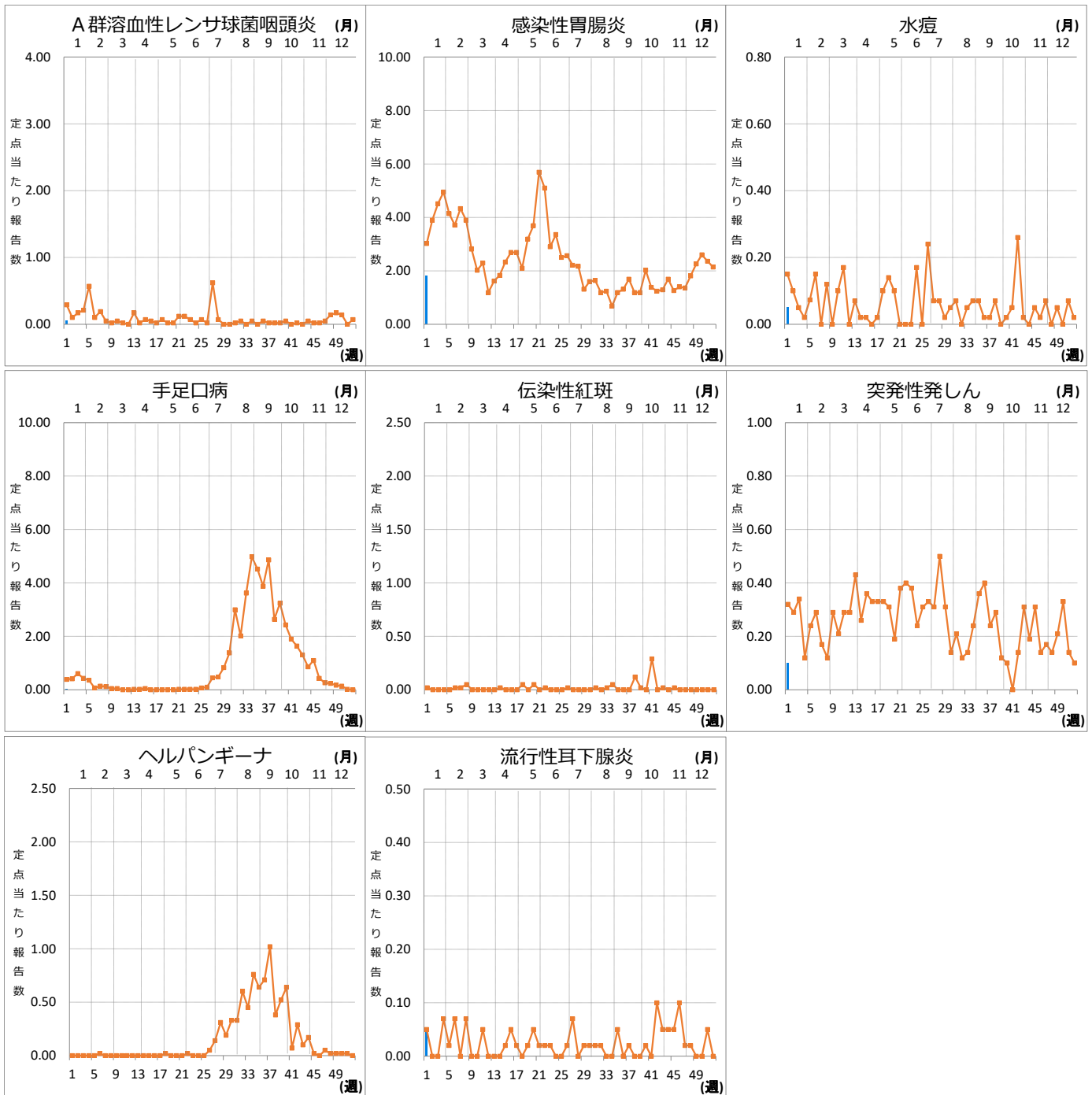
五類

疾病名	侵襲性肺炎球菌感染症
累積報告数	1

**Ⅹ インフルエンザ・小児科定点把握対象疾患週別推移（2023年第1週）**

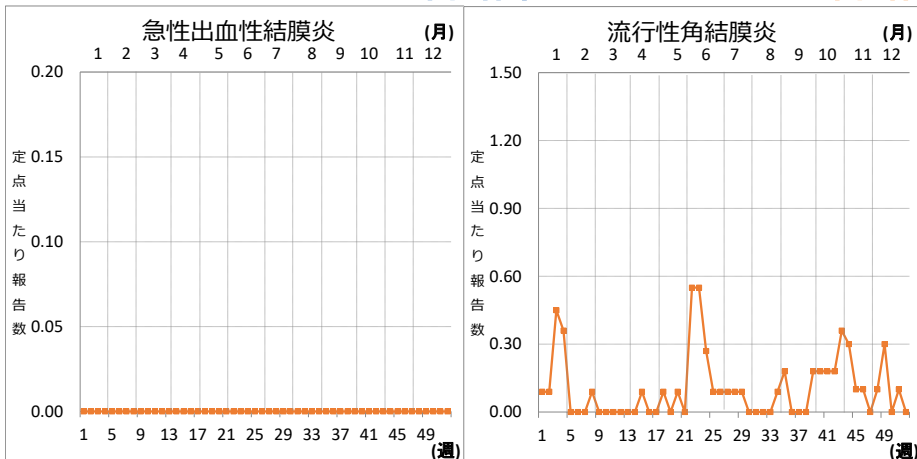
**グラフの説明** —は2023年青森県、■—■は2022年青森県





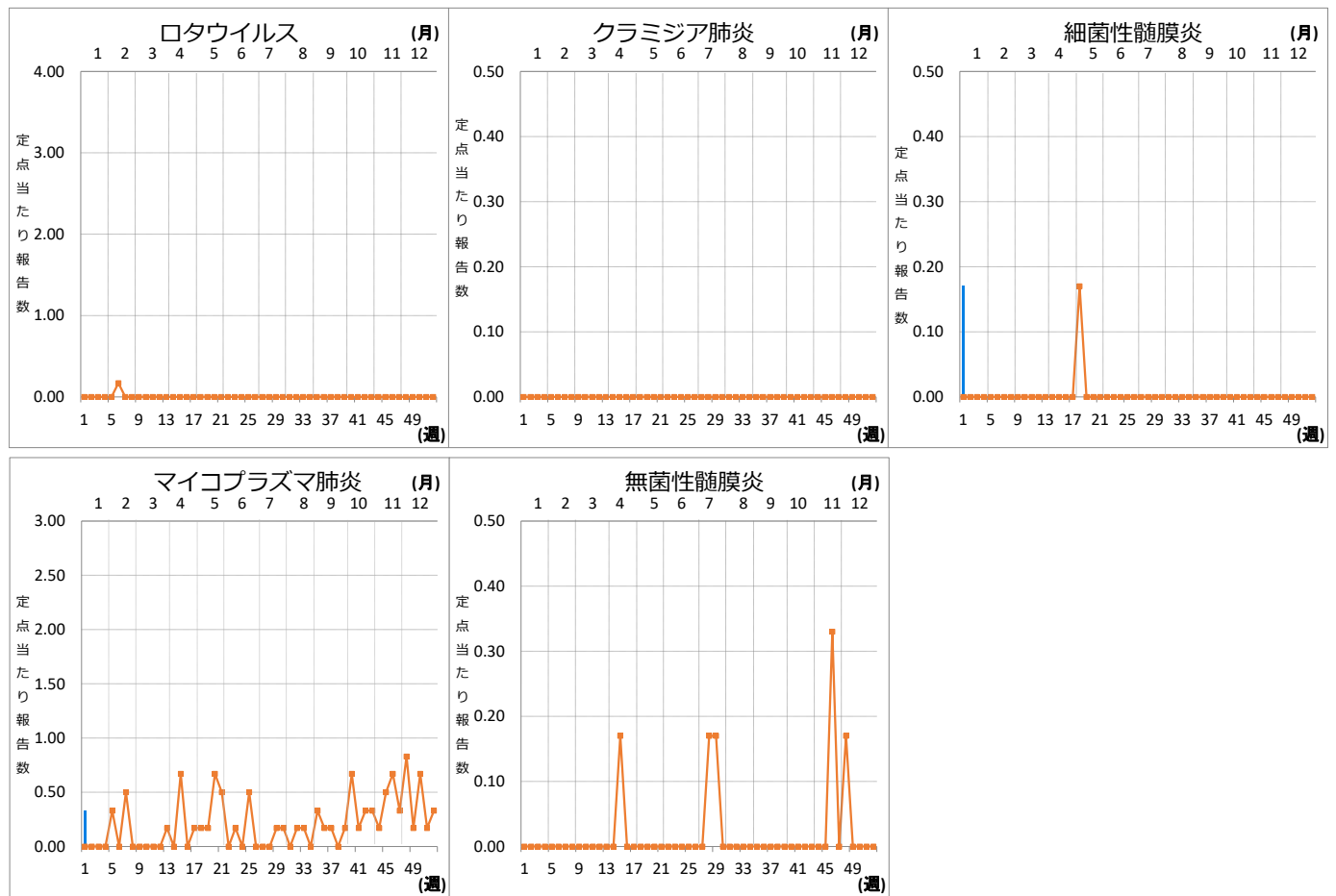
## XI 眼科定点把握対象疾患週別推移 (2023年第1週)

グラフの説明 は2023年青森県、 は2022年青森県



## XII 基幹定点把握対象疾患週別推移（2023年第1週）

グラフの説明 → 〇は2023年青森県、■は2022年青森県



## XIII 社会福祉施設等における感染性胃腸炎（疑い含む）の発生状況

「社会福祉施設等における感染症等発生時に係る報告について」（平成18年2月22日付け厚生労働省健康局長、医薬食品局長、雇用均等・児童家庭局長、社会・援護局長通知）に基づく、青森県内の社会福祉施設等における感染性胃腸炎（疑いを含む）の報告件数及び発症者数は次のとおりです。

2023年第1週

報告週 (第1報)	施設種別	発症者数	管轄保健所
第1週	介護・老人福祉関係施設	9	弘前保健所

2023年報告件数及び発症者数

施設種別	月(週)	1月	計
		1週	(施設別)
介護・老人福祉関係施設	件数	1	1
	発症者数	9	9
児童・婦人関係施設等	件数	0	0
	発症者数	0	0
障害関係施設	件数	0	0
	発症者数	0	0
その他施設	件数	0	0
	発症者数	0	0
計(月別)	件数	1	1
	発症者数	9	9