



青森県感染症発生情報 (2019年第25週)

I 第25週の発生動向 (2019/6/17~6/23)

1. 水痘については、三戸地方+八戸市保健所管内で**注意報**が発令されました。
2. 手足口病については、三戸地方+八戸市保健所管内、上十三保健所管内で**警報**が継続しています。県全体の定点当たり報告数が過去5年間の同時期と比較してかなり多い状態です。
3. 伝染性紅斑については、弘前保健所管内、上十三保健所管内で**警報**が継続しています。県全体の定点当たり報告数が過去5年間の同時期と比較してかなり多い状態です。
4. ヘルパンギーナについては、県全体の定点当たり報告数が過去5年間の同時期と比較してかなり多い状態です。
5. インフルエンザの迅速診断キットによる型別の報告は、A型1人、B型9人でした。

II 第25週五類感染症定点把握

※記載データは、速報値です。

青森県内の保健所管内、定点(医療機関)数、警報・注意報については青森県の感染症発生状況 TOP ページをご覧ください。

		東青 (東地方+ 青森市保健所)		中南 (弘前保健所)		三八 (三戸地方+ 八戸市保健所)		西北 (五所川原保健所)		上北 (上十三保健所)		下北 (むつ保健所)		青森県計		前週からの増減 数
		数	人/定点	数	人/定点	数	人/定点	数	人/定点	数	人/定点	数	人/定点	数	人/定点	
小児科 内科	インフルエンザ	3	0.23	3	0.20	1	0.07	2	0.29	1	0.11			10	0.15	1
小児科	RSウイルス感染症	1	0.13			3	0.30							4	0.10	1
	咽頭結膜熱	3	0.38	3	0.33	2	0.20	4	0.80	4	0.67			16	0.38	4
	A群溶血性レンカ球菌咽頭炎	4	0.50	19	2.11	27	2.70	4	0.80	11	1.83	1	0.25	66	1.57	11
	感染性胃腸炎	45	5.63	26	2.89	33	3.30	50	10.00	15	2.50	15	3.75	184	4.38	31
	水痘					12	1.20							12	0.29	0
	手足口病	2	0.25	10	1.11	51	5.10			59	9.83			122	2.90	41
	伝染性紅斑	2	0.25	20	2.22	6	0.60	7	1.40	13	2.17	5	1.25	53	1.26	7
	突発性発しん	4	0.50	2	0.22	8	0.80	1	0.20	2	0.33	3	0.75	20	0.48	5
	ヘルパンギーナ			5	0.56	9	0.90			3	0.50			17	0.40	8
	流行性耳下腺炎					3	0.30	3	0.60	5	0.83			11	0.26	-2
眼科	急性出血性結膜炎															0
	流行性角結膜炎			1	0.33	1	0.50							2	0.18	-1
基幹	感染性胃腸炎(ロタウイルス)			1	1.00	1	1.00							2	0.33	2
	クラミジア肺炎															0
	細菌性髄膜炎															0
	マイコプラズマ肺炎										5	5.00	5	0.83	-6	
	無菌性髄膜炎															0

は警報、 は注意報。「空欄」: 患者報告無し。

感染症の窓

手足口病 (五類定点把握対象疾患) 第2回

手足口病は、口の中、手足などに水疱性の発疹が出る、伝染性のウイルス感染症です。

主に乳幼児にみられ、発熱があっても、あまり高くなり(38℃以下)、ほとんどは数日中に治ります。しかし、ごくまれに髄膜炎、脳炎などを引き起こすことがあるので、注意が必要です。

夏季に流行がみられ、全国では2011年以降、ほぼ2年ごとに患者数の多い年があり、青森県でも2012年以外は全国と同様の傾向となっています(図)。

感染予防のために、しっかりと手を洗い、タオルの共用はしないようにしましょう。

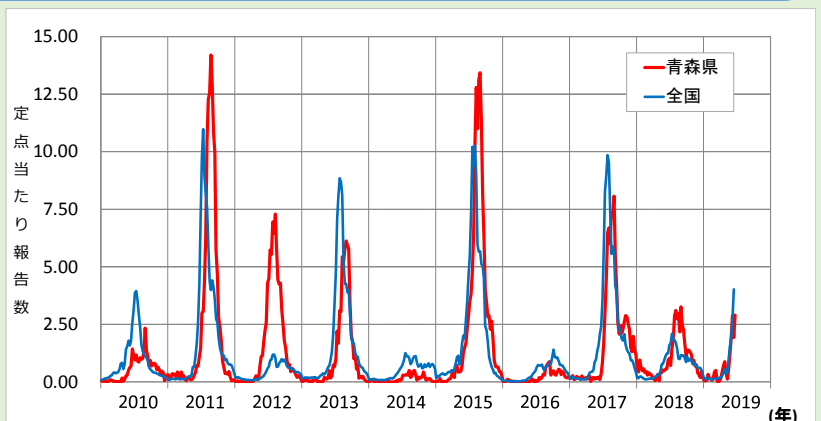


図: 青森県と全国における手足口病報告数 (2010年~2019年第25週)

○詳しい情報はこちらをご覧ください

☞ [手足口病に注意しましょう!](#) (青森県HP)

手足口病 青森県



Ⅲ 全数把握対象疾患

- ・結核（二類全数把握対象疾患）：青森市 1 人、五所川原 1 人（2019 年計：115 人）
- ・つつが虫病（四類全数把握対象疾患）：青森市 1 人、上十三 1 人（2019 年計：5 人）
- ・侵襲性肺炎球菌感染症（五類全数把握対象疾患）：上十三 1 人（2019 年計：11 人）
- ・梅毒（五類全数把握対象疾患）：青森市 1 人（2019 年計：16 人）
- ・百日咳（五類全数把握対象疾患）：青森市 1 人（2019 年計：15 人）

Ⅳ 病原体検出情報 ※（ ）内は、検査材料及び検体採取日です。

E 型肝炎患者（血清、5/8）・・・E 型肝炎ウイルス：青森市 1 人
 喘息性気管支炎患者（鼻汁、5/29）・・・ヒトボカウイルス：むつ 1 人
 無呼吸発作、肺炎患者（咽頭ぬぐい液、鼻腔ぬぐい液、5/29）・・・ヒトライノウイルス C：八戸市 1 人
 麻疹疑患者（血液、5/31）・・・HHV7：八戸市 1 人

Ⅴ 保健所管内別全数把握対象疾患発生状況（2019 年第 22 週～第 25 週）

週	東青 (東地方保健所+ 青森市保健所)	中南 (弘前保健所)	三八 (三戸地方保健所+ 八戸市保健所)	西北 (五所川原保健所)	上北 (上十三保健所)	下北 (むつ保健所)
22	つつが虫病 1 人		梅毒 1 人		劇症型溶血性レン サ球菌感染症 1 人	
23	ウイルス性肝炎 1 人 梅毒 1 人	水痘(入院例) 1 人 破傷風 1 人	つつが虫病 1 人 カルバベネム耐性 腸内細菌科細菌感 染症 1 人			
24	梅毒 1 人 百日咳 1 人	カルバベネム耐性 腸内細菌科細菌感 染症 1 人 急性脳炎 1 人	百日咳 1 人			侵襲性肺炎球菌感 染症 1 人
25	つつが虫病 1 人 梅毒 1 人 百日咳 1 人				つつが虫病 1 人 侵襲性肺炎球菌感 染症 1 人	

第 24 週に八戸市保健所管内で百日咳 1 人、むつ保健所管内で侵襲性肺炎球菌感染症 1 人の届出がありましたので追加しました。

Ⅵ 結核(二類全数把握対象疾患) (2019 年第 22 週～第 25 週) (人)

週	東青 (東地方保健所+ 青森市保健所)	中南 (弘前保健所)	三八 (三戸地方保健所+ 八戸市保健所)	西北 (五所川原保健所)	上北 (上十三保健所)	下北 (むつ保健所)
22	1					
23		1	1	1	1	
24	1				2	
25	1			1		

Ⅶ 全数把握対象疾患発生状況（全国-青森県）（注：発生状況は速報値であり、国内で届出のあった疾患のみを掲載しています）

全国（2019年第1週～第24週までの累計）

分類	二類	三類	三類	三類	三類	三類	四類	四類	四類	四類
疾病名	結核	コレラ	細菌性赤痢	腸管出血性大腸菌感染症	腸チフス	パラチフス	E型肝炎	A型肝炎	エキノコックス症	オウム病
累積報告数	9470	3	42	733	16	10	232	222	5	11

分類	四類	四類	四類	四類	四類	四類	四類	四類	四類	四類
疾病名	コクシジオイデス症	重症熱性血小板減少症候群	チクングニア熱	つつが虫病	デング熱	日本紅斑熱	ブルセラ症	ポツリヌス症	マラリア	ライム病
累積報告数	1	34	4	74	136	55	2	1	20	2

分類	四類	四類	五類	五類	五類	五類	五類	五類	五類	五類
疾病名	レジオネラ症	レプトスピラ症	アメーバ赤痢	ウイルス性肝炎	カルバペネム耐性腸内細菌科細菌感染症	急性弛緩性麻痺	急性脳炎	クリプトスポリジウム症	クロイツフェルト・ヤコブ病	劇症型溶血性レンサ球菌感染症
累積報告数	681	4	397	148	872	31	464	8	81	430

分類	五類	五類	五類	五類	五類	五類	五類	五類	五類	五類
疾病名	後天性免疫不全症候群	ジアルジア症	侵襲性インフルエンザ菌感染症	侵襲性髄膜炎菌感染症	侵襲性肺炎球菌感染症	水痘（入院例）	先天性風しん症候群	梅毒	播種性クリプトコックス症	破傷風
累積報告数	526	21	289	22	1887	214	3	2959	65	43

分類	五類	五類	五類	五類	五類
疾病名	バンコマイシン耐性腸球菌感染症	百日咳	風しん	麻しん	薬剤耐性アシネトバクター感染症
累積報告数	36	7260	1793	631	16

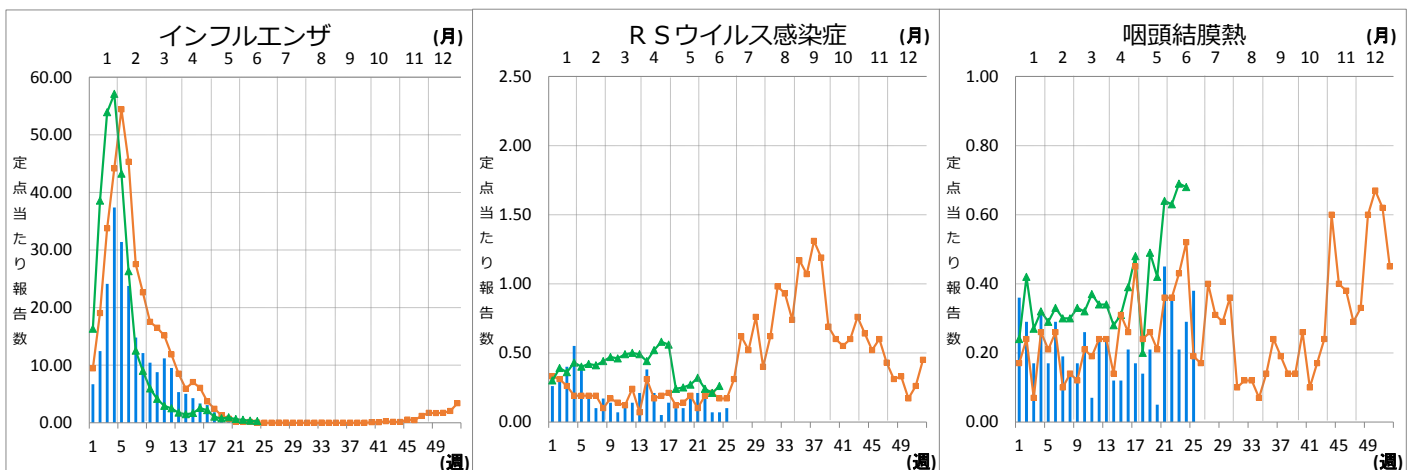
青森県（2019年第1週～第25週までの累計）

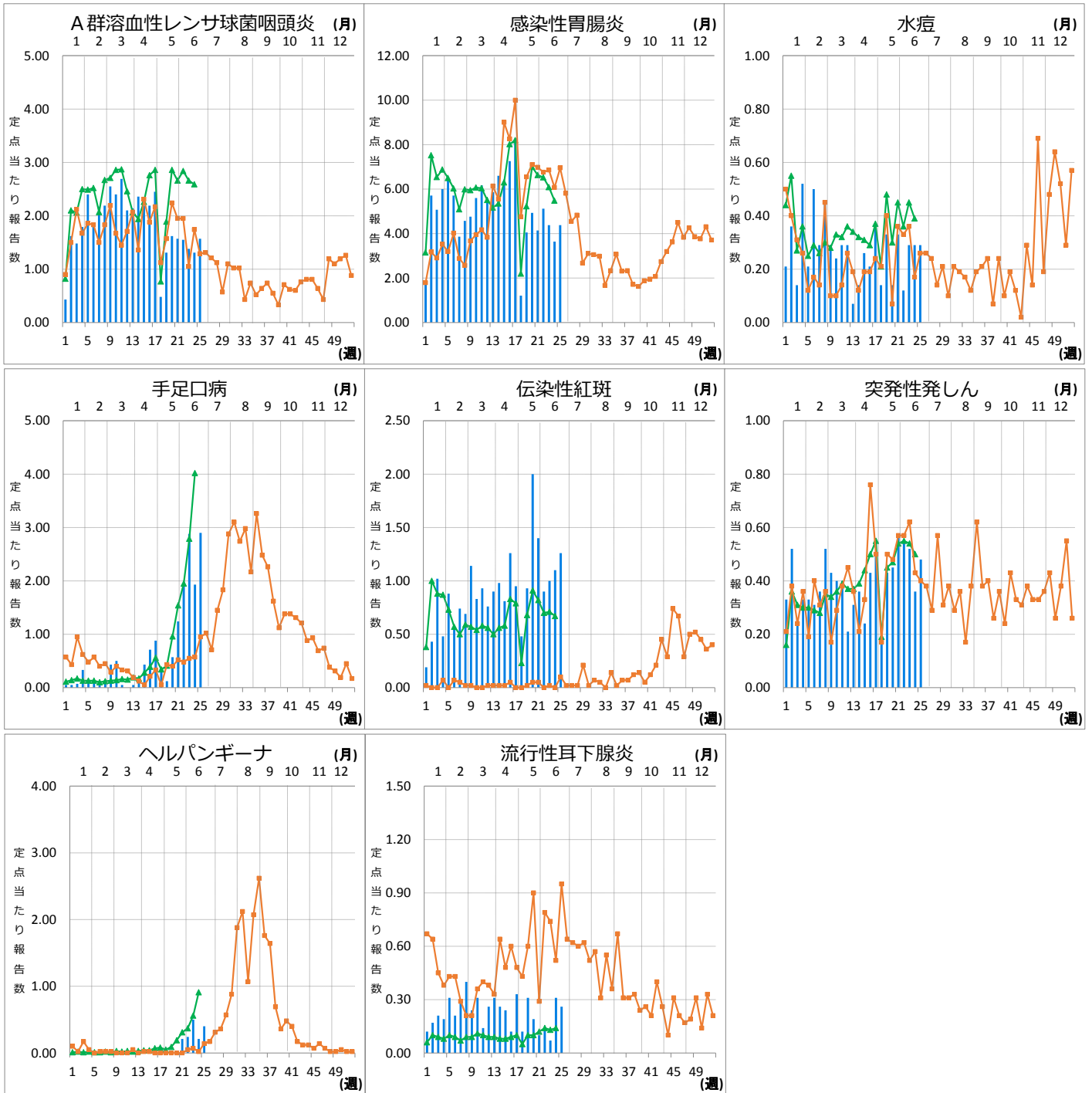
分類	二類	三類	四類	四類	四類	五類	五類	五類	五類	五類
疾病名	結核	腸管出血性大腸菌感染症	E型肝炎	つつが虫病	レジオネラ症	アメーバ赤痢	ウイルス性肝炎	カルバペネム耐性腸内細菌科細菌感染症	急性脳炎	クリプトスポリジウム症
累積報告数	115	1	1	5	6	2	1	17	2	1

分類	五類	五類	五類	五類	五類	五類	五類	五類	五類	五類
疾病名	クロイツフェルト・ヤコブ病	劇症型溶血性レンサ球菌感染症	後天性免疫不全症候群	侵襲性インフルエンザ菌感染症	侵襲性肺炎球菌感染症	水痘（入院例）	梅毒	破傷風	バンコマイシン耐性腸球菌感染症	百日咳
累積報告数	1	3	1	1	11	1	16	1	3	15

Ⅷ インフルエンザ・小児科定点把握対象疾患週別推移（2019年第25週、ただし全国は前週）

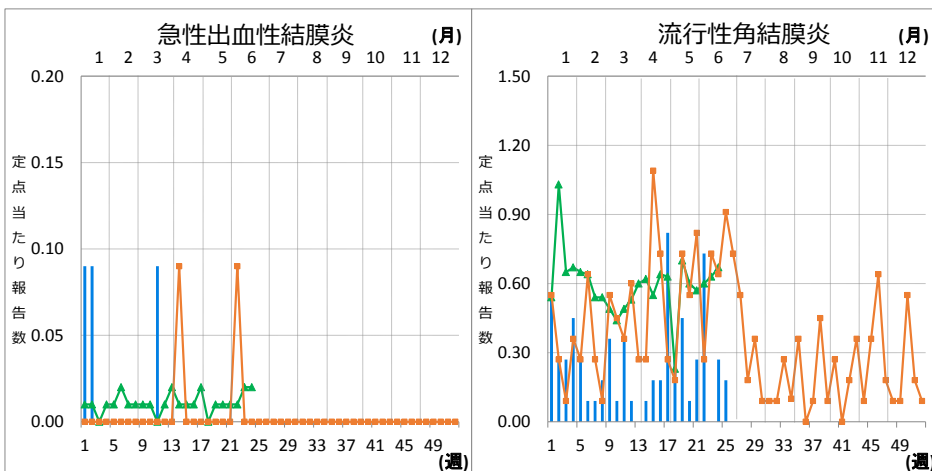
グラフの説明 ← は2019年青森県、■は2018年青森県、▲は2019年全国





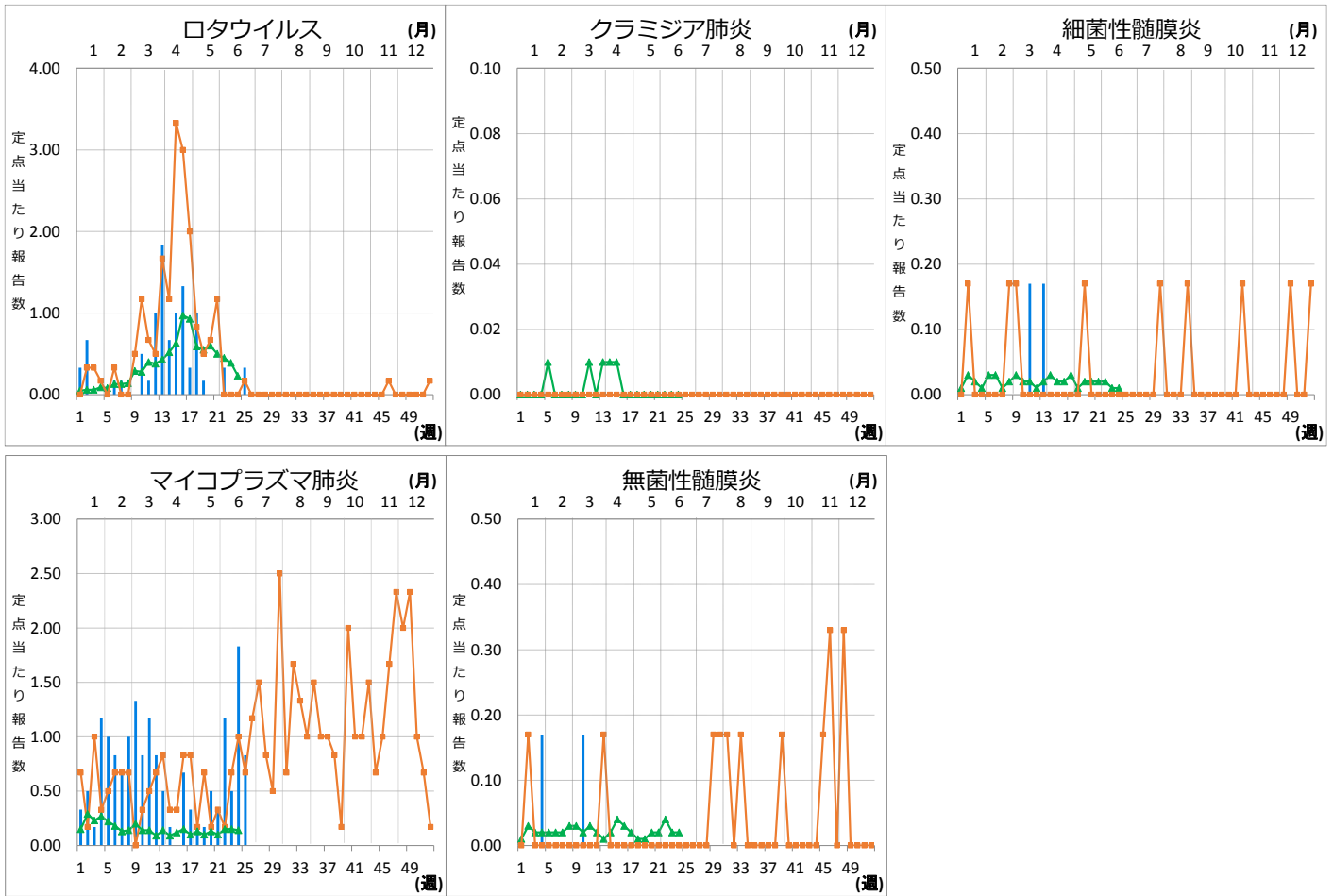
Ⅸ 眼科定点把握対象疾患週別推移 (2019年第25週、ただし全国は前週)

グラフの説明 — は 2019年青森県、 —■は 2018年青森県、 ▲—▲は 2019年全国



X 基幹定点把握対象疾患週別推移（2019年第25週、ただし全国は前週）

グラフの説明 —は2019年青森県、■—■は2018年青森県、▲—▲は2019年全国



XI 社会福祉施設等における感染性胃腸炎（疑い含む）の発生状況

「社会福祉施設等における感染症等発生時に係る報告について」（平成18年2月22日付け厚生労働省健康局長、医薬食品局長、雇用均等・児童家庭局長、社会・援護局長通知）に基づく、青森県内の社会福祉施設等における感染性胃腸炎（疑いを含む）の報告件数及び発症者数は次のとおりです。

2019年第25週

報告はありませんでした。

2019年報告件数及び発症者数

施設種別	月(週)	1月	2月	3月	4月	5月	6月				計 (施設別)
		1-4週	5-8週	9-13週	14-17週	18-21週	22週	23週	24週	25週	
介護・老人福祉関係施設	件数	1	0	1	1	0	0	0	0	0	3
	発症者数	29	0	24	89	0	0	0	0	0	142
児童・婦人関係施設等	件数	4	2	1	3	2	0	0	0	0	12
	発症者数	69	47	17	53	14	0	0	0	0	200
障害関係施設	件数	0	1	0	1	0	0	0	0	0	2
	発症者数	0	48	0	18	0	0	0	0	0	66
その他施設	件数	0	0	0	0	0	0	0	0	0	0
	発症者数	0	0	0	0	0	0	0	0	0	0
計(月別)	件数	5	3	2	5	2	0	0	0	0	17
	発症者数	98	95	41	160	14	0	0	0	0	408