

幼児間食摂取状況等調査(1歳6か月児)

令和2年度

|        | 甘い食品・飲料を1日3回以上飲食する習慣 |         |         |          | 間食を与える時間を決めている    |         |          |          | フッ化物歯面塗布を受けたことがある   |         |         |            |          |
|--------|----------------------|---------|---------|----------|-------------------|---------|----------|----------|---------------------|---------|---------|------------|----------|
|        | 受診者数<br>A=(a+b+c)    | ある<br>a | ない<br>b | 無回答<br>c | 受診者数<br>A=(d+e+f) | いる<br>d | いない<br>e | 無回答<br>f | 受診者数<br>A=(g+h+i+j) | ある<br>g | ない<br>h | わからない<br>i | 無回答<br>j |
| 青森市    | 1,414                | 232     | 1,171   | 11       | 1,414             | 926     | 471      | 17       | 1,414               | 184     | 1,191   | 24         | 15       |
| 計      | 1,414                | 232     | 1,171   | 11       | 1,414             | 926     | 471      | 17       | 1,414               | 184     | 1,191   | 24         | 15       |
|        |                      | 16.4%   | 82.8%   | 0.8%     |                   | 65.5%   | 33.3%    | 1.2%     |                     | 13.0%   | 84.2%   | 1.7%       | 1.1%     |
| 八戸市    | 1,575                | 81      | 1,487   | 7        | 1,575             | 1,349   | 223      | 3        | 1,575               | 455     | 1,101   | 17         | 2        |
| 計      | 1,575                | 81      | 1,487   | 7        | 1,575             | 1,349   | 223      | 3        | 1,575               | 455     | 1,101   | 17         | 2        |
|        |                      | 5.1%    | 94.4%   | 0.4%     |                   | 85.7%   | 14.2%    | 0.2%     |                     | 28.9%   | 69.9%   | 1.1%       | 0.1%     |
| 平内町    | 50                   | 8       | 42      | 0        | 50                | 39      | 11       | 0        | 50                  | 5       | 44      | 1          | 0        |
| 今別町    | 6                    | 1       | 5       | 0        | 6                 | 3       | 3        | 0        | 6                   | 1       | 5       | 0          | 0        |
| 蓬田村    | 14                   | 4       | 10      | 0        | 14                | 11      | 3        | 0        | 14                  | 0       | 14      | 0          | 0        |
| 外ヶ浜町   | 15                   | 0       | 15      | 0        | 15                | 13      | 2        | 0        | 15                  | 3       | 12      | 0          | 0        |
| 計      | 85                   | 13      | 72      | 0        | 85                | 66      | 19       | 0        | 85                  | 9       | 75      | 1          | 0        |
|        |                      | 15.3%   | 84.7%   | 0.0%     |                   | 77.6%   | 22.4%    | 0.0%     |                     | 10.6%   | 88.2%   | 1.2%       | 0.0%     |
| 弘前市    | 800                  | 61      | 739     | 0        | 800               | 536     | 264      | 0        | 800                 | 97      | 703     | 0          | 0        |
| 黒石市    | 213                  | 24      | 189     | 0        | 213               | 189     | 24       | 0        | 213                 | 144     | 69      | 0          | 0        |
| 平川市    | 196                  | 10      | 186     | 0        | 196               | 149     | 47       | 0        | 196                 | 5       | 191     | 0          | 0        |
| 西目屋村   | 6                    | 3       | 3       | 0        | 6                 | 5       | 1        | 0        | 6                   | 6       | 0       | 0          | 0        |
| 藤崎町    | 123                  | 29      | 94      | 0        | 123               | 79      | 41       | 3        | 123                 | 31      | 92      | 0          | 0        |
| 大鰐町    | 27                   | 4       | 23      | 0        | 27                | 21      | 6        | 0        | 27                  | 1       | 25      | 1          | 0        |
| 田舎館村   | 37                   | 5       | 32      | 0        | 37                | 25      | 12       | 0        | 37                  | 3       | 34      | 0          | 0        |
| 板柳町    | 68                   | 9       | 58      | 1        | 68                | 53      | 15       | 0        | 68                  | 11      | 57      | 0          | 0        |
| 計      | 1,470                | 145     | 1,324   | 1        | 1,470             | 1,057   | 410      | 3        | 1,470               | 298     | 1,171   | 1          | 0        |
|        |                      | 9.9%    | 90.1%   | 0.1%     |                   | 71.9%   | 27.9%    | 0.2%     |                     | 20.3%   | 79.7%   | 0.1%       | 0.0%     |
| おいらせ町  | 235                  | 16      | 145     | 74       | 235               | 158     | 76       | 1        | 235                 | 33      | 201     | 0          | 1        |
| 三戸町    | 35                   | 8       | 27      | 0        | 35                | 26      | 9        | 0        | 35                  | 3       | 31      | 0          | 1        |
| 五戸町    | 82                   | 1       | 81      | 0        | 82                | 56      | 26       | 0        | 82                  | 8       | 71      | 0          | 3        |
| 田子町    | 26                   | 4       | 20      | 2        | 26                | 15      | 10       | 1        | 26                  | 0       | 0       | 26         | 0        |
| 南部町    | 83                   | 10      | 73      | 0        | 83                | 80      | 3        | 0        | 83                  | 10      | 73      | 0          | 0        |
| 階上町    | 85                   | 19      | 66      | 0        | 85                | 76      | 8        | 1        | 85                  | 58      | 27      | 0          | 0        |
| 新郷村    | 7                    | 0       | 7       | 0        | 7                 | 5       | 2        | 0        | 7                   | 0       | 7       | 0          | 0        |
| 計      | 553                  | 58      | 419     | 76       | 553               | 416     | 134      | 3        | 553                 | 112     | 410     | 26         | 5        |
|        |                      | 10.5%   | 75.8%   | 13.7%    |                   | 75.2%   | 24.2%    | 0.5%     |                     | 20.3%   | 74.1%   | 4.7%       | 0.9%     |
| 五所川原市  | 265                  | 42      | 222     | 1        | 265               | 162     | 103      | 0        | 265                 | 19      | 235     | 10         | 1        |
| つがる市   | 142                  | 7       | 133     | 2        | 142               | 109     | 21       | 12       | 142                 | 4       | 138     | 0          | 0        |
| 鱒ヶ沢町   | 34                   | 2       | 32      | 0        | 34                | 20      | 14       | 0        | 34                  | 3       | 31      | 0          | 0        |
| 深浦町    | 25                   | 3       | 22      | 0        | 25                | 13      | 11       | 1        | 25                  | 11      | 14      | 0          | 0        |
| 鶴田町    | 83                   | 1       | 82      | 0        | 83                | 70      | 13       | 0        | 83                  | 20      | 63      | 0          | 0        |
| 中泊町    | 41                   | 1       | 40      | 0        | 41                | 28      | 13       | 0        | 41                  | 10      | 31      | 0          | 0        |
| 計      | 590                  | 56      | 531     | 3        | 590               | 402     | 175      | 13       | 590                 | 67      | 512     | 10         | 1        |
|        |                      | 9.5%    | 90.0%   | 0.5%     |                   | 68.1%   | 29.7%    | 2.2%     |                     | 11.4%   | 86.8%   | 1.7%       | 0.2%     |
| 十和田市   | 366                  | 32      | 332     | 2        | 366               | 318     | 46       | 2        | 366                 | 24      | 341     | 0          | 1        |
| 三沢市    | 335                  | 22      | 313     | 0        | 335               | 281     | 54       | 0        | 335                 | 113     | 203     | 19         | 0        |
| 野辺地町   | 56                   | 5       | 51      | 0        | 56                | 37      | 19       | 0        | 56                  | 25      | 31      | 0          | 0        |
| 七戸町    | 61                   | 3       | 58      | 0        | 61                | 52      | 9        | 0        | 61                  | 14      | 47      | 0          | 0        |
| 六戸町    | 92                   | 21      | 67      | 4        | 92                | 71      | 21       | 0        | 92                  | 13      | 74      | 3          | 2        |
| 横浜町    | 16                   | 9       | 7       | 0        | 16                | 8       | 8        | 0        | 16                  | 3       | 13      | 0          | 0        |
| 東北町    | 90                   | 17      | 68      | 5        | 90                | 79      | 10       | 1        | 90                  | 69      | 17      | 2          | 2        |
| 六ヶ所村   | 62                   | 26      | 36      | 0        | 62                | 46      | 16       | 0        | 62                  | 22      | 40      | 0          | 0        |
| 計      | 1,078                | 135     | 932     | 11       | 1,078             | 892     | 183      | 3        | 1,078               | 283     | 766     | 24         | 5        |
|        |                      | 12.5%   | 86.5%   | 1.0%     |                   | 82.7%   | 17.0%    | 0.3%     |                     | 26.3%   | 71.1%   | 2.2%       | 0.5%     |
| むつ市    | 302                  | 40      | 257     | 5        | 302               | 209     | 92       | 1        | 302                 | 38      | 260     | 3          | 1        |
| 大間町    | 15                   | 2       | 13      | 0        | 15                | 10      | 5        | 0        | 15                  | 1       | 14      | 0          | 0        |
| 東通村    | 32                   | 6       | 26      | 0        | 32                | 24      | 8        | 0        | 32                  | 4       | 28      | 0          | 0        |
| 風間浦村   | 3                    | 0       | 3       | 0        | 3                 | 3       | 0        | 0        | 3                   | 0       | 3       | 0          | 0        |
| 佐井村    | 5                    | 1       | 4       | 0        | 5                 | 3       | 2        | 0        | 5                   | 0       | 5       | 0          | 0        |
| 計      | 357                  | 49      | 303     | 5        | 357               | 249     | 107      | 1        | 357                 | 43      | 310     | 3          | 1        |
|        |                      | 13.7%   | 84.9%   | 1.4%     |                   | 69.7%   | 30.0%    | 0.3%     |                     | 12.0%   | 86.8%   | 0.8%       | 0.3%     |
| 合計     | 7,122                | 769     | 6,239   | 114      | 7,122             | 5,357   | 1,722    | 43       | 7,122               | 1,451   | 5,536   | 106        | 29       |
| 現状値(%) |                      | 10.8%   | 87.6%   | 1.6%     |                   | 75.2%   | 24.2%    | 0.6%     |                     | 20.4%   | 77.7%   | 1.5%       | 0.4%     |

幼児間食摂取状況等調査(3歳児)

令和2年度

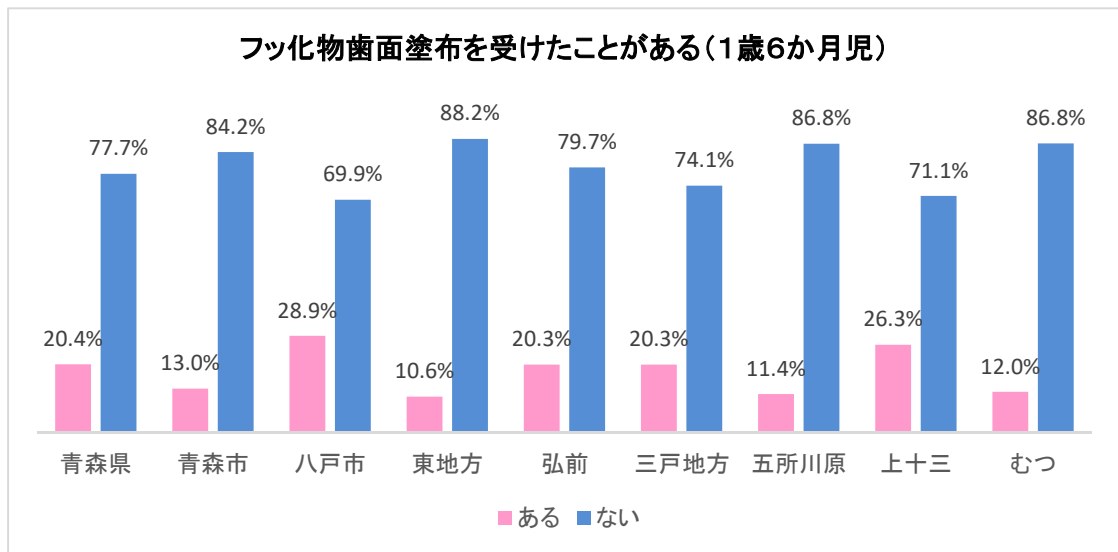
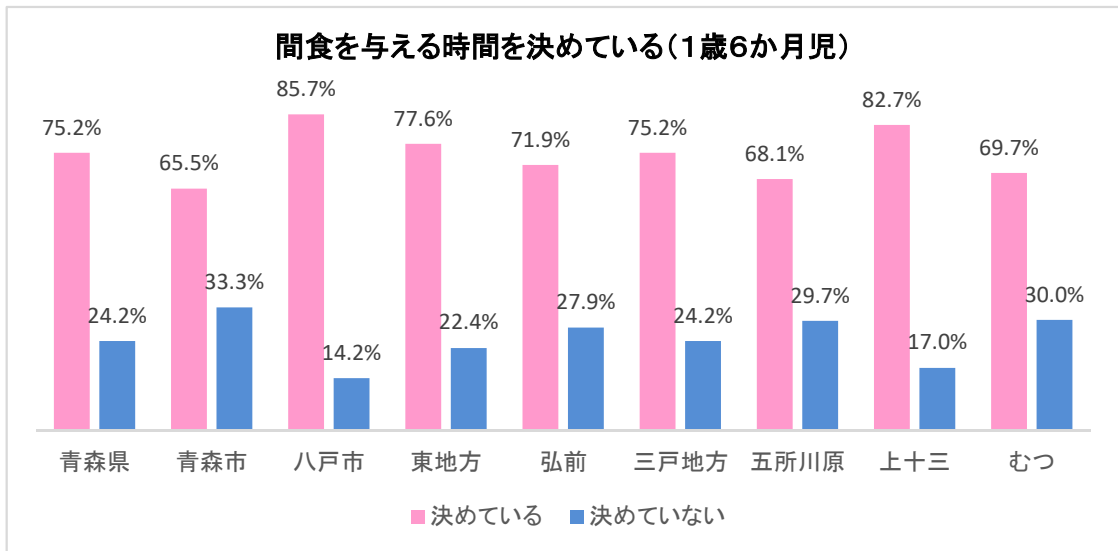
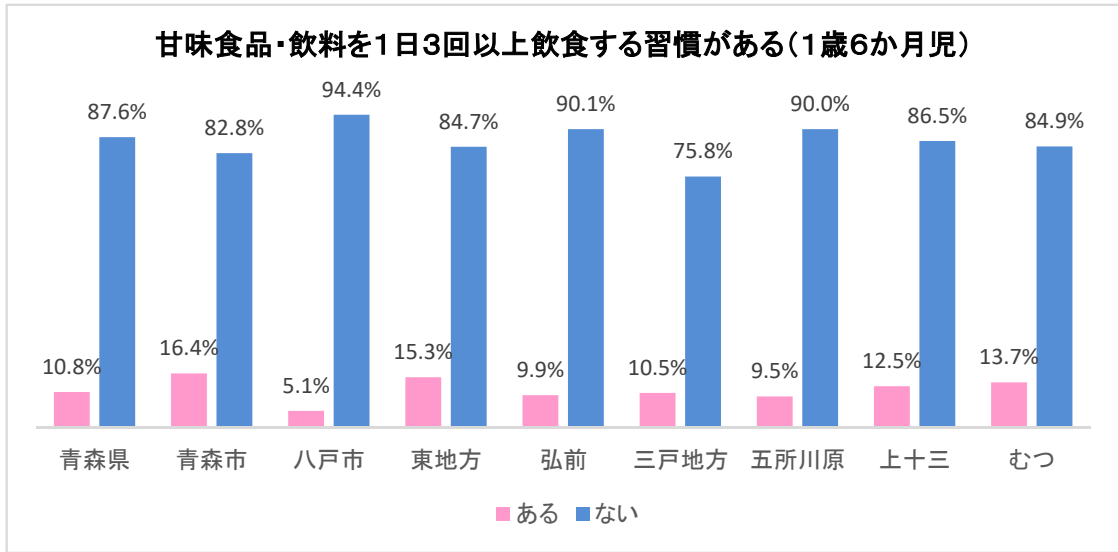
|        | 甘味食品・飲料を1日3回以上飲食する習慣 |         |         |          | 間食を与える時間を決めている    |         |          |          | フッ化物歯面塗布を受けたことがある   |         |         |            |          |
|--------|----------------------|---------|---------|----------|-------------------|---------|----------|----------|---------------------|---------|---------|------------|----------|
|        | 受診者数<br>A=(a+b+c)    | ある<br>a | ない<br>b | 無回答<br>c | 受診者数<br>A=(d+e+f) | いる<br>d | いない<br>e | 無回答<br>f | 受診者数<br>A=(g+h+i+j) | ある<br>g | ない<br>h | わからない<br>i | 無回答<br>j |
| 青森市    | 1,626                | 384     | 1,224   | 18       | 1,626             | 1,003   | 617      | 6        | 1,626               | 1,268   | 333     | 15         | 10       |
| 計      | 1,626                | 384     | 1,224   | 18       | 1,626             | 1,003   | 617      | 6        | 1,626               | 1,268   | 333     | 15         | 10       |
|        |                      | 23.6%   | 75.3%   | 1.1%     |                   | 61.7%   | 37.9%    | 0.4%     | 100.0%              | 78.0%   | 20.5%   | 0.9%       | 0.6%     |
| 八戸市    | 1,848                | 154     | 1,690   | 4        | 1,848             | 1,471   | 325      | 52       | 1,848               | 999     | 838     | 0          | 11       |
| 計      | 1,848                | 154     | 1,690   | 4        | 1,848             | 1,471   | 325      | 52       | 1,848               | 999     | 838     | 0          | 11       |
|        |                      | 8.3%    | 91.5%   | 0.2%     |                   | 79.6%   | 17.6%    | 2.8%     |                     | 54.1%   | 45.3%   | 0.0%       | 0.6%     |
| 平内町    | 62                   | 15      | 47      | 0        | 62                | 47      | 15       | 0        | 62                  | 55      | 7       | 0          | 0        |
| 今別町    | 11                   | 2       | 9       | 0        | 11                | 5       | 5        | 1        | 11                  | 11      | 0       | 0          | 0        |
| 蓬田村    | 17                   | 4       | 13      | 0        | 17                | 10      | 7        | 0        | 17                  | 17      | 0       | 0          | 0        |
| 外ヶ浜町   | 13                   | 5       | 8       | 0        | 13                | 12      | 1        | 0        | 13                  | 13      | 0       | 0          | 0        |
| 計      | 103                  | 26      | 77      | 0        | 103               | 74      | 28       | 1        | 103                 | 96      | 7       | 0          | 0        |
|        |                      | 25.2%   | 74.8%   | 0.0%     |                   | 71.8%   | 27.2%    | 1.0%     |                     | 93.2%   | 6.8%    | 0.0%       | 0.0%     |
| 弘前市    | 922                  | 95      | 827     | 0        | 922               | 642     | 280      | 0        | 922                 | 751     | 170     | 0          | 1        |
| 黒石市    | 220                  | 27      | 193     | 0        | 220               | 150     | 70       | 0        | 220                 | 196     | 24      | 0          | 0        |
| 平川市    | 195                  | 19      | 176     | 0        | 195               | 130     | 65       | 0        | 195                 | 158     | 37      | 0          | 0        |
| 西目屋村   | 11                   | 7       | 4       | 0        | 11                | 8       | 3        | 0        | 11                  | 11      | 0       | 0          | 0        |
| 藤崎町    | 125                  | 30      | 92      | 3        | 125               | 71      | 51       | 3        | 125                 | 51      | 68      | 0          | 6        |
| 大鰐町    | 46                   | 6       | 40      | 0        | 46                | 36      | 10       | 0        | 46                  | 21      | 23      | 2          | 0        |
| 田舎館村   | 61                   | 7       | 54      | 0        | 61                | 38      | 23       | 0        | 61                  | 41      | 20      | 0          | 0        |
| 板柳町    | 80                   | 24      | 56      | 0        | 80                | 42      | 38       | 0        | 80                  | 50      | 30      | 0          | 0        |
| 計      | 1,660                | 215     | 1,442   | 3        | 1,660             | 1,117   | 540      | 3        | 1,660               | 1,279   | 372     | 2          | 7        |
|        |                      | 13.0%   | 86.9%   | 0.2%     |                   | 67.3%   | 32.5%    | 0.2%     |                     | 77.0%   | 22.4%   | 0.1%       | 0.4%     |
| おいらせ町  | 243                  | 5       | 203     | 35       | 243               | 169     | 74       | 0        | 243                 | 148     | 91      | 0          | 4        |
| 三戸町    | 53                   | 7       | 46      | 0        | 53                | 33      | 20       | 0        | 53                  | 10      | 41      | 0          | 2        |
| 五戸町    | 59                   | 9       | 49      | 1        | 59                | 28      | 30       | 1        | 59                  | 21      | 36      | 0          | 2        |
| 田子町    | 23                   | 13      | 10      | 0        | 23                | 18      | 5        | 0        | 23                  | 23      | 0       | 0          | 0        |
| 南部町    | 114                  | 15      | 99      | 0        | 114               | 83      | 29       | 2        | 114                 | 69      | 44      | 0          | 1        |
| 階上町    | 90                   | 40      | 49      | 1        | 90                | 53      | 36       | 1        | 90                  | 83      | 6       | 1          | 0        |
| 新郷村    | 14                   | 10      | 4       | 0        | 14                | 6       | 7        | 1        | 14                  | 13      | 1       | 0          | 0        |
| 計      | 596                  | 99      | 460     | 37       | 596               | 390     | 201      | 5        | 596                 | 367     | 219     | 1          | 9        |
|        |                      | 16.6%   | 77.2%   | 6.2%     |                   | 65.4%   | 33.7%    | 0.8%     |                     | 61.6%   | 36.7%   | 0.2%       | 1.5%     |
| 五所川原市  | 309                  | 73      | 235     | 1        | 309               | 179     | 129      | 1        | 309                 | 225     | 82      | 1          | 1        |
| つがる市   | 195                  | 15      | 180     | 0        | 195               | 143     | 51       | 1        | 195                 | 116     | 67      | 11         | 1        |
| 鱒ヶ沢町   | 46                   | 8       | 38      | 0        | 46                | 28      | 18       | 0        | 46                  | 45      | 1       | 0          | 0        |
| 深浦町    | 27                   | 9       | 18      | 0        | 27                | 19      | 8        | 0        | 27                  | 24      | 3       | 0          | 0        |
| 鶴田町    | 77                   | 3       | 74      | 0        | 77                | 58      | 19       | 0        | 77                  | 74      | 3       | 0          | 0        |
| 中泊町    | 53                   | 10      | 43      | 0        | 53                | 31      | 22       | 0        | 53                  | 52      | 1       | 0          | 0        |
| 計      | 707                  | 118     | 588     | 1        | 707               | 458     | 247      | 2        | 707                 | 536     | 157     | 12         | 2        |
|        |                      | 16.7%   | 83.2%   | 0.1%     |                   | 64.8%   | 34.9%    | 0.3%     |                     | 75.8%   | 22.2%   | 1.7%       | 0.3%     |
| 十和田市   | 403                  | 64      | 338     | 1        | 403               | 336     | 65       | 2        | 403                 | 167     | 235     | 0          | 1        |
| 三沢市    | 347                  | 21      | 326     | 0        | 347               | 309     | 38       | 0        | 347                 | 229     | 114     | 4          | 0        |
| 野辺地町   | 57                   | 8       | 49      | 0        | 57                | 35      | 22       | 0        | 57                  | 32      | 25      | 0          | 0        |
| 七戸町    | 89                   | 14      | 75      | 0        | 89                | 53      | 36       | 0        | 89                  | 57      | 32      | 0          | 0        |
| 六戸町    | 108                  | 24      | 81      | 3        | 108               | 63      | 45       | 0        | 108                 | 68      | 38      | 2          | 0        |
| 横浜町    | 21                   | 4       | 17      | 0        | 21                | 9       | 12       | 0        | 21                  | 21      | 0       | 0          | 0        |
| 東北町    | 106                  | 37      | 68      | 1        | 106               | 74      | 29       | 3        | 106                 | 71      | 35      | 0          | 0        |
| 六ヶ所村   | 69                   | 26      | 43      | 0        | 69                | 38      | 31       | 0        | 69                  | 37      | 30      | 0          | 2        |
| 計      | 1,200                | 198     | 997     | 5        | 1,200             | 917     | 278      | 5        | 1,200               | 682     | 509     | 6          | 3        |
|        |                      | 16.5%   | 83.1%   | 0.4%     |                   | 76.4%   | 23.2%    | 0.4%     |                     | 56.8%   | 42.4%   | 0.5%       | 0.3%     |
| むつ市    | 340                  | 72      | 267     | 1        | 340               | 222     | 112      | 6        | 340                 | 142     | 185     | 9          | 4        |
| 大間町    | 34                   | 8       | 26      | 0        | 34                | 27      | 7        | 0        | 34                  | 14      | 20      | 0          | 0        |
| 東通村    | 37                   | 9       | 28      | 0        | 37                | 23      | 14       | 0        | 37                  | 22      | 15      | 0          | 0        |
| 風間浦村   | 9                    | 1       | 8       | 0        | 9                 | 6       | 3        | 0        | 9                   | 5       | 4       | 0          | 0        |
| 佐井村    | 8                    | 1       | 7       | 0        | 8                 | 2       | 6        | 0        | 8                   | 5       | 3       | 0          | 0        |
| 計      | 428                  | 91      | 336     | 1        | 428               | 280     | 142      | 6        | 428                 | 188     | 227     | 9          | 4        |
|        |                      | 21.3%   | 78.5%   | 0.2%     |                   | 65.4%   | 33.2%    | 1.4%     |                     | 43.9%   | 53.0%   | 2.1%       | 0.9%     |
| 合計     | 8,168                | 1,285   | 6,814   | 69       | 8,168             | 5,710   | 2,378    | 80       | 8,168               | 5,415   | 2,662   | 45         | 46       |
| 現状値(%) |                      | 15.7%   | 83.4%   | 0.8%     |                   | 69.9%   | 29.1%    | 1.0%     |                     | 66.3%   | 32.6%   | 0.6%       | 0.6%     |

| 市町村名  | 対策の内容   |
|-------|---|
| 青森市   | 平成23年4月1日より「フッ素塗布事業」を実施。<br>対象:青森市に住民票のある1歳6か月から3歳の誕生日までの幼児<br>内容:1歳6か月児健康診査時や窓口にて、希望者にフッ素塗布受診票を4回分交付し、委託医療機関でのフッ素(フッ化物)塗布およびむし歯予防指導を行っている。 |
| 八戸市   |   |
| 平内町   | 1歳6か月児健診及び3歳児健診時に歯科衛生士によるフッ素塗布を行っている。   |
| 今別町   | 「フッ化物歯面塗布」を1歳6か月児～就学前児(希望者)に対して、一人あたり年4回、実施(自己負担なし)。その際、本人及び保護者に対し個別に歯科保健指導を実施。歯の健康ノートを発行し、活用している。  |
| 蓬田村   | 1歳6か月児、3歳児、2歳児(村単独事業)の健診会場で、希望者に対して、歯科衛生士によるフッ化物歯面塗布を実施している。<br>また、健診の半年後にも希望者に対して、健診会場等で再塗布を実施している。  |
| 外ヶ浜町  | 1歳6か月児、2歳児、3歳児健診受診者で、希望者に健診当日フッ化物歯面塗布実施。  |
| 弘前市   | 2歳児歯科健診後、希望者へフッ化物歯面塗布をしている。   |
| 黒石市   | ・1歳6か月児健診日に希望者にフッ素塗布を実施し、健診日以降、歯科医療機関で使用できるフッ素塗布無料券3回分を交付(有効期限1年間)<br>・2歳児健診日に希望者にフッ素塗布を実施  |
| 平川市   | 平成18年度より、満2歳6か月以上満2歳9か月未満の幼児に対し、市内の委託歯科医療機関において、健診・口腔衛生指導・フッ素塗布(希望者のみ)を実施している。  |
| 西目屋村  | 歯科健診を実施した対象者全員にフッ化物歯面塗布を実施。また、継続的な歯科医院でのフッ化物歯面塗布を推奨している。2歳児個別歯科健診を実施し、かかりつけ歯科医をもつように促している。  |
| 藤崎町   | ・1歳6か月児健診当日に希望者へフッ化物歯面塗布を実施。<br>・2歳児へ個別に歯科医院で受診できるようフッ化物歯面塗布の助成を実施。   |
| 大鰐町   | 1歳6か月児健診で希望者に対し、フッ化物歯面塗布を実施している。  |
| 田舎館村  | 2歳児6か月児歯科健診およびフッ素塗布を歯科医院に委託して行い、その後歯科医院での自主的なフッ素塗布の継続を勧めている。今年度3歳児健診では14人(23.0%)が定期的にフッ素塗布を継続している。  |
| 板柳町   | ・1歳6か月児健診後にフッ化物塗布を実施。<br>・幼児の対象者へ個別通知、ポスター掲示、幼児健診事後指導時に口頭にて周知している。  |
| おいらせ町 | 1歳6か月児健診および3歳児健診時に、希望者に対してフッ素塗布無料券を交付。また、2歳6か月を迎えた児全員を対象に、フッ素塗布無料券を郵送で交付。   |
| 三戸町   |   |
| 五戸町   |   |
| 田子町   | 1歳6か月児健診、2歳6か月児歯科健診、3歳児健診において、希望者にフッ化物歯面塗布を実施している。  |
| 南部町   | 健診後にフッ化物の塗布はしていないが、健診時に、町内歯科医院で利用できるフッ素塗布助成券を配布し、フッ素塗布の勧奨を行っている。  |
| 階上町   | ・歯科健診後、希望者に歯科健診医がフッ化物を塗布している(無料)<br>・公民館、町内保育園を会場に指定日に希望者にフッ化物を塗布している(無料)   |
| 新郷村   | 健診時、歯ブラシとフッ化物配合の歯磨き粉を全員に配布し、家庭で使用してもらっている。  |

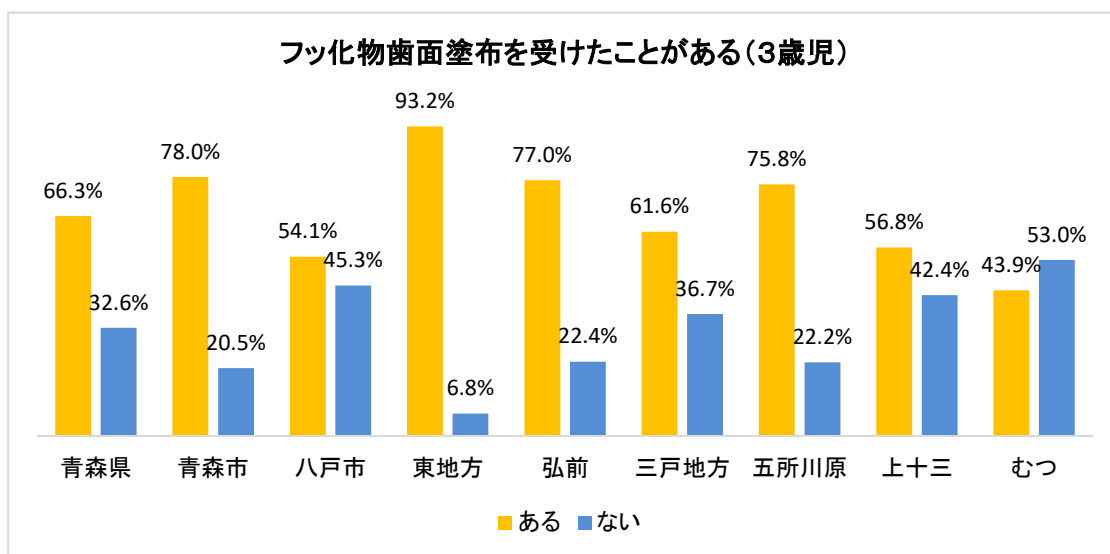
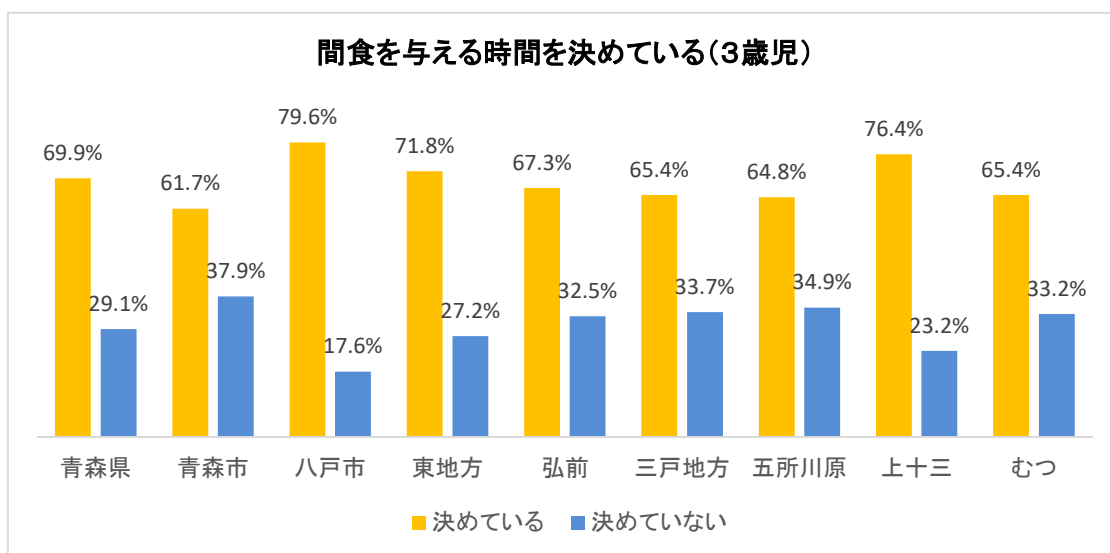
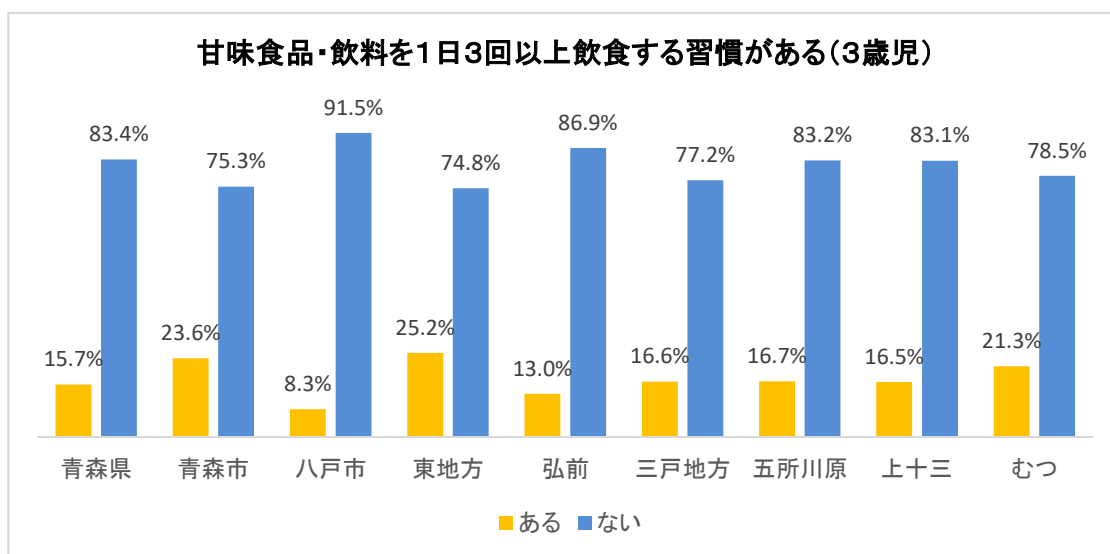
| 市町村名  | 対策の内容  |
|-------|--|
| 五所川原市 | 1歳6か月児健診時、フッ化物配合歯みがき剤を全員に配布し、虫歯予防啓発に取り組んでいる。   |
| つがる市  | (新型コロナウイルス感染拡大防止のため、令和2年度はフッ化物洗口・フッ化物塗布を中止した。)   |
| 鯉ヶ沢町  | 【フッ化物塗布事業】…平成27年7月1日から実施<br>集団…1歳6か月児健診～3歳児健診までは、幼児健診(1歳6か月児健診、すくすく健診(2歳半健診)、3歳児健診)の会場で実施。 ※約半年間隔<br>個別…3歳児健診終了～就学前3/31までは、町内4か所の委託医療機関で実施。<br>※約半年間隔 / 「フッ化物塗布受診券」5枚発行<br>【フッ化物配合スプレーの配布】<br>幼児健診(1歳6か月児健診、すくすく健診(2歳半健診)、3歳児健診)で、フッ素配合スプレーを配付し、家庭での活用を勧めている。<br>【フッ化物洗口事業】…令和2年5月から実施<br>町内の保育所(5か所)の年長クラスを対象に週1回のフッ化物洗口を実施 |
| 深浦町   |  |
| 鶴田町   | 1歳6か月児健診、2歳6か月児歯科健診、3歳児健診で希望者にフッ化物歯面塗布を実施している。保護者には事前に説明書を読んだ上で承諾書を記入してもらう。<br>幼児歯科健診後、歯科医の判断により、歯科衛生士が歯ブラシを用いてフッ化物を塗布する。  |
| 中泊町   | 1歳児健診では、フッ素スプレーの配布。<br>1歳6か月児健診では、フッ化物歯面塗布。<br>2歳6か月児歯科健診では、フッ化物歯面塗布とフッ素スプレーの配布。<br>3歳児健診では、フッ化物歯面塗布。  |
| 十和田市  | 2歳児発達健康診査において、歯科健診後にフッ化物塗布(希望者)実施。(令和2年7月より開始)   |
| 三沢市   | ・1歳6か月児健診、2歳児歯科健診、3歳児健診で希望者へフッ化物歯面塗布を実施している。<br>・1歳6か月児健診受診者、2歳児歯科健診受診者、3歳児健診受診者にフッ化物歯面塗布無料券を交付している。<br>・市内の保育所(年中、年長)・幼稚園(年中・年長)・小学校・中学校において、希望者へフッ化物洗口を実施している。   |
| 野辺地町  | 1歳児健康診査にて町内歯科医療機関で利用できるフッ化物塗布無料券を1枚配布。予防歯科や早期治療、かかりつけ歯科医師の定着を図っている。  |
| 七戸町   | 2歳児健康診査時にフッ化物の歯面塗布を行っている。  |
| 六戸町   | ・1歳6か月児健診時に、町内の医療機関で利用できるフッ素塗布無料券(1回分)を配布している。<br>・町内保育施設を利用中の年長児に対し、週1回フッ化物洗口を実施している(希望者のみ)。  |
| 横浜町   | ・1歳6か月児健診、2歳児健康相談、3歳児健診、5歳児健康相談にて歯科医師によるフッ素塗布を実施。<br>・1歳6か月児～就学前の子を対象に、町内歯科医院で使えるフッ素塗布無料券を配布。  |
| 東北町   | ・幼児フッ化物塗布事業<br>1歳半と3歳児に対し、フッ化物塗布券を郵送し、個別で歯科受診をしてもらう。 町内歯科医院でのみ実施。<br>・2歳6か月児健康診査<br>健診時に歯科診察とあわせて、フッ化物塗布を実施。   |
| 六ヶ所村  | ・1歳児健診、1歳6か月児健診、2歳児歯科健診、3歳児健診で、希望者にフッ化物塗布を実施している。<br>・就学前の児童を対象に「ワッ歯ッ歯！むし歯0教室」を月1回実施し、希望者にフッ化物を塗布している。   |
| むつ市   |  |
| 大間町   | 1歳6か月、2歳、3歳児の歯科健診時、希望者へのフッ化物塗布の実施をしている。  |
| 東通村   | ・1歳6か月児健診及び、2歳6か月児歯科健診、3歳児6か月児健診にて、歯科健診時、希望者へフッ素塗布を実施している。<br>・平成31年度より、こども園歯科健診(年2回)にて、年中児、年長児希望者にフッ素塗布実施。  |
| 風間浦村  | 歯科健診終了後に希望者(1歳以上)に対してフッ化物塗布実施  |
| 佐井村   | 概ね1歳6か月以上の幼児のうち、希望者に対して歯科診療所で個別にフッ化物歯面塗布を3回実施。受診券の配布はなし。   |

# 1. 県・中核市・6圏域の比較（令和2年度）

## (1) 1歳6か月児



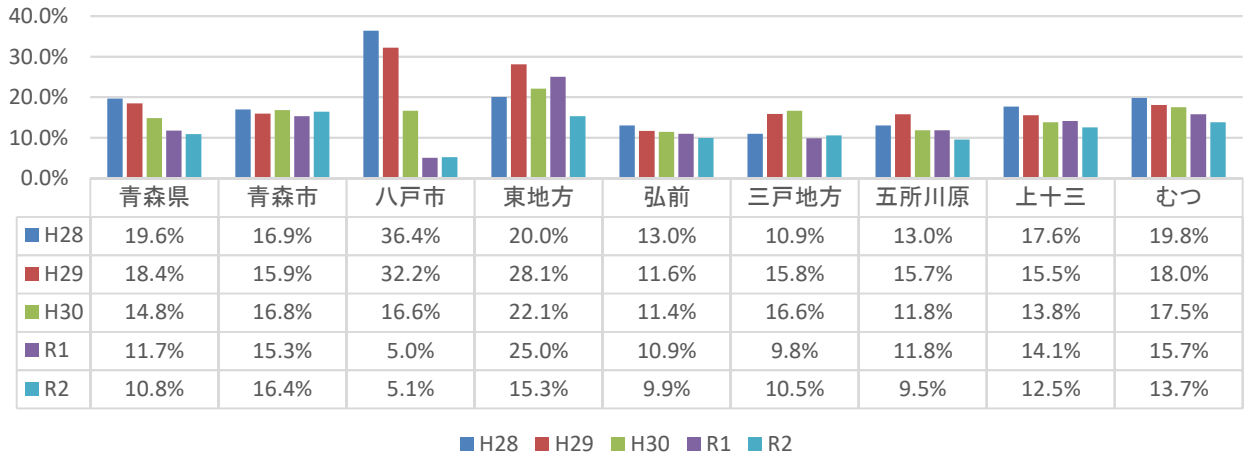
## (2) 3歳児



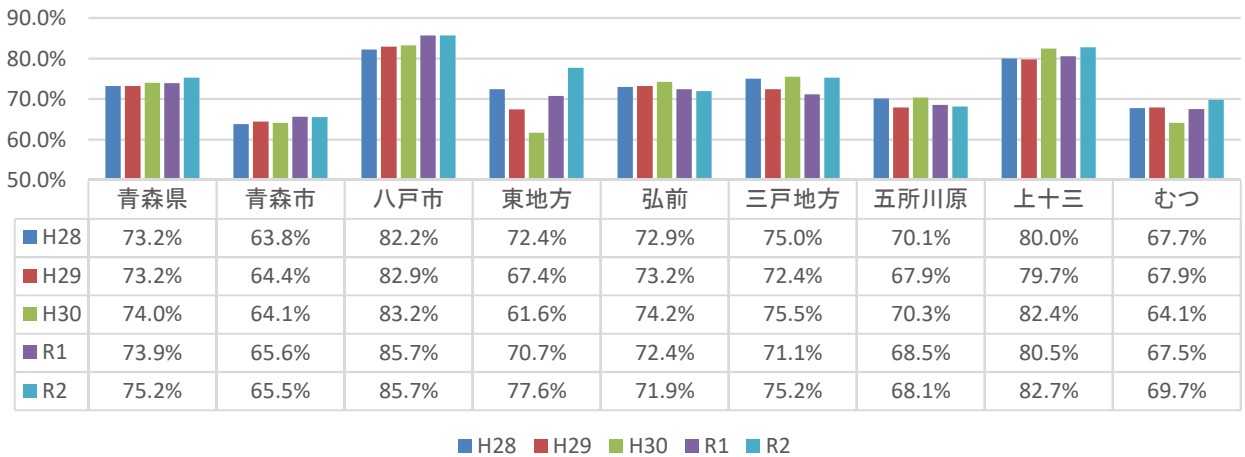
## 2. 県・中核市・6圏域の経年比較（平成28年度～令和2年度）

### (1) 1歳6か月児

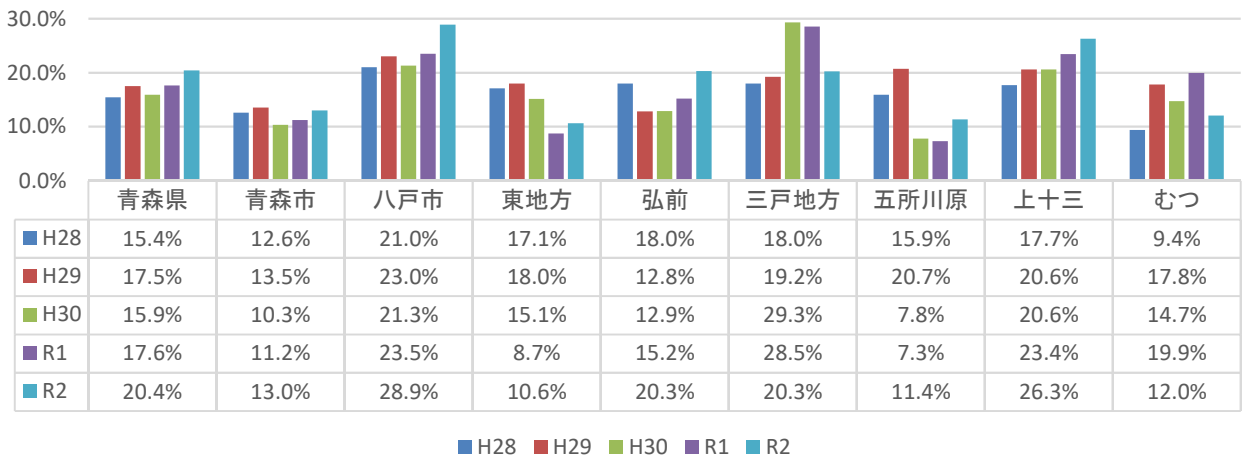
甘味食品・飲料を1日3回以上飲食する習慣がある 経年的変化（1歳6か月児）  
※あると回答



間食を与える時間を決めている 経年的変化（1歳6か月児）  
※決めていると回答

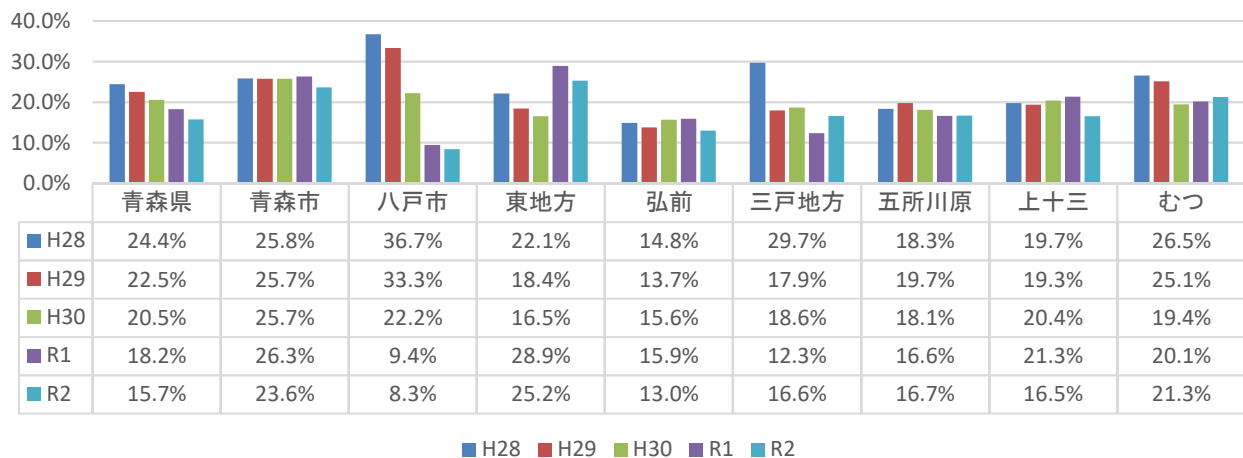


フッ化物歯面塗布を受けたことがある 経年的変化（1歳6か月児）  
※あると回答

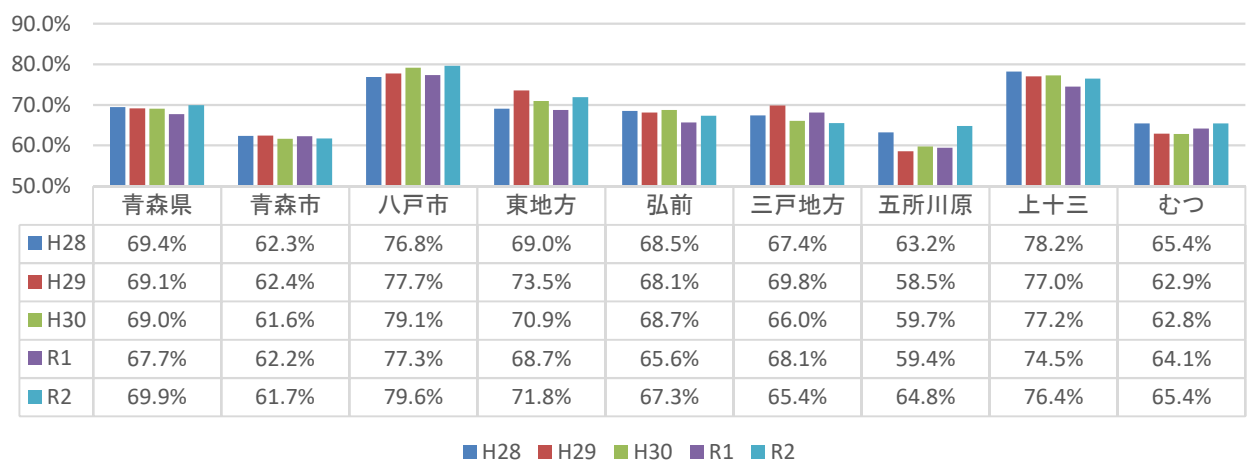


## (2) 3歳児

甘味食品・飲料を1日3回以上飲食する習慣がある 経年的変化（3歳児）  
※あると回答



間食を与える時間を決めている 経年的変化（3歳児）  
※決めていると回答



フッ化物歯面塗布を受けたことがある 経年的変化（3歳児）  
※あると回答

