

MRAPID

青森県感染症発生情報

Monthly Report on Aomori Prefectural Infectious Disease

青森県感染症情報センター

(青森県環境保健センター内：担当 微生物部)

2005年8月 (2005年9月16日発行)

TEL 017-736-5411 FAX 017-736-5419
 青森県環境保健センターホームページ
<http://www.pref.aomori.jp/eiken/index.html>

1. 第31週から第34週(8月1日~8月28日)までの動向

- 1) STDは7月に比べて患者数が若干減少しましたが、女性の10代後半および男性の30代後半で患者数が増加しました。また、疾病別では性器クラミジア、性器ヘルペスは減少しましたが、尖形コンジローム、淋菌感染症が増加しました。
- 2) 全数把握届出疾患は次のとおりです。

青森保健所管内	つつが虫病：1名、腸管出血性大腸菌感染症：1名
八戸保健所管内	マイコプラズマ：17名、腸管出血性大腸菌感染症：3名
五所川原保健所管内	腸管出血性大腸菌感染症：1名
上十三保健所管内	破傷風：1名、レジオネラ症：1名

2. STD発生状況

1) 保健所管内別

	青森		弘前		八戸		五所川原		上十三		むつ		青森県計	
	数	定点	数	定点	数	定点	数	定点	数	定点	数	定点	数	定点
75 性器クラミジア	6	2.00	16	5.3	5	2.50			5	2.50			32	2.46
76 性器ヘルペス			1	0.3	5	2.50							6	0.46
77 尖形コンジローム			4	1.3	5	2.50							9	0.69
78 淋菌感染症	8	2.67	6	2.0	7	3.50			1	0.50			22	1.69

2) 年齢別・性別

年齢	75 性器クラミジア		76 性器ヘルペス		77 尖形コンジローム		78 淋菌感染症		青森県計	
	男	女	男	女	男	女	男	女	男	女
0~1										
1~4										
5~9										
10~14										
15~19	1	9		1		3	2	2	3	15
20~24	2	11	1		3	1	1	2	7	14
25~29	1	2			1		4	1	6	3
30~34	1						4		5	
35~39	2		1				5		8	
40~44	1	1	2						3	1
45~49										
50~54	1								1	
55~59					1		1		2	
60~64										
65~69			1						1	
70~										
合計	9	23	5	1	5	4	17	5	36	33

3. 薬剤耐性菌発生状況

1) 採取部位別

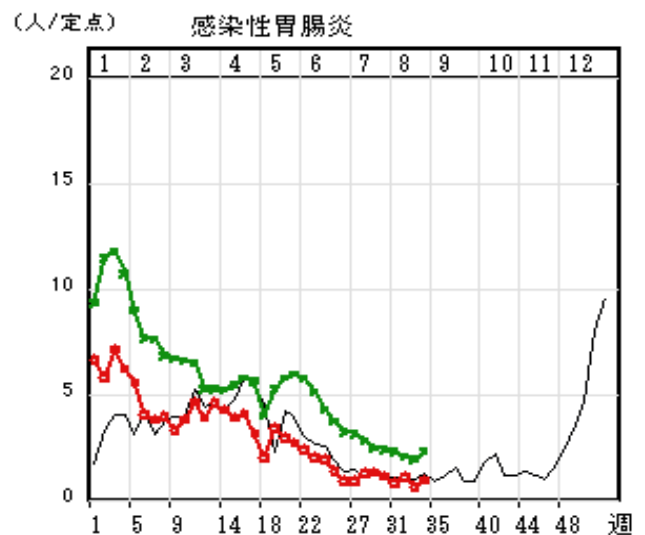
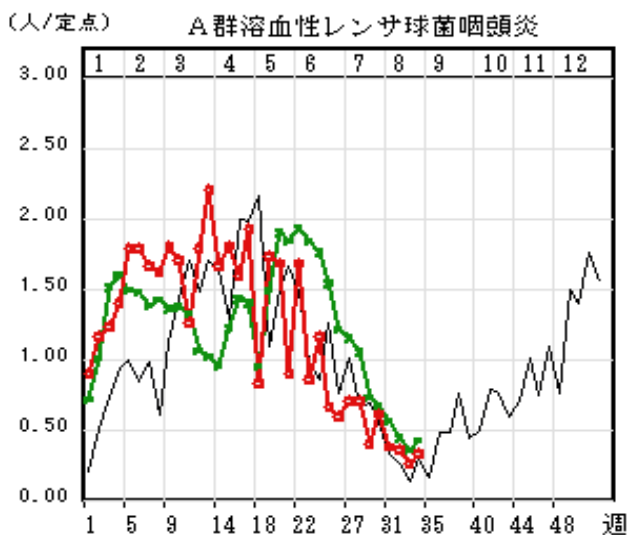
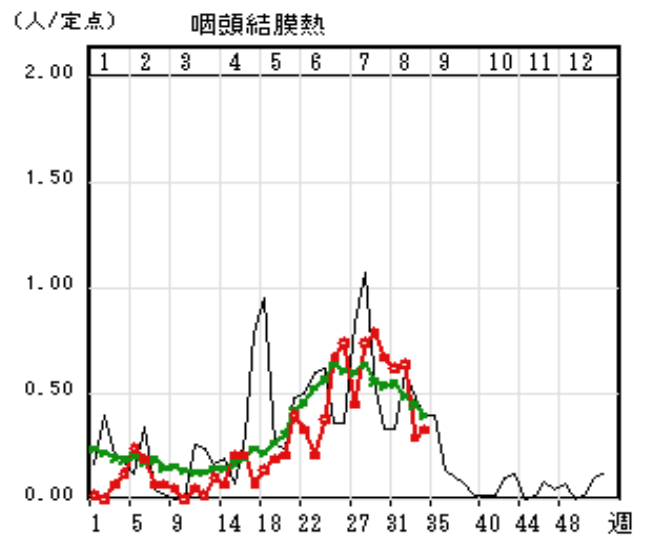
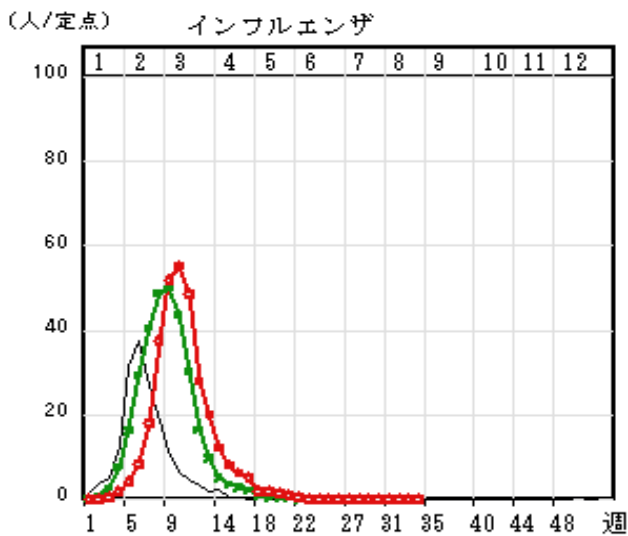
	採取部位別											青森県合計
	喀痰	留置カテーテル	術創部(創部感染)	耳漏液	気管洗浄液	血液	髄液	胸水	腹水	膿	その他	
85 メチシリン耐性黄色ブドウ球菌感染症			1								3	4
81 ペニシリン耐性肺炎球菌感染症												
86 薬剤耐性緑膿菌感染症												

4. 全数把握感染症 (2005年)

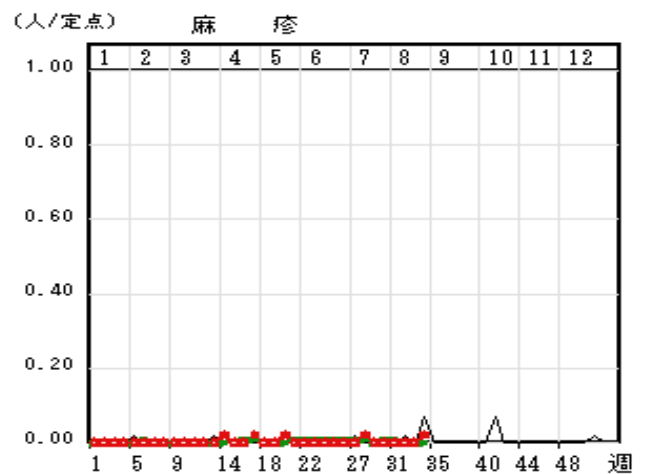
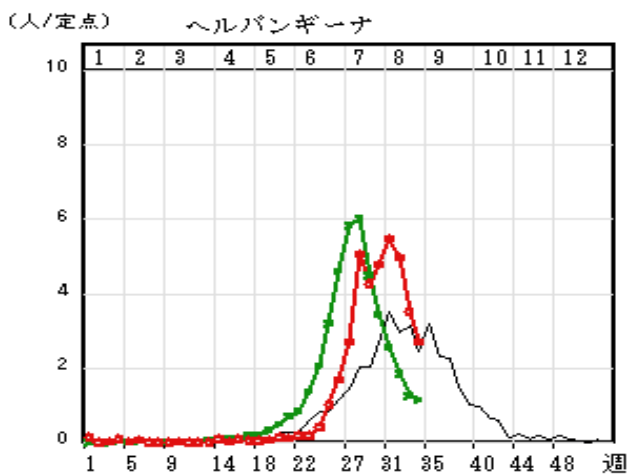
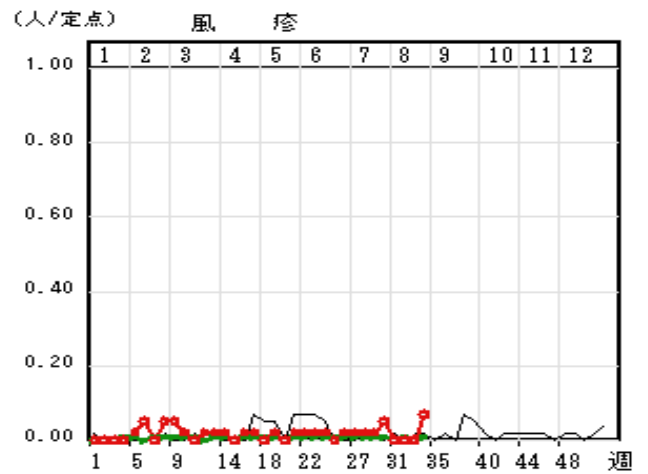
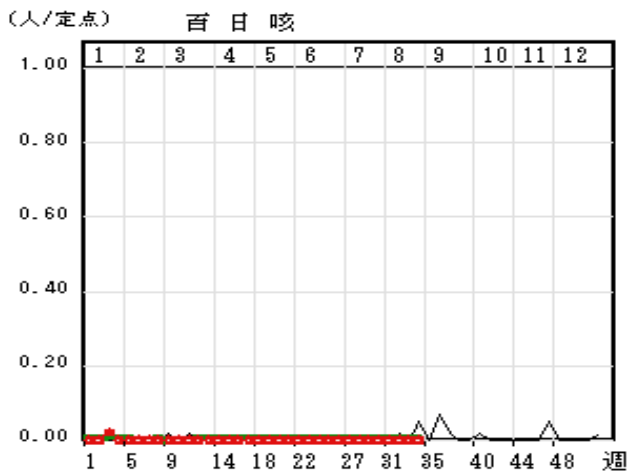
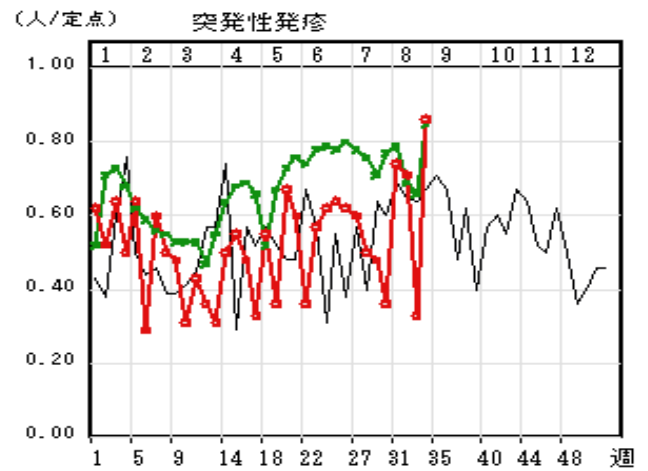
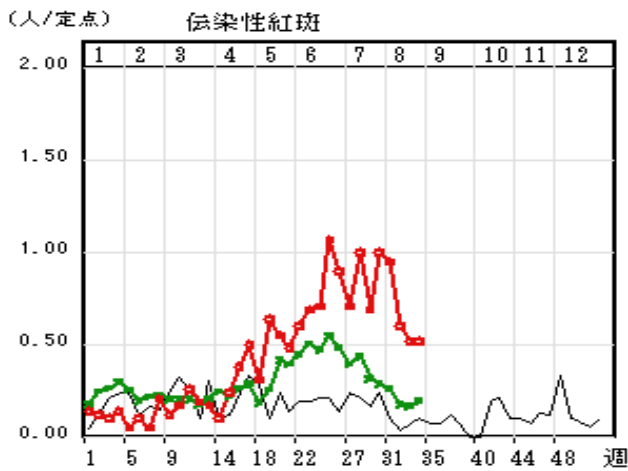
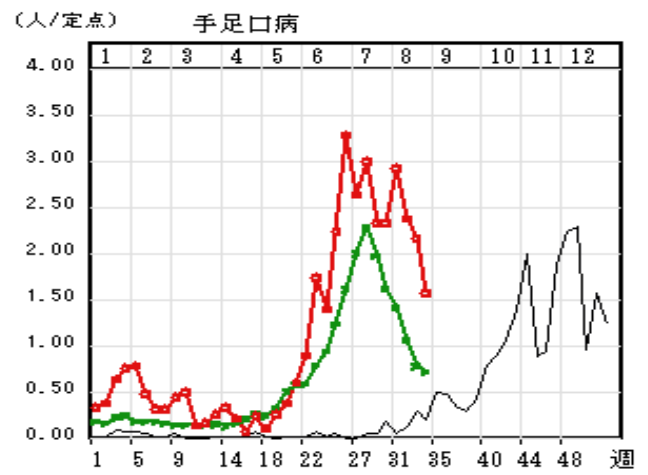
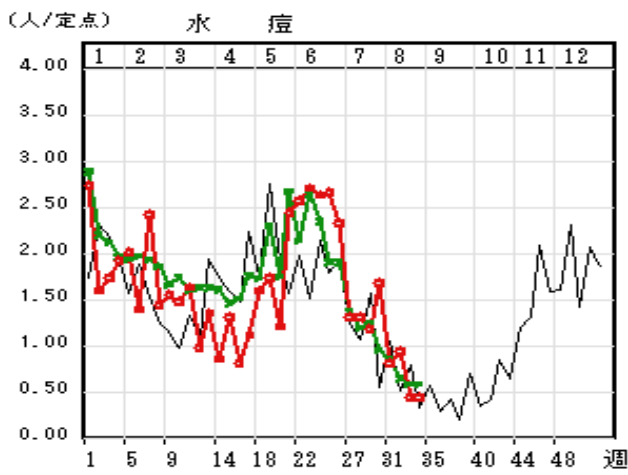
	疾患名	青森県		全国			疾患名	青森県		全国	
		当月	累計	当月	累計			当月	累計	当月	累計
1類 感染症	1 エボラ出血熱					4類 感染症	32 日本紅斑熱			8	21
	2 クリミア・コンゴ出血熱						33 日本脳炎				
	5 ベスト						34 ハンタウイルス肺症候群				
	6 マールブルグ病						35 Bウイルス病				
	7 ラッサ熱						36 ブルセラ症				
	8 急性灰白髄炎						37 発しんチフス				
	9 コレラ			4	29		38 ボツリヌス症				
2類 感染症	10 細菌性赤痢		1	32	303	39 マラリア			5	32	
	11 ジフテリア					41 ライム病			3	5	
	12 腸チフス			5	25	43 レジオネラ症	1	1	21	103	
	13 パラチフス			2	8	45 アメーバ赤痢		2	29	218	
	14 腸管出血性大腸菌感染症	5	11	616	1,970	46 ウイルス性肝炎			6	75	
3類 感染症	18 エキノコックス症			1	5	47 急性脳炎					
	19 黄熱					48 クリプトスポリジウム症				3	
	20 オウム病			2	21	49 クロイツフェルト・ヤコブ病		1	11	46	
	21 回帰熱					50 劇症型溶血性レンサ球菌感染症		1	2	14	
	22 Q熱				4	51 後天性免疫不全症候群		8	39	349	
	23 狂犬病					52 ジアルジア症			4	20	
	25 コクシジオイデス症				1	53 髄膜炎菌性髄膜炎				3	
	27 腎症候性出血熱					54 先天性風しん症候群					
	28 炭疽					55 梅毒		1	31	188	
	29 つつが虫病	1	12	1	70	56 破傷風	1	2	5	32	
	30 デング熱			5	18	58 パンコマイシン耐性腸球菌感染症			2	20	

5. 定点把握感染症の推移

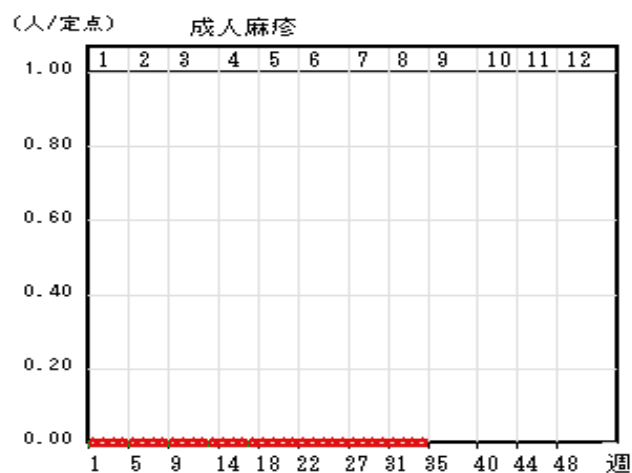
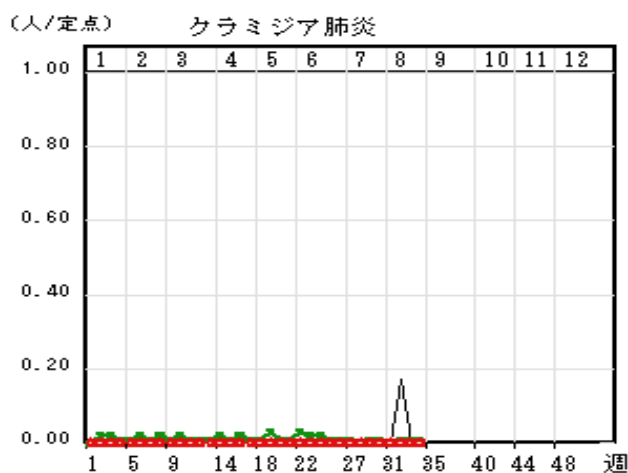
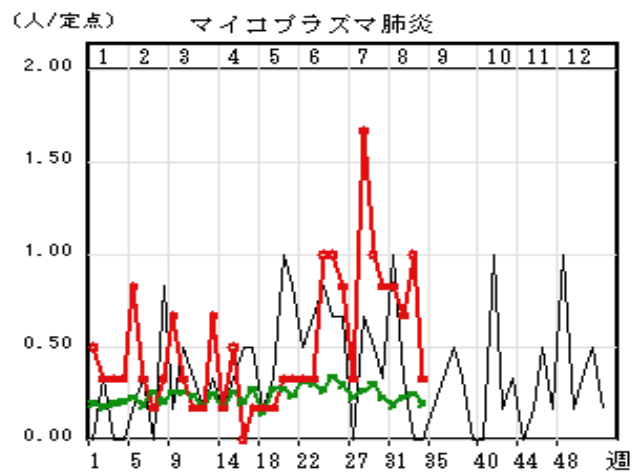
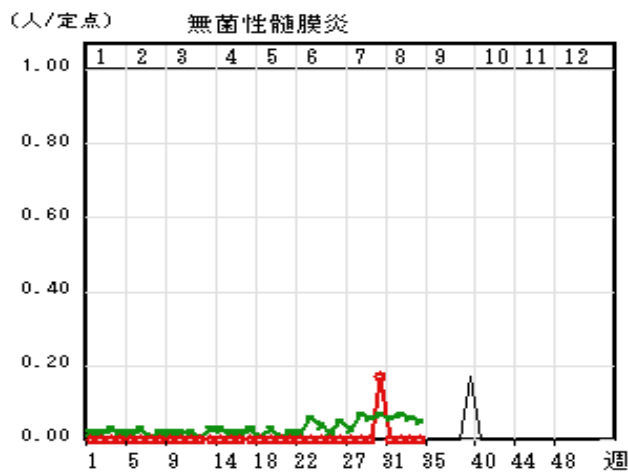
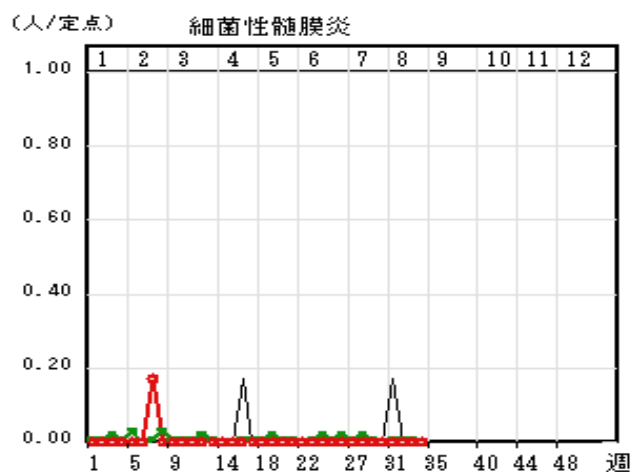
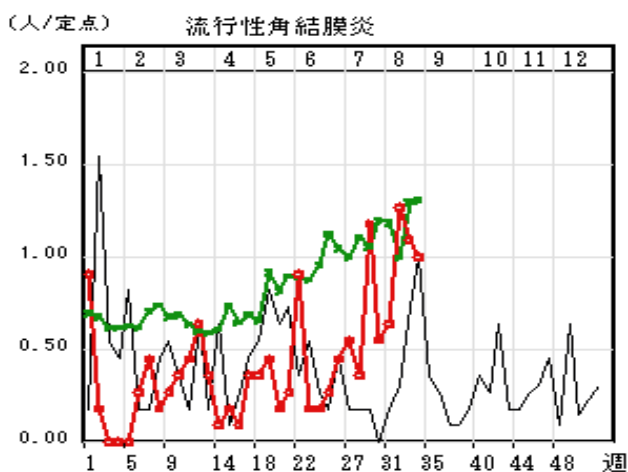
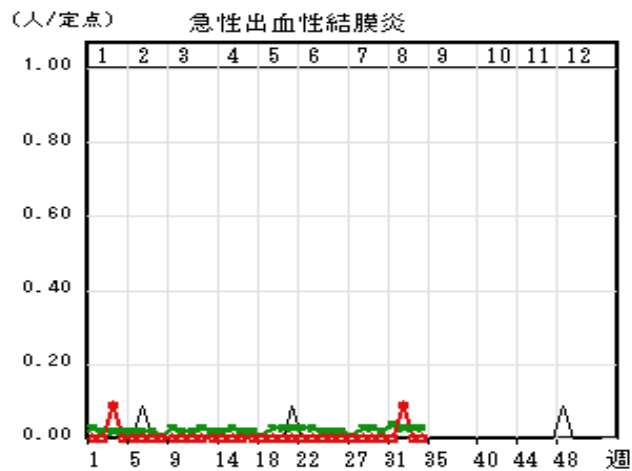
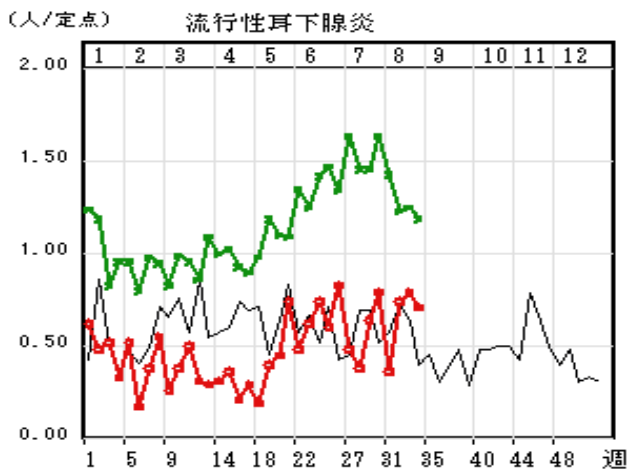
○—○ : 当年(青森県) — : 前年(青森県) ×—× : 当年(全国)



○—○ : 当年 (青森県) — : 前年 (青森県) ×—× : 当年 (全国)



○—○ : 当年 (青森県) — : 前年 (青森県) ×—× : 当年 (全国)



6.STD 感染症の月別推移

