

経営比較分析表（令和4年度決算）

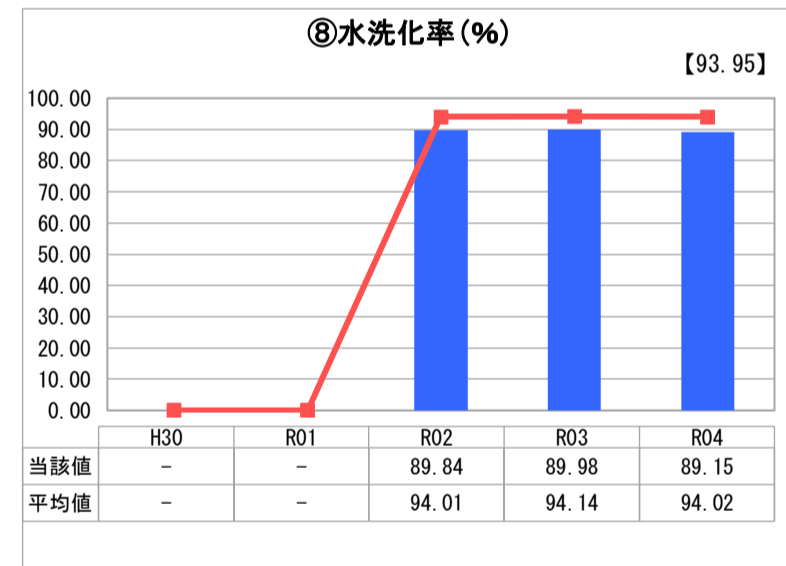
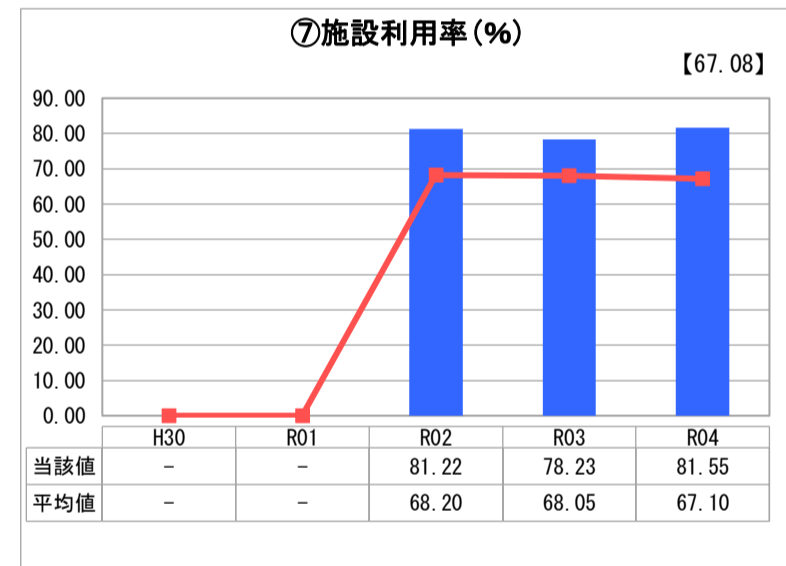
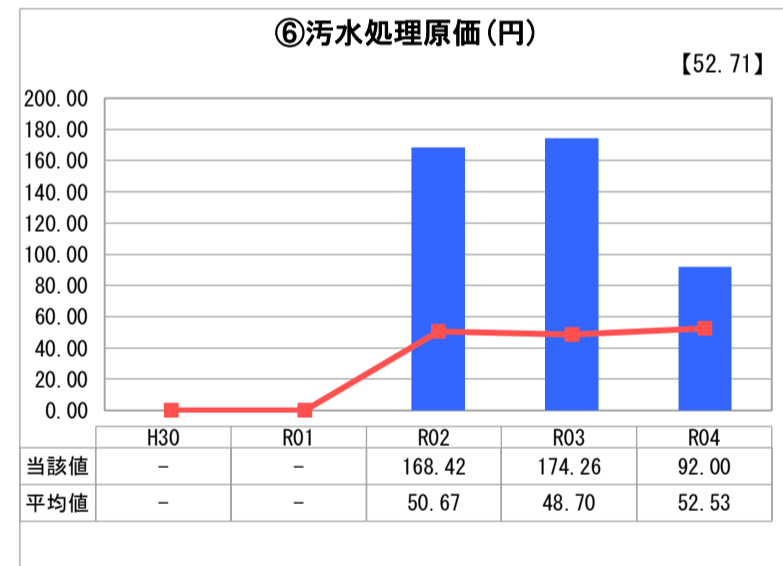
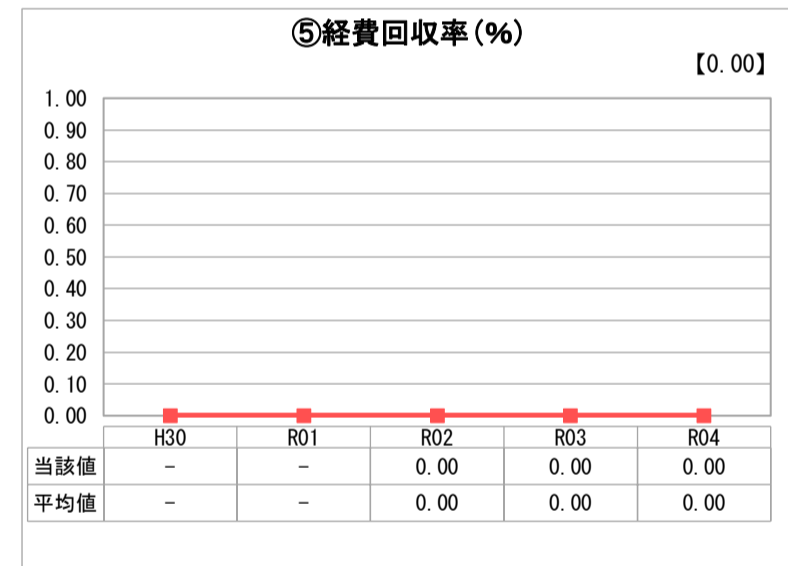
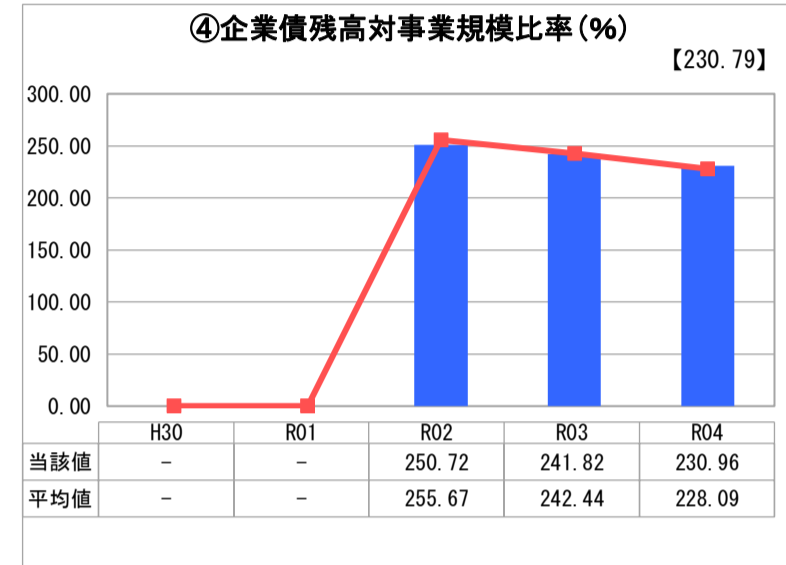
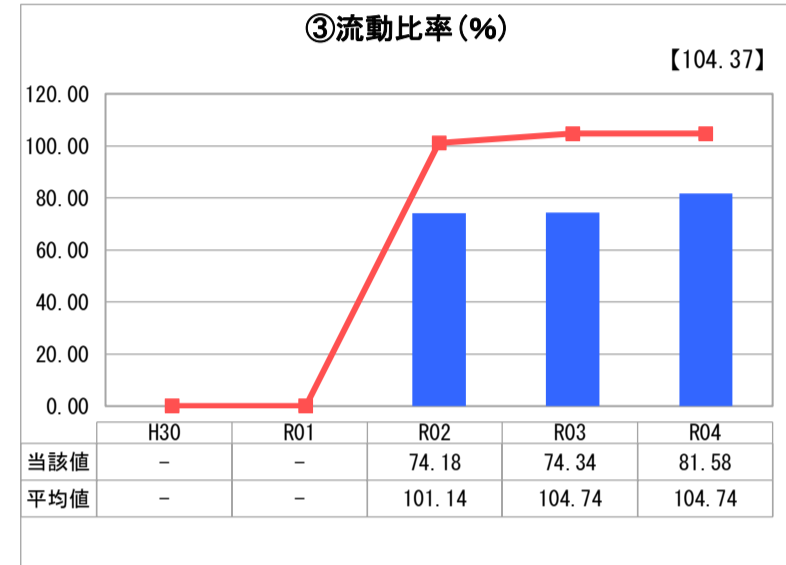
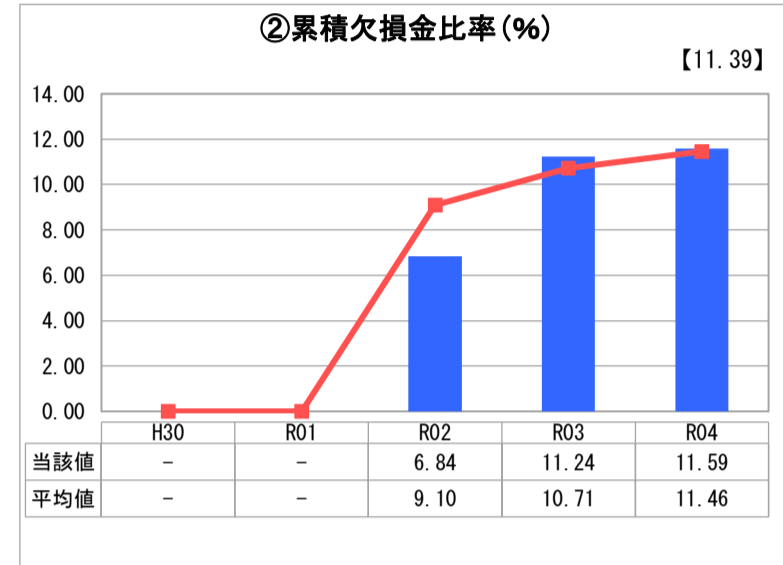
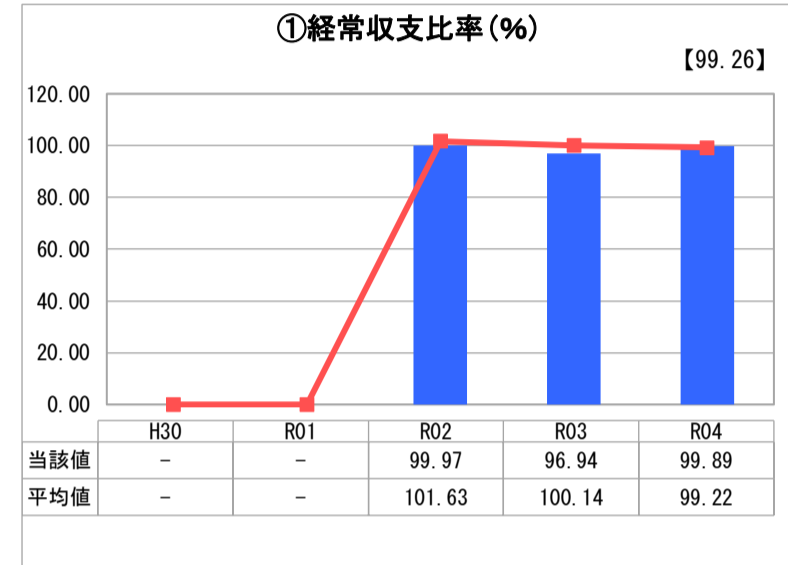
青森県

業務名	業種名	事業名	類似団体区分	管理者の情報
法適用	下水道事業	流域下水道	E1	非設置
資金不足比率(%)	自己資本構成比率(%)	普及率(%)	有収率(%)	1か月20m ³ 当たり家庭料金(円)
-	83.46	34.21	80.50	0

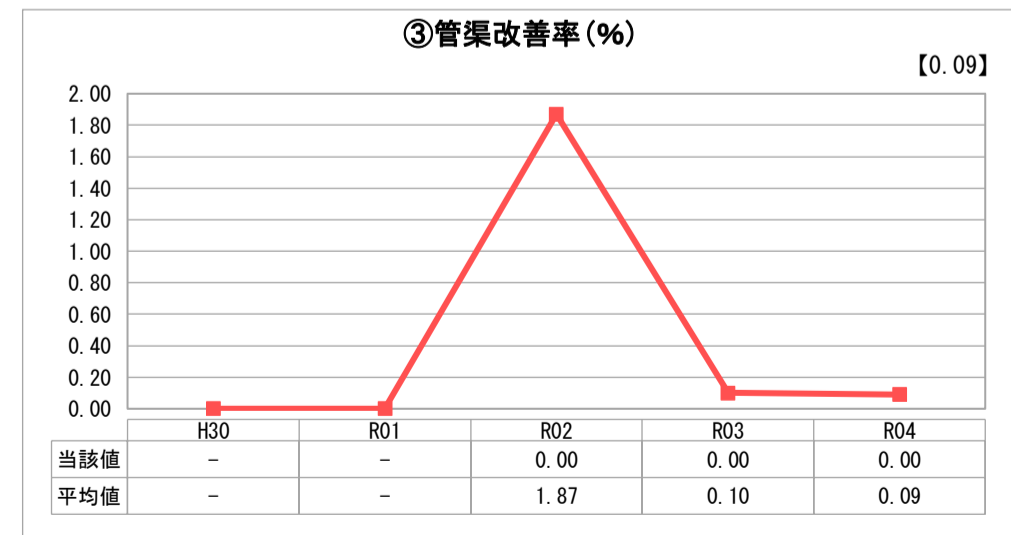
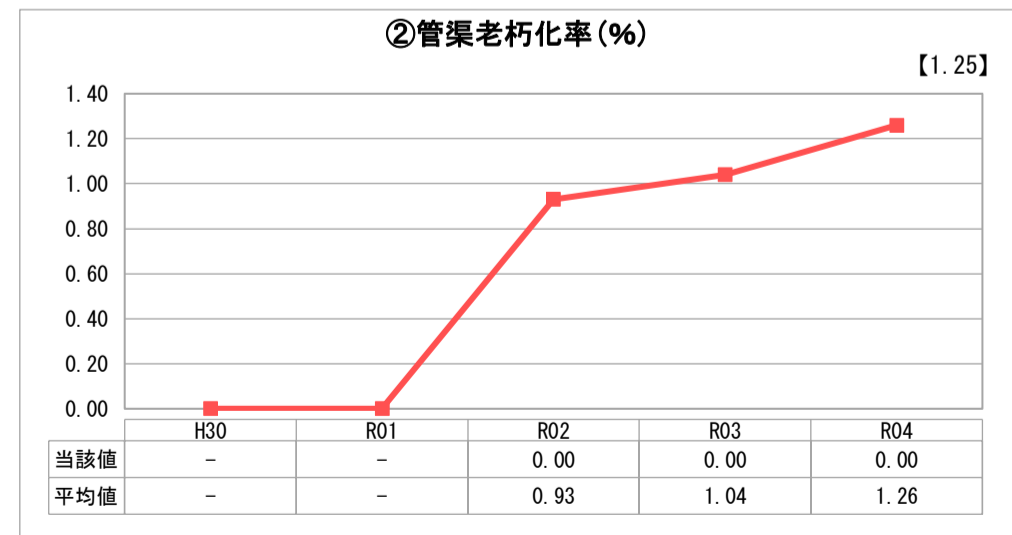
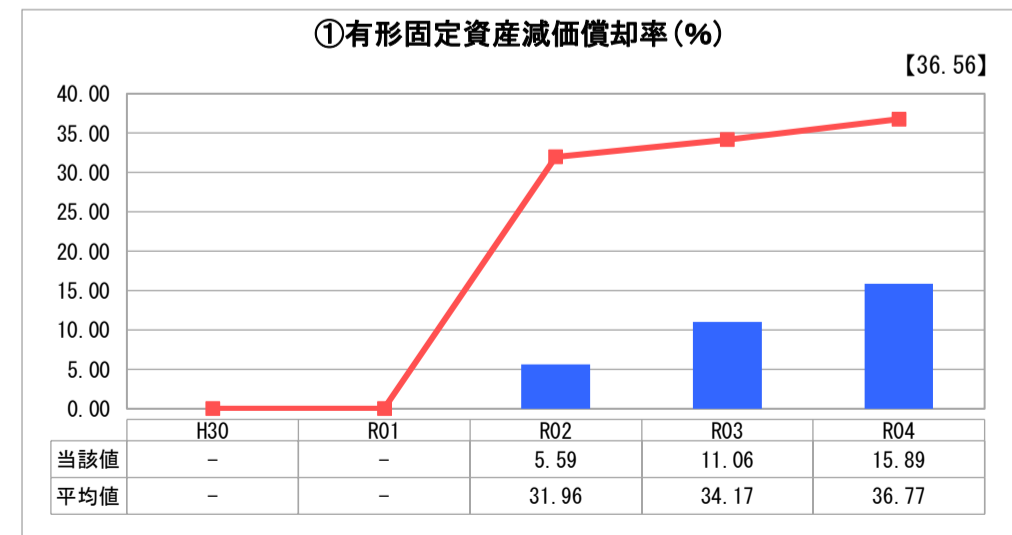
人口(人)	面積(km ²)	人口密度(人/km ²)
1,225,497	9,645.10	127.06
処理区域内人口(人)	処理区域面積(km ²)	処理区域内人口密度(人/km ²)
276,309	88.41	3,125.31

グラフ凡例	
■	当該団体値(当該値)
—	類似団体平均値(平均値)
【	令和4年度全国平均

1. 経営の健全性・効率性



2. 老朽化の状況



分析欄

1. 経営の健全性・効率性について

流域下水道事業は、直接、使用者から下水道使用料を徴収するのではなく、流域関連市町村等の維持管理負担金で賄われている。また、令和2年度から地方公営企業法の一部を適用している。

「①経常収支比率」は、100%を若干下回ったことから、引き続き、下水道事業経営戦略に基づく経営健全化に努めるとともに、下水道ストックマネジメント計画に基づく計画的な施設・設備の更新・維持管理を実施する必要がある。

「②累積欠損金比率」は、令和3年度から維持管理負担金の精算に係る会計処理を見直したことに伴い増加している。引き続き、経営改善を図っていく必要がある。

「③流動比率」は、100%を下回っているが、流動負債には建設改良費に充てられた企業債が含まれており、後年度負担金により収入が予定されている。

「④企業債残高対事業規模比率」は、企業債発行額よりも企業債償還額が上回っており、企業債残高は減少傾向にある。

「⑥汚水処理原価」は、類似団体と比較して高い水準にあることから、投資の効率化や維持管理費の見直しを余剰について、今後検討していく必要がある。

「⑦施設利用率」は、類似団体と比較して高い水準であり、遊休化した施設や過大なスペックが少ないと考えられ、現在の利用状況に対して適切な施設規模になっている。

「⑧水洗化率」は、引き続き、水洗化率向上の取組を進めるとともに、地理的要因や将来の見込みも踏まえ、対応を検討する。

2. 老朽化の状況について

「①有形固定資産減価償却率」は増加傾向にあり、施設の老朽化が進んでいる。このため、可能な限り既存施設を活用し、ライフサイクルコストの低減を図りつつ、必要なものについては改築更新を実施することで持続的な下水道機能の確保を図っていく必要がある。

「②管渠老朽化率」及び「③管渠改善率」は、供用開始後30年程度経過していることから、設備の回復・予防保全のための修繕や事業費の平準化を図り、計画的かつ効率的な維持修繕・改築更新に取り組む必要があります。

全体総括

今後も、令和3年に策定した青森県下水道事業経営戦略に基づき、現状と将来の見通しを踏まえた経営改善に努めるとともに、下水道ストックマネジメント計画に基づき、重要度の高い設備から予防保全や改築を実施する。

※ 「経常収支比率」、「累積欠損金比率」、「流動比率」、「有形固定資産減価償却率」及び「管渠老朽化率」については、法非適用企業では算出できないため、法適用企業のみ類似団体平均値及び全国平均を算出しています。