

2 学校のこと

< 学校生活への満足度 >

問6 学校生活についてお聞きます。

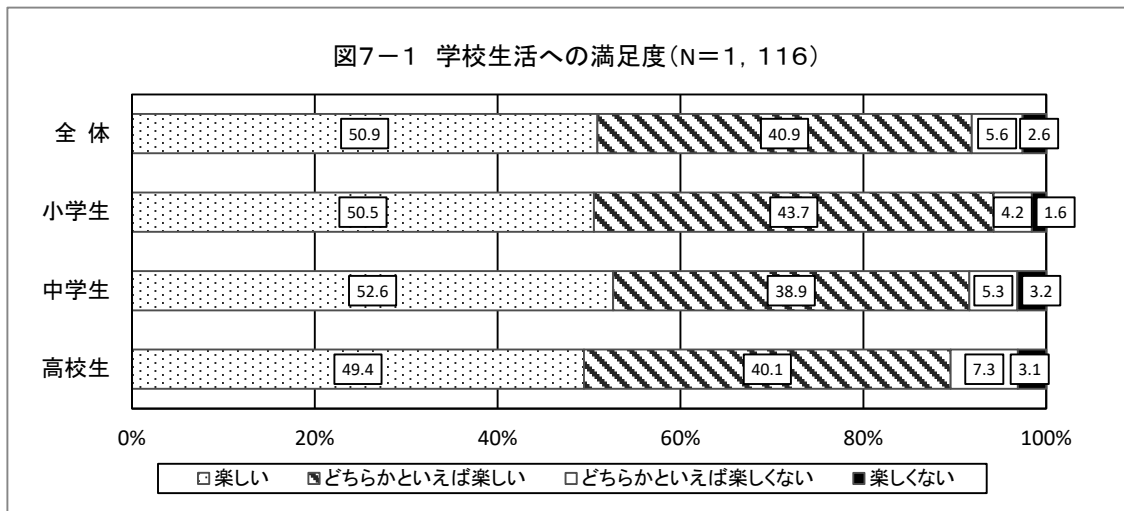
問6(1) 学校生活は楽しいですか。一つ選んでください。

【全体集計結果】

学校生活が楽しいかどうか尋ねたところ、「楽しい」が50.9%で最も高い。「楽しい」と「どちらかといえば楽しい」を合わせた『楽しい』は91.8%となっている。

【学校種別集計結果】

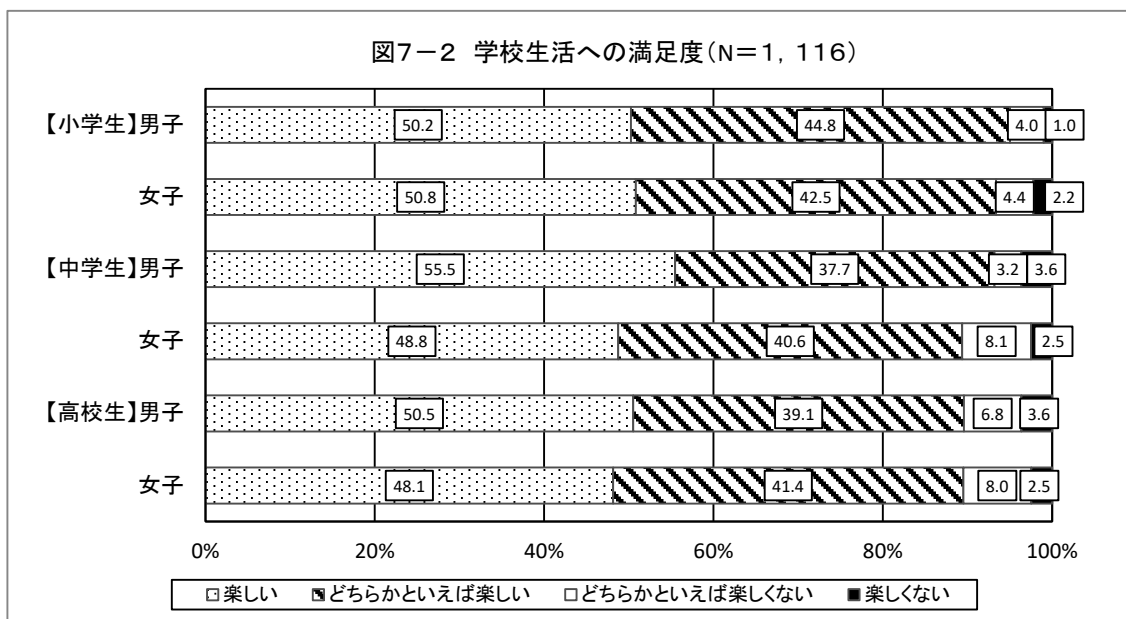
『楽しい』は、小学生が94.2%で最も高く、以下、中学生(91.5%)、高校生(89.5%)となっている。



【属性別集計結果】

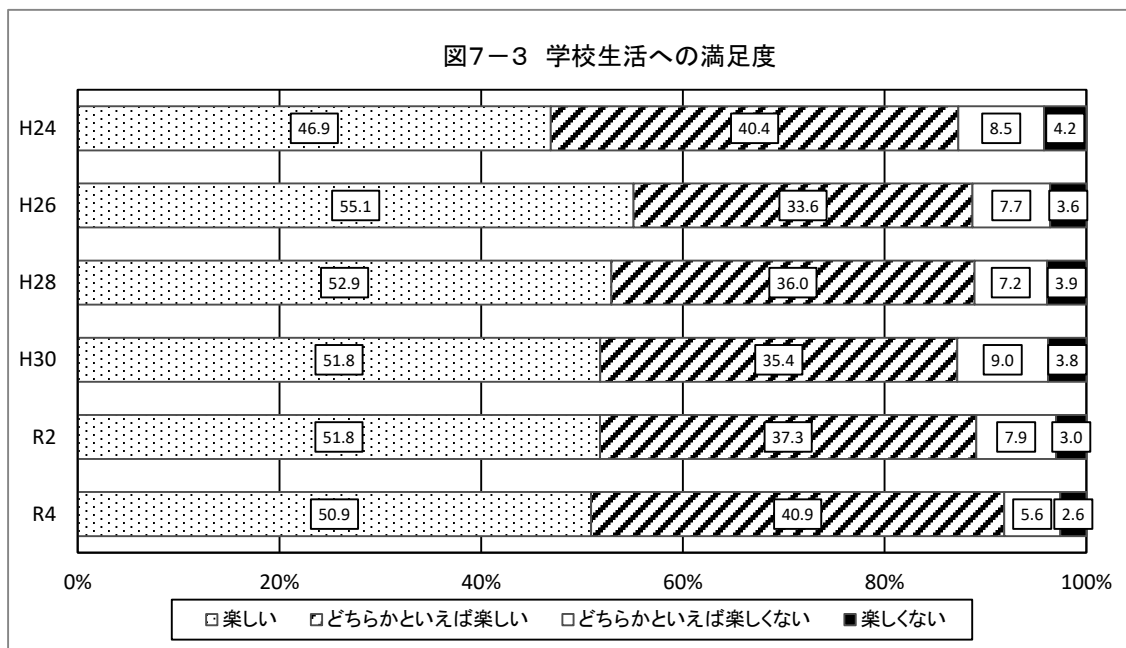
『楽しい』は、小学生男子が95.0%で最も高く、以下、小学生女子(93.3%)、中学生男子(93.2%)などとなっている。

「楽しくない」と「どちらかといえば楽しくない」を合わせた『楽しくない』は、中学生女子が10.6%で最も高く、以下、高校生女子(10.5%)、高校生男子(10.4%)などとなっている。



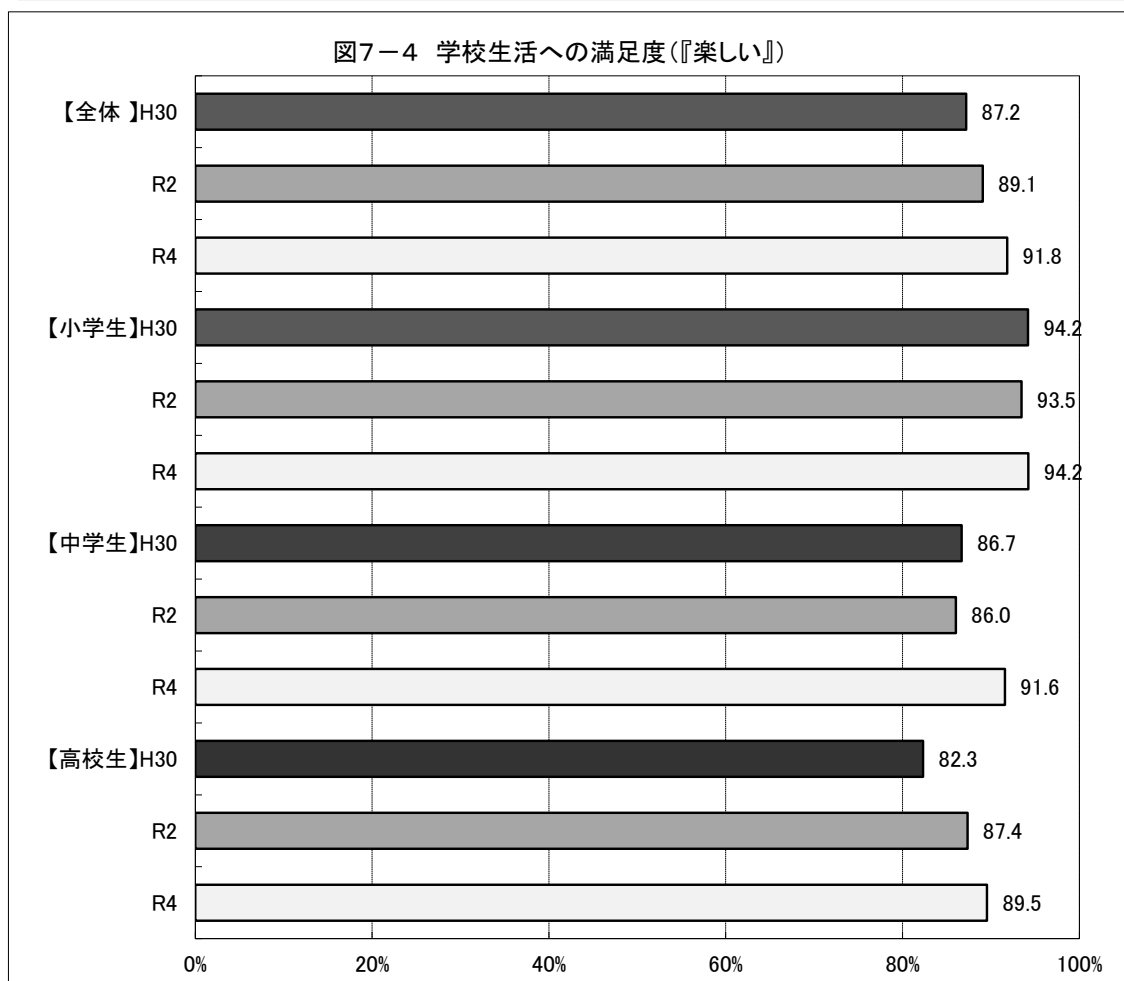
【経年変化】

『楽しい』は、平成24年度からほぼ横ばいであったが、令和4年度は2.7ポイント上昇し、91.8%となっている。



【学校種別経年変化】

『楽しい』は、全体的にやや増加傾向にあり、特に、中学生は令和2年度から5.6ポイント増加している。

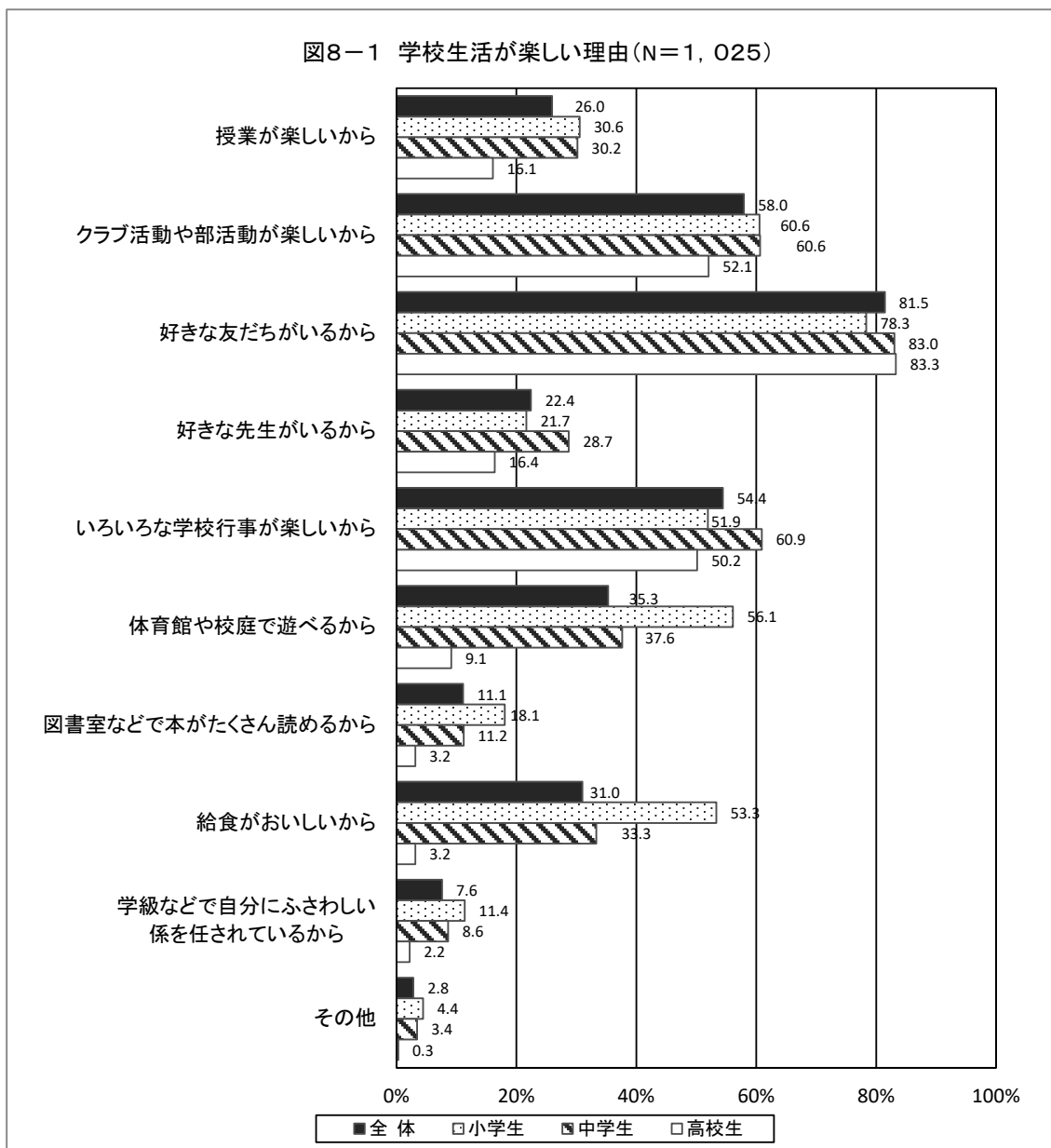


< 学校生活が楽しい理由 >

問6(2)	(1)で「1 楽しい」又は「2 どちらかといえば楽しい」を選んだ人はお答えください。学校生活が楽しい理由は何ですか。あてはまるものをいくつでも選んでください。
-------	---

【全体集計結果】

『楽しい』を選んだ人にその理由を尋ねたところ、全体では「好きな友だちがいるから」が81.5%で最も高く、以下、「クラブ活動や部活動が楽しいから」(58.0%)、「いろいろな学校行事が楽しいから」(54.4%)の順となっている。

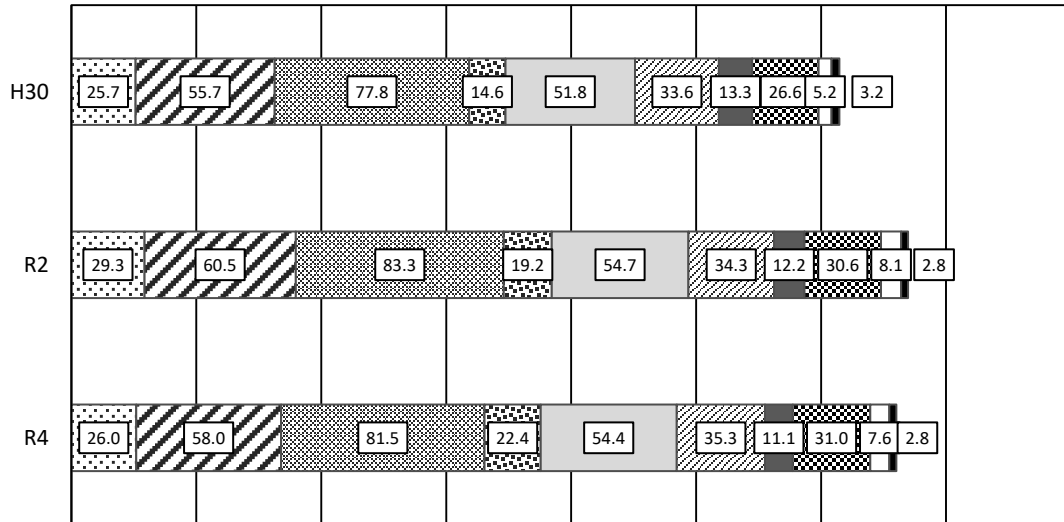


【経年変化】

令和2年度から「好きな先生がいるから」が3.2ポイント増加し、「好きな友だちがいるから」「クラブ活動や部活動が楽しいから」が減少した。

図8-2 学校生活が楽しい理由

(単位:%)



- | | |
|---|--|
| <input type="checkbox"/> 授業が楽しいから | <input type="checkbox"/> クラブ活動や部活動が楽しいから |
| <input checked="" type="checkbox"/> 好きな友だちがいるから | <input checked="" type="checkbox"/> 好きな先生がいるから |
| <input type="checkbox"/> いろいろな学校行事が楽しいから | <input checked="" type="checkbox"/> 体育館や校庭で遊べるから |
| <input checked="" type="checkbox"/> 図書室などで本がたくさん読めるから | <input checked="" type="checkbox"/> 給食がおいしいから |
| <input type="checkbox"/> 学級などで自分にふさわしい係を任されているから | <input checked="" type="checkbox"/> その他 |