

第2部

調査結果の概要

I 単純集計結果

1 地域のこと

< 住んでいる地域への評価 >

問2 あなたの住んでいる地域についてお聞きます。

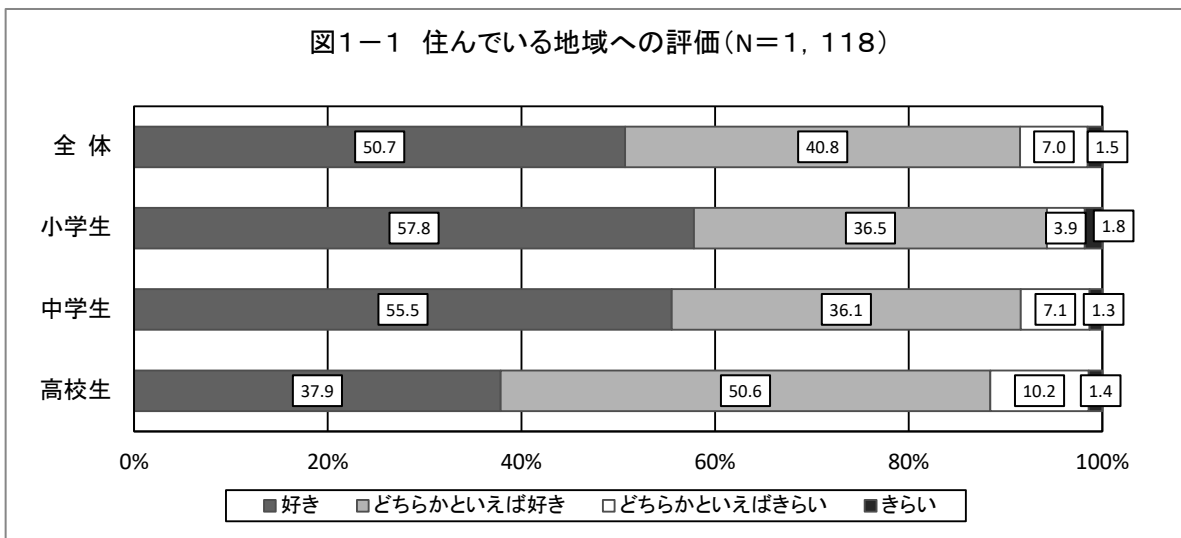
問2(1) あなたは、あなたが住んでいる地域が好きですか。一つ選んでください。

【全体集計結果】

住んでいる地域が好きかどうか尋ねたところ、「好き」が50.7%で最も高い。「好き」と「どちらかといえば好き」を合わせた『好き』は、91.5%となっている。

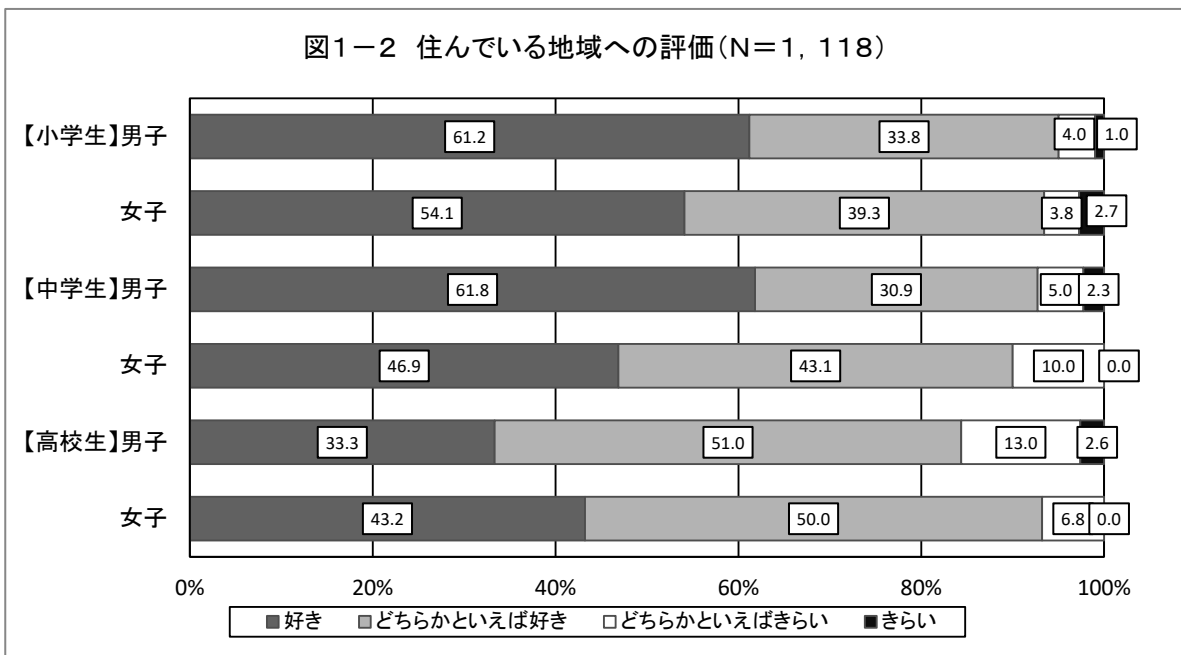
【学校種別集計結果】

『好き』は、小学生が94.3%で最も高く、以下、中学生(91.6%)、高校生(88.5%)となっている。



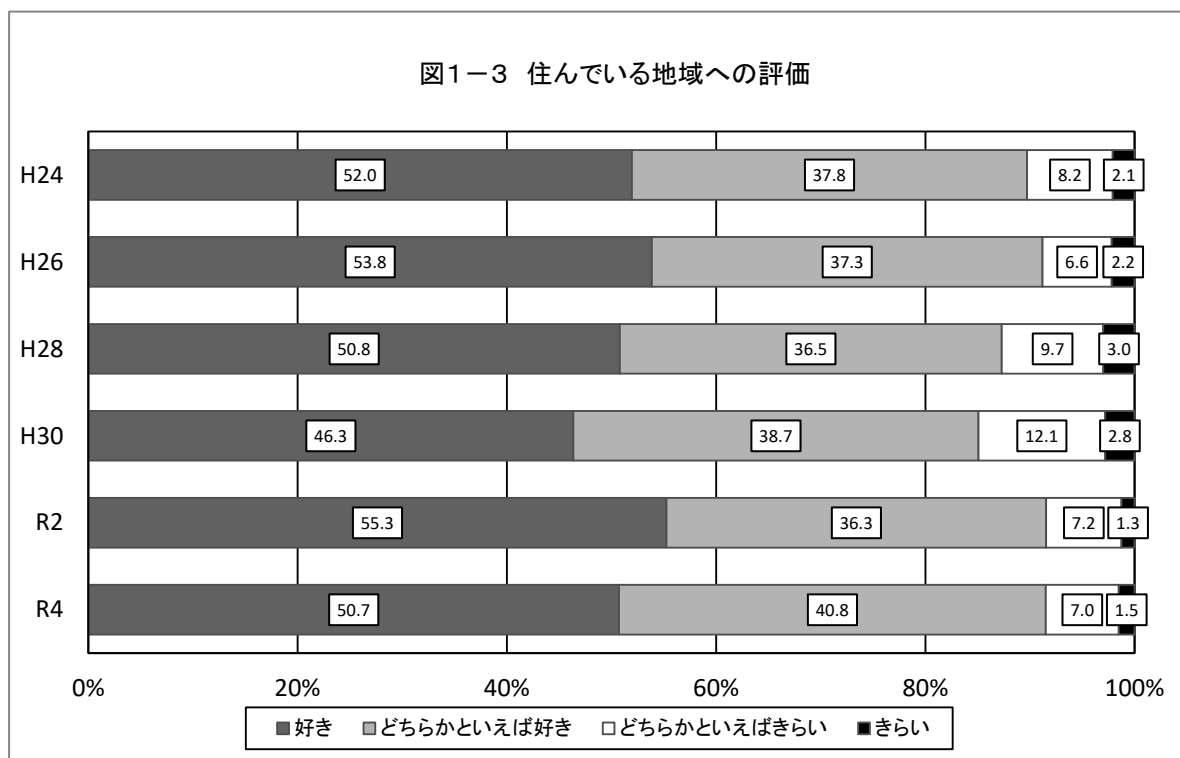
【属性別集計結果】

『好き』は、小学生男子が95.0%で最も高い。また、中学生では男子、高校生では女子のほうがポイントが高い。



【経年変化】

『好き』は、減少傾向にあったが、令和2年度に増加してから横ばいとなっている。



< 住んでいる地域が好きな理由 >

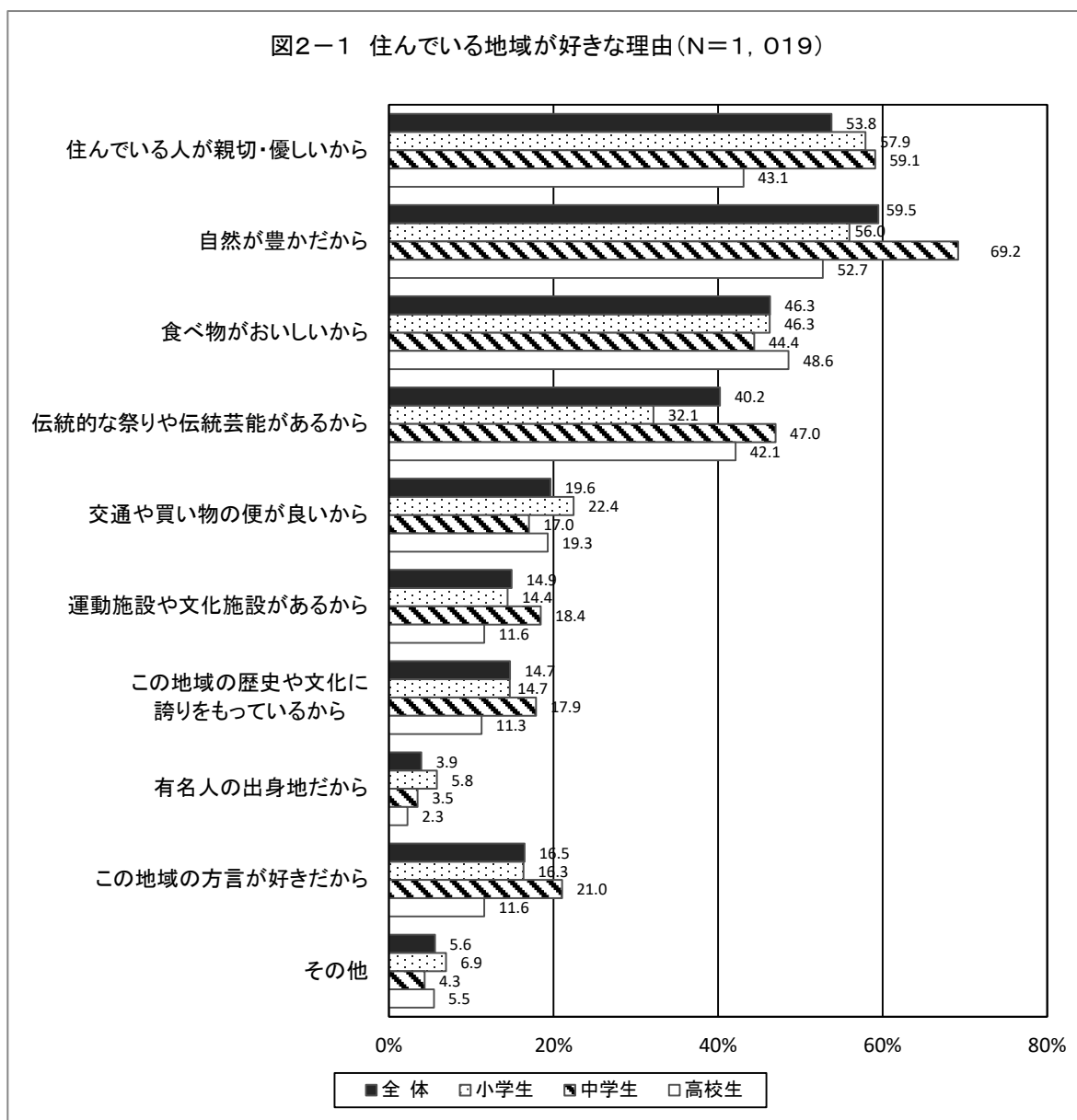
問2(2)	(1)で「1 好き」又は「2 どちらかといえば好き」を選んだ人はお答えください。住んでいる地域が好きな理由は何ですか。あてはまるものをいくつでも選んでください。
-------	--

【全体集計結果】

住んでいる地域が好きな理由を尋ねたところ、「自然が豊かだから」が59.5%で最も高い。以下、「住んでいる人が親切・優しいから」が53.8%となっている。

【学校種別集計結果】


小学生では「住んでいる人が親切・優しいから」(57.9%)が最も高く、中学生及び高校生では「自然が豊かだから」(中学生:69.2%、高校生:52.7%)が最も高い。



【属性別集計結果】

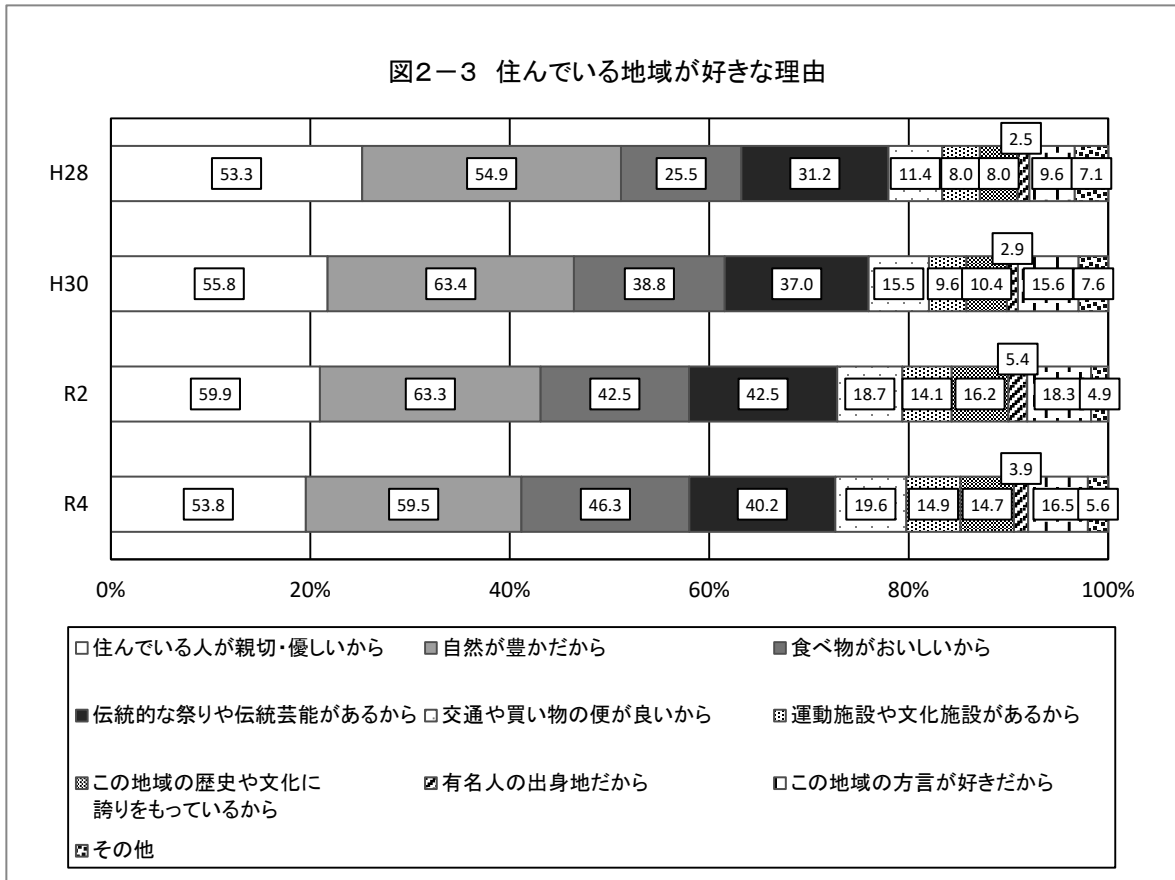
小学生男女は「住んでいる人が親切・優しいから」、中学生男女及び高校生男子は「自然が豊かだから」、高校生女子は「食べ物がおいしいから」が最も高い。

図2-2 住んでいる地域が好きな理由(N=1,019)



【経年変化】

過去の調査においても、「自然が豊かだから」が、好きな理由のトップとなっている。



< 地域の大人へのあいさつ >


問3(1) あなたは、あなたが住んでいる地域の大人に自分から進んであいさつをしていますか。一つ選んでください。

【全体集計結果】

地域の大人にあいさつしているかどうか尋ねたところ、「ときどきしている」が47.0%で最も高い。「いつもしている」と「ときどきしている」を合わせた『している』は、79.1%となっている。

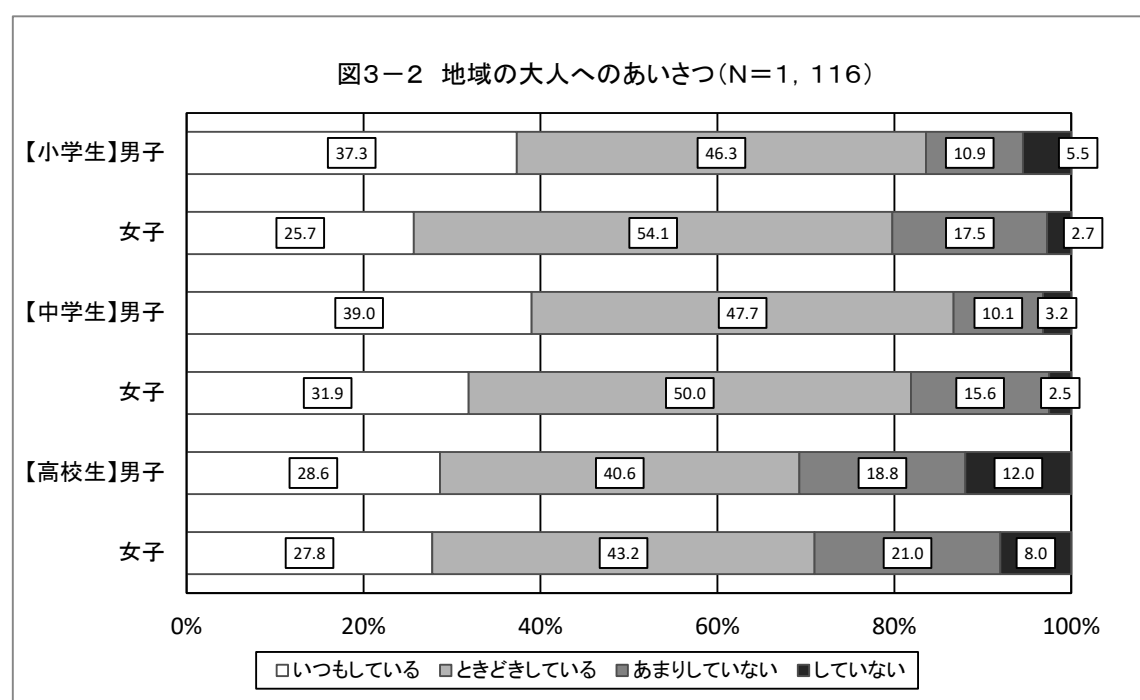
【学校種別集計結果】

『している』は、中学生が84.7%で最も高く、以下、小学生(81.8%)、高校生(70.0%)となっている。



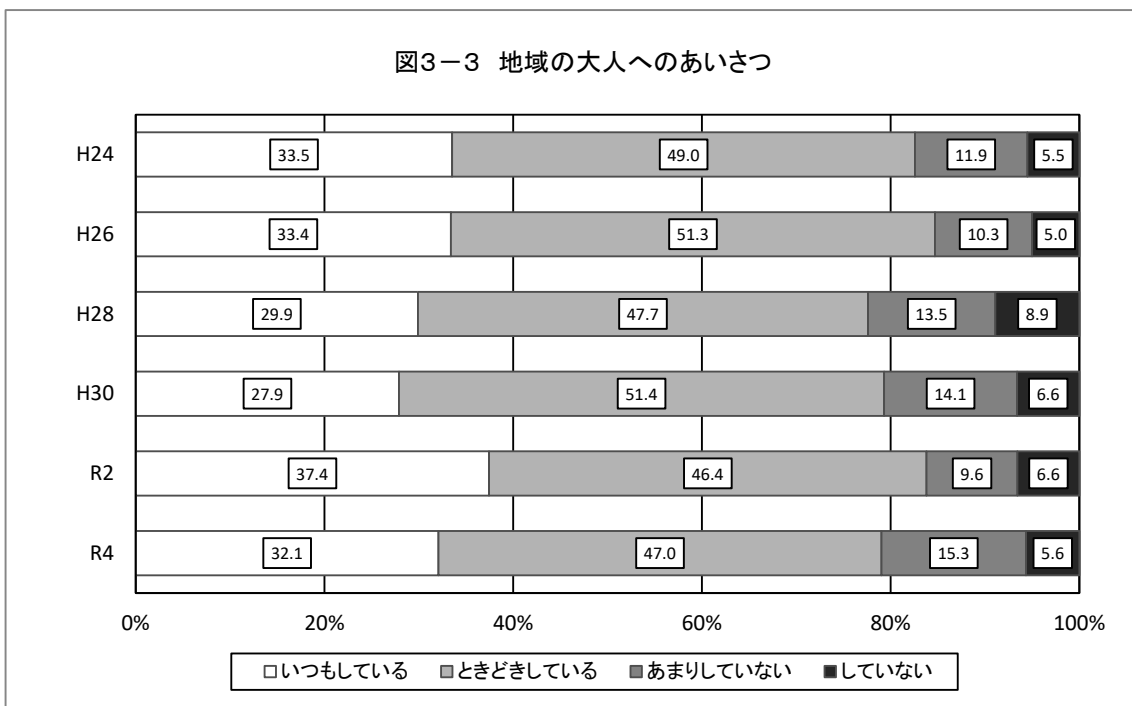
【属性別集計結果】

『している』は、中学生男子が86.7%で最も高い。



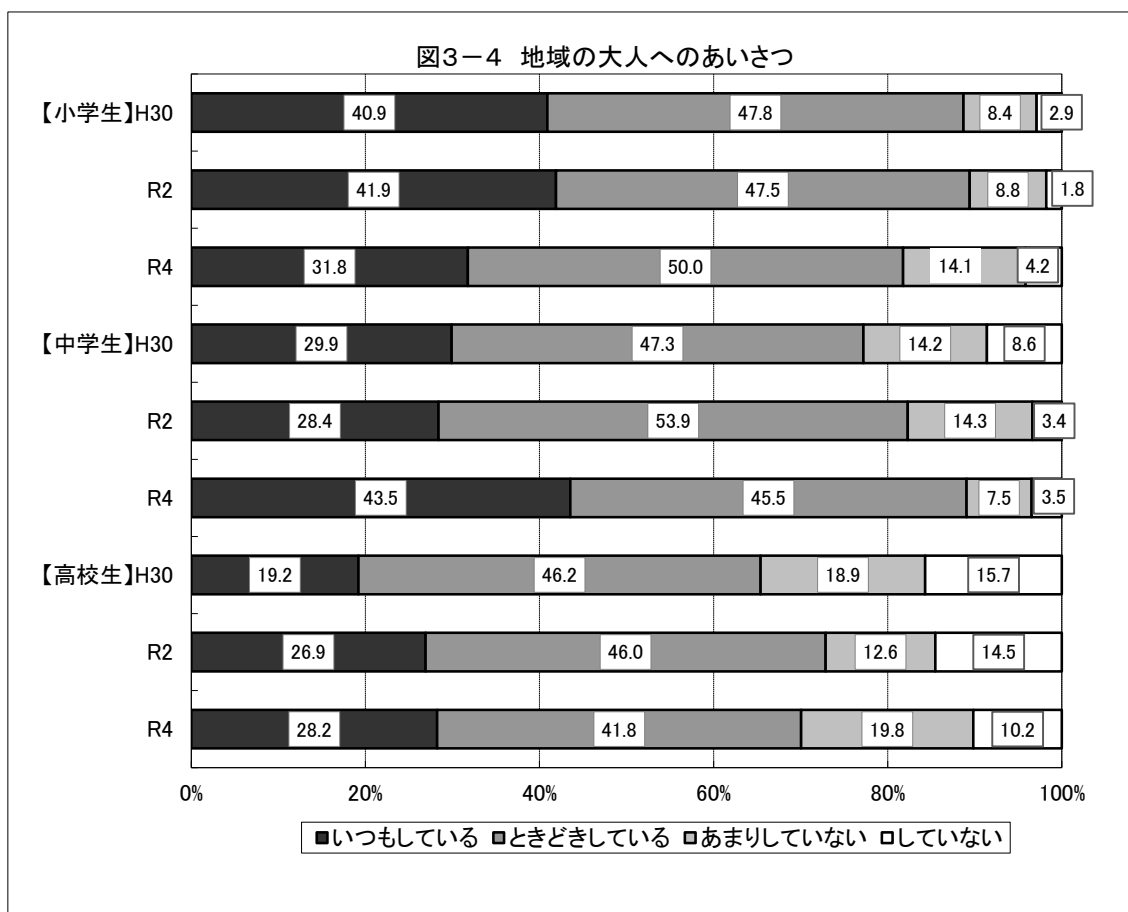
【経年変化】

『している』は、令和2年度から4.7ポイント減少している。



【学校種別経年変化】

『している』は、中学生は増加傾向にある。小学生及び高校生は増加傾向であったが、令和4年度は減少した。また、「いつもしている」に着目すると、高校生は平成30年度、令和2年度、令和4年度と増加している。



< 地域の大人からのあいさつ >

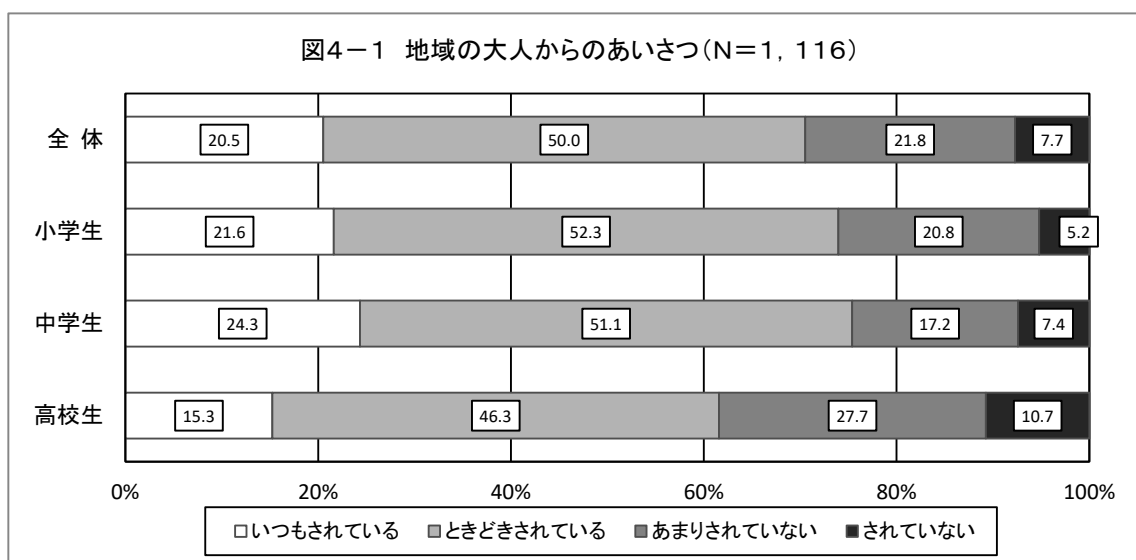
問3(2) あなたは、あなたが住んでいる地域の大人からあいさつをされていますか。一つ選んでください。

【全体集計結果】

地域の大人からあいさつをされているかどうか尋ねたところ、「ときどきされている」が50.0%で最も高い。また、「いつもされている」と「ときどきされている」を合わせた『されている』は、70.5%となっている。

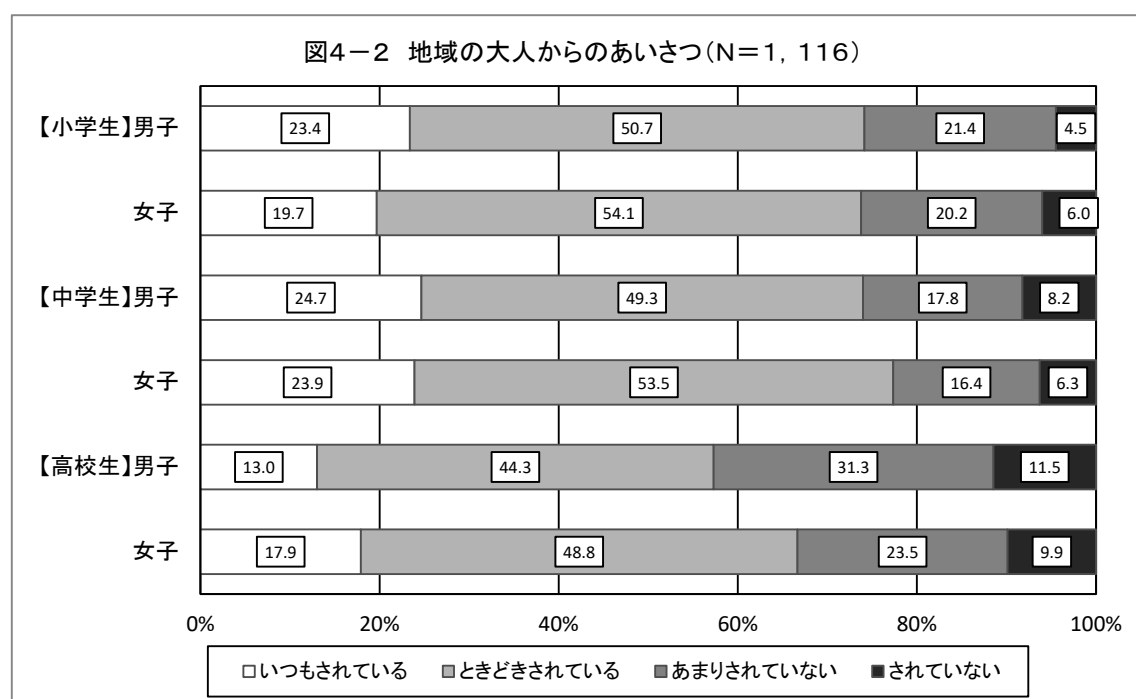
【学校種別集計結果】

『されている』は、中学生が75.4%で最も高く、以下、小学生(73.9%)、高校生(61.6%)となっている。



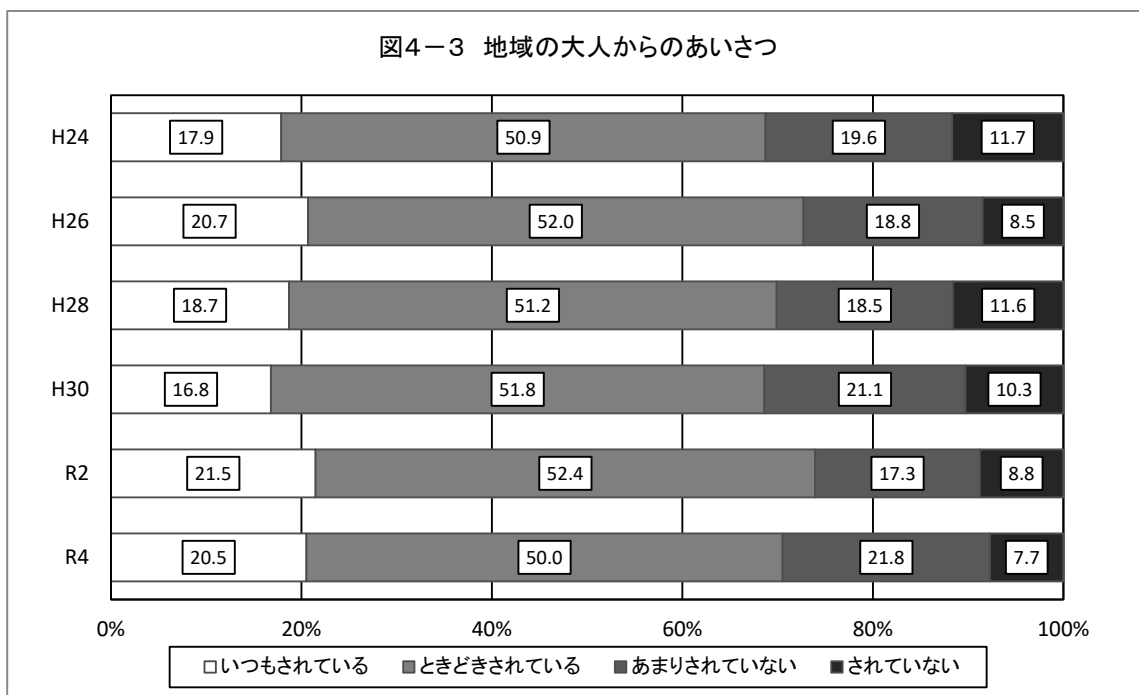
【属性別集計結果】

『されている』は、中学生女子が77.4%で最も高い。また、小学生では男子、高校生では女子のほうがポイントが高い。



【経年変化】

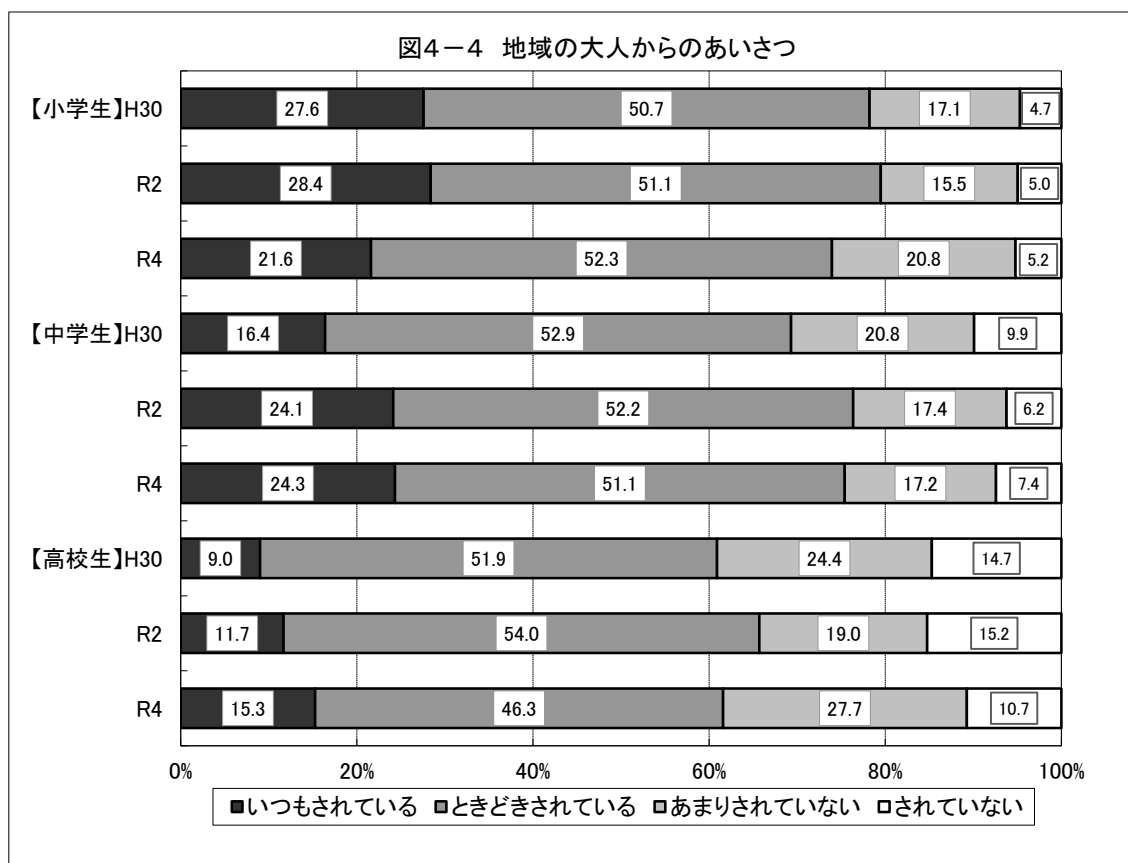
『されている』は、令和2年度に比べ3.4ポイント減少している。



【学校種別経年変化】

『されている』は、小学生、中学生、高校生のいずれも、令和2年度は平成30年度から増加したものの、令和4年度は令和2年度から減少している。

また、「いつもされている」に着目すると、平成30年度、令和2年度、令和4年度と中学生、高校生は増加している(小学生は減少)。



< 地域活動への参加 >

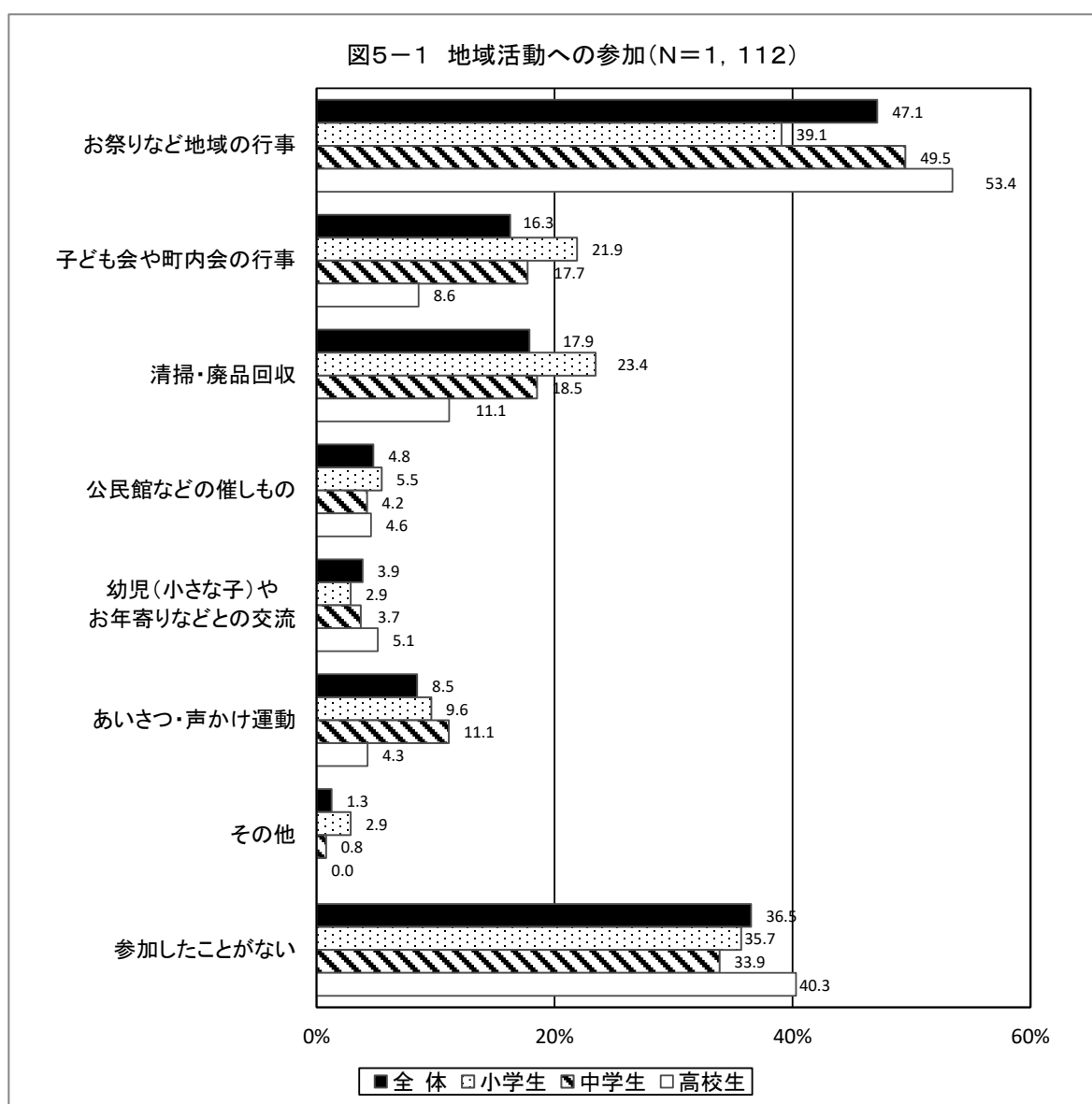
問4	あなたは、最近1年間で次のような地域の活動に参加したことがありますか。あてはまるものをいくつでも選んでください。ない場合は、8を選んでください。
----	--

【全体集計結果】

最近1年間で参加した地域活動について尋ねたところ、「お祭りなど地域の行事」が47.1%で最も高く、以下、「参加したことがない」(36.5%)、「清掃・廃品回収」(17.9%)の順となっている。

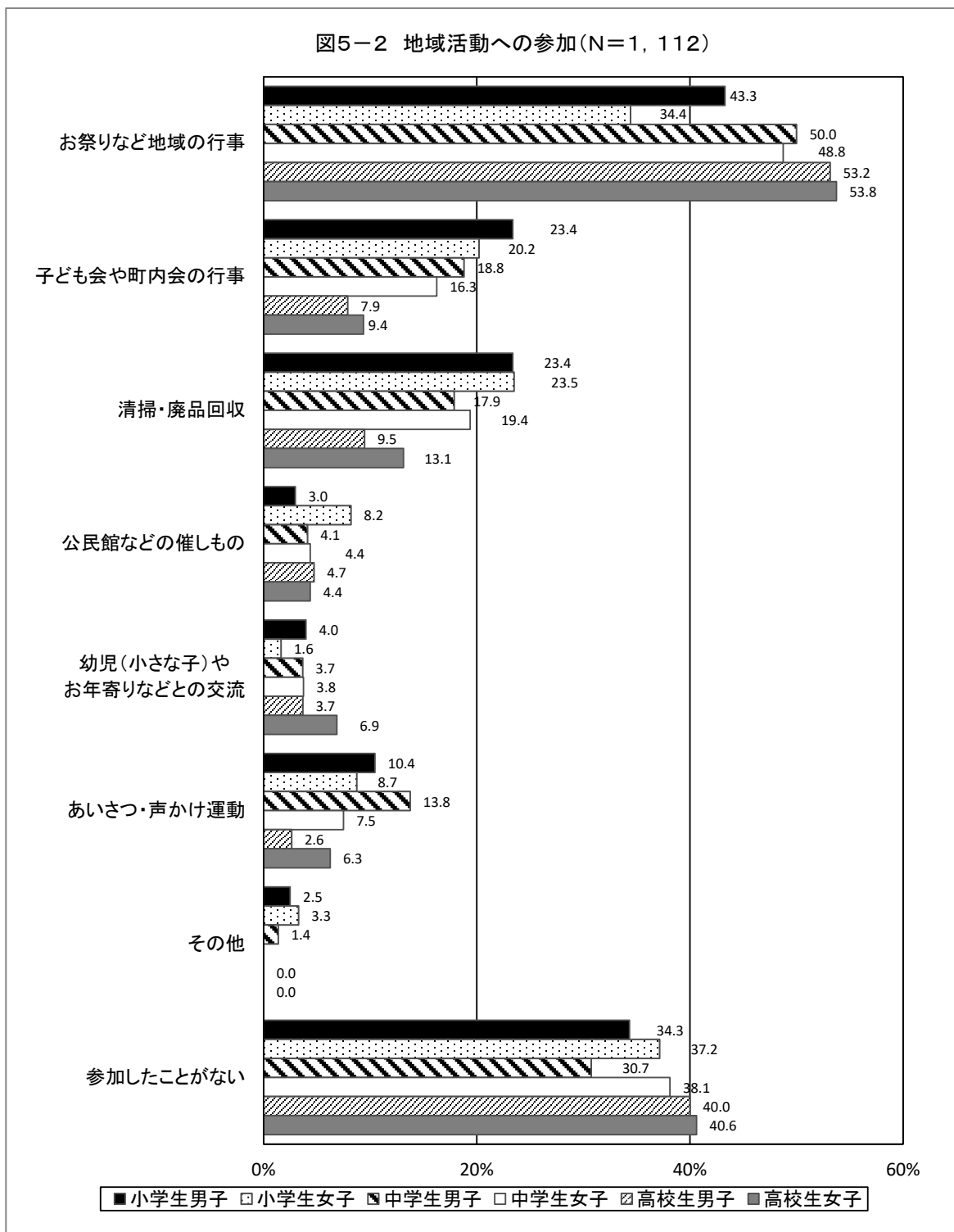
【学校種別集計結果】

小学生、中学生、高校生のいずれも、「お祭りなど地域の行事」が最も高い。



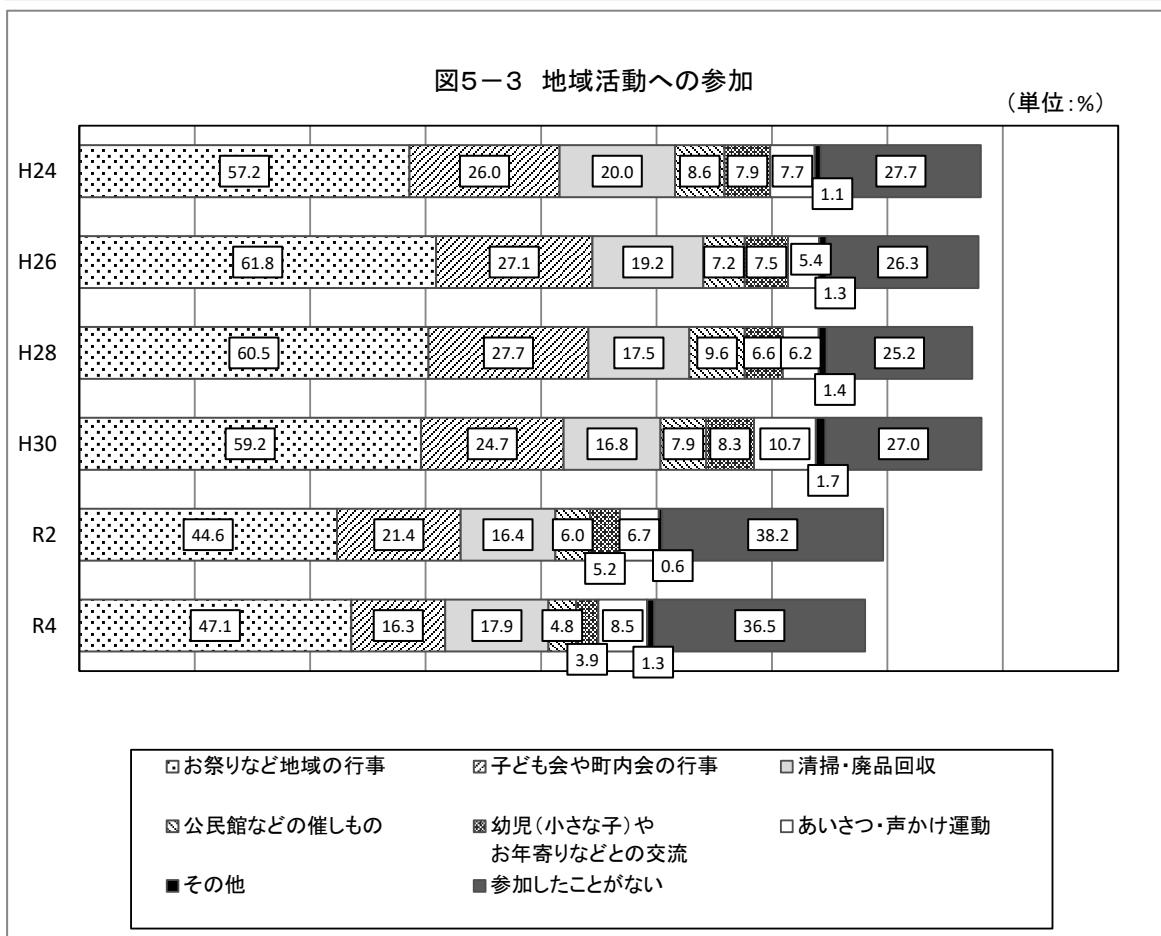
【属性別集計結果】

小学生女子は「参加したことがない」が37.2%で最も高く、以外はいずれも、「お祭りなど地域の行事」(小学生男子:43.3%、中学生男子:50.0%、中学生女子:48.8%、高校生男子:53.2%、高校生女子:53.8%)の割合が最も高くなっている。



【経年変化】

「参加したことがない」は、平成30年度まで30%弱で推移していたが、令和2年度以降は40%弱となっている。



< ボランティア活動への参加 >

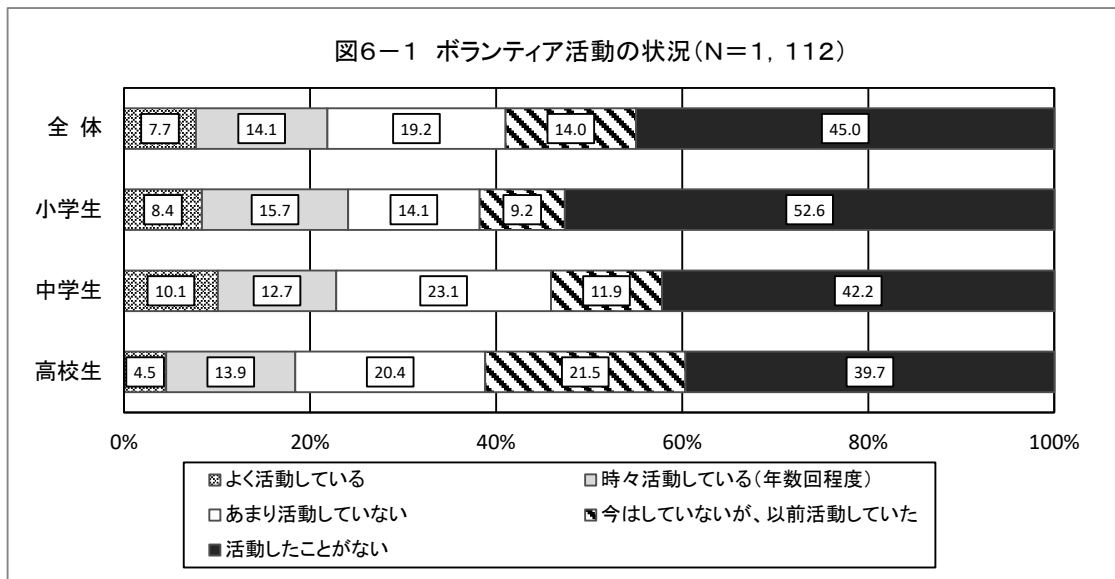
問5	あなたは、ボランティア活動(学校の授業や行事を除く。)をしていますか。一つ選んでください。 ※なお、学校のボランティア活動でも、部活動やサークル活動によるものは含みません。
----	--

【全体集計結果】

ボランティア活動をしているかどうか尋ねたところ、「活動したことがない」が45.0%で最も高い。「よく活動している」と「時々活動している」を合わせた『活動している』は21.8%となっている。

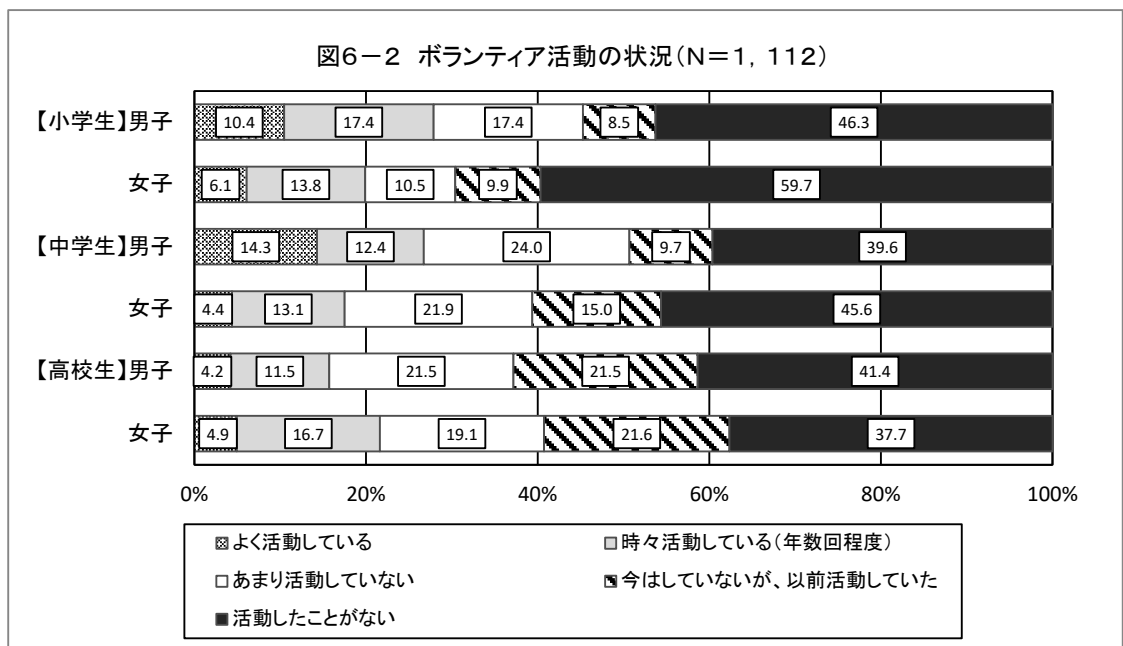
【学校種別集計結果】

『活動している』は、小学生が24.1%で最も高く、以下、中学生(22.8%)、高校生(18.4%)となっている。



【属性別集計結果】

『活動している』は、小学生男子が27.8%で最も高い。一方、「活動したことがない」は、小学生女子が59.7%で最も高く、以下、小学生男子(46.3%)、中学生女子(45.6%)となっている。



【経年変化】

『活動している』は減少傾向、「活動したことがない」は増加傾向にある。

