

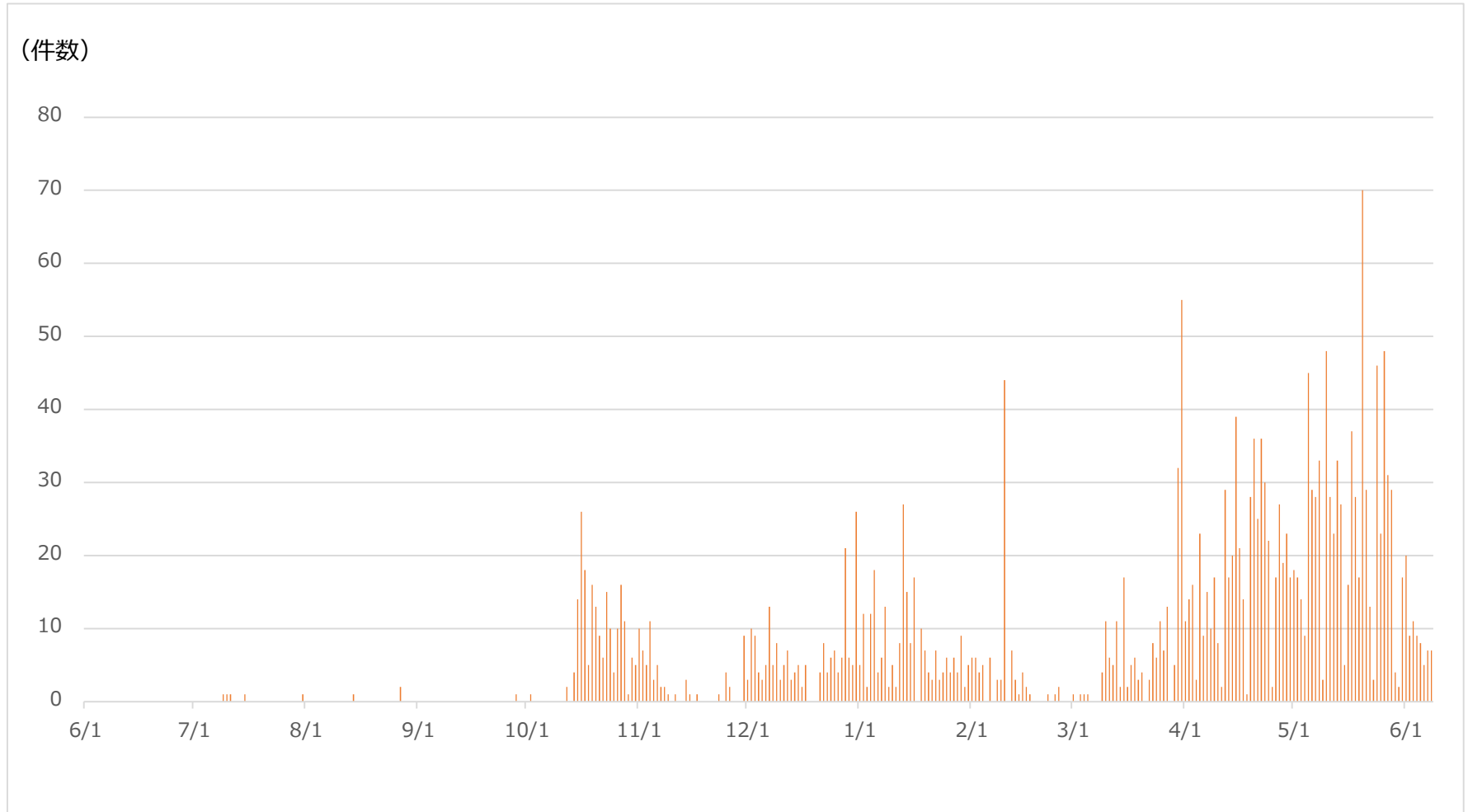
新型コロナウイルス感染症

感染の状況

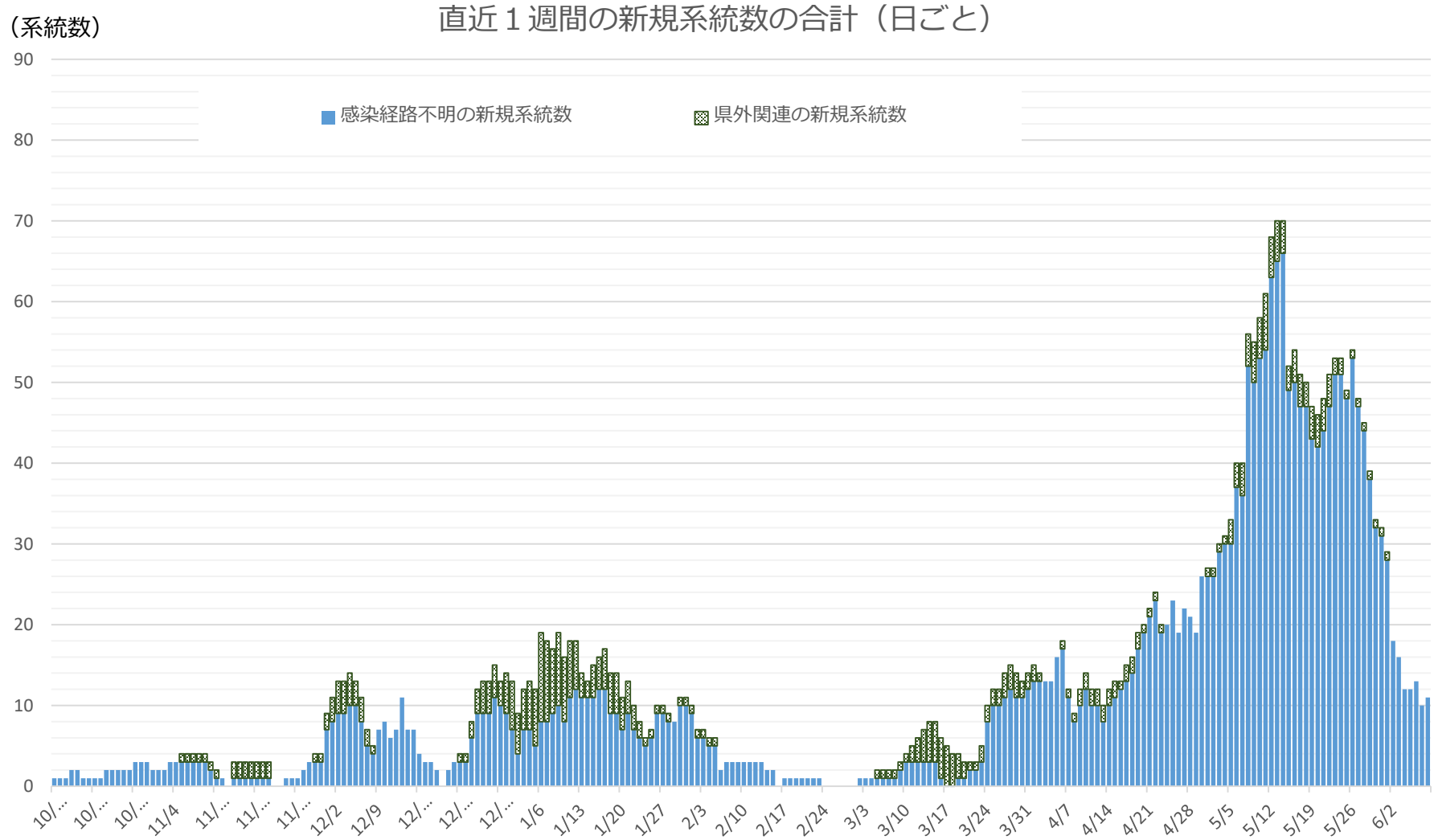
令和3年6月9日

新型コロナウイルス感染症に係る危機対策本部
保健医療調整本部

1 陽性者数の推移（判明日別）

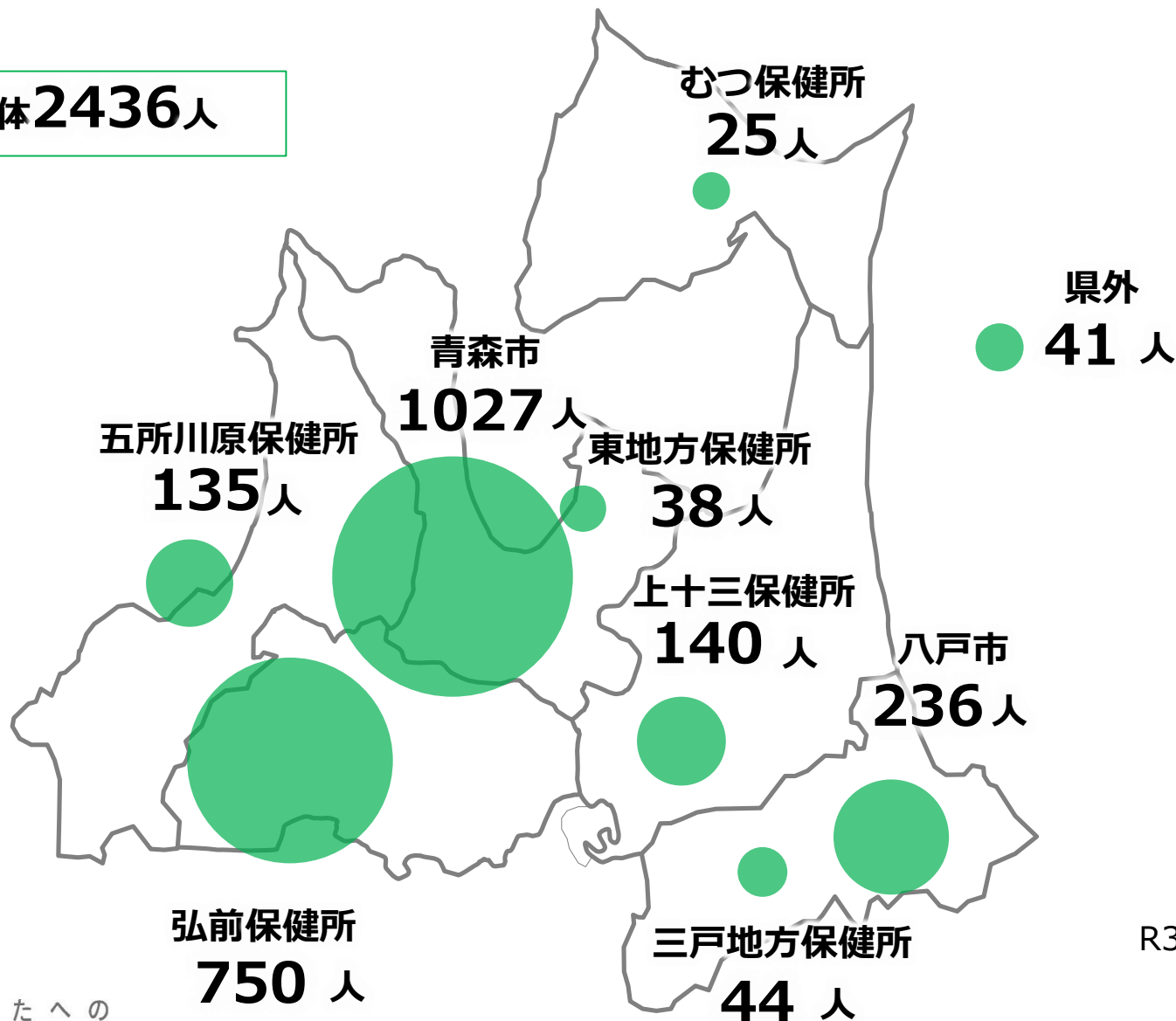


2 新規系統数の推移



3 感染症の発生状況（居住地保健所別）

青森県全体2436人



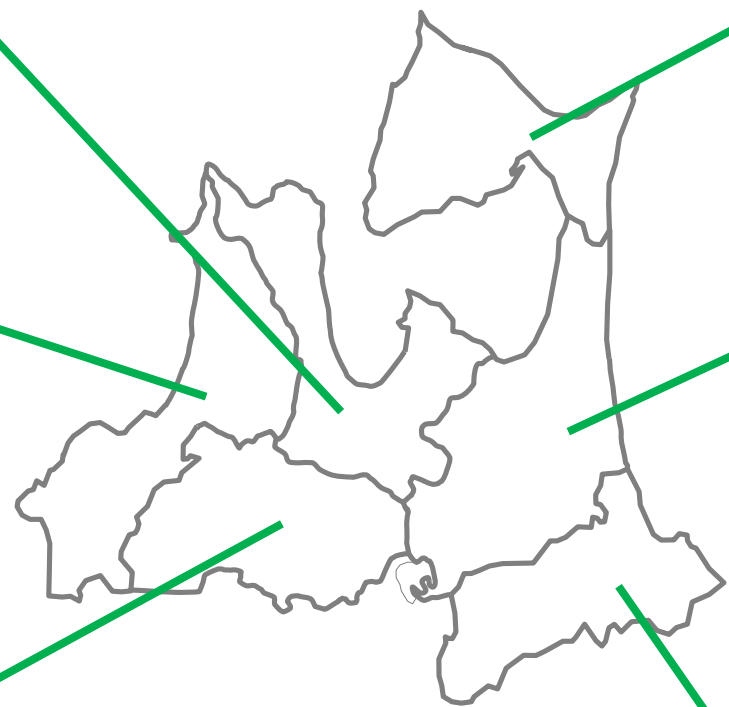
R3.6.8現在

4 5月の発生状況（居住地市町村別）

管轄保健所	市町村名	累計感染者数
青森市保健所	青森市	201人～
東地方保健所	平内町	1～10人
	今別町	0人
	蓬田村	0人
	外ヶ浜町	11～50人

管轄保健所	市町村名	累計感染者数
五所川原保健所	五所川原市	11～50人
	つがる市	1～10人
	鱒ヶ沢町	0人
	深浦町	0人
	鶴田町	11～50人
	中泊町	0人

管轄保健所	市町村名	累計感染者数
弘前保健所	弘前市	101～200人
	黒石市	51～100人
	平川市	11～50人
	西目屋村	0人
	藤崎町	11～50人
	大鰐町	11～50人
	田舎館村	1～10人
	板柳町	11～50人



凡例	人数
	0人
	1 ～ 10人
	11 ～ 50人
	51 ～ 100人
	101 ～ 200人
	201 ～

管轄保健所	市町村名	累計感染者数
むつ保健所	むつ市	1～10人
	大間町	1～10人
	東通村	1～10人
	風間浦村	0人
	佐井村	1～10人

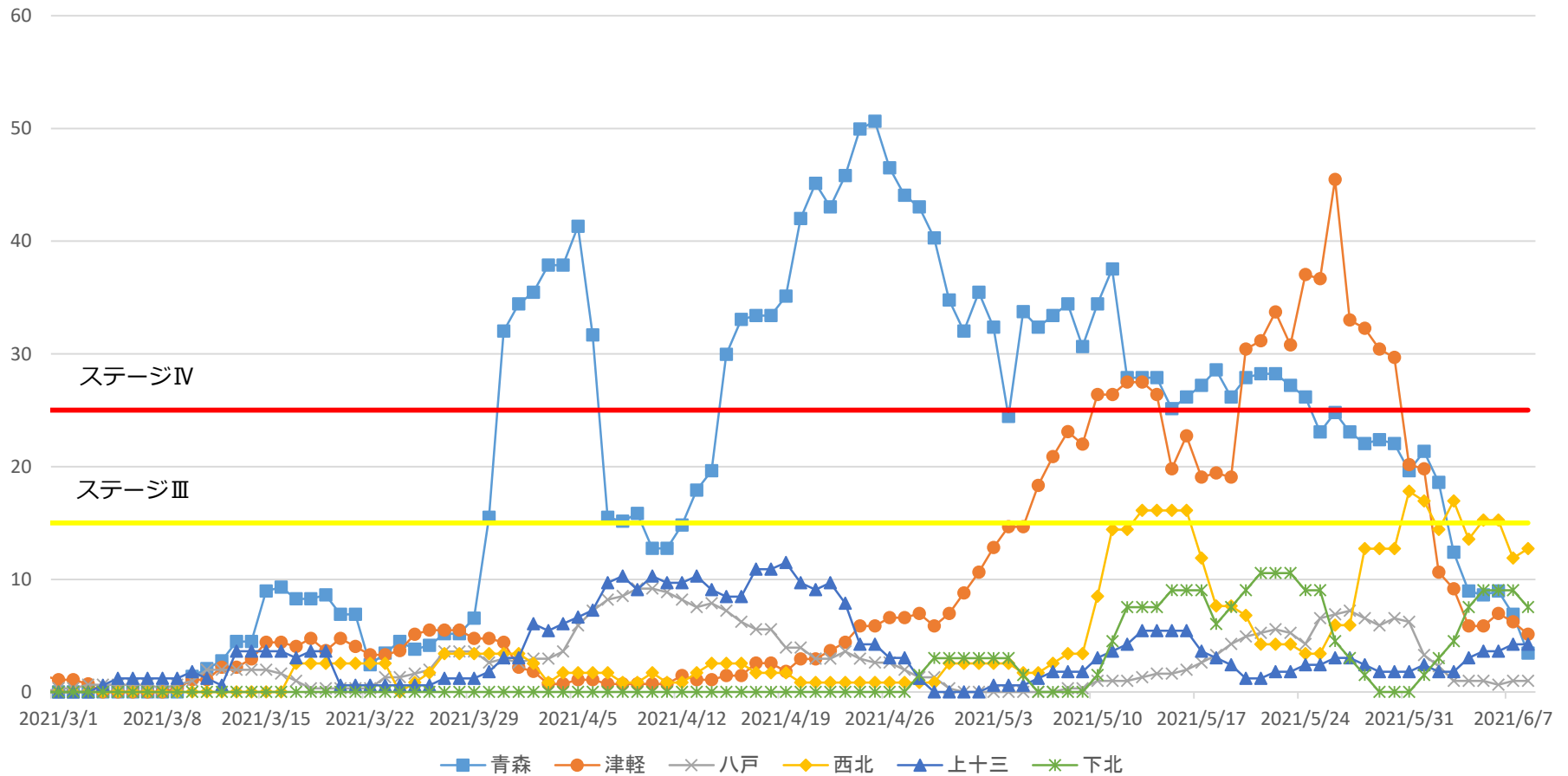
管轄保健所	市町村名	累計感染者数
上十三保健所	十和田市	1～10人
	三沢市	11～50人
	野辺地町	1～10人
	七戸町	0人
	六戸町	1～10人
	横浜町	0人
	東北町	0人
	六ヶ所村	0人

管轄保健所	市町村名	累計感染者数
八戸市保健所	八戸市	11～50人
三戸地方保健所	三戸町	0人
	おいらせ町	1～10人
	五戸町	1～10人
	田子町	1～10人
	南部町	1～10人
	階上町	0人
	新郷村	0人

5月の陽性者数773名
 (県内居住765名、県外居住8名)

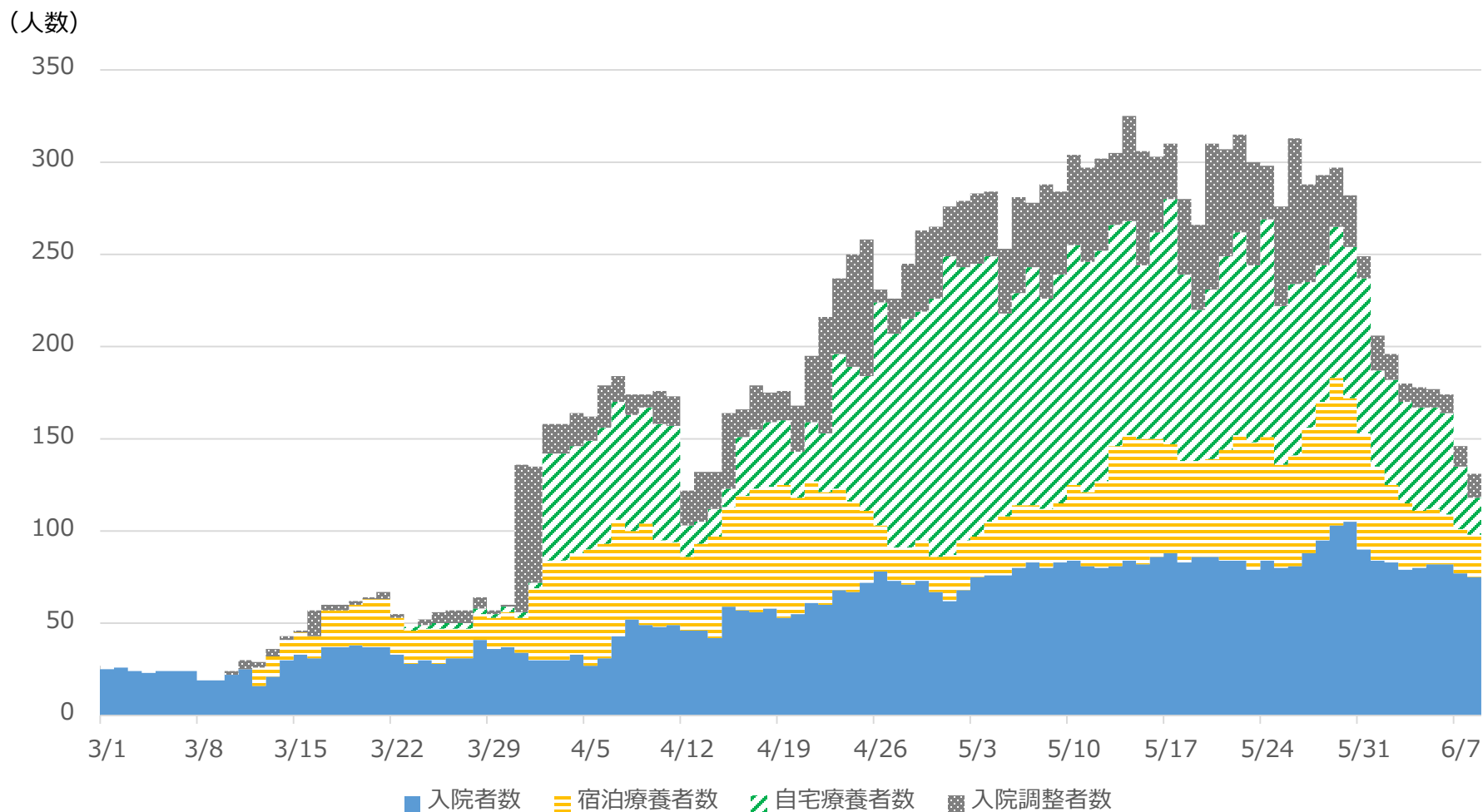
5 陽性者数の推移（圏域別）

新規陽性者数（1週間、10万人あたり）



※人口は、令和3年4月1日現在推計人口を使用

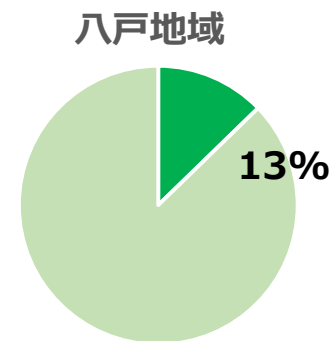
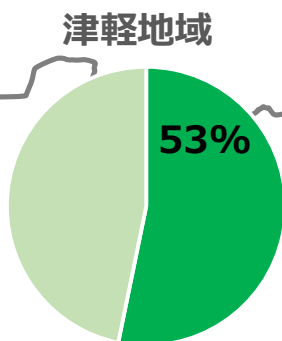
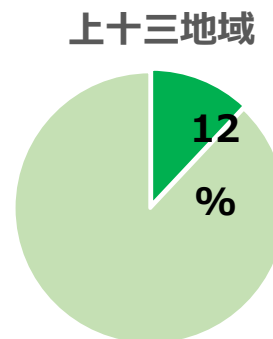
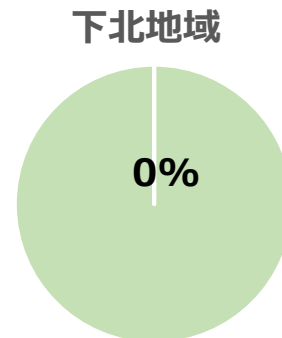
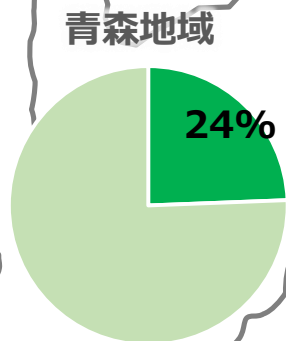
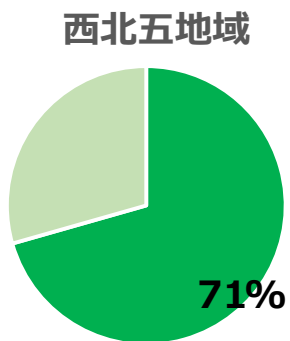
6 療養者数の推移



7 圏域別の病床利用率

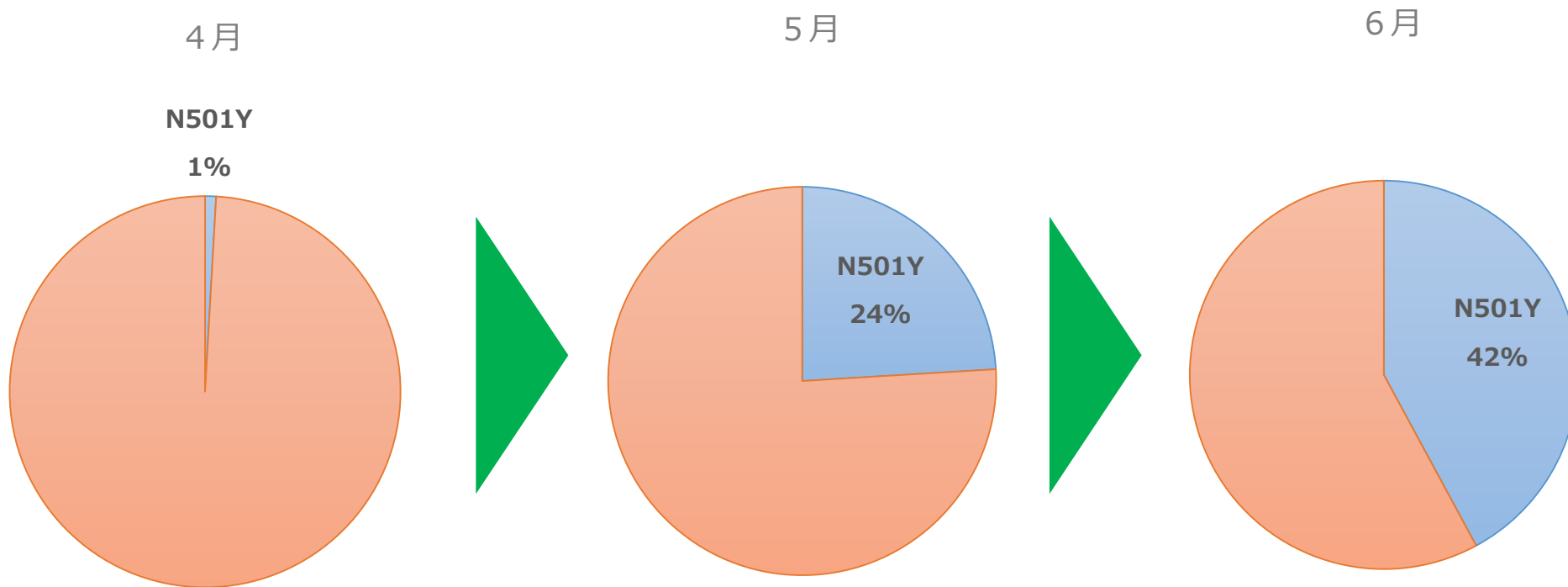
青森県全体 **28.7%**

確保病床 **261床**



8 変異株の発生状況

新規感染症患者のうち、N501Y変異株を有する割合（系統の推測も含む）



R3.6.8現在

- N501Y変異株は、従来株より**感染しやすい可能性**がある。
- N501Y変異株のうち、英国や南アフリカで確認された変異株は、**重症化しやすい傾向**が指摘されている。
- 変異株は**原則入院**が必要。