

青森県報

号外第百一号

平成十八年
十二月二十二日
(金曜日)

目 次

告 示

平成十七年度青森県歳入歳出決算の要領…………… (出 納 課) ……

告 示

青森県告示第九百二十六号

平成十八年十一月青森県議会第二百四十八回定例会の認定に関する議決を経た平成十七年度青森県歳入歳出決算の要領を、地方自治法(昭和二十二年法律第六十七号)第二百三十三条第六項の規定により、次のとおり公表する。

平成十八年十二月二十二日

青森県知事 三 村 申 吾

平成17年度青森県歳入歳出決算の説明

第1 一般会計決算の概要

一般会計の予算現額は、7,869億9,907万8,034円でした。この額は、前年度に比較して394億7,058万3,395円、率にして4.78パーセント減少しています。

この予算現額 7,869億9,907万8,034円に対して、
歳入決算額は 7,510億6,945万8,513円、
歳出決算額は 7,462億6,209万5,173円、
歳入歳出差引き 48億 736万3,340円の歳計剰余金が生じました。

この歳計剰余金から継続費逐次繰越額、繰越明許費繰越額の財源として翌年度に繰り越す額37億4,821万3,761円を差し引いた実質収支額は、10億5,914万9,579円になっています。そして、この額の2分の1以上に相当する額5億2,957万5,000円は地方自治法第233条の2の規定に基づいて青森県財政調整基金に積み立てられ、残額の5億2,957万4,579円は繰越明許費繰越額等の財源となる額と共に平成18年度に繰り越しました。

以上の決算額を前年度と比較しますと、歳入では352億6,016万3,295円、率にして4.48パーセント減少し、歳出では339億9,331万3,940円、率にして4.36パーセント減少しています。また、実質収支額は、3億5,797万1,545円減少しています。

(第1表参照)

第2 一般会計歳入の状況

歳入予算現額 7,869億9,907万8,034円に対して、
調定額は 7,572億7,685万4,523円、
収入済額は 7,510億6,945万8,513円、
不納欠損額は 2億9,990万9,661円、
収入未済額は 59億 748万6,349円になりました。

予算現額に対する収入率は95.43パーセント、調定額に対する収入率は99.18パーセントとなっていますが、収入済額が予算現額を下回ったのは、事業の一部を翌年度に繰り越したこと等により、その財源である国庫支出金、県債が収入にならなかったこと等によるものです。

収入済額は、前年度に比較して352億6,016万3,295円減少しています。これは主として、国庫支出金が142億4,755万2,052円、繰入金が138億6,209万1,835円、県債が106億6,720万円減少したことによるものです。

歳入決算額を構成比で見ると、地方交付税が31.42パーセントで最も高く、次いで国庫支出金17.36パーセント、県税16.21パーセント、県債13.31パーセントの順となっています。また、歳入決算額に占める自主財源の比率は、35.08パーセントで、前年度に比較して1.55ポイント減少しています。(第2表及び図1参照)

第3 一般会計歳出の状況

歳出予算現額 7,869億9,907万8,034円に対して、
支出済額は 7,462億6,209万5,173円、
翌年度繰越額は 374億2,814万1,935円、
不用額は 33億 884万 926円になりました。

予算現額に対する執行率は、94.82パーセントとなっています。

支出済額は、前年度に比較して339億9,331万3,940円減少しています。これは主として、農林水産業費が143億187万2,528円、商工費が86億1,800万6,693円、公債費が69億7,723万8,944円減少したことによるものです。

歳出決算額を構成比で見ると、教育費が20.84パーセントで最も高く、次いで公債費16.32パーセント、土木費15.22パーセント、農林水産業費12.16パーセントの順となっています。(第3表及び図2参照)

(第1表)

平成17年度一般会計決算状況

区 分		平成17年度 (A)	平成16年度 (B)	増 減 額 (A) - (B) (C)	増 減 率 (C) (B)
		円	円	円	%
1	予 算 現 額	786,999,078,034	826,469,661,429	△39,470,583,395	△4.78
2	歳 入 総 額	751,069,458,513	786,329,621,808	△35,260,163,295	△4.48
3	歳 出 総 額	746,262,095,173	780,255,409,113	△33,993,313,940	△4.36
4	歳入歳出差引残額 (歳計剰余金)	4,807,363,340	6,074,212,695	△1,266,849,355	△20.86
5 翌年度 へ繰り 越すべ き財源	継続費逐次繰越額	113,831,000	562,814,674	△448,983,674	△79.77
	繰越明許費繰越額	3,634,382,761	4,089,530,897	△455,148,136	△11.13
	事故繰越し繰越額	0	4,746,000	△4,746,000	-
	計	3,748,213,761	4,657,091,571	△908,877,810	△19.52
6	実質収支額(4-5)	1,059,149,579	1,417,121,124	△357,971,545	△25.26

(第2表)

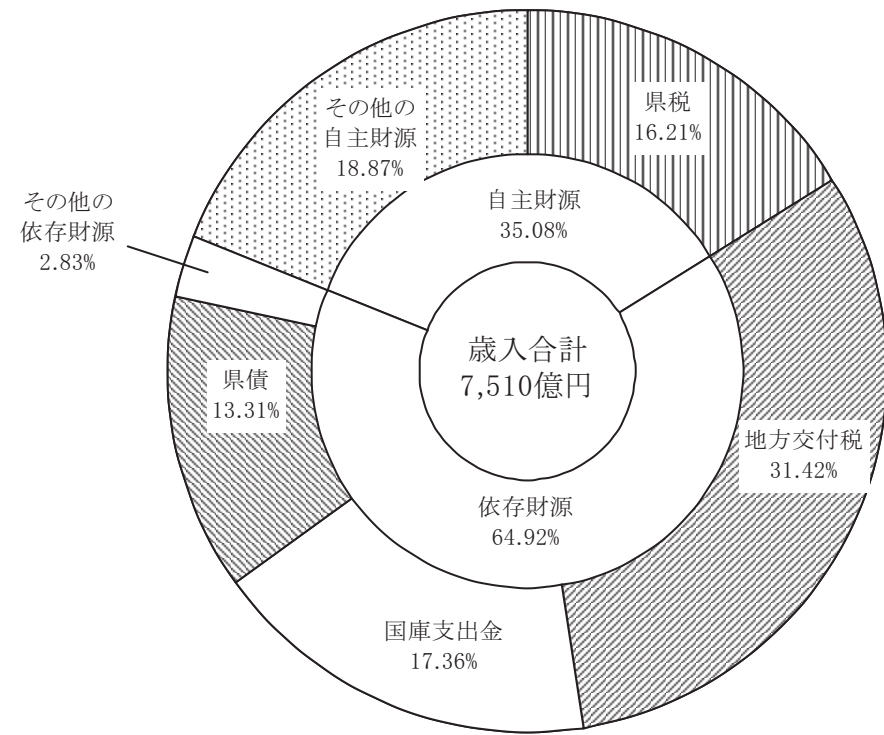
平成17年度一般会計歳入決算状況

区 分	平 成 17 年 度				
	予算現額	調定額	収入済額 (A)	不納欠損額	収入未済額
1 県 税	円 121,591,768,000	円 124,400,083,136	円 121,781,541,598	円 273,540,258	円 2,345,001,280
2 地方消費税 清算金	27,050,462,000	27,050,461,189	27,050,461,189	0	0
3 地方譲与税	11,374,513,000	11,374,512,000	11,374,512,000	0	0
4 地方特例 交付金	9,285,697,000	9,285,697,000	9,285,697,000	0	0
5 地方交付税	236,020,419,000	236,020,419,000	236,020,419,000	0	0
6 交通安全対策 特別交付金	566,769,000	566,769,000	566,769,000	0	0
7 分担金及び 負担金	7,826,952,031	7,870,174,720	7,801,891,289	8,586,910	59,696,521
8 使用料及び 手数料	11,012,247,000	11,219,271,178	11,061,980,588	822,728	156,467,862
9 国庫支出金	146,910,936,432	130,365,405,514	130,365,405,514	0	0
10 財産収入	2,048,816,000	2,250,023,323	2,249,031,068	445,500	546,755
11 寄附金	75,848,000	75,847,000	75,847,000	0	0
12 繰入金	9,314,764,000	9,313,947,316	9,313,947,316	0	0
13 繰越金	5,365,651,571	5,365,651,695	5,365,651,695	0	0
14 諸収入	79,030,835,000	82,147,192,452	78,784,904,256	16,514,265	3,345,773,931
15 県債	119,523,400,000	99,971,400,000	99,971,400,000	0	0
合 計	786,999,078,034	757,276,854,523	751,069,458,513	299,909,661	5,907,486,349

収入率		平成16年度			収入済額の 比較増減額 (A) - (B)	収入済額の 前年度比増減率		収入済額の 構成比	
		収入済額 (B)	収入率			17年度	16年度	17年度	16年度
対予算	対調定		対予算	対調定					
% 100.16	% 97.90	円 117,236,641,616	% 100.38	% 97.71	円 4,544,899,982	% 3.88	% 0.49	% 16.21	% 14.91
100.00	100.00	29,051,309,962	99.84	100.00	△2,000,848,773	△6.89	11.45	3.60	3.69
100.00	100.00	6,174,305,000	100.00	100.00	5,200,207,000	84.22	83.63	1.51	0.79
100.00	100.00	3,834,013,000	100.00	100.00	5,451,684,000	142.19	69.73	1.24	0.49
100.00	100.00	232,424,619,000	100.00	100.00	3,595,800,000	1.55	△3.82	31.42	29.56
100.00	100.00	574,267,000	100.00	100.00	△7,498,000	△1.31	△4.30	0.08	0.07
99.68	99.13	11,474,339,498	99.87	99.41	△3,672,448,209	△32.01	12.04	1.04	1.46
100.45	98.60	10,857,810,747	100.23	98.59	204,169,841	1.88	1.12	1.47	1.38
88.74	100.00	144,612,957,566	88.41	100.00	△14,247,552,052	△9.85	△8.00	17.36	18.39
109.77	99.96	2,007,261,977	99.89	99.93	241,769,091	12.04	△22.53	0.30	0.26
100.00	100.00	10,051,360	111.04	100.00	65,795,640	654.59	318.81	0.01	0.00
99.99	100.00	23,176,039,151	99.78	100.00	△13,862,091,835	△59.81	12.23	1.24	2.95
100.00	100.00	8,505,277,356	100.00	100.00	△3,139,625,661	△36.91	10.82	0.71	1.08
99.69	95.91	85,752,128,575	98.85	98.73	△6,967,224,319	△8.12	△3.26	10.49	10.91
83.64	100.00	110,638,600,000	84.34	100.00	△10,667,200,000	△9.64	△13.87	13.31	14.07
95.43	99.18	786,329,621,808	95.14	99.48	△35,260,163,295	△4.48	△3.73	100.00	100.00

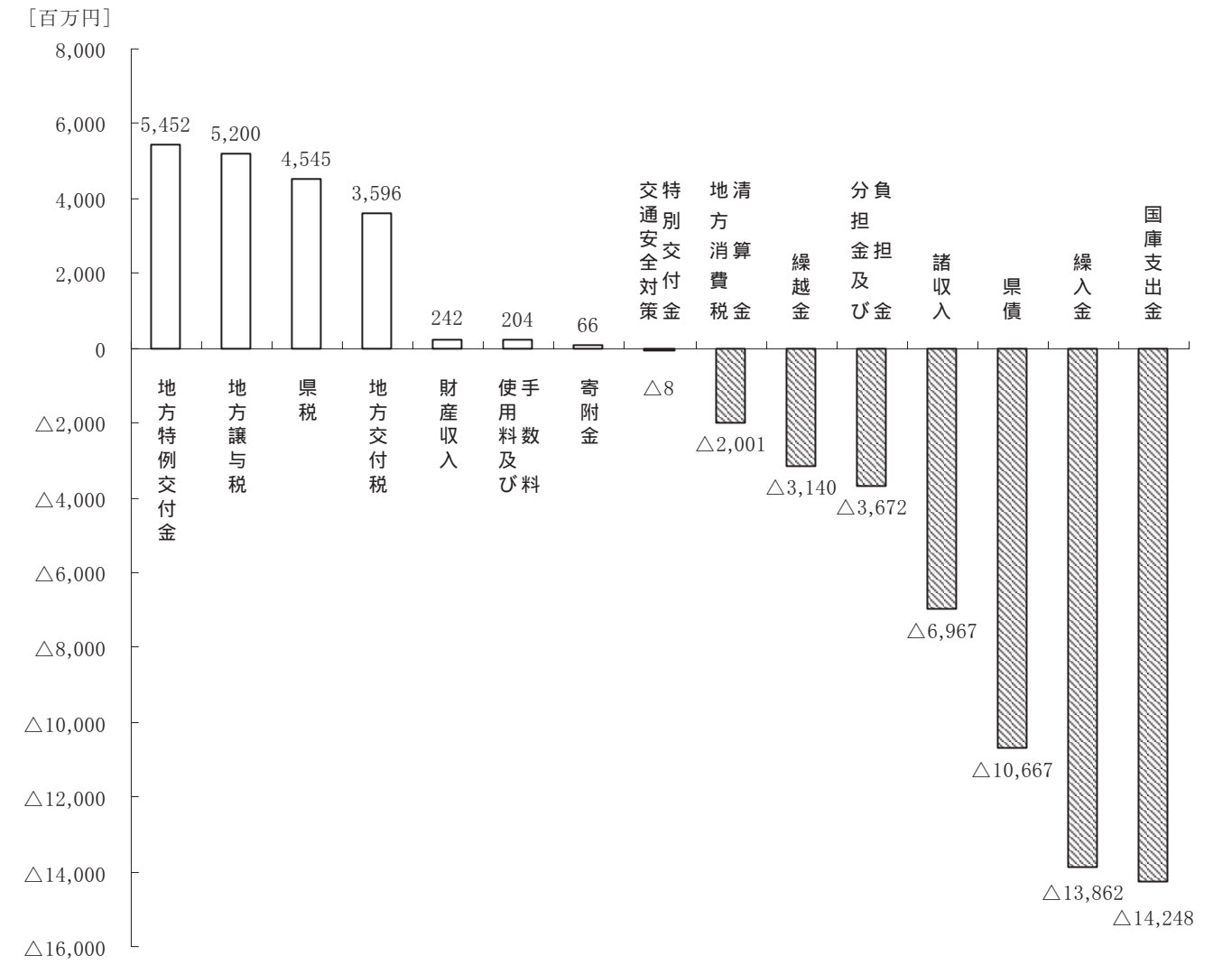
構成比は、個々に端数処理しているため、合計が100%とならない場合がある。

【一般会計歳入決算額の構成比】



(図1)

【一般会計歳入の対前年度比増減額】



(第3表)

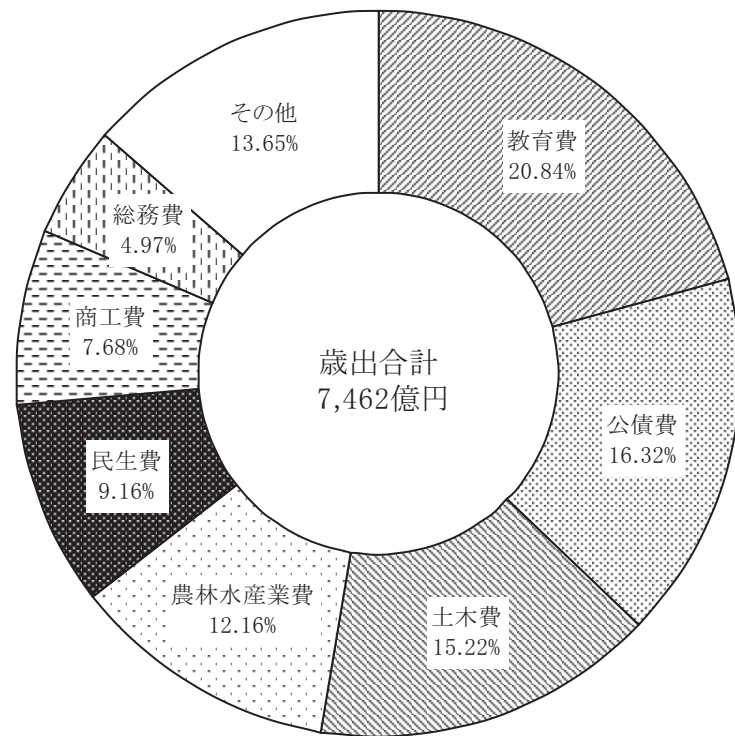
平成17年度一般会計歳出決算状況

区 分	平 成 17 年 度				
	予 算 現 額	支 出 済 額 (A)	翌年度繰越額	不 用 額	執行率
1 議 会 費	円 1,293,080,000	円 1,277,802,010	円 0	円 15,277,990	% 98.82
2 総 務 費	37,406,332,030	37,109,430,704	0	296,901,326	99.21
3 民 生 費	68,854,974,000	68,375,503,370	0	479,470,630	99.30
4 環 境 保 健 費	28,672,934,000	27,586,856,023	721,151,966	364,926,011	96.21
5 労 働 費	1,940,678,000	1,918,596,387	0	22,081,613	98.86
6 農 林 水 産 業 費	101,301,306,560	90,718,481,245	10,251,244,000	331,581,315	89.55
7 商 工 費	57,498,386,000	57,281,613,880	32,937,000	183,835,120	99.62
8 土 木 費	138,048,901,528	113,607,035,089	24,052,990,387	388,876,052	82.29
9 警 察 費	33,575,871,484	33,298,668,949	20,114,000	257,088,535	99.17
10 教 育 費	156,282,206,000	155,529,711,528	465,998,000	286,496,472	99.52
11 災 害 復 旧 費	10,862,206,432	8,889,862,770	1,883,706,582	88,637,080	81.84
12 公 債 費	122,274,717,000	121,791,624,816	0	483,092,184	99.60
13 諸 支 出 金	28,887,534,000	28,876,908,402	0	10,625,598	99.96
14 予 備 費	99,951,000	0	0	99,951,000	0.00
合 計	786,999,078,034	746,262,095,173	37,428,141,935	3,308,840,926	94.82

平 成 16 年 度		支 出 済 額 の 比 較 増 減 額 (A) - (B)	支 出 済 額 の 前 年 度 比 増 減 率		支 出 済 額 の 構 成 比	
支 出 済 額 (B)	執行率		17年度	16年度	17年度	16年度
円 1,347,337,710	% 99.23	円 △69,535,700	% △5.16	% △3.72	% 0.17	% 0.17
37,904,883,513	96.52	△795,452,809	△2.10	△2.70	4.97	4.86
63,680,116,214	98.61	4,695,387,156	7.37	△0.07	9.16	8.16
25,378,500,132	91.12	2,208,355,891	8.70	△0.44	3.70	3.25
3,134,950,233	98.62	△1,216,353,846	△38.80	2.48	0.26	0.40
105,020,353,773	90.28	△14,301,872,528	△13.62	△9.33	12.16	13.46
65,899,620,573	99.07	△8,618,006,693	△13.08	△11.73	7.68	8.45
120,099,571,687	85.11	△6,492,536,598	△5.41	△8.79	15.22	15.39
33,288,599,349	99.20	10,069,600	0.03	△0.70	4.46	4.27
160,982,983,086	99.32	△5,453,271,558	△3.39	△4.30	20.84	20.63
3,613,951,320	34.95	5,275,911,450	145.99	△39.85	1.19	0.46
128,768,863,760	99.80	△6,977,238,944	△5.42	10.50	16.32	16.50
31,135,677,763	99.95	△2,258,769,361	△7.25	9.83	3.87	3.99
0	0.00	0	-	-	0.00	0.00
780,255,409,113	94.41	△33,993,313,940	△4.36	△3.36	100.00	100.00

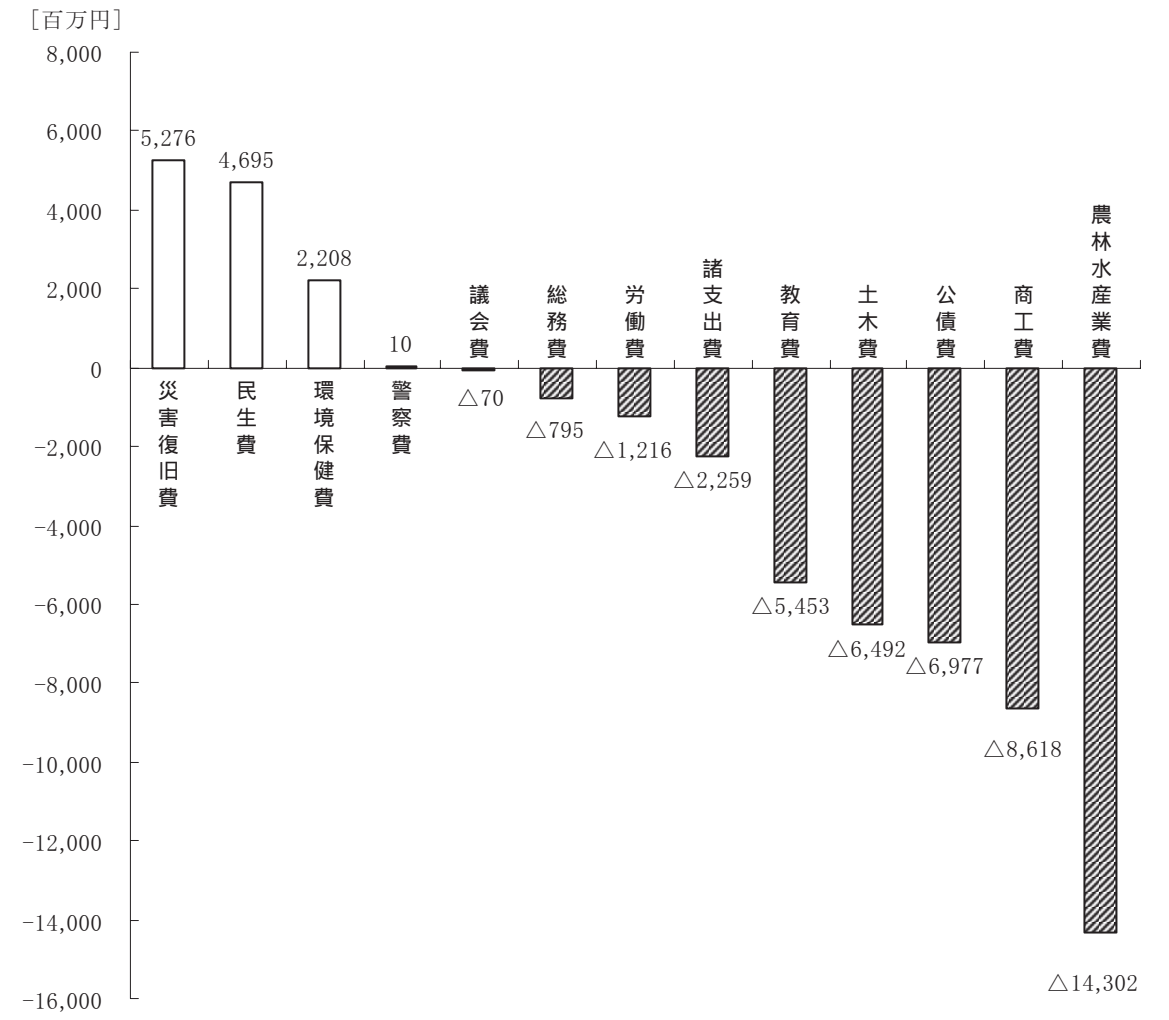
構成比は、個々に端数処理しているため、合計が100%とならない場合がある。

【一般会計歳出決算額の構成比】



(図2)

【一般会計歳出の対前年度比増減額】



第4 特別会計決算の概要

青森県公債費特別会計をはじめとする14の特別会計の予算現額は、1,781億2,243万4,000円でした。この額は、前年度と比較して118億4,678万9,000円、率にして7.12パーセント増加しています。

この予算現額 1,781億2,243万4,000円に対して、

歳入決算額は 1,807億7,186万7,419円、

歳出決算額は 1,759億7,506万7,035円、

歳入歳出差引き 47億9,680万 384円の歳計剰余金が生じました。

この歳計剰余金から、青森県下水道事業特別会計に係る繰越明許費繰越額の財源として翌年度に繰り越す額 1億669万4,000円を差し引いた実質収支額は、46億9,010万6,384円になっています。この歳計剰余金は、各特別会計ごとに平成18年度に繰り越しました。

以上の決算額を前年度と比較しますと、歳入では107億3,947万6,950円、率にして6.32パーセント増加しており、歳出では118億7,727万3,077円、率にして7.24パーセント増加しております。また、実質収支額は、12億1,967万4,127円減少しています。(第4表参照)

第5 特別会計歳入の状況

歳入予算現額 1,781億2,243万4,000円に対して、

調定額は 1,815億 157万 48円、

収入済額は 1,807億7,186万7,419円、

収入未済額は 7億2,970万2,629円になりました。

予算現額に対する収入率は101.49パーセント、調定額に対する収入率は99.60パーセントとなっています。

収入済額は、前年度と比較して107億3,947万6,950円増加しています。これは主として、青森県公債費特別会計が91億2,142万7,488円増加したことによるものです。(第5表参照)

第6 特別会計歳出の状況

歳出予算現額 1,781億2,243万4,000円に対して、

支出済額は 1,759億7,506万7,035円、

翌年度繰越額は 5億8,847万2,000円、

不用額は 15億5,889万4,965円になりました。

予算現額に対する執行率は、98.79パーセントとなっています。

支出済額は、前年度と比較して118億7,727万3,077円増加しています。これは主として、青森県公債費特別会計が91億2,142万7,488円増加したことによるものです。

(第6表参照)

(第4表)

平成17年度特別会計決算状況

区 分		平成17年度 (A)	平成16年度 (B)	増 減 額 (A) - (B) (C)	増 減 率 (C) (B)
		円	円	円	%
1	予 算 現 額	178,122,434,000	166,275,645,000	11,846,789,000	7.12
2	歳 入 総 額	180,771,867,419	170,032,390,469	10,739,476,950	6.32
3	歳 出 総 額	175,975,067,035	164,097,793,958	11,877,273,077	7.24
4	歳入歳出差引残額 (歳計剰余金)	4,796,800,384	5,934,596,511	△1,137,796,127	△19.17
5 翌年度 へ繰り 越すべ き財源	継続費遞次繰越額	0	0	0	—
	繰越明許費繰越額	106,694,000	24,816,000	81,878,000	329.94
	事故繰越し繰越額	0	0	0	—
	計	106,694,000	24,816,000	81,878,000	329.94
6	実質収支額 (4 - 5)	4,690,106,384	5,909,780,511	△1,219,674,127	△20.64

(第5表)

平成17年度特別会計歳入決算状況

区 分	平 成 17 年 度				
	予算現額	調定額	収入済額 (A)	不納欠損額	収入未済額
1 青森県公債費特別会計	円 150,790,364,000	円 150,680,200,490	円 150,680,200,490	円 0	円 0
2 青森県肢体不自由児施設特別会計	2,242,482,000	2,235,483,705	2,235,483,705	0	0
3 青森県港湾整備事業特別会計	3,690,227,000	3,710,341,450	3,710,074,630	0	266,820
4 青森県証紙特別会計	3,124,723,000	2,927,915,090	2,927,915,090	0	0
5 青森県管理特別会計	2,138,336,000	2,171,183,759	2,171,183,759	0	0
6 青森県公共用地先行取得事業特別会計	19,032,000	19,032,000	19,032,000	0	0
7 青森県下水道事業特別会計	4,873,601,000	4,458,737,634	4,419,860,997	0	38,876,637
8 青森県駐車場事業特別会計	495,221,000	497,056,807	497,056,807	0	0
9 青森県鉄道施設事業特別会計	985,126,000	981,065,123	981,065,123	0	0
10 青森県母子寡婦福祉資金特別会計	554,607,000	765,389,906	560,614,189	0	204,775,717
11 青森県小規模企業者等設備導入資金特別会計	7,508,523,000	11,081,039,964	10,957,289,396	0	123,750,568
12 青森県農業改良資金特別会計	564,109,000	660,744,866	465,302,914	0	195,441,952
13 青森県林業・木材産業改善資金特別会計	1,003,145,000	1,164,532,586	999,636,637	0	164,895,949
14 青森県沿岸漁業改善資金特別会計	132,938,000	148,846,668	147,151,682	0	1,694,986
合 計	178,122,434,000	181,501,570,048	180,771,867,419	0	729,702,629

収 入 率		平 成 16 年 度			収入済額の比較増減額 (A) - (B)	収入済額の前年度比増減率		収入済額の構成比	
		収入済額 (B)	収 入 率			17年度	16年度	17年度	16年度
対予算	対調定		対予算	対調定					
% 99.93	% 100.00	円 141,558,773,002	% 99.98	% 100.00	円 9,121,427,488	% 6.44	% 14.95	% 83.35	% 83.25
99.69	100.00	2,276,323,007	100.03	100.00	△40,839,302	△1.79	△0.53	1.24	1.34
100.54	99.99	3,674,104,679	97.48	99.99	35,969,951	0.98	12.73	2.05	2.16
93.70	100.00	3,034,945,355	95.96	100.00	△107,030,265	△3.53	3.10	1.62	1.78
101.54	100.00	1,845,853,554	101.71	100.00	325,330,205	17.62	△7.07	1.20	1.09
100.00	100.00	371,538,436	100.00	100.00	△352,506,436	△94.88	△47.95	0.01	0.22
90.69	99.13	6,392,675,490	98.59	99.45	△1,972,814,493	△30.86	0.23	2.44	3.76
100.37	100.00	272,863,652	101.06	100.00	224,193,155	82.16	△15.61	0.27	0.16
99.59	100.00	902,767,376	99.88	100.00	78,297,747	8.67	9.85	0.54	0.53
101.08	73.25	566,234,465	102.84	74.45	△5,620,276	△0.99	△6.70	0.31	0.33
145.93	98.88	7,326,971,004	224.62	98.25	3,630,318,392	49.55	△4.29	6.06	4.31
82.48	70.42	655,506,282	98.31	77.57	△190,203,368	△29.02	△33.61	0.26	0.39
99.65	85.84	1,018,167,697	99.46	86.27	△18,531,060	△1.82	△19.67	0.55	0.60
110.69	98.86	135,666,470	102.04	98.56	11,485,212	8.47	0.66	0.08	0.08
101.49	99.60	170,032,390,469	102.26	99.58	10,739,476,950	6.32	11.48	100.00	100.00

構成比は、個々に端数処理しているため、合計が100%とならない場合がある。

(第6表)

平成17年度特別会計歳出決算状況

区 分	平 成 17 年 度				
	予 算 現 額	支 出 済 額 (A)	翌年度繰越額	不 用 額	執行率
1 青森県公債費 特別会計	円 150,790,364,000	円 150,680,200,490	円 0	円 110,163,510	% 99.93
2 青森県 肢体不自由児 施設特別会計	2,242,482,000	2,228,929,966	0	13,552,034	99.40
3 青森県港湾整備 事業特別会計	3,690,227,000	3,689,977,188	0	249,812	99.99
4 青森県 証紙特別会計	3,124,723,000	2,782,242,820	0	342,480,180	89.04
5 青森県 管理特別会計	2,138,336,000	1,984,338,786	0	153,997,214	92.80
6 青森県公共用地 先行取得事業 特別会計	19,032,000	19,032,000	0	0	100.00
7 青森県下水道 事業特別会計	4,873,601,000	4,280,684,387	588,472,000	4,444,613	87.83
8 青森県駐車場 事業特別会計	495,221,000	492,912,326	0	2,308,674	99.53
9 青森県 鉄道施設事業 特別会計	985,126,000	970,361,889	0	14,764,111	98.50
10 青森県母子寡婦 福祉資金 特別会計	554,607,000	450,189,880	0	104,417,120	81.17
11 青森県小規模 企業者等設備導入 資金特別会計	7,508,523,000	7,507,902,191	0	620,809	99.99
12 青森県農業改良 資金特別会計	564,109,000	292,891,993	0	271,217,007	51.92
13 青森県林業・ 木材産業改善 資金特別会計	1,003,145,000	465,395,373	0	537,749,627	46.39
14 青森県沿岸漁業 改善資金 特別会計	132,938,000	130,007,746	0	2,930,254	97.80
合 計	178,122,434,000	175,975,067,035	588,472,000	1,558,894,965	98.79

平 成 16 年 度		支 出 済 額 の 比 較 増 減 額 (A) - (B)	支 出 済 額 の 前 年 度 比 増 減 率		支 出 済 額 の 構 成 比	
支 出 済 額 (B)	執行率		17年度	16年度	17年度	16年度
円 141,558,773,002	% 99.98	円 9,121,427,488	% 6.44	% 14.95	% 85.63	% 86.26
2,268,778,020	99.70	△39,848,054	△1.76	△0.23	1.27	1.38
3,611,582,249	95.82	78,394,939	2.17	11.65	2.10	2.20
2,894,150,807	91.51	△111,907,987	△3.87	2.59	1.58	1.76
1,646,839,231	90.75	337,499,555	20.49	△6.84	1.13	1.00
371,538,436	100.00	△352,506,436	△94.88	△47.95	0.01	0.23
6,334,159,663	97.69	△2,053,475,276	△32.42	5.45	2.43	3.86
268,345,616	99.39	224,566,710	83.69	△16.13	0.28	0.16
883,380,643	97.74	86,981,246	9.85	9.35	0.55	0.54
471,773,536	85.68	△21,583,656	△4.58	△4.42	0.26	0.29
3,248,604,756	99.59	4,259,297,435	131.11	8.49	4.27	1.98
342,417,733	51.35	△49,525,740	△14.46	△40.89	0.17	0.21
75,730,245	7.40	389,665,128	514.54	△76.36	0.26	0.05
121,720,021	91.55	8,287,725	6.81	△7.94	0.07	0.07
164,097,793,958	98.69	11,877,273,077	7.24	12.69	100.00	100.00

構成比は、個々に端数処理しているため、合計が100%とならない場合がある。

(発行所・発行人)
青森市長島一丁目一番一
号
青森県

(印刷所・販売人)
青森市第一問屋町三丁目番七
号
東奥印刷株式会社

毎週月・水・金曜日発行
定価小口一枚二付十五円一銭