

# 青森県報

号外第九十四号

令和五年  
十二月二十七日  
(水曜日)

## 目 次

### 告 示

○青森県財政報告書等の公表(令和五年度上半期)……………(財 政 課) ……

## 告 示

### 青森県告示第七百六十号

地方自治法(昭和二十二年法律第六十七号)第二百四十三条の三第一項及び地方公営企業法(昭和二十七年法律第二百九十二号)第四十条の二第一項後段の規定により、令和五年度上半期の青森県財政報告書、青森県病院事業業務報告書、青森県工業用水道事業業務報告書及び青森県下水道事業業務報告書を次のとおり公表する。

令和五年十二月二十七日

青森県知事 宮 下 宗一郎



## ま え が き

青森県財政事情の公表は、県民の皆様に県財政の状況を広く知っていただくために、毎年2回行っているものです。

今回は、令和4年度決算並びに令和5年度上半期（令和5年度9月補正まで）の予算及びその執行状況などについて、そのあらましを御説明いたします。

この公表を通じ、県民の皆様におかれましては、県の財政運営の実態を御理解いただき、県勢発展のために一層の御協力をお願いいたします。

令和5年12月

青森県知事 宮下宗一郎



# 目 次

|    |                      |    |
|----|----------------------|----|
| 第1 | 令和4年度決算について          |    |
| 一  | 一般会計決算.....          | 4  |
| 二  | 特別会計決算.....          | 9  |
| 三  | 決算分析.....            | 12 |
| 四  | 主な財政指標の状況.....       | 18 |
| 五  | 健全化判断比率等.....        | 20 |
| 第2 | 令和5年度上半期の予算補正について    |    |
| 一  | 一般会計予算.....          | 23 |
|    | ○補正予算の概要.....        | 27 |
| 二  | 特別会計予算.....          | 28 |
| 第3 | 県債及び一時借入金の現在高の状況について |    |
| 一  | 県 債.....             | 30 |
| 二  | 一時借入金.....           | 31 |
| 第4 | 収入及び支出の状況について.....   | 32 |
| 第5 | 県有財産の現在高の状況について..... | 37 |
| 第6 | 公営企業の業務状況について.....   | 38 |
| 一  | 青森県病院事業会計.....       | 39 |
| 二  | 青森県工業用水道事業会計.....    | 50 |
| 三  | 青森県下水道事業会計.....      | 58 |

# 第1 令和4年度決算について

## 一 一般会計決算

令和4年度の一般会計歳入歳出決算額は、第1表のとおりで、歳入が8,125億528万4千円、歳出が7,914億8,509万1千円となり、差引き210億2,019万3千円の黒字となりました。

歳入については、臨時財政対策債を含めた実質的な地方交付税の減等があり、前年度を下回りました。

歳出については、新型コロナウイルス感染症対策や物価高騰対策に取り組んだ一方で、普通建設事業費や公債費の減等があり、前年度を下回りました。

また、この歳入歳出差引額（形式収支）から翌年度へ繰り越すべき財源を控除した実質収支は、75億1,346万2千円の黒字となり、この実質収支から前年度の実質収支を差し引いた単年度収支は、9,597万円の赤字となりました。

（第1表）

一般会計歳入歳出決算規模の推移

（単位 円）

| 区分<br>年度 | 歳入決算額<br>A      | 歳出決算額<br>B      | 歳入歳出差引額<br>A-B<br>C | 翌年度へ繰り<br>越すべき財源<br>D | 実質収支<br>C-D<br>E | 単年度収支<br>(当該年度E-前年度E) |
|----------|-----------------|-----------------|---------------------|-----------------------|------------------|-----------------------|
| 平成25     | 747,411,029,772 | 724,868,986,022 | 22,542,043,750      | 20,553,760,215        | 1,988,283,535    | △ 22,693,298          |
| 26       | 714,070,542,820 | 696,350,835,583 | 17,719,707,237      | 15,510,576,490        | 2,209,130,747    | 220,847,212           |
| 27       | 709,180,033,465 | 691,879,146,909 | 17,300,886,556      | 15,356,083,056        | 1,944,803,500    | △ 264,327,247         |
| 28       | 704,620,972,391 | 689,996,059,978 | 14,624,912,413      | 12,514,395,261        | 2,110,517,152    | 165,713,652           |
| 29       | 736,692,088,028 | 721,631,768,446 | 15,060,319,582      | 13,006,442,155        | 2,053,877,427    | △ 56,639,725          |
| 30       | 673,590,546,821 | 661,866,700,245 | 11,723,846,576      | 9,367,863,577         | 2,355,982,999    | 302,105,572           |
| 令和元      | 675,453,656,272 | 662,674,542,637 | 12,779,113,635      | 10,652,362,005        | 2,126,751,630    | △ 229,231,369         |
| 2        | 782,170,740,533 | 756,961,582,643 | 25,209,157,890      | 15,963,098,127        | 9,246,059,763    | 7,119,308,133         |
| 3        | 833,410,721,169 | 805,330,751,453 | 28,079,969,716      | 20,470,537,882        | 7,609,431,834    | △ 1,636,627,929       |
| 4        | 812,505,284,155 | 791,485,090,961 | 21,020,193,194      | 13,506,731,429        | 7,513,461,765    | △ 95,970,069          |

○ 歳 入

(第2表)

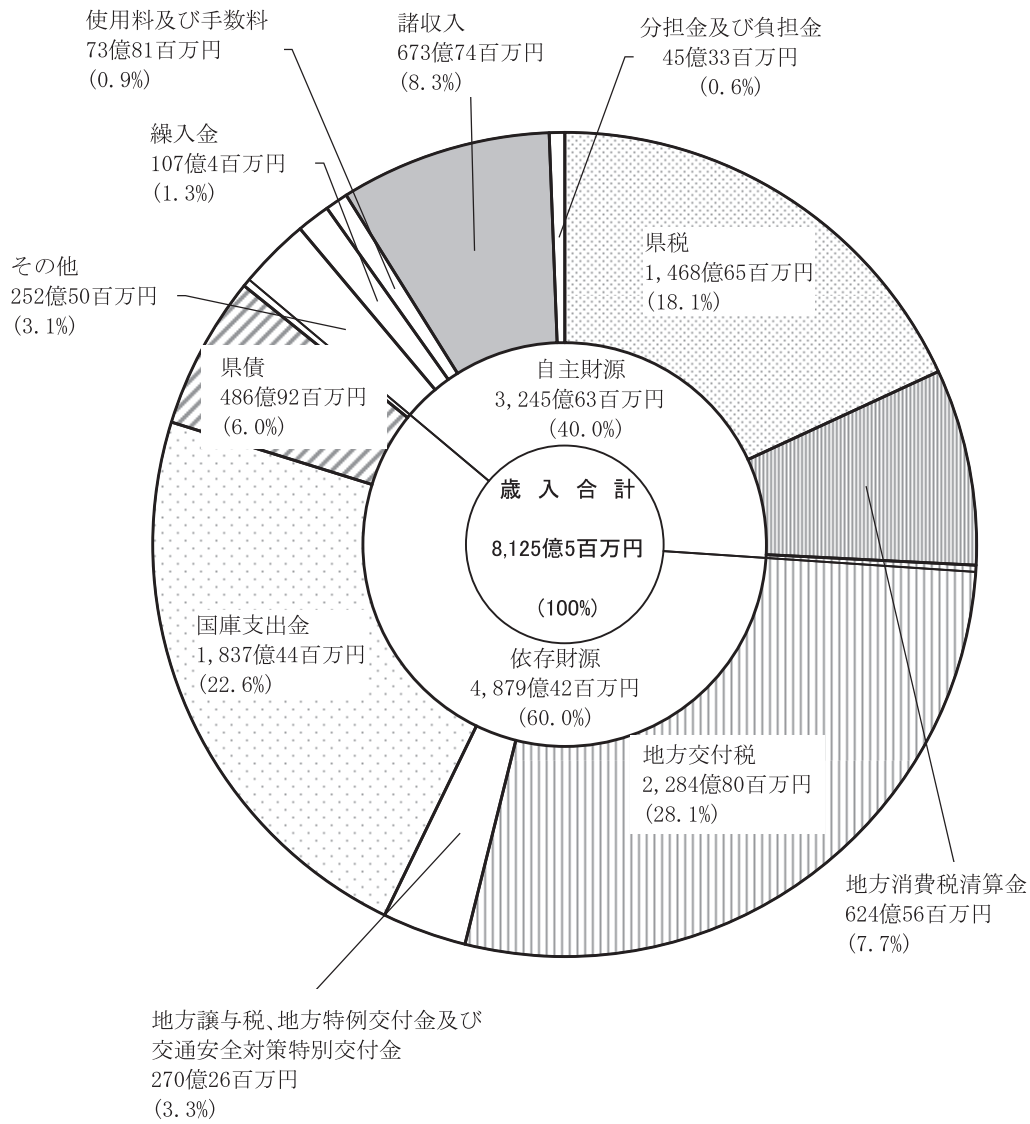
令和4年度一般会計歳入決算額

(単位 円)

| 区 分                     | 予 算 現 額         |          | 調 定 額           |          | 收 入 済 額         |          | 収入未済額          | 予算現額<br>に対する<br>収入済額<br>の比率<br>% | 調定額に<br>対する<br>収入済額<br>の比率<br>% |
|-------------------------|-----------------|----------|-----------------|----------|-----------------|----------|----------------|----------------------------------|---------------------------------|
|                         | 金 額             | 構成比<br>% | 金 額             | 構成比<br>% | 金 額             | 構成比<br>% |                |                                  |                                 |
| 1 県 税                   | 146,448,240,000 | 16.2     | 148,198,735,105 | 17.9     | 146,864,643,904 | 18.1     | 1,186,862,415  | 100.28                           | 99.10                           |
| 2 地 方 消 費 税 清 算 金       | 62,456,423,000  | 6.9      | 62,456,423,282  | 7.5      | 62,456,423,282  | 7.7      | 0              | 100.00                           | 100.00                          |
| 3 地 方 譲 与 税             | 26,012,599,000  | 2.9      | 26,012,599,000  | 3.1      | 26,012,599,000  | 3.2      | 0              | 100.00                           | 100.00                          |
| 4 地 方 特 例 交 付 金         | 710,667,000     | 0.1      | 710,667,000     | 0.1      | 710,667,000     | 0.1      | 0              | 100.00                           | 100.00                          |
| 5 地 方 交 付 税             | 228,480,437,000 | 25.3     | 228,480,437,000 | 27.5     | 228,480,437,000 | 28.1     | 0              | 100.00                           | 100.00                          |
| 6 交 通 安 全 対 策 特 別 交 付 金 | 302,143,000     | 0.0      | 302,143,000     | 0.0      | 302,143,000     | 0.0      | 0              | 100.00                           | 100.00                          |
| 7 分 担 金 及 び 負 担 金       | 4,557,942,000   | 0.5      | 4,584,048,266   | 0.6      | 4,532,572,102   | 0.6      | 46,023,964     | 99.44                            | 98.88                           |
| 8 使 用 料 及 び 手 数 料       | 7,375,399,000   | 0.8      | 7,510,953,805   | 0.9      | 7,380,901,307   | 0.9      | 114,197,263    | 100.07                           | 98.27                           |
| 9 国 庫 支 出 金             | 241,601,485,482 | 26.8     | 183,744,190,044 | 22.1     | 183,744,190,044 | 22.6     | 0              | 76.05                            | 100.00                          |
| 10 財 産 収 入              | 787,531,000     | 0.1      | 878,318,562     | 0.1      | 877,396,994     | 0.1      | 921,568        | 111.41                           | 99.90                           |
| 11 寄 附 金                | 44,602,000      | 0.0      | 98,260,971      | 0.0      | 98,260,971      | 0.0      | 0              | 220.31                           | 100.00                          |
| 12 繰 入 金                | 11,366,541,000  | 1.3      | 10,704,423,512  | 1.3      | 10,704,423,512  | 1.3      | 0              | 94.17                            | 100.00                          |
| 13 繰 越 金                | 24,275,252,882  | 2.7      | 24,275,253,716  | 2.9      | 24,275,253,716  | 3.0      | 0              | 100.00                           | 100.00                          |
| 14 諸 収 入                | 67,556,064,000  | 7.5      | 84,194,057,047  | 10.1     | 67,373,705,657  | 8.3      | 16,795,430,172 | 99.73                            | 80.02                           |
| 15 県 債                  | 80,543,406,000  | 8.9      | 48,691,666,666  | 5.9      | 48,691,666,666  | 6.0      | 0              | 60.45                            | 100.00                          |
| 合 計                     | 902,518,732,364 | 100.0    | 830,842,176,976 | 100.0    | 812,505,284,155 | 100.0    | 18,143,435,382 | 90.03                            | 97.79                           |

第1図

歳入決算の構成内訳



(注) 県が自ら徴収又は収納できるものが自主財源であり、国から定められた額を交付され、又は割り当てられるのが依存財源です。



○ 歳 出

(第3表)

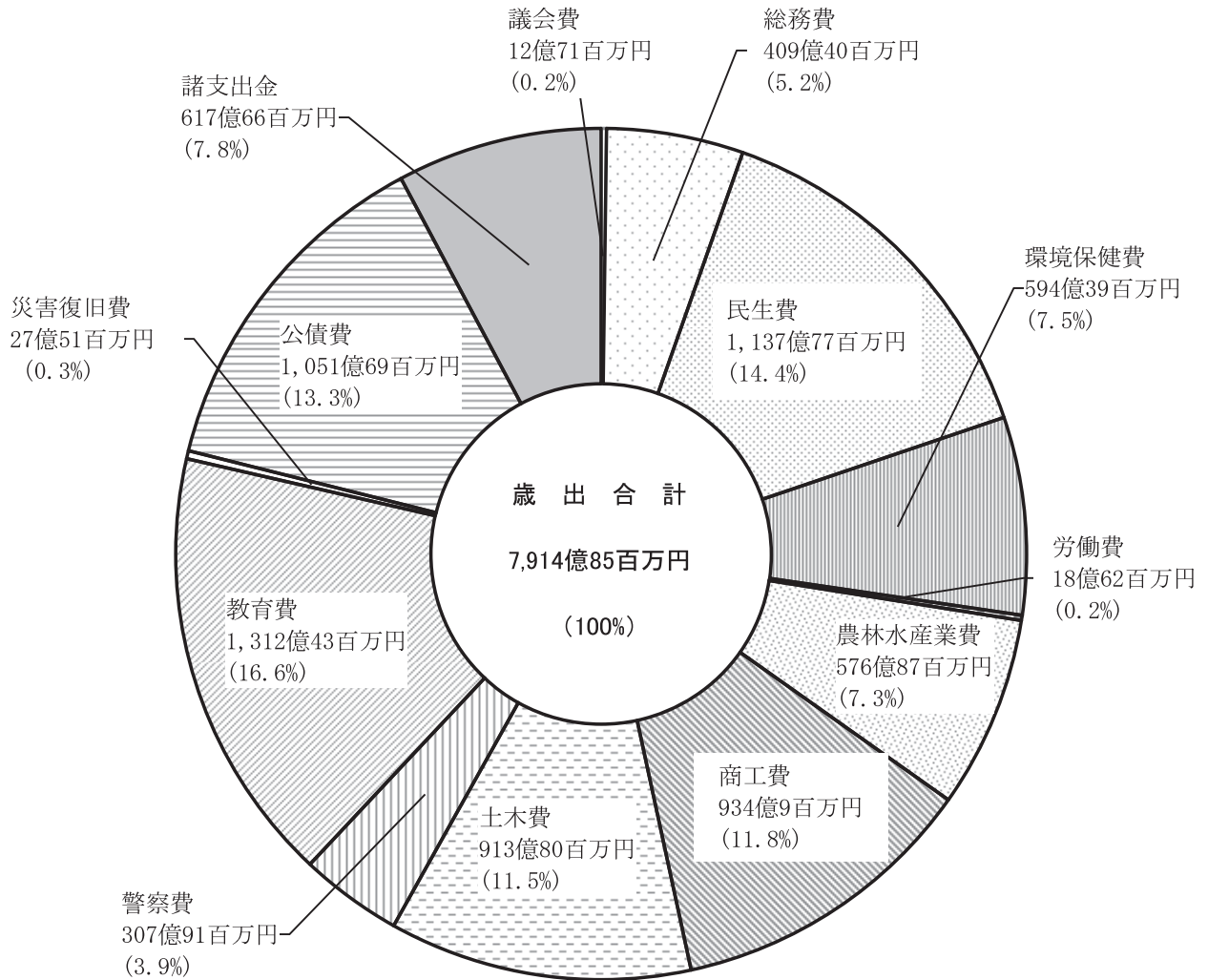
令和4年度一般会計歳出決算額

(単位 円)

| 区 分           | 予 算 現 額         |       | 支 出 済 額         |      |       |
|---------------|-----------------|-------|-----------------|------|-------|
|               | 金 額             | 構成比   | 金 額             | 執行率  | 構成比   |
|               |                 | %     |                 | %    | %     |
| 1 議 会 費       | 1,303,492,000   | 0.1   | 1,271,334,085   | 97.5 | 0.2   |
| 2 総 務 費       | 43,019,568,606  | 4.8   | 40,939,709,725  | 95.2 | 5.2   |
| 3 民 生 費       | 119,641,364,000 | 13.3  | 113,776,843,720 | 95.1 | 14.4  |
| 4 環 境 保 健 費   | 71,594,175,000  | 7.9   | 59,439,382,731  | 83.0 | 7.5   |
| 5 労 働 費       | 2,252,093,000   | 0.2   | 1,862,442,503   | 82.7 | 0.2   |
| 6 農 林 水 産 業 費 | 84,344,717,086  | 9.4   | 57,686,481,509  | 68.4 | 7.3   |
| 7 商 工 費       | 102,928,587,000 | 11.4  | 93,408,837,051  | 90.8 | 11.8  |
| 8 土 木 費       | 133,917,822,612 | 14.8  | 91,379,582,700  | 68.2 | 11.5  |
| 9 警 察 費       | 31,976,054,060  | 3.5   | 30,791,355,186  | 96.3 | 3.9   |
| 10 教 育 費      | 134,097,724,000 | 14.9  | 131,243,178,588 | 97.9 | 16.6  |
| 11 災 害 復 旧 費  | 10,179,360,000  | 1.1   | 2,750,746,184   | 27.0 | 0.3   |
| 12 公 債 費      | 105,242,117,000 | 11.7  | 105,168,918,291 | 99.9 | 13.3  |
| 13 諸 支 出 金    | 61,874,187,000  | 6.9   | 61,766,278,688  | 99.8 | 7.8   |
| 14 予 備 費      | 147,471,000     | 0.0   | 0               | 0.0  | 0.0   |
| 合 計           | 902,518,732,364 | 100.0 | 791,485,090,961 | 87.7 | 100.0 |

第2図

歳出決算の構成内訳



## 二 特別会計決算

県が特定の事業を行う場合に、特定の歳入をもって特定の歳出に充て、一般会計の歳入歳出と区分してその経理を明確にするために設けられているのが特別会計であり、令和4年度においては、13の特別会計がありました。

特別会計の令和4年度の歳入決算額は、2,907億3,154万3千円で、前年度と比較して、439億2,501万7千円、13.1%の減となり、歳出決算額は、2,785億2,128万9千円で、前年度と比較して、434億8,584万3千円、13.5%の減となりました。

○ 歳 入

(第4表)

令和4年度特別会計歳入決算額

(単位 円)

| 区 分                  | 予 算 現 額         |          | 調 定 額           |          | 収 入 済 額         |          | 収入未済額       | 予算現額に<br>対する<br>収入済額<br>の比率<br>% | 調定額に<br>対する<br>収入済額<br>の比率<br>% |
|----------------------|-----------------|----------|-----------------|----------|-----------------|----------|-------------|----------------------------------|---------------------------------|
|                      | 金               | 構成比<br>% | 金               | 構成比<br>% | 金               | 構成比<br>% |             |                                  |                                 |
| 1 公債費特別会計            | 140,262,889,000 | 49.5     | 140,254,976,280 | 48.2     | 140,254,976,280 | 48.2     | 0           | 99.99                            | 100.00                          |
| 2 療育福祉・医療療育センター特別会計  | 2,026,901,000   | 0.7      | 2,038,973,310   | 0.7      | 2,038,058,202   | 0.7      | 908,988     | 100.55                           | 99.96                           |
| 3 港湾整備事業特別会計         | 562,035,960     | 0.2      | 555,999,575     | 0.2      | 555,963,243     | 0.2      | 36,332      | 98.92                            | 99.99                           |
| 4 証紙特別会計             | 2,655,432,000   | 0.9      | 2,565,873,458   | 0.9      | 2,565,873,458   | 0.9      | 0           | 96.63                            | 100.00                          |
| 5 管理特別会計             | 403,013,000     | 0.1      | 534,084,631     | 0.2      | 534,084,631     | 0.2      | 0           | 132.52                           | 100.00                          |
| 6 公共用地先行取得事業特別会計     | 492,310,000     | 0.2      | 492,309,174     | 0.2      | 492,309,174     | 0.2      | 0           | 100.00                           | 100.00                          |
| 7 駐車場事業特別会計          | 57,586,000      | 0.0      | 57,881,623      | 0.0      | 57,881,623      | 0.0      | 0           | 100.51                           | 100.00                          |
| 8 鉄道施設事業特別会計         | 7,353,551,000   | 2.6      | 6,979,287,346   | 2.4      | 6,979,287,346   | 2.4      | 0           | 94.91                            | 100.00                          |
| 9 国民健康保険特別会計         | 128,319,744,000 | 45.3     | 129,701,399,785 | 44.5     | 129,701,399,785 | 44.6     | 0           | 101.08                           | 100.00                          |
| 10 母子父子寡婦福祉資金特別会計    | 467,526,000     | 0.2      | 847,274,604     | 0.3      | 588,312,909     | 0.2      | 258,196,898 | 125.84                           | 69.44                           |
| 11 小規模企業者等設備導入資金特別会計 | 560,383,000     | 0.2      | 6,309,765,398   | 2.2      | 6,304,685,166   | 2.2      | 5,080,232   | 1,125.07                         | 99.92                           |
| 12 林業・木材産業改善資金特別会計   | 202,566,000     | 0.1      | 306,817,195     | 0.1      | 226,900,214     | 0.1      | 79,916,981  | 112.01                           | 73.95                           |
| 13 沿岸漁業改善資金特別会計      | 132,292,000     | 0.0      | 431,810,887     | 0.1      | 431,810,887     | 0.1      | 0           | 326.41                           | 100.00                          |
| 合 計                  | 283,496,228,960 | 100.0    | 291,076,453,266 | 100.0    | 290,731,542,918 | 100.0    | 344,139,431 | 102.55                           | 99.88                           |

○ 歳 出  
(第5表)

令和4年度特別会計歳出決算額

(単位 円)

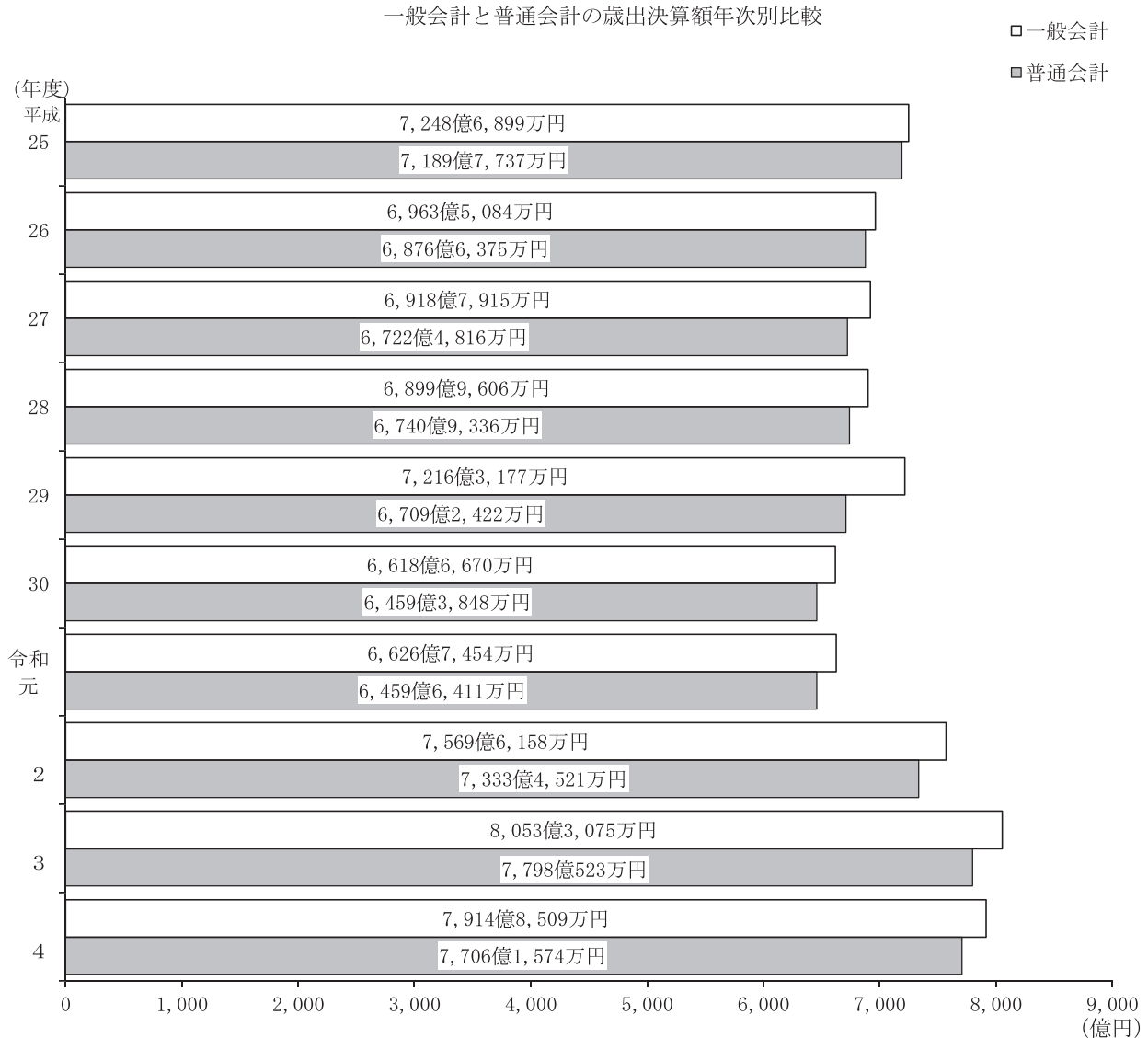
| 区 分                   | 予 算 現 額         |       | 支 出 済 額         |       |       |
|-----------------------|-----------------|-------|-----------------|-------|-------|
|                       | 金 額             | 構成比   | 金 額             | 執行率   | 構成比   |
| 1 公 債 費 特 別 会 計       | 140,262,889,000 | 49.5  | 140,254,976,280 | 100.0 | 50.4  |
| 2 療育福祉・医療療育センター特別会計   | 2,026,901,000   | 0.7   | 1,981,371,216   | 97.8  | 0.7   |
| 3 港 湾 整 備 事 業 特 別 会 計 | 562,035,960     | 0.2   | 424,091,984     | 75.5  | 0.2   |
| 4 証 紙 特 別 会 計         | 2,655,432,000   | 0.9   | 2,398,402,021   | 90.3  | 0.9   |
| 5 管 理 特 別 会 計         | 403,013,000     | 0.1   | 381,095,626     | 94.6  | 0.1   |
| 6 公共用地先行取得事業特別会計      | 492,310,000     | 0.2   | 492,309,174     | 100.0 | 0.2   |
| 7 駐 車 場 事 業 特 別 会 計   | 57,586,000      | 0.0   | 55,312,989      | 96.1  | 0.0   |
| 8 鉄 道 施 設 事 業 特 別 会 計 | 7,353,551,000   | 2.6   | 6,979,287,346   | 94.9  | 2.5   |
| 9 国 民 健 康 保 険 特 別 会 計 | 128,319,744,000 | 45.3  | 124,590,634,971 | 97.1  | 44.7  |
| 10 母子父子寡婦福祉資金特別会計     | 467,526,000     | 0.2   | 405,672,778     | 86.8  | 0.1   |
| 11 小規模企業者等設備導入資金特別会計  | 560,383,000     | 0.2   | 557,642,356     | 99.5  | 0.2   |
| 12 林業・木材産業改善資金特別会計    | 202,566,000     | 0.1   | 324,072         | 0.2   | 0.0   |
| 13 沿岸漁業改善資金特別会計       | 132,292,000     | 0.0   | 168,564         | 0.1   | 0.0   |
| 合 計                   | 283,496,228,960 | 100.0 | 278,521,289,377 | 98.2  | 100.0 |

### 三 決算分析

本県の会計は、一般会計と特別会計とに分かれていますが、両会計の間には、相互に、財源の繰出し、繰入れ等があることから、決算分析等では、県財政の全体を的確に把握することができるようにするため、このような財源のやりとりを整理した上で合算し、普通会計として取りまとめることにしています。

一般会計と普通会計の規模について歳出決算額で比較すると、第3図のとおりとなります。

第3図



#### 1 歳 入

普通会計歳入決算額を財源別に区分してみた年次別の推移は、第6表のとおりです。

(第6表)

## 普通会計歳入決算額の年次別推移

(単位 百万円)

| 区  | 分           | 平成30年度  |          | 令和元年度   |                | 令和2年度   |          | 令和3年度   |                | 令和4年度   |          |
|----|-------------|---------|----------|---------|----------------|---------|----------|---------|----------------|---------|----------|
|    |             | 決算額     | 構成比<br>% | 決算額     | 対前年<br>度比<br>% | 決算額     | 構成比<br>% | 決算額     | 対前年<br>度比<br>% | 決算額     | 構成比<br>% |
| 1  | 地方税         | 169,524 | 25.5     | 166,572 | 98.3           | 172,606 | 22.5     | 182,116 | 22.4           | 182,089 | 22.9     |
| 2  | 地方譲与税       | 23,417  | 3.5      | 22,824  | 97.5           | 21,322  | 2.8      | 23,270  | 2.9            | 26,013  | 3.3      |
| 3  | 地方特例交付金     | 452     | 0.1      | 1,441   | 319.1          | 755     | 0.1      | 722     | 0.1            | 711     | 0.1      |
| 4  | 地方交付税       | 216,643 | 32.6     | 220,530 | 101.8          | 223,763 | 29.2     | 238,788 | 29.3           | 228,480 | 28.6     |
| 5  | 交通安全対策特別交付金 | 327     | 0.1      | 308     | 94.4           | 339     | 0.0      | 331     | 0.0            | 302     | 0.0      |
| 6  | 分担金及び負担金    | 4,845   | 0.7      | 5,570   | 115.0          | 4,470   | 0.6      | 5,018   | 0.6            | 4,867   | 0.6      |
| 7  | 使用料         | 11,083  | 1.7      | 10,554  | 95.2           | 9,663   | 1.3      | 9,701   | 1.2            | 9,898   | 1.2      |
| 8  | 手数料         | 2,228   | 0.3      | 2,315   | 103.9          | 2,216   | 0.3      | 2,339   | 0.3            | 2,294   | 0.3      |
| 9  | 国庫支出金       | 103,062 | 15.5     | 109,476 | 106.2          | 162,621 | 21.2     | 171,840 | 21.1           | 183,892 | 23.0     |
| 10 | 財産収入        | 1,028   | 0.2      | 1,274   | 123.9          | 942     | 0.1      | 1,219   | 0.1            | 878     | 0.1      |
| 11 | 寄附金         | 50      | 0.0      | 29      | 58.7           | 119     | 0.0      | 75      | 0.0            | 98      | 0.0      |
| 12 | 繰入金         | 6,173   | 0.9      | 5,363   | 86.9           | 8,438   | 1.1      | 10,112  | 1.2            | 10,394  | 1.3      |
| 13 | 繰越金         | 20,178  | 3.1      | 16,986  | 84.2           | 18,799  | 2.5      | 27,730  | 3.4            | 31,336  | 3.9      |
| 14 | 諸収入         | 42,745  | 6.4      | 43,999  | 102.9          | 76,227  | 10.0     | 68,948  | 8.5            | 68,055  | 8.5      |
| 15 | 県債          | 62,347  | 9.4      | 58,586  | 94.0           | 63,418  | 8.3      | 72,737  | 8.9            | 49,294  | 6.2      |
| 合  | 計           | 664,102 | 100.0    | 665,827 | 100.3          | 765,698 | 100.0    | 814,946 | 100.0          | 798,601 | 100.0    |

歳入において、地方譲与税は、特別法人事業譲与税の増等により 11.8%の増、地方交付税は、高病原性鳥インフルエンザに係る防疫措置等により特別交付税が 28.7%の増となった一方、普通交付税が 5.0%の減となったこと等から、地方交付税全体では 4.3%の減となりました。（臨時財政対策債は 76.8%の減で、普通交付税との合計では 11.6%の減となりました。）

このほか、国庫支出金は、新型コロナウイルス感染症対策や物価高騰対策に係る国からの交付金等の増等により 7.0%の増、繰越金は、施設整備事業の繰越増等により 13.0%の増、地方債は、臨時財政対策債の減等により 32.2%の減となりました。

以上により、歳入全体では 2.0%の減となりました。

なお、歳入について、使途が特定されている特定財源と特定されていない一般財源とに区分する方法及び県が自ら調達する自主財源と国から交付され、又は割り当てられる依存財源とに区分する方法によって、その構成割合の推移を見ると、第 7 表のとおりとなっています。

(第 7 表)

一般財源と特定財源、自主財源と依存財源の構成割合の推移

(単位 %)

| 年 度    | 一 般 財 源 | 特 定 財 源 | 自 主 財 源 | 依 存 財 源 |
|--------|---------|---------|---------|---------|
| 平 成 25 | 66.8    | 33.2    | 35.3    | 64.7    |
| 26     | 68.0    | 32.0    | 36.7    | 63.3    |
| 27     | 71.0    | 29.0    | 39.4    | 60.6    |
| 28     | 69.3    | 30.7    | 39.3    | 60.7    |
| 29     | 69.9    | 30.1    | 39.6    | 60.4    |
| 30     | 70.9    | 29.1    | 38.8    | 61.2    |
| 令 和 元  | 70.2    | 29.8    | 37.9    | 62.1    |
| 2      | 64.8    | 35.2    | 38.3    | 61.7    |
| 3      | 66.0    | 34.0    | 37.7    | 62.3    |
| 4      | 62.9    | 37.1    | 38.8    | 61.2    |

## 2 歳 出

普通会計歳出決算額を性質別に区分してみた年次別の推移は、第 8 表のとおりです。





歳出において、義務的経費は、扶助費が1.1%の増となった一方、人件費が職員数の減による職員給の減等により0.4%、公債費が近年の発行総額の抑制や借入利率の低下等による元利償還金の減等により5.4%とそれぞれ減となったことから、義務的経費全体では2.2%の減となりました。

投資的経費は、災害復旧事業費が河川等災害復旧事業の増等により135.3%の増となった一方、国補正予算関連事業の減、施設整備事業の完了等により普通建設事業費が6.2%の減（補助事業費は5.7%の減、単独事業費は5.8%の減）となったことから、投資的経費全体では4.8%の減となりました。

その他の経費は、物件費が誘客促進キャンペーン事業費の増等により25.5%の増、補助費等が新型コロナウイルス感染症入院患者病床確保事業費補助の増等により4.2%の増となったこと等から、その他の経費全体では、1.4%の増となりました。

以上により、歳出全体では1.2%の減となりました。

○ 社会保障施策に要する経費

|                       |                      |
|-----------------------|----------------------|
| 介護保険関係負担金・交付金         | 219億4,289万5千円        |
| 後期高齢者医療関係負担金          | 177億9,571万8千円        |
| 国民健康保険関係費             | 118億9,831万4千円        |
| 障害者自立支援関係負担金          | 105億7,834万2千円        |
| 精神障害者措置入院及び通院医療扶助費    | 28億1,079万7千円         |
| 地域医療介護総合確保基金関係費（医療分）  | 27億4,289万8千円         |
| 地域医療介護総合確保基金関係費（介護分）  | 44億1,886万2千円         |
| 生活保護扶助費及び市交付金         | 69億6,259万6千円         |
| 医療費助成関係補助金            | 15億5,890万9千円         |
| 難病関係医療扶助費             | 19億4,380万1千円         |
| 小児慢性特定疾患扶助費           | 1億2,951万8千円          |
| 児童手当等負担金              | 21億8,280万5千円         |
| 児童扶養手当給付費             | 11億6,749万6千円         |
| 児童入所施設等扶助費            | 23億4,693万7千円         |
| 教育・保育給付費負担金           | 112億4,070万3千円        |
| 子ども・子育て支援新制度関係費（上記以外） | 17億8,721万9千円         |
| 高等教育無償化関係費            | 2億3,463万9千円          |
| 計                     | 1,017億4,244万9千円      |
|                       | （一般財源 843億9,046万7千円） |

※社会保障施策に係る主なものを掲載したもの。

（参考）

|                             |              |
|-----------------------------|--------------|
| 地方消費税及び地方消費税清算金（税込連動交付金差引後） | 314億6,072万円  |
| うち税率引上げによる増収額               | 172億 450万1千円 |

○ 森林環境譲与税の使途に関する事項

|                     |             |
|---------------------|-------------|
| 市町村が実施する施策の支援       | 1,398万5千円   |
| 間伐等の森林の整備に関する施策     | 1億9,487万3千円 |
| 森林の整備を担うべき人材の育成及び確保 | 3,625万9千円   |
| 木材の利用の促進            | 71万2千円      |
| 森林の有する公益的機能に関する普及啓発 | 378万4千円     |
| 計                   | 2億4,961万3千円 |
| (一般財源)              | 2億4,991万5千円 |
| (参考) 森林環境譲与税        | 9,470万1千円   |

○ 基金残高の状況

令和4年度において、基金残高全体では112億円の増となりました。財政調整基金は、取崩額が運用利息及び地方財政法の規定に基づく歳計剰余金の積立額を上回ったことにより減となり、その他特定目的基金については、公共施設等整備基金の積立等により116億円の増となりました。

(単位 億円)

| 基金残高      | 令和3年度 | 令和4年度 | 増減  |
|-----------|-------|-------|-----|
| 財政調整基金    | 164   | 160   | △4  |
| 県債管理基金    | 188   | 188   | 0   |
| その他特定目的基金 | 871   | 987   | 116 |
| 合計        | 1,223 | 1,335 | 112 |

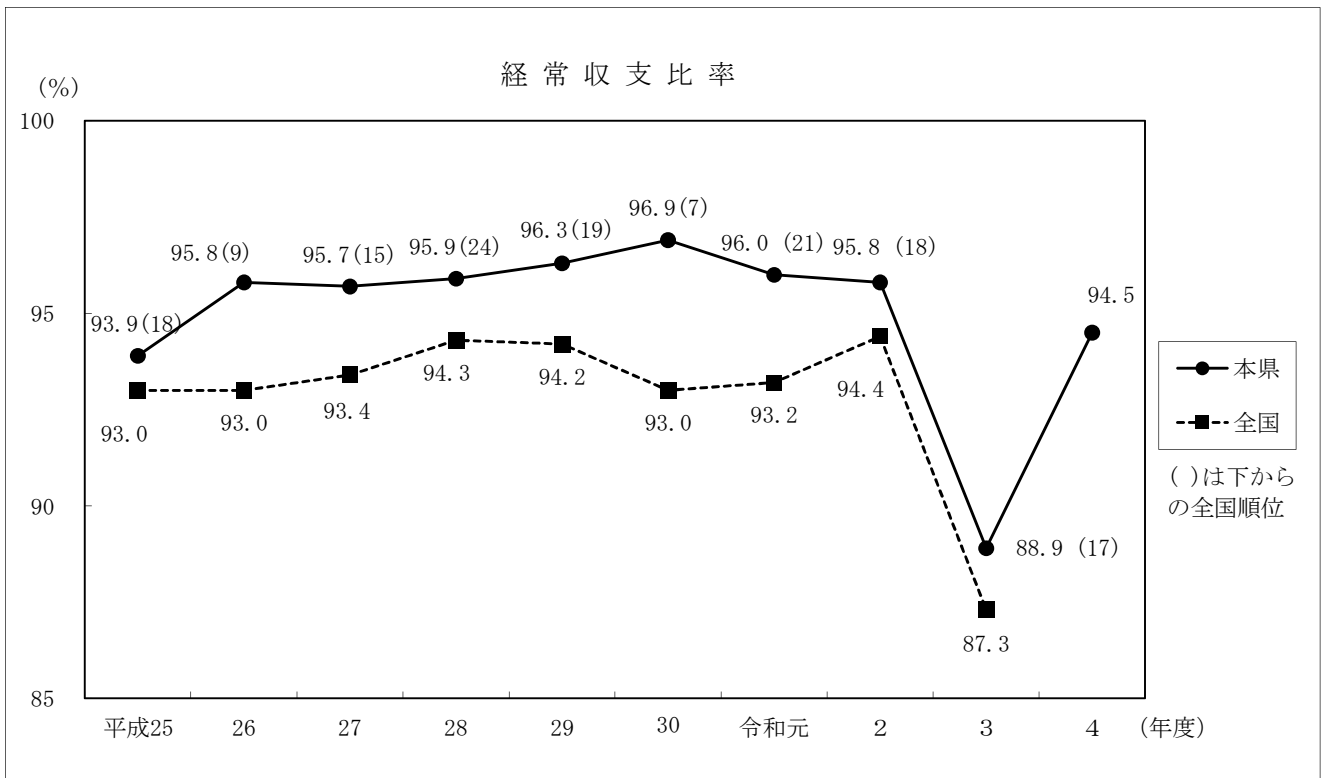
#### 四 主な財政指標の状況

地方公共団体が社会経済や行政需要の変化に適切に対応していくためには、財政構造の弾力性が確保されなければなりません。

財政分析において財政構造の弾力性の度合いを判断する指標として、主な財政指標の項目の推移を示しました。

令和4年度決算では、歳出において公債費が減となったものの、歳入において臨時財政対策債を含めた実質的な地方交付税が減となったこと等により、経常収支比率は増加しました。義務的経費の増加抑制などの行財政改革努力を継続するとともに、歳出に見合った形での地方一般財源の増額が必要であると考えています。

#### ○ 経常収支比率の状況

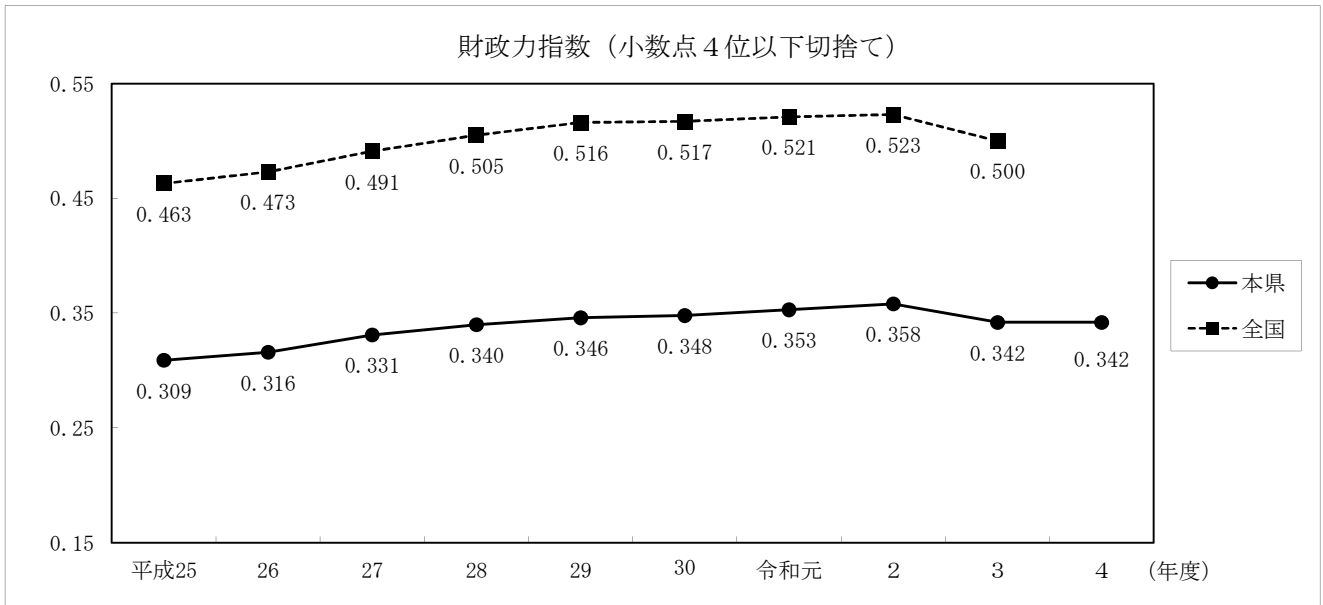


#### 経常収支比率

経常収支比率は、地方公共団体の財政構造の弾力性を計る指標であり、地方税、普通交付税を中心とする毎年度経常的に収入される一般財源（経常一般財源）が、人件費、扶助費、公債費などのように毎年度恒常的に支出される経費（経常的支出）にどの程度充当されているかを示す割合です。

本県の令和4年度決算における経常収支比率は、令和3年度より5.6ポイント増加し、94.5%となっています。

○ 財政力指数の状況



財政力指数

財政力指数は、地方公共団体の財政力を表す指標であり、その団体の標準的な水準における行政を行うために必要となる一般財源が、地方税等の標準的な収入でどの程度まかなわれているのかを示す割合です。

「1」に近く、また「1」を超えるほど財源に余裕があることを示しています。

本県の令和4年度決算における財政力指数は0.342と前年度同となっています。

なお、令和3年度の全国の状況は次のとおりとなっており、本県は「D」グループに位置しています。

財政力指数の状況

|   |    | 財政力指数         | 所属団体  | 団体数 |
|---|----|---------------|---|-----|
| A |    | 1.000以上       | 該当なし  | —   |
| B | B1 | 0.700～1.000未満 | 愛知県、神奈川県、大阪府、千葉県、埼玉県  | 5   |
|   | B2 | 0.500～0.700未満 | 静岡県、茨城県、福岡県、兵庫県、栃木県、群馬県、宮城県、広島県、三重県、京都府、滋賀県、岐阜県、福島県、岡山県、長野県 | 15  |
| C |    | 0.400～0.500未満 | 石川県、富山県、香川県、新潟県、北海道、山口県、愛媛県、奈良県、熊本県、福井県                     | 10  |
| D |    | 0.300～0.400未満 | 山梨県、大分県、山形県、沖縄県、岩手県、佐賀県、青森県、宮崎県、鹿児島県、長崎県、和歌山県、徳島県、秋田県       | 13  |
| E |    | 0.300未満       | 鳥取県、高知県、島根県   | 3   |
| 計 |    |               |   | 46  |

- (1) グループの編成は、令和元年度から令和3年度までの財政力指数による。
- (2) 東京都は含めていない。

## 五 健全化判断比率等

地方公共団体の財政の健全化に関する法律（平成19年法律第94号）に基づく健全化判断比率等は、次のとおりです。

### ○ 健全化判断比率

いずれの指標も早期健全化基準に該当していません。

|          | 令和4年度   | 令和3年度   | 早期健全化基準 | 財政再生基準 |
|----------|---------|---------|---------|--------|
| 実質赤字比率   | －（赤字なし） | －（赤字なし） | 3.75%   | 5.0%   |
| 連結実質赤字比率 | －（赤字なし） | －（赤字なし） | 8.75%   | 15.0%  |
| 実質公債費比率  | 13.1%   | 12.5%   | 25.0%   | 35.0%  |
| 将来負担比率   | 74.3%   | 82.1%   | 400.0%  | －      |

※ 地方公共団体は、健全化判断比率のいずれかが早期健全化基準以上である場合は、当該健全化判断比率を公表した年度の末日までに、「財政健全化計画」を定めなければなりません。

また、再生判断比率（健全化判断比率のうち将来負担比率を除いた3つの指標）のいずれかが財政再生基準以上である場合には、当該再生判断比率を公表した年度の末日までに、「財政再生計画」を定めなければなりません。

#### 実質赤字比率

実質赤字比率は、一般会計等（一般会計と普通会計に属する特別会計）における実質赤字額（実質収支における赤字額）の標準財政規模に対する割合です。

本県の令和4年度決算における実質収支は黒字となっており、前年度に引き続き実質赤字はありません。

#### 連結実質赤字比率

連結実質赤字比率は、全会計における実質赤字額の標準財政規模に対する割合です。

本県の令和4年度決算においては、いずれの会計も赤字額はなく、前年度に引き続き連結実質赤字はありません。

#### 実質公債費比率

実質公債費比率は、一般会計等が負担する元利償還金や実質的な元利償還金に相当する額の標準財政規模に対する割合です。

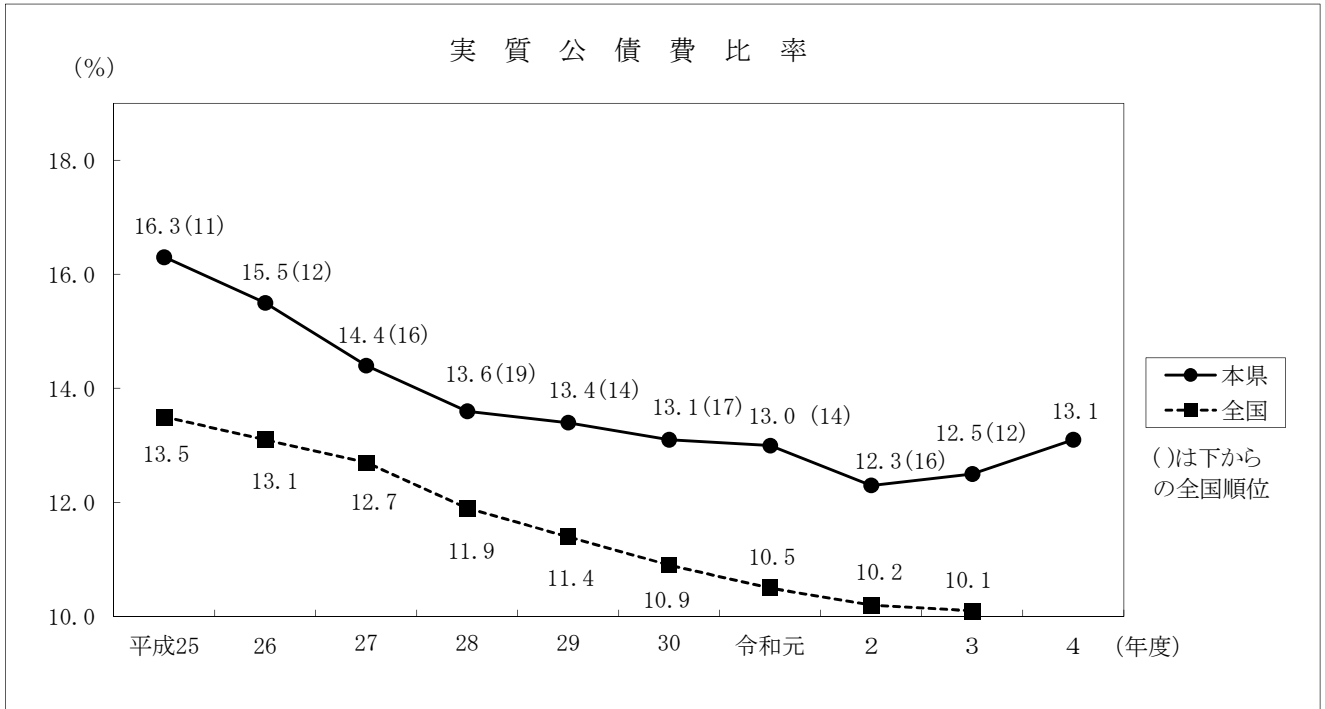
本県の令和4年度決算における実質公債費比率は、13.1%と前年度に比べ0.6ポイント増加しています。

#### 将来負担比率

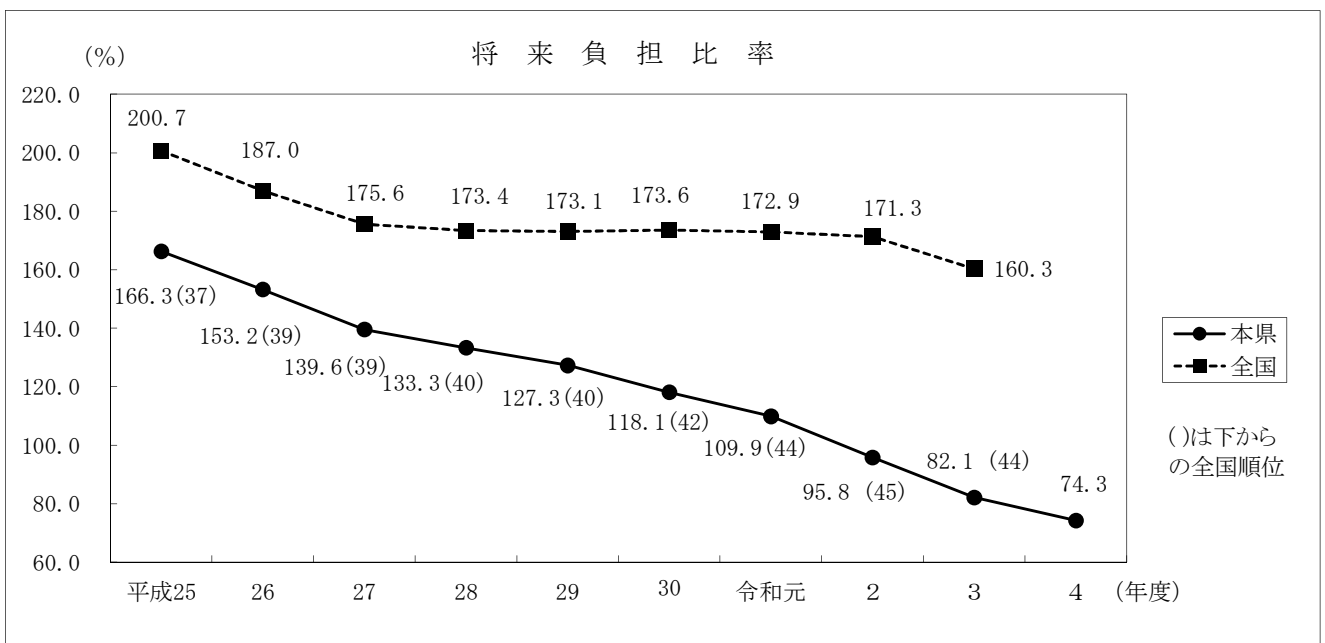
将来負担比率は、一般会計等が将来負担すべき実質的な負債の標準財政規模に対する割合です。

本県の令和4年度決算における将来負担比率は、74.3%と前年度に比べ7.8ポイント減少しています。

○ 実質公債費比率の状況



○ 将来負担比率の状況



○ 資金不足比率

いずれの会計も経営健全化基準に該当していません。

|            | 令和4年度     | 令和3年度     | 経営健全化基準 |
|------------|-----------|-----------|---------|
| 工業用水道事業会計  | －（資金不足なし） | －（資金不足なし） | 20.0%   |
| 病院事業会計     | －（資金不足なし） | －（資金不足なし） |         |
| 下水道事業会計    | －（資金不足なし） | －（資金不足なし） |         |
| 港湾整備事業特別会計 | －（資金不足なし） | －（資金不足なし） |         |

資金不足比率

資金不足比率は、各公営企業会計における資金不足額の事業規模に対する割合を示すもので、この指標が経営健全化基準以上である場合は、当該比率を公表した年度の末日までに、「経営健全化計画」を定めなければなりません。

本県の令和4年度決算においては、いずれの会計も赤字額はなく、前年度に引き続き資金不足はありません。



## 第2 令和5年度上半期の予算補正について

### 一 一般会計予算

令和5年度当初における予算総額は、7,384億円でしたが、その後の予算補正事由に基づき、5月の第96回臨時会及び9月の第315回定例会においてそれぞれ予算補正を行ったほか、知事の専決処分（専決第1号）を行ったことにより、上半期予算総額は7,702億5,827万円となり、前年度上半期末予算総額と比較すると0.2%の減となっています。

今期における予算補正の状況及び9月補正後の性質別歳出予算の状況は、第9表から第11表までのとおりです。

(第9表)

## 歳入予算の補正状況

(単位 千円)

| 区             | 令和5年度<br>当初予算額 | 今期補正                 |                  |                       | 令和5年度上半期末        |                  | 令和4年度上半期末        |                  | 比較          |        |
|---------------|----------------|----------------------|------------------|-----------------------|------------------|------------------|------------------|------------------|-------------|--------|
|               |                | 第96回<br>臨時会<br>補正第1号 | 専決第1号<br>(5.8.7) | 第315回<br>定例会<br>補正第2号 | 予<br>算<br>額<br>A | 構<br>成<br>比<br>% | 予<br>算<br>額<br>B | 構<br>成<br>比<br>% | A - B       | C/B    |
|               |                |                      |                  |                       |                  |                  |                  |                  |             |        |
| 1 果 税         | 147,911,952    |                      |                  |                       | 147,911,952      | 19.2             | 144,936,399      | 18.8             | 2,975,553   | 2.1    |
| 2 地方消費税清算金    | 68,335,037     |                      |                  |                       | 68,335,037       | 8.9              | 61,638,421       | 8.0              | 6,696,616   | 10.9   |
| 3 地方譲与税       | 24,308,264     |                      |                  |                       | 24,308,264       | 3.2              | 24,269,242       | 3.1              | 39,022      | 0.2    |
| 4 地方特例交付金     | 669,113        |                      |                  |                       | 669,113          | 0.1              | 690,935          | 0.1              | △ 21,822    | △ 3.2  |
| 5 地方交付税       | 215,772,000    |                      | 25,225           | 3,077,680             | 218,874,905      | 28.4             | 217,139,357      | 28.1             | 1,735,548   | 0.8    |
| 6 交通安全対策特別交付金 | 338,410        |                      |                  |                       | 338,410          | 0.0              | 350,006          | 0.0              | △ 11,596    | △ 3.3  |
| 7 分担金及び負担金    | 2,982,883      |                      |                  | 89,948                | 3,072,831        | 0.4              | 3,705,888        | 0.5              | △ 633,057   | △ 17.1 |
| 8 使用料及び手数料    | 7,373,791      |                      |                  |                       | 7,373,791        | 1.0              | 7,913,779        | 1.0              | △ 539,988   | △ 6.8  |
| 9 国庫支出金       | 144,153,561    | 11,250,414           |                  | 4,230,723             | 159,634,698      | 20.7             | 168,915,513      | 21.9             | △ 9,280,815 | △ 5.5  |
| 10 財産収入       | 856,102        |                      |                  | 18,271                | 874,373          | 0.1              | 921,403          | 0.1              | △ 47,030    | △ 5.1  |
| 11 寄附金        | 5,057          |                      |                  | 512                   | 5,569            | 0.0              | 6,716            | 0.0              | △ 1,147     | △ 17.1 |
| 12 繰入金        | 10,503,592     |                      |                  | 6,670,975             | 17,174,567       | 2.2              | 13,519,856       | 1.8              | 3,654,711   | 27.0   |
| 13 繰越金        | 1              |                      |                  | 3,756,729             | 3,756,730        | 0.5              | 3,804,715        | 0.5              | △ 47,985    | △ 1.3  |
| 14 諸収入        | 67,214,237     |                      |                  | 1,505,793             | 68,720,030       | 8.9              | 74,152,625       | 9.6              | △ 5,432,595 | △ 7.3  |
| 15 果債         | 47,976,000     |                      |                  | 1,232,000             | 49,208,000       | 6.4              | 50,137,606       | 6.5              | △ 929,606   | △ 1.9  |
| 歳入合計          | 738,400,000    | 11,250,414           | 25,225           | 20,582,631            | 770,258,270      | 100.0            | 772,102,461      | 100.0            | △ 1,844,191 | △ 0.2  |

(第10表)

## 歳出予算の補正状況

(単位 千円)

| 区  | 分     | 令和5年度       |                  | 今期補正             |                       | 令和5年度上半期末   |          | 令和4年度上半期末   |          | 比           |        |   |
|----|-------|-------------|------------------|------------------|-----------------------|-------------|----------|-------------|----------|-------------|--------|---|
|    |       | 当初予算額       | 第96回臨時会<br>補正第1号 | 専決第1号<br>(5.8.7) | 第315回<br>定例会<br>補正第2号 | 予算額<br>A    | 構成比<br>% | 予算額<br>B    | 構成比<br>% | A - B       | C/B    | C |
|    |       |             |                  |                  |                       |             |          |             |          |             |        |   |
| 1  | 議会    | 1,310,039   |                  |                  |                       | 1,310,039   | 0.2      | 1,301,359   | 0.2      | 8,680       | 0.7    |   |
| 2  | 総務    | 31,502,908  | 2,149,853        | 15,030           | 3,259,188             | 36,926,979  | 4.8      | 30,190,476  | 3.9      | 6,736,503   | 22.3   |   |
| 3  | 民生    | 109,118,287 | 3,749,850        | 10,195           | 6,373,908             | 119,252,240 | 15.5     | 117,354,577 | 15.2     | 1,897,663   | 1.6    |   |
| 4  | 環境保健  | 64,696,300  | 388,694          |                  | 2,995,056             | 68,080,050  | 8.8      | 69,889,950  | 9.0      | △ 1,809,900 | △ 2.6  |   |
| 5  | 労働    | 2,155,509   |                  |                  |                       | 2,155,509   | 0.3      | 2,234,597   | 0.3      | △ 79,088    | △ 3.5  |   |
| 6  | 農林水産業 | 45,719,428  | 2,665,571        |                  | 2,575,191             | 50,960,190  | 6.6      | 51,882,403  | 6.7      | △ 922,213   | △ 1.8  |   |
| 7  | 商工    | 82,735,345  | 2,244,139        |                  | 1,813,578             | 86,793,062  | 11.3     | 91,459,762  | 11.8     | △ 4,666,700 | △ 5.1  |   |
| 8  | 土木    | 67,302,860  | 19,135           |                  | 3,452,885             | 70,774,880  | 9.2      | 69,786,849  | 9.0      | 988,031     | 1.4    |   |
| 9  | 警察    | 31,080,653  |                  |                  |                       | 31,080,653  | 4.0      | 31,343,716  | 4.1      | △ 263,063   | △ 0.8  |   |
| 10 | 教育    | 126,648,568 | 33,172           |                  | 43,864                | 126,725,604 | 16.5     | 130,251,115 | 16.9     | △ 3,525,511 | △ 2.7  |   |
| 11 | 災害復旧  | 8,360,001   |                  |                  | 68,961                | 8,428,962   | 1.1      | 11,413,661  | 1.5      | △ 2,984,699 | △ 26.2 |   |
| 12 | 公債    | 99,692,889  |                  |                  |                       | 99,692,889  | 12.9     | 102,573,726 | 13.3     | △ 2,880,837 | △ 2.8  |   |
| 13 | 諸支出金  | 67,927,213  |                  |                  |                       | 67,927,213  | 8.8      | 62,270,270  | 8.1      | 5,656,943   | 9.1    |   |
| 14 | 予備費   | 150,000     |                  |                  |                       | 150,000     | 0.0      | 150,000     | 0.0      | 0           | 0.0    |   |
| 歳  | 出合計   | 738,400,000 | 11,250,414       | 25,225           | 20,582,631            | 770,258,270 | 100.0    | 772,102,461 | 100.0    | △ 1,844,191 | △ 0.2  |   |

(第11表)

## 性質別歳出予算の状況

(単位 千円)

| 区 分             | 令和5年度上半期末   |          | 令和4年度上半期末   |          | 比 較         |            |
|-----------------|-------------|----------|-------------|----------|-------------|------------|
|                 | 予 算 額<br>A  | 構成比<br>% | 予 算 額<br>B  | 構成比<br>% | A - B<br>C  | C / B<br>% |
| 1 人 件 費         | 150,268,859 | 19.5     | 157,772,767 | 20.4     | △ 7,503,908 | △ 4.8      |
| 2 物 件 費         | 47,948,997  | 6.2      | 42,670,139  | 5.5      | 5,278,858   | 12.4       |
| 3 維 持 補 修 費     | 4,887,639   | 0.7      | 5,072,772   | 0.6      | △ 185,133   | △ 3.6      |
| 4 扶 助 費         | 20,360,588  | 2.7      | 19,810,917  | 2.6      | 549,671     | 2.8        |
| 5 補 助 費 等       | 239,417,875 | 31.1     | 231,593,000 | 30.0     | 7,824,875   | 3.4        |
| 6 普 通 建 設 事 業 費 | 119,532,821 | 15.5     | 118,624,469 | 15.4     | 908,352     | 0.8        |
| (1) 補 助 事 業 費   | 72,058,843  | 9.3      | 74,806,133  | 9.7      | △ 2,747,290 | △ 3.7      |
| (2) 単 独 事 業 費   | 43,889,179  | 5.7      | 40,018,629  | 5.2      | 3,870,550   | 9.7        |
| (3) 国直轄事業負担金    | 3,552,962   | 0.5      | 3,796,348   | 0.5      | △ 243,386   | △ 6.4      |
| (4) 受 託 事 業 費   | 31,837      | 0.0      | 3,359       | 0.0      | 28,478      | 847.8      |
| 7 災 害 復 旧 事 業 費 | 8,398,962   | 1.1      | 11,516,833  | 1.5      | △ 3,117,871 | △ 27.1     |
| (1) 補 助 事 業 費   | 7,906,806   | 1.0      | 11,347,491  | 1.5      | △ 3,440,685 | △ 30.3     |
| (2) 単 独 事 業 費   | 358,956     | 0.1      | 36,142      | 0.0      | 322,814     | 893.2      |
| (3) 国直轄事業負担金    | 133,200     | 0.0      | 133,200     | 0.0      | 0           | 0.0        |
| 8 公 債 費         | 99,603,523  | 12.9     | 102,499,688 | 13.3     | △ 2,896,165 | △ 2.8      |
| 9 積 立 金         | 10,977,009  | 1.4      | 6,955,899   | 0.9      | 4,021,110   | 57.8       |
| 10 出 資 金        | 1,720       | 0.0      | 1,590       | 0.0      | 130         | 8.2        |
| 11 貸 付 金        | 59,259,138  | 7.7      | 65,343,734  | 8.5      | △ 6,084,596 | △ 9.3      |
| 12 繰 出 金        | 9,451,139   | 1.2      | 10,090,653  | 1.3      | △ 639,514   | △ 6.3      |
| 13 予 備 費        | 150,000     | 0.0      | 150,000     | 0.0      | 0           | 0.0        |
| 合 計             | 770,258,270 | 100.0    | 772,102,461 | 100.0    | △ 1,844,191 | △ 0.2      |

○ 補正予算の概要

(1) 第96回臨時会（令和5年5月）

令和5年3月28日、国において令和4年度新型コロナウイルス感染症及び原油価格・物価高騰対策予備費の使用が閣議決定されたことに伴い、エネルギー・食料品価格等の物価高騰の影響を受けている県民及び県内事業者を支援するのに要する経費について、国庫補助事業及び新型コロナウイルス感染症対応地方創生臨時交付金を活用しつつ、所要の予算措置を講じました。

(2) 専決第1号（令和5年8月7日）

青森県教育改革有識者会議及び青森県こども未来県民会議の運営に要する経費について、所要の予算措置を講じました。

(3) 第315回定例会（令和5年9月）

物価高騰の影響を受ける県民の声に応え、子育て世帯の暮らしを支援するとともに、事業構造の転換等に向けた事業者の取組を支援するほか、市町村が実施する地域に寄り添った対策を支援するのに要する経費について、所要の予算措置を講じました。

また、青森新時代の実現に向けた施策の始動に要する経費について、所要の予算措置を講じたほか、公共事業及び国庫補助事業等について、国からの割当見込額等に基づき事業費の補正を行うとともに、当初予算編成後の事態の推移等に対処するための各経費について、それぞれ所要の予算措置を講じました。

## 二 特別会計予算

令和5年度当初における予算総額は、2,814億2,313万6千円でしたが、その後の予算補正事由に基づき、9月の第315回定例会において予算補正を行ったことにより、上半期予算総額は2,815億7,626万9千円となり、前年度上半期末予算総額と比較すると0.3%の減となっています。

今期における予算補正の状況は、第12表のとおりです。

(第12表)

## 特別会計予算の補正状況

(単位 千円)

| 区<br>分                   | 令和5年度<br>当初予算額 | 今期補正<br>第315回<br>定例会 |                  | 令和5年度上半期末        |                  | 令和4年度上半期末   |                  | 比           |     | 較      |
|--------------------------|----------------|----------------------|------------------|------------------|------------------|-------------|------------------|-------------|-----|--------|
|                          |                | 予<br>算<br>額<br>A     | 構<br>成<br>比<br>% | 予<br>算<br>額<br>B | 構<br>成<br>比<br>% | 予<br>算<br>額 | 構<br>成<br>比<br>% | A - B       | C/B |        |
| 1 公債費特別会計                | 143,669,023    |                      |                  | 143,669,023      | 51.0             | 140,787,332 | 49.8             | 2,881,691   |     | 2.0    |
| 2 療育福祉・医療療育計             | 2,019,317      |                      |                  | 2,019,317        | 0.7              | 2,017,197   | 0.7              | 2,120       |     | 0.1    |
| 3 港湾整備事業特別会計             | 594,128        |                      |                  | 594,128          | 0.2              | 397,300     | 0.1              | 196,828     |     | 49.5   |
| 4 証紙特別会計                 | 2,388,935      |                      |                  | 2,388,935        | 0.9              | 2,228,949   | 0.8              | 159,986     |     | 7.2    |
| 5 管理特別会計                 | 464,231        |                      |                  | 464,231          | 0.2              | 323,865     | 0.1              | 140,366     |     | 43.3   |
| 6 公共用地先行取得事業特別会計         | 626,000        |                      |                  | 626,000          | 0.2              | 538,000     | 0.2              | 88,000      |     | 16.4   |
| 7 駐車場事業特別会計              | 35,103         |                      |                  | 35,103           | 0.0              | 36,242      | 0.0              | △ 1,139     |     | △ 3.1  |
| 8 鉄道施設事業特別会計             | 7,426,608      |                      |                  | 7,426,608        | 2.6              | 7,203,544   | 2.6              | 223,064     |     | 3.1    |
| 9 国民健康保険特別会計             | 121,781,376    |                      |                  | 121,781,376      | 43.3             | 126,151,838 | 44.7             | △ 4,370,462 |     | △ 3.5  |
| 10 母子父子寡婦福祉資金特別会計        | 314,370        |                      |                  | 314,370          | 0.1              | 467,526     | 0.2              | △ 153,156   |     | △ 32.8 |
| 11 小規模企業者等設備<br>導入資金特別会計 | 1,919,950      |                      |                  | 1,919,950        | 0.7              | 2,173,968   | 0.8              | △ 254,018   |     | △ 11.7 |
| 12 林業・木材産業改善資金<br>特別会計   | 51,846         | 153,133              |                  | 204,979          | 0.1              | 51,776      | 0.0              | 153,203     |     | 295.9  |
| 13 沿岸漁業改善資金特別会計          | 132,249        |                      |                  | 132,249          | 0.0              | 132,292     | 0.0              | △ 43        |     | △ 0.0  |
| 合 計                      | 281,423,136    | 153,133              |                  | 281,576,269      | 100.0            | 282,509,829 | 100.0            | △ 933,560   |     | △ 0.3  |

### 第3 県債及び一時借入金の現在高の状況について

#### 一 県 債

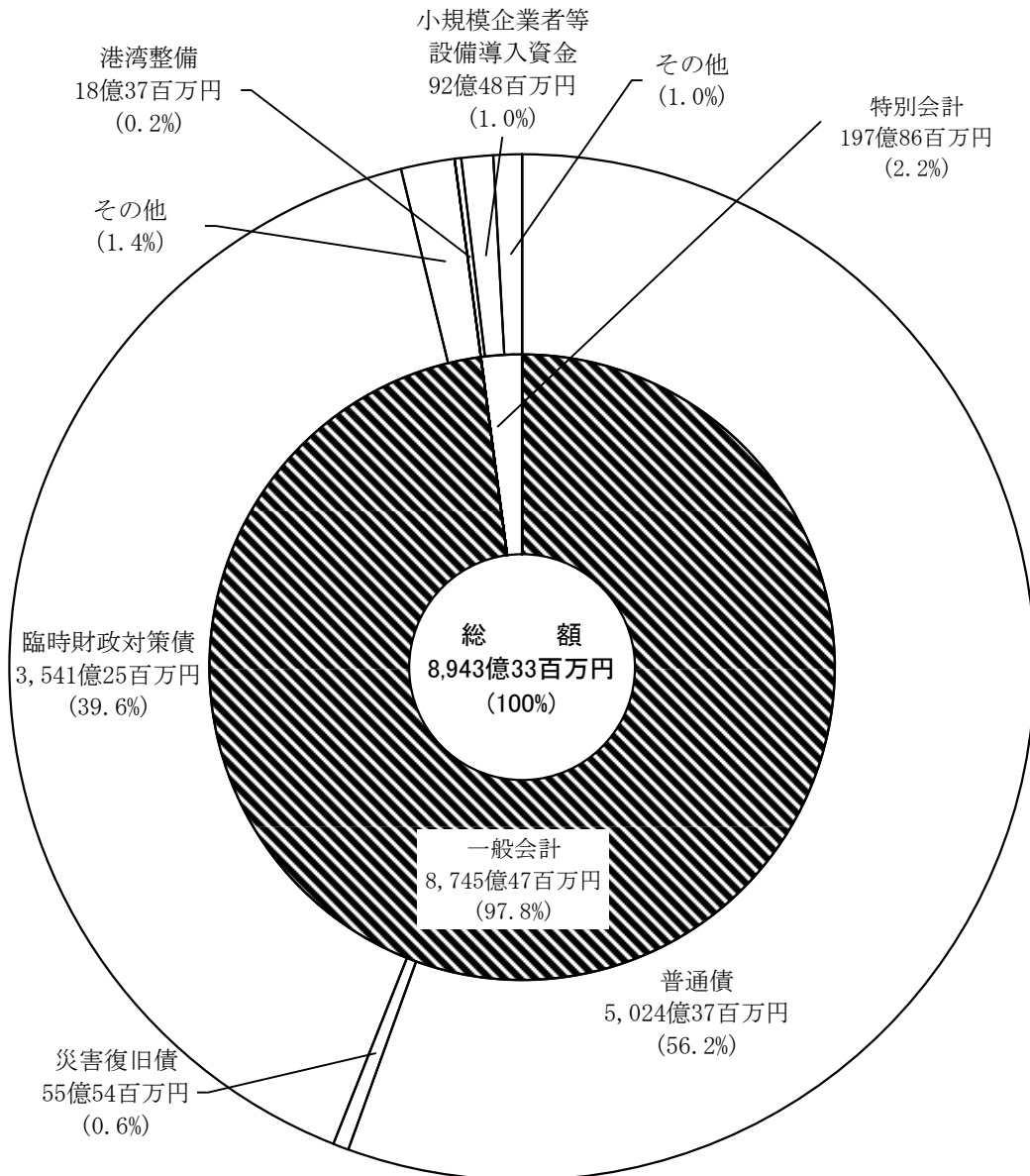
学校、公営住宅等の建設、河川、港湾、漁港等の整備、災害復旧等のように一時的に多額の資金を必要とする事業を行う場合には、これらの施設等を利用する将来の県民との間で負担の公平化を図り、財源を確保するため、県債を充てることが認められています。

令和5年度上半期における県債の発行額は206億6,200万円で、令和5年9月30日における県債の現在高は、8,943億3,314万円となっています。

第4図

#### 県債の目的別構成内訳

(令和5年9月30日現在)





## 二 一時借入金

一時借入金は、歳出予算に計上された経費の支出に当たって、歳計現金が不足する場合に、あらかじめ議会の議決を得た最高限度額の範囲内で一時的に借り入れる金銭です。令和5年度の上半期における借入状況は、次のとおり、借入額、返済額ともにありませんでした。

(第13表)

### 一時借入金の状況

(単位 千円)

| 月 別 | 借 入 額 | 返 済 額 | 月 末 残 高 |
|-----|-------|-------|---------|
| 4 月 | 0     | 0     | 0       |
| 5 月 | 0     | 0     | 0       |
| 6 月 | 0     | 0     | 0       |
| 7 月 | 0     | 0     | 0       |
| 8 月 | 0     | 0     | 0       |
| 9 月 | 0     | 0     | 0       |

(注) 毎月の借入額及び返済額は、それぞれ毎日の借入額及び返済額の累計額です。

## 第4 収入及び支出の状況について

令和5年度上半期における一般会計及び特別会計の月別の収支状況は、第14表から第17表までのとおりです。

(第14表)

## 一 般 会 計 収 入 状 況

(単位 千円)

| 区 分                     | 予 算 現 額     | 4 月 5 月 6 月 7 月 8 月 9 月 |            |            |            |            |            |             | 計           | A - B |
|-------------------------|-------------|-------------------------|------------|------------|------------|------------|------------|-------------|-------------|-------|
|                         |             | A                       | B          |            |            |            |            |             |             |       |
| 1 県 税                   | 147,911,952 | 5,060,683               | 6,045,768  | 30,566,884 | 15,852,285 | 7,193,105  | 11,407,947 | 76,126,672  | 71,785,280  |       |
| 2 地 方 消 費 税 清 算 金       | 68,335,037  | 0                       | 16,418,941 | 0          | 0          | 18,291,185 | 0          | 34,710,126  | 33,624,911  |       |
| 3 地 方 譲 与 税             | 24,308,264  | 0                       | 1,616,715  | 724,066    | 0          | 5,145,769  | 76,896     | 7,563,446   | 16,744,818  |       |
| 4 地 方 特 例 交 付 金         | 669,113     | 334,557                 | 0          | 0          | 0          | 0          | 370,541    | 705,098     | △ 35,985    |       |
| 5 地 方 交 付 税             | 215,797,225 | 55,044,655              | 0          | 55,044,655 | 0          | 0          | 54,135,953 | 164,225,263 | 51,571,962  |       |
| 6 交 通 安 全 対 策 特 別 交 付 金 | 338,410     | 0                       | 0          | 0          | 0          | 0          | 142,067    | 142,067     | 196,343     |       |
| 7 分 担 金 及 び 負 担 金       | 3,006,899   | 1,062                   | 71,708     | 26,108     | 1,816      | 1,726      | 1,739      | 104,159     | 2,902,740   |       |
| 8 使 用 料 及 び 手 数 料       | 7,373,791   | 419,518                 | 834,599    | 812,890    | 362,370    | 366,689    | 827,240    | 3,623,306   | 3,750,485   |       |
| 9 国 庫 支 出 金             | 198,428,000 | 2,700,715               | 1,728,712  | 7,549,246  | 2,618,733  | 7,280,185  | 3,456,760  | 25,334,351  | 173,093,649 |       |
| 10 財 産 収 入              | 856,102     | 85,699                  | 35,063     | 41,649     | 25,906     | 19,527     | 33,242     | 241,086     | 615,016     |       |
| 11 寄 附 金                | 5,057       | 3,792                   | 4,467      | 2,606      | 2,332      | 13,639     | 3,804      | 30,640      | △ 25,583    |       |
| 12 繰 入 金                | 10,503,592  | 228,366                 | 341,537    | 62,458     | 0          | 34,393     | 878,392    | 1,545,146   | 8,958,446   |       |
| 13 繰 越 金                | 13,506,732  | 0                       | 0          | 0          | 0          | 17,263,462 | 0          | 17,263,462  | △ 3,756,730 |       |
| 14 諸 収 入                | 67,444,446  | 416,617                 | 384,021    | 488,289    | 718,869    | 702,704    | 317,229    | 3,027,729   | 64,416,717  |       |
| 15 県 債                  | 72,138,124  | 0                       | 0          | 0          | 0          | 0          | 0          | 0           | 72,138,124  |       |
| 計                       | 830,622,744 | 64,295,664              | 27,481,531 | 95,318,851 | 19,582,311 | 56,312,384 | 71,651,810 | 334,642,552 | 495,980,192 |       |

(第15表)

## 一 般 会 計 支 出 状 况

(単位 千円)

| 区  | 分           | 予算現額        | 4月         | 5月         | 6月         | 7月         | 8月         | 9月         | 計           | A - B       |
|----|-------------|-------------|------------|------------|------------|------------|------------|------------|-------------|-------------|
|    |             | A           |            |            |            |            |            |            | B           |             |
| 1  | 議 会 費       | 1,310,039   | 54,700     | 115,469    | 159,564    | 99,464     | 84,175     | 79,582     | 592,954     | 717,085     |
| 2  | 総 務 費       | 34,020,833  | 2,055,162  | 1,141,048  | 3,111,850  | 2,123,562  | 2,075,665  | 1,829,201  | 12,336,488  | 21,684,345  |
| 3  | 民 生 費       | 115,399,769 | 6,707,051  | 5,694,198  | 5,801,191  | 8,173,759  | 4,333,084  | 4,062,517  | 34,771,800  | 80,627,969  |
| 4  | 環 境 保 健 費   | 65,732,153  | 766,050    | 1,134,370  | 1,534,100  | 1,670,427  | 4,178,862  | 4,336,179  | 13,619,988  | 52,112,165  |
| 5  | 労 働 費       | 2,161,454   | 55,715     | 120,865    | 166,894    | 95,191     | 139,617    | 108,652    | 686,934     | 1,474,520   |
| 6  | 農 林 水 産 業 費 | 72,936,939  | 2,803,623  | 2,337,669  | 2,719,544  | 3,757,548  | 4,684,580  | 3,558,732  | 19,861,696  | 53,075,243  |
| 7  | 商 工 費       | 88,159,912  | 12,232,994 | 672,935    | 567,949    | 1,950,513  | 748,165    | 2,027,040  | 18,199,596  | 69,960,316  |
| 8  | 土 木 費       | 107,748,303 | 3,606,629  | 3,387,680  | 4,035,472  | 3,188,995  | 5,550,070  | 4,347,433  | 24,116,279  | 83,632,024  |
| 9  | 警 察 費       | 31,925,566  | 1,183,543  | 1,793,617  | 4,029,285  | 1,865,793  | 1,821,824  | 1,943,568  | 12,637,630  | 19,287,936  |
| 10 | 教 育 費       | 127,998,136 | 6,151,260  | 6,551,021  | 17,257,195 | 8,015,615  | 7,579,248  | 8,313,573  | 53,867,912  | 74,130,224  |
| 11 | 災 害 復 旧 費   | 15,459,539  | 814,825    | 390,826    | 205,597    | 258,894    | 624,611    | 599,550    | 2,894,303   | 12,565,236  |
| 12 | 公 債 費       | 99,692,889  | 584,844    | 17,331,434 | 3,229,910  | 391,637    | 3,372,102  | 14,227,336 | 39,137,263  | 60,555,626  |
| 13 | 諸 支 出 金     | 67,927,213  | 0          | 7,222,382  | 8,245,728  | 0          | 10,076,596 | 9,189,457  | 34,734,163  | 33,193,050  |
| 14 | 予 備 費       | 150,000     | 0          | 0          | 0          | 0          | 0          | 0          | 0           | 150,000     |
|    | 計           | 830,622,744 | 37,016,396 | 47,893,514 | 51,064,279 | 31,591,398 | 45,268,599 | 54,622,820 | 267,457,007 | 563,165,737 |

(第16表)

## 特別会計収入状況

(単位 千円)

| 区分                       | 予算現額        | 4月 5月 6月 7月 8月 9月 |            |            |           |            |            |             | 計           | A - B |
|--------------------------|-------------|-------------------|------------|------------|-----------|------------|------------|-------------|-------------|-------|
|                          |             | A                 |            |            |           |            |            | B           |             |       |
| 1 公債費特別会計                | 143,669,023 | 584,844           | 42,453,953 | 3,229,910  | 391,637   | 3,372,102  | 14,227,280 | 64,259,726  | 79,409,297  |       |
| 2 療育福祉・医療療育<br>七ヶ浜一特別会計  | 2,019,317   | 225,762           | 290,875    | 291,127    | 85,374    | 142,569    | 84,212     | 1,119,919   | 899,398     |       |
| 3 港湾整備事業特別会計             | 712,295     | 71,516            | 47,799     | 18,358     | 23,146    | 149,964    | 32,227     | 343,010     | 369,285     |       |
| 4 証紙特別会計                 | 2,388,935   | 149,110           | 161,395    | 166,697    | 242,590   | 319,769    | 158,807    | 1,198,368   | 1,190,567   |       |
| 5 管理特別会計                 | 464,231     | 9,366             | 0          | 159,491    | 15,145    | 159,267    | 11,671     | 354,940     | 109,291     |       |
| 6 公共用地先行取得事業特別会計         | 626,000     | 276,000           | 0          | 0          | 0         | 350,000    | 0          | 626,000     | 0           |       |
| 7 駐車場事業特別会計              | 35,103      | 8,713             | 145        | 145        | 8,418     | 2,713      | 352        | 20,486      | 14,617      |       |
| 8 鉄道施設事業特別会計             | 7,426,608   | 1,327,227         | 43,385     | 10         | 779,760   | 0          | 3          | 2,150,385   | 5,276,223   |       |
| 9 国民健康保険特別会計             | 121,781,376 | 11,446,732        | 7,643,253  | 7,982,769  | 6,902,874 | 13,372,305 | 15,369,986 | 62,717,919  | 59,063,457  |       |
| 10 母子父子寡婦福祉資金特別会計        | 314,370     | 1,857             | 19,149     | 19,258     | 17,958    | 214,847    | 18,683     | 291,752     | 22,618      |       |
| 11 小規模企業者等設備<br>導入資金特別会計 | 1,919,950   | 20                | 68,741     | 30         | 6,497     | 5,747,083  | 13,059     | 5,835,430   | △ 3,915,480 |       |
| 12 林業・木材産業<br>改善資金特別会計   | 51,846      | 146               | 69         | 62         | 64        | 226,642    | 440        | 227,423     | △ 175,577   |       |
| 13 沿岸漁業改善資金特別会計          | 132,249     | 101               | 3,021      | 0          | 0         | 431,642    | 0          | 434,764     | △ 302,515   |       |
| 計                        | 281,541,303 | 14,101,394        | 50,731,785 | 11,867,857 | 8,473,463 | 24,488,903 | 29,916,720 | 139,580,122 | 141,961,181 |       |

(第17表)

## 特別会計支出状況

(単位 千円)

| 区分                       | 予算現額        | 4月 5月 6月 7月 8月 9月 計 |            |            |            |            |            |             | A - B       |
|--------------------------|-------------|---------------------|------------|------------|------------|------------|------------|-------------|-------------|
|                          |             | A                   |            |            |            |            |            | B           |             |
| 1 公債費特別会計                | 143,669,023 | 584,844             | 42,453,953 | 3,229,910  | 391,637    | 3,372,102  | 14,227,280 | 64,259,726  | 79,409,297  |
| 2 療育福祉・医療療育<br>七ノタ一特別会計  | 2,019,317   | 106,974             | 132,922    | 272,912    | 138,884    | 134,450    | 144,290    | 930,432     | 1,088,885   |
| 3 港湾整備事業特別会計             | 712,295     | 570                 | 4,674      | 9,397      | 2,246      | 4,484      | 51,007     | 72,378      | 639,917     |
| 4 証紙特別会計                 | 2,388,935   | 307                 | 200,048    | 158,252    | 159,896    | 162,916    | 161,063    | 842,482     | 1,546,453   |
| 5 管理特別会計                 | 464,231     | 8,438               | 23,861     | 10,015     | 47,410     | 27,784     | 9,594      | 127,102     | 337,129     |
| 6 公共用地先行取得事業特別会計         | 626,000     | 0                   | 276,000    | 0          | 0          | 0          | 360        | 276,360     | 349,640     |
| 7 駐車場事業特別会計              | 35,103      | 415                 | 596        | 1,567      | △ 1,690    | 1,564      | 3,328      | 5,780       | 29,323      |
| 8 鉄道施設事業特別会計             | 7,426,608   | 34,720              | 2,018,551  | 80,789     | 2,980      | 1,573,381  | 19,148     | 3,729,569   | 3,697,039   |
| 9 国民健康保険特別会計             | 121,781,376 | 967,990             | 10,293,578 | 9,763,749  | 9,636,803  | 9,857,478  | 9,793,642  | 50,313,240  | 71,468,136  |
| 10 母子父子寡婦福祉資金特別会計        | 314,370     | 17,864              | 4,139      | 3,073      | 21,758     | 94,457     | 65,814     | 207,105     | 107,265     |
| 11 小規模企業者等設備<br>導入資金特別会計 | 1,919,950   | 281                 | 368        | 50,584     | 1,869      | 4,396      | 428        | 57,926      | 1,862,024   |
| 12 林業・木材産業<br>改善資金特別会計   | 51,846      | 0                   | 44         | 0          | 43         | 58         | 17         | 162         | 51,684      |
| 13 沿岸漁業改善資金特別会計          | 132,249     | 0                   | 0          | 0          | 0          | 0          | 0          | 0           | 132,249     |
| 計                        | 281,541,303 | 1,722,403           | 55,408,734 | 13,580,248 | 10,401,836 | 15,233,070 | 24,475,971 | 120,822,263 | 160,719,040 |

## 第5 県有財産の現在高の状況について

令和5年3月末日における県有財産の状況は、次のとおりです。

(第18表)

### 県有財産の現在高

(令和5年3月31日現在)

| 区 分           | 単 位            | 行 政 財 産        | 普 通 財 産        | 計              |
|---------------|----------------|----------------|----------------|----------------|
| 土 地           | m <sup>2</sup> | 24,732,975.03  | 5,943,340.92   | 30,676,315.95  |
| 建 物           | m <sup>2</sup> | 1,942,032.20   | 158,342.57     | 2,100,374.77   |
| 山 林 (立木の蓄積量)  | m <sup>3</sup> | 1,375,717.15   | 0              | 1,375,717.15   |
| 山 林           | m <sup>2</sup> | 12,075,263.00  | 0              | 12,075,263.00  |
| 船 舶           | 隻(総t)          | 3(810.00)      | 0              | 3(810.00)      |
| 浮 標           | 基              | 7              | 0              | 7              |
| 航 空 機         | 機              | 1              | 0              | 1              |
| 物 権(地 上 権)    | m <sup>2</sup> | 153,082,496.68 | 28,744.00      | 153,111,240.68 |
| 有 価 証 券       | 円              | 0              | 1,817,207,440  | 1,817,207,440  |
| 出 資 に よ る 権 利 | 円              | 0              | 58,921,189,821 | 58,921,189,821 |

## 第6 公営企業の業務状況について

県が独立採算制を原則とする企業的色彩の強い事業を実施する場合は、法令により企業会計を設けて経理しています。

県には病院事業、工業用水道事業、下水道事業の3企業会計があります。

企業会計には、公共の福祉の増進を目的とするとともに企業の経済性を発揮することが要請されており、その経理の方式も、事業活動によって生ずる料金等の収益や人件費、物件費その他の諸経費等については「収益的収支」として、施設、設備等の整備に関する収支については「資本的収支」として区分経理し、また、すべての収益及び費用をその発生の事実に基づいて経理する発生主義を採用する等の点で、一般会計や特別会計と異なっています。

なお、各企業会計の「令和4年度決算の状況」において記述している損益計算上の収入及び支出の金額と、付表「収益的収入及び支出」中の決算額の金額が一致していないのは、消費税及び地方消費税によるものです。



## 一 青森県病院事業会計

### 1 令和4年度決算の状況

当年度の診療実績による延べ患者数は、中央病院では入院179,003人、外来294,298人で合計473,301人であり、つくしが丘病院では入院37,498人、外来29,589人で合計67,087人でありました。

この結果、入院における病床利用率は、中央病院では71.7%、つくしが丘病院では44.7%となり、外来の1日平均患者数は、中央病院では1,211人、つくしが丘病院では122人でありました。

また、平均在院日数は、中央病院では一般病床12.1日、感染症病床22.8日、つくしが丘病院では157.9日となり、病床回転率は、中央病院では一般病床30.29回転、感染症病床16.04回転、つくしが丘病院では2.31回転となりました。

これを前年度と比較しますと、延べ患者数は、入院では、中央病院が一般病床で575人（0.3%）の減少、感染症病床で255人（111.8%）の増加、つくしが丘病院が3,349人（8.2%）の減少、外来では、中央病院が3,847人（1.3%）の増加、つくしが丘病院が33人（0.1%）の減少となり、病床利用率は、中央病院が一般病床で0.3ポイントの減少、感染症病床で14.0ポイントの増加、つくしが丘病院が4.0ポイントの減少となり、外来の1日平均患者数は、中央病院が11人（0.9%）の増加、つくしが丘病院は増減がなく、また、平均在院日数は、中央病院が一般病床で0.3日の増加、感染症病床で15.8日の増加、つくしが丘病院が13.6日の増加となり、病床回転率は、中央病院が一般病床で0.53ポイントの減少、感染症病床で36.10ポイントの減少、つくしが丘病院が0.22ポイントの減少となりました。

一方、経営収支の状況をみますと、中央病院においては、事業収益29,430,394千円、事業費用29,022,239千円となり、差引き408,155千円の単年度純利益を生じ、つくしが丘病院においては、事業収益1,777,319千円、事業費用1,720,483千円となり、差引き56,836千円の単年度純利益を生じ、その結果、病院事業会計としては、464,991千円の単年度純利益を生じ、前年度と比較しますと、542,687千円の減少となりました。

次に、建設改良の状況についてみますと、中央病院では、院舎及び医療器械等の整備充実を図るため2,178,191千円の事業を行い、つくしが丘病院では、院舎及び医療器械等の整備充実を図るため70,523千円の事業を行いました。

これらの財源としては、企業債及び負担金等を充当しました。

(第19表)

## 患者数と病床利用率等

| 区分    | 中 央 病 院        |                    |              |                |                       | つ く し が 丘 病 院    |                |                    |              |                | 備 考   |                       |                  |
|-------|----------------|--------------------|--------------|----------------|-----------------------|------------------|----------------|--------------------|--------------|----------------|-------|-----------------------|------------------|
|       | 延 患 者 数<br>(人) | 1日平均<br>患者数<br>(人) | 病 床 数<br>(床) | 病 利 用 率<br>(%) | 平 均<br>在 院 日 数<br>(日) | 病 回 転 率<br>(回 転) | 延 患 者 数<br>(人) | 1日平均<br>患者数<br>(人) | 病 床 数<br>(床) | 病 利 用 率<br>(%) |       | 平 均<br>在 院 日 数<br>(日) | 病 回 転 率<br>(回 転) |
| 入 院   | 4 年 度          | 179,003            | 490          | 684            | 71.7                  | 12.1             | 30.25          | 37,498             | 103          | 230            | 44.7  | 157.9                 | 2.31             |
|       | 3 年 度          | 179,323            | 491          | 684            | 71.8                  | 11.8             | 30.85          | 40,847             | 112          | 230            | 48.7  | 144.3                 | 2.53             |
|       | 増 減            | △ 320              | △ 1          | 0              | △ 0.1                 | 0.3              | △ 0.60         | △ 3,349            | △ 9          | 0              | △ 4.0 | 13.6                  | △ 0.22           |
|       | 比 率 %          | 99.8               | 99.8         | 100.0          | 99.9                  | 102.5            | 98.1           | 91.8               | 92.0         | 100.0          | 91.8  | 109.4                 | 91.3             |
| 一 般   | 4 年 度          | 178,520            | 489          | 679            | 72.0                  | 12.1             | 30.29          | -                  | -            | -              | -     | -                     | -                |
|       | 3 年 度          | 179,095            | 490          | 679            | 72.3                  | 11.8             | 30.82          | -                  | -            | -              | -     | -                     | -                |
|       | 増 減            | △ 575              | △ 1          | 0              | △ 0.3                 | 0.3              | △ 0.53         | -                  | -            | -              | -     | -                     | -                |
|       | 比 率 %          | 99.7               | 99.8         | 100.0          | 99.6                  | 102.5            | 98.3           | -                  | -            | -              | -     | -                     | -                |
| 感 染 症 | 4 年 度          | 483                | 1            | 5              | 26.5                  | 22.8             | 16.04          | -                  | -            | -              | -     | -                     | -                |
|       | 3 年 度          | 228                | 1            | 5              | 12.5                  | 7.0              | 52.14          | -                  | -            | -              | -     | -                     | -                |
|       | 増 減            | 255                | 0            | 0              | 14.0                  | 15.8             | △ 36.10        | -                  | -            | -              | -     | -                     | -                |
|       | 比 率 %          | 211.8              | 100.0        | 100.0          | 212.0                 | 325.7            | 30.8           | -                  | -            | -              | -     | -                     | -                |
| 精 神   | 4 年 度          | -                  | -            | -              | -                     | -                | -              | 37,498             | 103          | 230            | 44.7  | 157.9                 | 2.31             |
|       | 3 年 度          | -                  | -            | -              | -                     | -                | -              | 40,847             | 112          | 230            | 48.7  | 144.3                 | 2.53             |
|       | 増 減            | -                  | -            | -              | -                     | -                | -              | △ 3,349            | △ 9          | 0              | △ 4.0 | 13.6                  | △ 0.22           |
|       | 比 率 %          | -                  | -            | -              | -                     | -                | -              | 91.8               | 92.0         | 100.0          | 91.8  | 109.4                 | 91.3             |
| 外 来   | 4 年 度          | 294,298            | 1,211        | -              | -                     | -                | -              | 29,589             | 122          | -              | -     | -                     | -                |
|       | 3 年 度          | 290,451            | 1,200        | -              | -                     | -                | -              | 29,622             | 122          | -              | -     | -                     | -                |
|       | 増 減            | 3,847              | 11           | -              | -                     | -                | -              | △ 33               | 0            | -              | -     | -                     | -                |
|       | 比 率 %          | 101.3              | 100.9        | -              | -                     | -                | -              | 99.9               | 100.0        | -              | -     | -                     | -                |
| 合 計   | 4 年 度          | 473,301            | -            | -              | -                     | -                | -              | 67,087             | -            | -              | -     | -                     | -                |
|       | 3 年 度          | 469,774            | -            | -              | -                     | -                | -              | 70,469             | -            | -              | -     | -                     | -                |
|       | 増 減            | 3,527              | -            | -              | -                     | -                | -              | △ 3,382            | -            | -              | -     | -                     | -                |
|       | 比 率 %          | 100.8              | -            | -              | -                     | -                | -              | 95.2               | -            | -              | -     | -                     | -                |

診療稼働日数  
4年度 365日  
3年度 365日

診療稼働日数  
4年度 243日  
3年度 242日

(第20表)

収入 及び 支出 的 収 入 及 び 支 出

収入

(単位 円)

| 区 分             | 予 算            |              |                                 | 額              |                | 決 算 額         | 予 算 額 に 比 べ 決 算 額 の 増 減 |
|-----------------|----------------|--------------|---------------------------------|----------------|----------------|---------------|-------------------------|
|                 | 当 初 予 算 額      | 補 正 予 算 額    | 地方公営企業法第24条第3項の規定による支出額に係る財源充当額 | 合 計            |                |               |                         |
| 第1款 中央病院事業収益    | 27,975,106,000 | 614,960,000  | 0                               | 28,590,066,000 | 29,473,290,736 | 883,224,736   |                         |
| 第1項 医業収益        | 23,132,258,000 | 641,642,000  | 0                               | 23,773,900,000 | 24,882,997,916 | 1,109,097,916 |                         |
| 第2項 医業外収益       | 4,842,848,000  | △ 26,682,000 | 0                               | 4,816,166,000  | 4,590,292,820  | △ 225,873,180 |                         |
| 第2款 つくしが丘病院事業収益 | 1,924,447,000  | 35,250,000   | 0                               | 1,959,697,000  | 1,779,532,599  | △ 180,164,401 |                         |
| 第1項 医業収益        | 1,226,001,000  | 0            | 0                               | 1,226,001,000  | 1,062,332,821  | △ 163,668,179 |                         |
| 第2項 医業外収益       | 698,446,000    | 35,250,000   | 0                               | 733,696,000    | 717,199,778    | △ 16,496,222  |                         |

支 出

(単位 円)

| 区 分                    | 予 算            |               |            |             |   |                |   | 地方公<br>営企業<br>法第26<br>条第2<br>項の規<br>定によ<br>る繰越<br>額 | 決 算 額          | 不 用 額 |               |
|------------------------|----------------|---------------|------------|-------------|---|----------------|---|---|----------------|-------|---------------|
|                        | 当初予算額          | 補正予算額         | 予備費<br>支出額 | 流 増<br>減 額  | 地方公<br>営企業<br>法第24<br>条第3項<br>の規定<br>による<br>支出額 | 小 計            | 地方公<br>営企業<br>法第26<br>条第2項<br>の規定<br>による<br>繰越額 |   |                |       | 合 計           |
| 第1款 中央病院事業費用           | 28,403,946,000 | 1,037,418,000 | 0          | 0           | 0   | 29,441,364,000 | 0   | 29,441,364,000                                      | 28,142,319,180 | 0     | 1,299,044,820 |
| 第1項 医 業 費 用            | 27,963,547,000 | 1,022,843,000 | 0          | 24,170,000  | 0   | 29,010,560,000 | 0   | 29,010,560,000                                      | 27,790,147,042 | 0     | 1,220,412,958 |
| 第2項 医 業 外 費 用          | 430,399,000    | 14,575,000    | 0          | △24,170,000 | 0   | 420,804,000    | 0   | 420,804,000   | 352,172,138    | 0     | 68,631,862    |
| 第3項 予 備 費              | 10,000,000     | 0             | 0          | 0           | 0   | 10,000,000     | 0   | 10,000,000  | 0              | 0     | 10,000,000    |
| 第2款 事 業 費 用<br>つくしが丘病院 | 2,055,513,000  | △44,203,000   | 0          | 0           | 0   | 2,011,310,000  | 0   | 2,011,310,000                                       | 1,707,242,812  | 0     | 304,067,188   |
| 第1項 医 業 費 用            | 2,046,557,000  | △44,200,000   | 0          | △1,750,000  | 0   | 2,000,607,000  | 0   | 2,000,607,000                                       | 1,697,600,915  | 0     | 303,006,085   |
| 第2項 医 業 外 費 用          | 7,956,000      | △3,000        | 0          | 1,750,000   | 0   | 9,703,000      | 0   | 9,703,000   | 9,641,897      | 0     | 61,103        |
| 第3項 予 備 費              | 1,000,000      | 0             | 0          | 0           | 0   | 1,000,000      | 0   | 1,000,000   | 0              | 0     | 1,000,000     |

(第21表)

## 資 本 的 収 入 及 び 支 出

## 収 入

| 区 分                           | 予 算 額         |            |               |  |                                    |               | 決 算 額         | 予 算 額 に 比 べ<br>決 算 額 の 増 減 |
|-------------------------------|---------------|------------|---------------|--|------------------------------------|---------------|---------------|----------------------------|
|                               | 当 初 予 算 額     | 補 正 予 算 額  | 小 計           | 地 方 公 営 企 業<br>法 第 26 条 の 規 定 に 係 る 財 源<br>額 に 係 る 財 源 充 当 額 | 繼 続 費 通 次 繰<br>越 額 に 係 る 財 源 充 当 額 | 合 計           |               |                            |
| 第 1 款 中 央 病 院 資 本 的 収 入       | 2,296,313,000 | 12,119,000 | 2,308,432,000 | 51,788,000   | 0                                  | 2,360,220,000 | 2,296,878,727 | △63,341,273                |
| 第 1 項 負 担 金                   | 623,313,000   | 11,679,000 | 634,992,000   | 51,788,000   | 0                                  | 686,780,000   | 623,441,147   | △63,338,853                |
| 第 2 項 企 業 債                   | 1,673,000,000 | 0          | 1,673,000,000 | 0  | 0                                  | 1,673,000,000 | 1,673,000,000 | 0                          |
| 第 3 項 諸 収 入                   | 0             | 440,000    | 440,000       | 0  | 0                                  | 440,000       | 437,580       | △2,420                     |
| 第 2 款 つ く し が 丘 病 院 資 本 的 収 入 | 118,888,000   | 0          | 118,888,000   | 0  | 0                                  | 118,888,000   | 118,888,000   | 0                          |
| 第 1 項 負 担 金                   | 51,888,000    | 0          | 51,888,000    | 0  | 0                                  | 51,888,000    | 51,888,000    | 0                          |
| 第 2 項 企 業 債                   | 67,000,000    | 0          | 67,000,000    | 0  | 0                                  | 67,000,000    | 67,000,000    | 0                          |

(単位 円)

支 出

(単位 円)

| 区 分                | 子 算 額         |            |           |               |  |                 | 翌 年 度 繰 越 額   |               |  | 不 用 額 |                 |           |
|--------------------|---------------|------------|-----------|---------------|--|-----------------|---------------|---------------|--|-------|-----------------|-----------|
|                    | 当 初 予 算 額     | 補 正 予 算 額  | 流 用 増 減 額 | 小 計           | 地 方 公 営 企 業 法 第 26 条 の 規 定 に よ る 繰 越 額 | 継 続 費 通 次 繰 越 額 | 合 計           | 決 算 額         | 地 方 公 営 企 業 法 第 26 条 の 規 定 に よ る 繰 越 額 |       | 継 続 費 通 次 繰 越 額 | 合 計       |
| 第1款 中央病院資本的支出      | 3,369,150,000 | 66,332,000 | 0         | 3,435,482,000 | 51,788,000                             | 0               | 3,487,270,000 | 3,367,846,629 | 116,983,000                            | 0     | 116,983,000     | 2,440,371 |
| 第1項 建設改良費          | 2,179,494,000 | 66,332,000 | 0         | 2,245,826,000 | 51,788,000                             | 0               | 2,297,614,000 | 2,178,191,213 | 116,983,000                            | 0     | 116,983,000     | 2,439,787 |
| 第2項 企業債償還金         | 1,089,656,000 | 0          | 0         | 1,089,656,000 | 0                                      | 0               | 1,089,656,000 | 1,089,655,416 | 0                                      | 0     | 0               | 584       |
| 第3項 他会計からの長期借入金償還金 | 100,000,000   | 0          | 0         | 100,000,000   | 0                                      | 0               | 100,000,000   | 100,000,000   | 0                                      | 0     | 0               | 0         |
| 第2款 資本金的支出         | 120,785,000   | 0          | 0         | 120,785,000   | 1,489,999                              | 0               | 122,274,999   | 122,272,699   | 0                                      | 0     | 0               | 2,300     |
| 第1項 建設改良費          | 69,035,000    | 0          | 0         | 69,035,000    | 1,489,999                              | 0               | 70,524,999    | 70,522,699    | 0                                      | 0     | 0               | 2,300     |
| 第2項 企業債償還金         | 51,750,000    | 0          | 0         | 51,750,000    | 0                                      | 0               | 51,750,000    | 51,750,000    | 0                                      | 0     | 0               | 0         |

(注) 資本的収入額が資本的支出額に不足する額1,074,352,601円は、損益勘定留保資金1,071,773,879円並びに消費税及び地方消費税資本的収支調整額2,578,722円で補填しました。

## 2 令和5年度上半期の概要

### (1) 事業の概要

今期における診療実績は、第22表のとおり、延べ患者数は、中央病院においては入院89,520人、外来149,825人となり、つくしが丘病院においては入院17,598人、外来15,012人となりました。

その結果、入院における病床利用率は、中央病院では71.5%、つくしが丘病院では41.8%となり、外来の1日平均患者数は、中央病院では1,208人、つくしが丘病院では121人となりました。

(第22表)

## 診療実績績表

(令和5年度上半期分)

| 区分  | 中央病院    |         |     |       |            |                | つくしが丘病院 |         |     |       |           |                | 備考        |
|-----|---------|---------|-----|-------|------------|----------------|---------|---------|-----|-------|-----------|----------------|-----------|
|     | 延患者数    | 1日平均患者数 | 病床数 | 病床利用率 | 診療額<br>千円  | 1人1日平均診療額<br>円 | 延患者数    | 1日平均患者数 | 病床数 | 病床利用率 | 診療額<br>千円 | 1人1日平均診療額<br>円 |           |
| 入院  | 89,520  | 489     | 684 | 71.5  | 7,963,449  | 88,957         | 17,598  | 96      | 230 | 41.8  | 347,727   | 19,759         | 診療日数 183日 |
| 一般  | 89,480  | 489     | 679 | 72.0  | 7,960,886  | 88,968         | -       | -       | -   | -     | -         | -              |           |
| 感染症 | 40      | 0       | 5   | 4.4   | 2,563      | 64,075         | -       | -       | -   | -     | -         | -              |           |
| 精神  | -       | -       | -   | -     | -          | -              | 17,598  | 96      | 230 | 41.8  | 347,727   | 19,759         |           |
| 外来  | 149,825 | 1,208   | -   | -     | 4,963,654  | 33,130         | 15,012  | 121     | -   | -     | 150,464   | 10,023         | 診療日数 124日 |
| 合計  | 239,345 | -       | -   | -     | 12,927,103 | -              | 32,610  | -       | -   | -     | 498,191   | -              |           |



## (2) 経理の状況

(第23表)

## 予 算 収 支 表

(令和5年度上半期分)

(単位 千円)

| 区 分                | 予 算 額      |        |            | 収入支出額<br>B | 未執行額<br>A-B |
|--------------------|------------|--------|------------|------------|-------------|
|                    | 当 初        | 補 正    | 計 A        |            |             |
| (収益的収入)            |            |        |            |            |             |
| 第1款 中央病院事業収益       | 29,753,612 | 0      | 29,753,612 | 14,784,473 | 14,969,139  |
| 第1項 医業収益           | 25,319,784 | 0      | 25,319,784 | 13,038,236 | 12,281,548  |
| 第2項 医業外収益          | 4,433,828  | 0      | 4,433,828  | 1,746,237  | 2,687,591   |
| 第2款 つくしが丘病院事業収益    | 1,828,139  | 0      | 1,828,139  | 852,458    | 975,681     |
| 第1項 医業収益           | 1,180,407  | 0      | 1,180,407  | 524,665    | 655,742     |
| 第2項 医業外収益          | 647,732    | 0      | 647,732    | 327,793    | 319,939     |
| (収益的支出)            |            |        |            |            |             |
| 第1款 中央病院事業費用       | 30,654,550 | 20,128 | 30,674,678 | 13,928,181 | 16,746,497  |
| 第1項 医業費用           | 30,232,698 | 15,791 | 30,248,489 | 13,598,198 | 16,650,291  |
| 第2項 医業外費用          | 411,852    | 4,337  | 416,189    | 329,983    | 86,206      |
| 第3項 予備費            | 10,000     | 0      | 10,000     | 0          | 10,000      |
| 第2款 つくしが丘病院事業費用    | 1,916,350  | 0      | 1,916,350  | 805,060    | 1,111,290   |
| 第1項 医業費用           | 1,906,849  | 0      | 1,906,849  | 798,769    | 1,108,080   |
| 第2項 医業外費用          | 8,501      | 0      | 8,501      | 6,291      | 2,210       |
| 第3項 予備費            | 1,000      | 0      | 1,000      | 0          | 1,000       |
| (資本的収入)            |            |        |            |            |             |
| 第1款 中央病院資本的収入      | 1,495,557  | 0      | 1,495,557  | 362,982    | 1,132,575   |
| 第1項 負担金            | 599,557    | 0      | 599,557    | 362,982    | 236,575     |
| 第2項 企業債            | 896,000    | 0      | 896,000    | 0          | 896,000     |
| 第2款 つくしが丘病院資本的収入   | 102,900    | 0      | 102,900    | 27,150     | 75,750      |
| 第1項 負担金            | 53,900     | 0      | 53,900     | 27,150     | 26,750      |
| 第2項 企業債            | 49,000     | 0      | 49,000     | 0          | 49,000      |
| (資本的支出)            |            |        |            |            |             |
| 第1款 中央病院資本的支出      | 3,158,899  | 94,490 | 3,253,389  | 1,059,895  | 2,193,494   |
| 第1項 建設改良費          | 2,002,435  | 94,490 | 2,096,925  | 532,053    | 1,564,872   |
| 第2項 企業債償還金         | 1,056,464  | 0      | 1,056,464  | 527,842    | 528,622     |
| 第3項 他会計からの長期借入金償還金 | 100,000    | 0      | 100,000    | 0          | 100,000     |
| 第2款 つくしが丘病院資本的支出   | 104,989    | 0      | 104,989    | 37,079     | 67,910      |
| 第1項 建設改良費          | 51,489     | 0      | 51,489     | 10,329     | 41,160      |
| 第2項 企業債償還金         | 53,500     | 0      | 53,500     | 26,750     | 26,750      |

(注)長期前受金戻入及び減価償却費は、年間所要額の2分の1を計上しました。

青森県病院事業上半期損益計算書

(令和5年4月1日から同年9月30日まで)

(単位 千円)

| 支 出 の 部   |            | 収 入 の 部   |            |
|-----------|------------|-----------|------------|
| 医 業 費 用   | 14,396,967 | 医 業 収 益   | 13,562,901 |
| 医 業 外 費 用 | 336,274    | 医 業 外 収 益 | 2,074,030  |
| 当 期 純 利 益 | 903,690    |           |            |
| 計         | 15,636,931 | 計         | 15,636,931 |

青森県病院事業貸借対照表

(令和5年9月30日現在)

(単位 千円)

| 資 産 の 部 |            | 負 債 の 部     |            |
|---------|------------|-------------|------------|
| 固 定 資 産 | 16,348,182 | 固 定 負 債     | 15,052,993 |
| 流 動 資 産 | 18,443,705 | 流 動 負 債     | 2,744,089  |
|         |            | 繰 延 収 益     | 2,668,887  |
|         |            | 負 債 合 計     | 20,465,969 |
|         |            | 資 本 の 部     |            |
|         |            | 資 本 金       | 8,104,769  |
|         |            | 剰 余 金       | 6,221,149  |
|         |            | 資 本 合 計     | 14,325,918 |
| 資 産 合 計 | 34,791,887 | 負 債 資 本 合 計 | 34,791,887 |

(第24表)

## 企業債明細書

(令和5年9月30日現在)

(単位 円)

| 借入先         | 病院名     | 発行総額           | 償還            |             |               | 未償還残高         |
|-------------|---------|----------------|---------------|-------------|---------------|---------------|
|             |         |                | 前年度末償還高       | 当年度償還高      | 償還高累計         |               |
| 財政融資資金      | 中央病院    | 1,130,000,000  | 529,925,507   | 22,960,140  | 552,885,647   | 577,114,353   |
| 簡易生命保険積立金   | 中央病院    | 66,000,000     | 39,414,688    | 1,430,738   | 40,845,426    | 25,154,574    |
| 小計          | 計       | 1,196,000,000  | 569,340,195   | 24,390,878  | 593,731,073   | 602,268,927   |
| 地方公共団体金融機構  | 中央病院    | 6,031,800,000  | 2,160,727,914 | 224,325,716 | 2,385,053,630 | 3,646,746,370 |
|             | つくしが丘病院 | 25,000,000     | 0             | 0           | 0             | 25,000,000    |
| 市中銀行        | 中央病院    | 3,476,000,000  | 1,228,900,000 | 254,125,000 | 1,483,025,000 | 1,992,975,000 |
|             | つくしが丘病院 | 256,000,000    | 138,250,000   | 26,750,000  | 165,000,000   | 91,000,000    |
| 市中銀行以外の金融機関 | 中央病院    | 600,000,000    | 25,000,000    | 25,000,000  | 50,000,000    | 550,000,000   |
| 小計          | 計       | 10,388,800,000 | 3,552,877,914 | 530,200,716 | 4,083,078,630 | 6,305,721,370 |
| 合計          | 中央病院    | 11,303,800,000 | 3,983,968,109 | 527,841,594 | 4,511,809,703 | 6,791,990,297 |
|             | つくしが丘病院 | 281,000,000    | 138,250,000   | 26,750,000  | 165,000,000   | 116,000,000   |
|             | 合計      | 11,584,800,000 | 4,122,218,109 | 554,591,594 | 4,676,809,703 | 6,907,990,297 |

## 二 青森県工業用水道事業会計

### 1 令和4年度決算の状況

令和4年度は年間給水予定量 111,937,167 立方メートルに対し、供給実績は 112,362,447 立方メートルとなり、給水予定量を 0.4%上回る結果となりました。

これに伴い、給水料金収入は9億1,215万8千円となり、予算計上給水料金収入9億870万5千円に対し、0.4%の増となりました。

一方、経営収支の状況においては、事業収益8億3,280万7千円に対し、事業費7億5,043万5千円となり、差引き8,237万2千円の純利益を生じました。

(第25表)

## 業 務 実 績

| 区分<br>月別 | 事業<br>所数 | 基 本            | 特 定            | 超 過            | 減 免            | 料金対象                  | 給 水 料 金                      | 備 考                    |
|----------|----------|----------------|----------------|----------------|----------------|-----------------------|------------------------------|------------------------|
|          |          | 使用水量<br>A      | 使用水量<br>B      | 使用水量<br>C      | 使用水量<br>D      | 使用水量<br>A + B + C - D |                              |                        |
|          |          | m <sup>3</sup> | m <sup>3</sup> | m <sup>3</sup> | m <sup>3</sup> | m <sup>3</sup>        | 円                            |                        |
| 4月       | 10       | 9,084,300      | 183,600        | 0              | 0              | 9,267,900             | 75,236,811                   |                        |
| 5月       | 10       | 9,387,110      | 189,720        | 0              | 0              | 9,576,830             | 77,744,703                   |                        |
| 6月       | 10       | 9,084,300      | 154,600        | 0              | 102,643        | 9,136,257             | 74,168,128                   | 電気工作物点検修繕<br>工事に伴う給水停止 |
| 7月       | 10       | 9,387,110      | 166,160        | 0              | 0              | 9,553,270             | 77,553,443                   |                        |
| 8月       | 10       | 9,387,110      | 166,160        | 0              | 0              | 9,553,270             | 77,553,443                   |                        |
| 9月       | 10       | 9,084,300      | 160,800        | 0              | 0              | 9,245,100             | 75,051,721                   |                        |
| 10月      | 10       | 9,387,110      | 166,160        | 0              | 0              | 9,553,270             | 77,553,443                   |                        |
| 11月      | 10       | 9,084,300      | 160,800        | 0              | 0              | 9,245,100             | 75,051,721                   |                        |
| 12月      | 10       | 9,387,110      | 166,160        | 0              | 0              | 9,553,270             | 77,553,443                   |                        |
| 1月       | 10       | 9,387,110      | 166,160        | 0              | 0              | 9,553,270             | 77,553,443                   |                        |
| 2月       | 10       | 8,478,680      | 150,080        | 0              | 0              | 8,628,760             | 70,048,271                   |                        |
| 3月       | 10       | 9,387,110      | 109,040        | 0              | 0              | 9,496,150             | 77,089,742                   |                        |
| 計        |          | 110,525,650    | 1,939,440      | 0              | 102,643        | 112,362,447           | (829,234,830)<br>912,158,312 |                        |

(注) ( ) 内の数値は、消費税及び地方消費税抜きの金額です。

(第26表)

収 益 的 収 入 及 び 支 出

収 入

| 区 分           | 予 算 額       |            |   |   |             | 決 算 額     | 予算額に比べ<br>決算額の増減 |
|---------------|-------------|------------|---|---|-------------|-----------|------------------|
|               | 当 初 予 算 額   | 補 正 予 算 額  | 地方公営企業法第<br>24条第3項の規定に<br>よる支出額に係<br>る財源充当額 | 合 計   |             |           |                  |
|               |             |            |   | 地方公営<br>企業法第<br>26条第2<br>項の規定<br>による<br>繰越額 | 合 計         |           |                  |
| 第1款 工業用水道事業収益 | 898,055,000 | 12,397,000 | 0   | 910,452,000                                 | 915,731,697 | 5,279,697 |                  |
| 第1項 営業収益      | 896,427,000 | 12,278,000 | 0   | 908,705,000                                 | 912,158,312 | 3,453,312 |                  |
| 第2項 営業外収益     | 1,628,000   | 119,000    | 0   | 1,747,000                                   | 3,573,385   | 1,826,385 |                  |

(単位 円)

支 出

| 区 分           | 算 額         |            |             |            |     |   |   | 決 算 額 | 地方公営<br>企業法第<br>26条第2<br>項の規定<br>による<br>繰越額 | 不 用 額 |     |
|---------------|-------------|------------|-------------|------------|-----|---|---|-------|---|-------|-----|
|               | 当 初 予 算 額   | 補 正 予 算 額  | 予 備 費 支 出 額 | 流 増 減 額    | 用 額 | 小 計   |   |       |   |       | 合 計 |
|               |             |            |             |            |     | 地方公営<br>企業法第<br>24条第3<br>項の規定<br>による<br>支出額 | 地方公営<br>企業法第<br>26条第2<br>項の規定<br>による<br>繰越額 |       |   |       |     |
| 第1款 工業用水道事業費用 | 826,342,000 | 59,071,000 | 0           | 0          | 0   | 885,413,000                                 | 828,055,683                                 | 0     | 57,357,317                                  |       |     |
| 第1項 営業費用      | 776,644,000 | 61,148,000 | 0           | △1,245,000 | 0   | 836,547,000                                 | 789,193,296                                 | 0     | 47,353,704                                  |       |     |
| 第2項 営業外費用     | 39,698,000  | △2,077,000 | 0           | 1,245,000  | 0   | 38,866,000                                  | 38,862,387                                  | 0     | 3,613                                       |       |     |
| 第3項 予備費       | 10,000,000  | 0          | 0           | 0          | 0   | 10,000,000                                  | 0   | 0     | 10,000,000                                  |       |     |

(単位 円)

(第27表)

## 資 本 的 収 入 及 び 支 出

## 収 入

| 区 分                 | 予 算 額     |           |     |   |                                    |     | 決 算 額     | 予 算 額 に 比 べ<br>決 算 額 の 増 減 |
|---------------------|-----------|-----------|-----|---|------------------------------------|-----|-----------|----------------------------|
|                     | 予         |           | 算   |   | 額                                  |     |           |                            |
|                     | 当 初 予 算 額 | 補 正 予 算 額 | 小 計 | 地 方 公 営 企 業<br>法 第 26 条 の 規 定 に<br>よ る 繰 越 額 に 係 る 財 源<br>充 当 額 | 繼 続 費 通 次 繰<br>越 額 に 係 る 財 源 充 当 額 | 合 計 |           |                            |
| 第1款 資 本 的 収 入       | 0         | 0         | 0   | 0   | 0                                  | 0   | 4,484,176 | 4,484,176                  |
| 第1項 固 定 資 産 売 却 代 金 | 0         | 0         | 0   | 0   | 0                                  | 0   | 4,484,176 | 4,484,176                  |

(単位 円)

## 支 出

| 区 分             | 予 算 額       |            |           |             |  |                    | 翌 年 度 繰 越 額                                  |                    | 不 用 額 |            |
|-----------------|-------------|------------|-----------|-------------|--|--------------------|--|--------------------|-------|------------|
|                 | 予           |            | 算         |             | 額  |                    | 地 方 公 営 企 業<br>法 第 26 条 の 規 定 に<br>よ る 繰 越 額 | 繼 続 費 通 次<br>繰 越 額 |       |            |
|                 | 当 初 予 算 額   | 補 正 予 算 額  | 流 用 増 減 額 | 小 計         | 地 方 公 営 企 業<br>法 第 26 条 の 規 定 に<br>よ る 繰 越 額 | 繼 続 費 通 次<br>繰 越 額 | 合 計  |                    |       |            |
| 第1款 資 本 的 支 出   | 123,448,000 | △2,716,000 | 0         | 120,732,000 | 53,214,000                                   | 0                  | 173,946,000                                  | 154,030,166        | 0     | 19,915,834 |
| 第1項 建 設 改 良 費   | 27,926,000  | △2,716,000 | 0         | 25,210,000  | 53,214,000                                   | 0                  | 78,424,000                                   | 58,509,000         | 0     | 19,915,000 |
| 第2項 企 業 債 償 還 金 | 95,522,000  | 0          | 0         | 95,522,000  | 0  | 0                  | 95,522,000                                   | 95,521,166         | 0     | 834        |

(単位 円)

(注) 資 本 的 収 入 額 が 資 本 的 支 出 額 に 不 足 す る 額 149,545,990 円 は、 建 設 改 良 積 立 金 48,705,824 円、 損 益 勘 定 留 保 資 金 95,521,166 円 並 び に 消 費 税 及 び 地 方 消 費 税 資 本 的 収 支 調 整 額 5,319,000 円 で 補 填 し ま し た。

## 2 令和5年度上半期の概要

### (1) 事業の概要

工業用水道の今期の給水実績は、当初予定の給水量 55,313,294立方メートルに対し、55,989,907立方メートルとなり、676,613立方メートルの増となりました。これに伴い、給水料金収入も4億5,452万6千円となり、予算計上給水料金収入4億4,903万3千円に対し、549万3千円の増となりました。

(第28表)

### 給 水 実 績 表

(令和5年度上半期分)

| 区分<br>月別 | 基 本<br>使用水量<br>A<br>m <sup>3</sup> | 特 定<br>使用水量<br>B<br>m <sup>3</sup> | 超 過<br>使用水量<br>C<br>m <sup>3</sup> | 減 免<br>使用水量<br>D<br>m <sup>3</sup> | 料 金 対 象<br>使 用 水 量<br>A + B + C - D<br>m <sup>3</sup> | 給 水 料 金<br>円 |
|----------|------------------------------------|------------------------------------|------------------------------------|------------------------------------|---|--------------|
| 4月       | 9,084,300                          | 103,680                            | 0                                  | 0                                  | 9,187,980   | 74,588,021   |
| 5月       | 9,387,110                          | 158,720                            | 0                                  | 0                                  | 9,545,830   | 77,493,045   |
| 6月       | 9,084,300                          | 153,600                            | 0                                  | 102,643                            | 9,135,257   | 74,160,010   |
| 7月       | 9,312,710                          | 156,160                            | 0                                  | 0                                  | 9,468,870   | 76,868,284   |
| 8月       | 9,393,310                          | 85,560                             | 0                                  | 0                                  | 9,478,870   | 76,949,464   |
| 9月       | 9,090,300                          | 82,800                             | 0                                  | 0                                  | 9,173,100   | 74,467,225   |
| 計        | 55,352,030                         | 740,520                            | 0                                  | 102,643                            | 55,989,907  | 454,526,049  |



## (2) 経理の状況

(第29表)

## 予 算 収 支 表

(令和5年度上半期分)

(単位 千円)

| 区 分           | 予 算 額   |     |         | 収入支出額<br>B | 未執行額<br>A-B |
|---------------|---------|-----|---------|------------|-------------|
|               | 当 初     | 補 正 | 計 A     |            |             |
| (収益的収入)       |         |     |         |            |             |
| 第1款 工業用水道事業収益 | 900,328 | 0   | 900,328 | 380,768    | 519,560     |
| 第1項 営業収益      | 898,886 | 0   | 898,886 | 380,059    | 518,827     |
| 第2項 営業外収益     | 1,442   | 0   | 1,442   | 709        | 733         |
| (収益的支出)       |         |     |         |            |             |
| 第1款 工業用水道事業費用 | 870,828 | 0   | 870,828 | 297,199    | 573,629     |
| 第1項 営業費用      | 862,716 | 0   | 862,716 | 295,478    | 567,238     |
| 第2項 営業外費用     | 3,112   | 0   | 3,112   | 1,721      | 1,391       |
| 第3項 予備費       | 5,000   | 0   | 5,000   | 0          | 5,000       |
| (資本的支出)       |         |     |         |            |             |
| 第1款 資本的支出     | 380,103 | 0   | 380,103 | 35,394     | 344,709     |
| 第1項 建設改良費     | 316,133 | 0   | 316,133 | 3,575      | 312,558     |
| 第2項 企業債償還金    | 63,970  | 0   | 63,970  | 31,819     | 32,151      |

(注) 長期前受金戻入及び減価償却費は、年間所要額の2分の1を計上しました。

青森県工業用水道事業上半期損益計算書

(令和5年4月1日から同年9月30日まで)

(単位 千円)

| 支 出 の 部   |         | 収 入 の 部   |         |
|-----------|---------|-----------|---------|
| 営 業 費 用   | 295,478 | 営 業 収 益   | 380,059 |
| 営 業 外 費 用 | 1,721   | 営 業 外 収 益 | 709     |
| 当 期 純 利 益 | 83,569  |           |         |
| 計         | 380,768 | 計         | 380,768 |

青森県工業用水道事業貸借対照表

(令和5年9月30日現在)

(単位 千円)

| 資 産 の 部 |           | 負 債 の 部     |           |
|---------|-----------|-------------|-----------|
| 固 定 資 産 | 3,197,303 | 固 定 負 債     | 223,201   |
| 流 動 資 産 | 3,467,457 | 流 動 負 債     | 33,170    |
|         |           | 繰 延 収 益     | 26,963    |
|         |           | 負 債 合 計     | 283,334   |
|         |           | 資 本 の 部     |           |
|         |           | 資 本 金       | 4,991,097 |
|         |           | 剰 余 金       | 1,390,329 |
|         |           | 資 本 合 計     | 6,381,426 |
| 資 産 合 計 | 6,664,760 | 負 債 資 本 合 計 | 6,664,760 |

(第30表)

企業債明細書

(令和5年9月30日現在)

| 種 類   | 発行総額          | 償 還 高         |            |               | 未償還残高       |
|---|---------------|---------------|------------|---------------|-------------|
|   |               | 前年度末<br>償 還 高 | 当期償還高      | 償還高累計         |             |
| 建設<br>の<br>財源に<br>改良<br>費を<br>充てる<br>等の<br>ため<br>の<br>企業<br>債 | 財政資金          | 933,000,000   | 15,102,816 | 828,182,437   | 104,817,563 |
|   | 地方公共団体金融機構    | 873,000,000   | 16,716,385 | 843,629,148   | 29,370,852  |
| 合 計   | 1,806,000,000 | 1,639,992,384 | 31,819,201 | 1,671,811,585 | 134,188,415 |

(単位 円)

### 三 青森県下水道事業会計

#### 1 令和4年度決算の状況

岩木川浄化センターの処理水量は、28,710,290 立方メートル（日平均：78,658 立方メートル）で、昨年度より約 2.9%増加しました。このうち、弘前幹線からの流入水量は 20,659,520 立方メートルで、藤崎幹線からの流入水量は 8,050,770 立方メートルとなりました。また、建設改良事業として、岩木川浄化センター沈砂池ポンプ棟外監視制御設備更新工事等を実施し、建設改良費計 383,818 千円を執行しました。

馬淵川浄化センターの処理水量は、5,240,658 立方メートル（日平均：14,358 立方メートル）で、昨年度より約 6.3%増加しました。このうち、八戸幹線からの流入水量は 2,788,473 立方メートルで、六戸・八戸幹線からの流入水量は 2,452,185 立方メートルとなりました。また、建設改良事業として、馬淵川浄化センター1-2 系最初沈殿池機械設備更新工事等を実施し、建設改良費計 490,548 千円を執行しました。

十和田湖浄化センターの処理水量は、152,062 立方メートル（日平均：417 立方メートル）で、昨年度より約 26.6%増加しました。このうち、休屋・宇樽部幹線からの流入水量は 132,972 立方メートルで、子ノ口・宇樽部幹線からの流入水量は 19,090 立方メートルとなりました。また、建設改良事業として、休屋第2ポンプ場機械設備更新工事等を実施し、建設改良費計 131,979 千円を執行しました。

一方、経営収支の状況としては、岩木川流域下水道事業及び馬淵川流域下水道事業を合わせた流域下水道事業においては、事業収益 4,338,600 千円に対し、事業費用 4,343,394 千円となり、差引き 4,794 千円の純損失を生じ、十和田湖特定環境保全公共下水道事業においては、事業収益 340,358 千円に対し、事業費用 343,230 千円となり、差引き 2,872 千円の純損失を生じました。

流域下水道事業及び十和田湖特定環境保全公共下水道事業を合わせますと、事業収益 4,678,958 千円に対し、事業費用 4,686,624 千円となり、差引き 7,666 千円の純損失を生じました。

(第31表)

## 処 理 水 量 実 績 表

| 区分<br>月別 | 岩木川流域下水道<br>A  | 馬淵川流域下水道<br>B  | 十和田湖特定環境<br>保全公共下水道<br>C | 合計<br>A + B + C |
|----------|----------------|----------------|--------------------------|-----------------|
|          | m <sup>3</sup> | m <sup>3</sup> | m <sup>3</sup>           | m <sup>3</sup>  |
| 4月       | 2,256,240      | 392,237        | 9,949                    | 2,658,426       |
| 5月       | 2,116,550      | 401,036        | 12,250                   | 2,529,836       |
| 6月       | 2,197,770      | 395,794        | 13,301                   | 2,606,865       |
| 7月       | 2,359,870      | 447,538        | 12,728                   | 2,820,136       |
| 8月       | 3,178,460      | 581,104        | 30,879                   | 3,790,443       |
| 9月       | 2,311,920      | 442,582        | 14,894                   | 2,769,396       |
| 10月      | 2,282,490      | 443,425        | 16,081                   | 2,741,996       |
| 11月      | 2,216,190      | 404,030        | 11,880                   | 2,632,100       |
| 12月      | 2,565,210      | 438,500        | 7,903                    | 3,011,613       |
| 1月       | 2,406,580      | 436,508        | 6,973                    | 2,850,061       |
| 2月       | 2,170,410      | 407,112        | 6,659                    | 2,584,181       |
| 3月       | 2,648,600      | 450,792        | 8,565                    | 3,107,957       |
| 計        | 28,710,290     | 5,240,658      | 152,062                  | 34,103,010      |

(第32表)

収入 収 益 的 収 入 及 び 支 出

| 区 分                         | 予 算 額         |             |  |               | 決 算 額         | 予 算 額 に 比 べ 決 算 額 の 増 減 |
|-----------------------------|---------------|-------------|--|---------------|---------------|-------------------------|
|                             | 当 初 予 算 額     | 補 正 予 算 額   | 地 方 公 営 企 業 法 第 24 条 第 3 項 の 規 定 に よ る 支 出 額 に 係 る 財 源 充 当 額 | 合 計           |               |                         |
| 第1款 流域下水道事業収益               | 4,610,819,000 | 194,348,000 | 0  | 4,805,167,000 | 4,537,444,190 | △ 267,722,810           |
| 第1項 営業収益                    | 2,282,415,000 | △ 5,991,000 | 0  | 2,276,424,000 | 2,012,600,893 | △ 263,823,107           |
| 第2項 営業外収益                   | 2,328,404,000 | 200,339,000 | 0  | 2,528,743,000 | 2,524,843,297 | △ 3,899,703             |
| 第2款 十和田湖特定環境保全<br>公共下水道事業収益 | 357,447,000   | △ 7,863,000 | 0  | 349,584,000   | 346,606,380   | △ 2,977,620             |
| 第1項 営業収益                    | 71,665,000    | △ 1,332,000 | 0  | 70,333,000    | 68,735,499    | △ 1,597,501             |
| 第2項 営業外収益                   | 285,782,000   | △ 6,531,000 | 0  | 279,251,000   | 277,870,881   | △ 1,380,119             |

## 支 出

| 区 分                         | 予 算 額         |             |             |           |  |               | 決 算 額 | 地 方 公 営 企 業 法 第 26 条 第 2 項 の 規 定 に よ る 繰 越 | 不 用 額         |  |             |
|-----------------------------|---------------|-------------|-------------|-----------|--|---------------|-------|--|---------------|--|-------------|
|                             | 当 初 予 算 額     | 補 正 予 算 額   | 予 備 費 支 出 額 | 流 用 増 減 額 | 地 方 公 営 企 業 法 第 24 条 第 3 項 の 規 定 に よ る 支 出 額 | 小 計           |       |  |               | 地 方 公 営 企 業 法 第 26 条 第 2 項 の 規 定 に よ る 繰 越 | 合 計         |
| 第1款 流域下水道事業費用               | 4,602,047,000 | 228,615,000 | 0           | 0         | 0  | 4,830,662,000 | 0     | 4,830,662,000                              | 4,519,261,060 | 20,317,000                                 | 291,083,940 |
| 第1項 営業費用                    | 4,476,557,000 | 198,344,000 | 0           | 0         | 0  | 4,674,901,000 | 0     | 4,674,901,000                              | 4,395,762,755 | 20,317,000                                 | 258,821,245 |
| 第2項 営業外費用                   | 125,490,000   | 30,271,000  | 0           | 0         | 0  | 155,761,000   | 0     | 155,761,000                                | 123,498,305   | 0  | 32,262,695  |
| 第2款 十和田湖特定環境保全<br>公共下水道事業費用 | 355,875,000   | △ 465,000   | 0           | 0         | 0  | 355,410,000   | 0     | 355,410,000                                | 349,776,862   | 0  | 5,633,138   |
| 第1項 営業費用                    | 355,570,000   | △ 465,000   | 0           | 0         | 0  | 355,105,000   | 0     | 355,105,000                                | 349,635,656   | 0  | 5,469,344   |
| 第2項 営業外費用                   | 305,000       | 0           | 0           | 0         | 0  | 305,000       | 0     | 305,000                                    | 141,206       | 0  | 163,794     |

(第33表)

## 資本的収入及び支出

## 収入

| 区分                           | 予算額             |                 |                 |  |                          | 決算額             | 予算額に比べ<br>決算額の増減 |
|------------------------------|-----------------|-----------------|-----------------|--|--------------------------|-----------------|------------------|
|                              | 当初予算額           | 補正予算額           | 小計              | 地方公営企業<br>法第26条の規定による繰越<br>額に係る財源充<br>当額 | 継続費通次繰<br>越額に係る財<br>源充当額 |                 |                  |
| 第1款 流域下水道資本的収入               | 円 2,113,588,000 | 円 △ 182,856,000 | 円 1,930,732,000 | 円 424,573,500                            | 円 0                      | 円 1,506,442,668 | 円 △ 848,862,832  |
| 第1項 企業債                      | 371,000,000     | △ 53,000,000    | 318,000,000     | 100,000,000                              | 0                        | 195,000,000     | △ 223,000,000    |
| 第2項 負担金                      | 895,388,000     | △ 56,000,000    | 839,388,000     | 0  | 0                        | 839,387,168     | △ 832            |
| 第3項 補助金                      | 847,200,000     | △ 73,856,000    | 773,344,000     | 324,573,500                              | 0                        | 472,055,500     | △ 625,862,000    |
| 第2款 十和田湖特定環境保全<br>公共下水道資本的収入 | 185,440,000     | △ 175,080,000   | 10,360,000      | 76,500,000                               | 0                        | 86,860,000      | 0                |
| 第1項 負担金                      | 121,340,000     | △ 114,380,000   | 6,960,000       | 31,400,000                               | 0                        | 38,360,000      | 0                |
| 第2項 補助金                      | 64,100,000      | △ 60,700,000    | 3,400,000       | 45,100,000                               | 0                        | 48,500,000      | 0                |

## 支出

| 区分                           | 予算額             |                 |           |                 |                              | 決算額             | 翌年度繰越額          |                                      | 不<br>用<br>額 |
|------------------------------|-----------------|-----------------|-----------|-----------------|------------------------------|-----------------|-----------------|--------------------------------------|-------------|
|                              | 当初予算額           | 補正予算額           | 流用<br>増減額 | 小計              | 地方公営企業<br>法第26条の規定による繰<br>越額 |                 | 合計              | 地方公営<br>企業法第<br>26条の規<br>定による<br>繰越額 |             |
| 第1款 流域下水道資本的支出               | 円 2,122,360,000 | 円 △ 185,856,000 | 円 0       | 円 1,936,504,000 | 円 536,988,000                | 円 1,401,525,869 | 円 1,071,862,000 | 円 0                                  | 円 104,131   |
| 第1項 建設改良費                    | 1,595,200,000   | △ 185,856,000   | 0         | 1,409,344,000   | 536,988,000                  | 874,366,701     | 1,071,862,000   | 0                                    | 103,299     |
| 第2項 企業債償還金                   | 527,160,000     | 0               | 0         | 527,160,000     | 0                            | 527,159,168     | 0               | 0                                    | 832         |
| 第2款 十和田湖特定環境保全<br>公共下水道資本的支出 | 187,012,000     | △ 135,680,000   | 0         | 51,332,000      | 121,619,400                  | 172,951,400     | 0               | 0                                    | 0           |
| 第1項 建設改良費                    | 185,440,000     | △ 175,080,000   | 0         | 10,360,000      | 121,619,400                  | 131,979,400     | 0               | 0                                    | 0           |
| 第2項 企業債償還金                   | 1,572,000       | 0               | 0         | 1,572,000       | 0                            | 1,572,000       | 0               | 0                                    | 0           |
| 第4項 建設負担金<br>返還金             | 0               | 39,400,000      | 0         | 39,400,000      | 0                            | 39,400,000      | 0               | 0                                    | 0           |

(注) 資本的収入額(翌年度へ繰り越される支出の財源に充当する額223,000,000円を除く。)が資本的支出額に不足する額204,174,601円は、繰越工事資金195,214,500円及び当年度分消費税及び地方消費税資本的収支調整額8,960,101円で補填した。

## 2 令和5年度上半期の概要

### (1) 事業の概要

下水道の今期の処理水量実績は、第34表のとおり、岩木川流域下水道においては13,116,680立方メートル、馬淵川流域下水道においては2,662,516立方メートル、十和田湖特定環境保全公共下水道においては91,087立方メートルとなり、合計で15,870,283立方メートルとなりました。

(第34表)

処 理 水 量 実 績 表  
(令和5年度上半期分)

| 区分<br>月別 | 岩木川流域下水道<br>A  | 馬淵川流域下水道<br>B  | 十和田湖特定環境<br>保全公共下水道<br>C | 合計<br>A + B + C |
|----------|----------------|----------------|--------------------------|-----------------|
|          | m <sup>3</sup> | m <sup>3</sup> | m <sup>3</sup>           | m <sup>3</sup>  |
| 4月       | 2,220,010      | 405,012        | 11,900                   | 2,636,922       |
| 5月       | 2,237,530      | 435,350        | 14,429                   | 2,687,309       |
| 6月       | 2,074,940      | 423,851        | 14,195                   | 2,512,986       |
| 7月       | 2,310,050      | 466,797        | 16,368                   | 2,793,215       |
| 8月       | 2,163,300      | 459,555        | 17,544                   | 2,640,399       |
| 9月       | 2,110,850      | 471,951        | 16,651                   | 2,599,452       |
| 計        | 13,116,680     | 2,662,516      | 91,087                   | 15,870,283      |



## (2) 経理の状況

(第35表)

予 算 収 支 表  
(令和5年度上半期分)

(単位 千円)

| 区 分                          | 予 算 額     |     |           | 収入支出額<br>B | 未執行額<br>A-B |
|------------------------------|-----------|-----|-----------|------------|-------------|
|                              | 当 初       | 補 正 | 計 A       |            |             |
| (収益的収入)                      |           |     |           |            |             |
| 第1款 流域下水道事業収益                | 4,856,660 | 0   | 4,856,660 | 2,510,553  | 2,346,107   |
| 第1項 営業収益                     | 2,593,476 | 0   | 2,593,476 | 1,384,530  | 1,208,946   |
| 第2項 営業外収益                    | 2,263,184 | 0   | 2,263,184 | 1,126,023  | 1,137,161   |
| 第2款 十和田湖特定環境保全<br>公共下水道事業収益  | 345,065   | 0   | 345,065   | 179,753    | 165,312     |
| 第1項 営業収益                     | 66,938    | 0   | 66,938    | 34,916     | 32,022      |
| 第2項 営業外収益                    | 278,127   | 0   | 278,127   | 144,837    | 133,290     |
| (収益的支出)                      |           |     |           |            |             |
| 第1款 流域下水道事業費用                | 4,850,888 | 0   | 4,850,888 | 2,092,244  | 2,758,644   |
| 第1項 営業費用                     | 4,724,327 | 0   | 4,724,327 | 2,049,193  | 2,675,134   |
| 第2項 営業外費用                    | 126,561   | 0   | 126,561   | 43,051     | 83,510      |
| 第2款 十和田湖特定環境保全<br>公共下水道事業費用  | 343,493   | 0   | 343,493   | 198,599    | 144,894     |
| 第1項 営業費用                     | 343,353   | 0   | 343,353   | 198,577    | 144,776     |
| 第2項 営業外費用                    | 140       | 0   | 140       | 22         | 118         |
| (資本的収入)                      |           |     |           |            |             |
| 第1款 流域下水道資本的収入               | 2,125,545 | 0   | 2,125,545 | 332,484    | 1,793,061   |
| 第1項 企業債                      | 387,000   | 0   | 387,000   | 0          | 387,000     |
| 第2項 負担金                      | 892,645   | 0   | 892,645   | 332,484    | 560,161     |
| 第3項 補助金                      | 845,900   | 0   | 845,900   | 0          | 845,900     |
| 第2款 十和田湖特定環境保全<br>公共下水道資本的収入 | 49,840    | 0   | 49,840    | 0          | 49,840      |
| 第1項 負担金                      | 30,740    | 0   | 30,740    | 0          | 30,740      |
| 第2項 補助金                      | 19,100    | 0   | 19,100    | 0          | 19,100      |
| (資本的支出)                      |           |     |           |            |             |
| 第1款 流域下水道資本的支出               | 2,131,317 | 0   | 2,131,317 | 360,837    | 1,770,480   |
| 第1項 建設改良費                    | 1,619,900 | 0   | 1,619,900 | 106,384    | 1,513,516   |
| 第2項 企業債償還金                   | 511,417   | 0   | 511,417   | 254,453    | 256,964     |
| 第2款 十和田湖特定環境保全<br>公共下水道資本的支出 | 51,412    | 0   | 51,412    | 880        | 50,532      |
| 第1項 建設改良費                    | 49,840    | 0   | 49,840    | 94         | 49,746      |
| 第2項 企業債償還金                   | 1,572     | 0   | 1,572     | 786        | 786         |

(注) 長期前受金戻入及び減価償却費は、年間所要額の2分の1を計上しました。

青森県下水道事業上半期損益計算書

(令和5年4月1日から同年9月30日まで)

(単位 千円)

| 支 出 の 部   |           | 収 入 の 部   |           |
|-----------|-----------|-----------|-----------|
| 営 業 費 用   | 2,247,770 | 営 業 収 益   | 1,419,446 |
| 営 業 外 費 用 | 43,073    | 営 業 外 収 益 | 1,270,860 |
| 当 期 純 利 益 | 399,463   | 計         | 2,690,306 |
| 計         | 2,690,306 |           |           |

青森県下水道事業貸借対照表

(令和5年9月30日現在)

(単位 千円)

| 資 産 の 部 |            | 負 債 の 部     |            |
|---------|------------|-------------|------------|
| 固 定 資 産 | 45,915,701 | 固 定 負 債     | 5,585,846  |
| 流 動 資 産 | 670,899    | 流 動 負 債     | 681,772    |
|         |            | 繰 延 収 益     | 35,820,999 |
|         |            | 負 債 合 計     | 42,088,617 |
|         |            | 資 本 の 部     |            |
|         |            | 資 本 金       | 1,410,067  |
|         |            | 剰 余 金       | 3,087,916  |
|         |            | 資 本 合 計     | 4,497,983  |
| 資 産 合 計 | 46,586,600 | 負 債 資 本 合 計 | 46,586,600 |

(第36表)

## 企業債明細書

(令和5年9月30日現在)

| 種                       | 類          | 発行総額           | 償還高           |             |               | 未償還残高         |
|-------------------------|------------|----------------|---------------|-------------|---------------|---------------|
|                         |            |                | 前年度末償還高       | 当年度償還高      | 償還高累計         |               |
|                         | 政 府 資 金    | 6,347,200,000  | 3,960,742,930 | 126,203,221 | 4,086,946,151 | 2,260,253,849 |
| 流域下水道                   | 地方公共団体金融機構 | 5,534,600,000  | 2,578,224,855 | 108,180,220 | 2,686,405,075 | 2,848,194,925 |
|                         | 市 中 銀 行    | 960,500,000    | 228,636,000   | 20,070,000  | 248,706,000   | 711,794,000   |
|                         | 計          | 12,842,300,000 | 6,767,603,785 | 254,453,441 | 7,022,057,226 | 5,820,242,774 |
|                         | 政 府 資 金    |                |               |             |               |               |
| 十和田湖特定<br>環境保全公共<br>下水道 | 地方公共団体金融機構 |                |               |             |               |               |
|                         | 市 中 銀 行    | 27,000,000     | 2,862,000     | 786,000     | 3,648,000     | 23,352,000    |
|                         | 計          | 27,000,000     | 2,862,000     | 786,000     | 3,648,000     | 23,352,000    |
|                         | 合 計        | 12,869,300,000 | 6,770,465,785 | 255,239,441 | 7,025,705,226 | 5,843,594,774 |





(発行所・発行人)  
青森市長島一丁目一番一  
青森県

(印刷所・販売人)  
青森市第二間屋町三丁目一番七  
東奥印刷株式会社

毎週月・水・金曜日発行  
定価小口一枚二付十八円九十銭