

青森県報

号外第七十九号

令和四年
九月二十一日
(水曜日)

目 次

告 示

○令和三年度青森県歳入歳出決算の要領……………(会計管理課) ……一

告 示

青森県告示第五百十四号

地方自治法(昭和二十二年法律第六十七号)第二百三十三条第六項の規定により、次のとおり、令和四年九月青森県議会第三百十一回定例会の認定に付した令和三年度青森県歳入歳出決算の要領を公表する。

令和四年九月二十一日

青森県知事 三 村 申 吾

令和3年度青森県歳入歳出決算の要領

第1 一般会計決算の概要

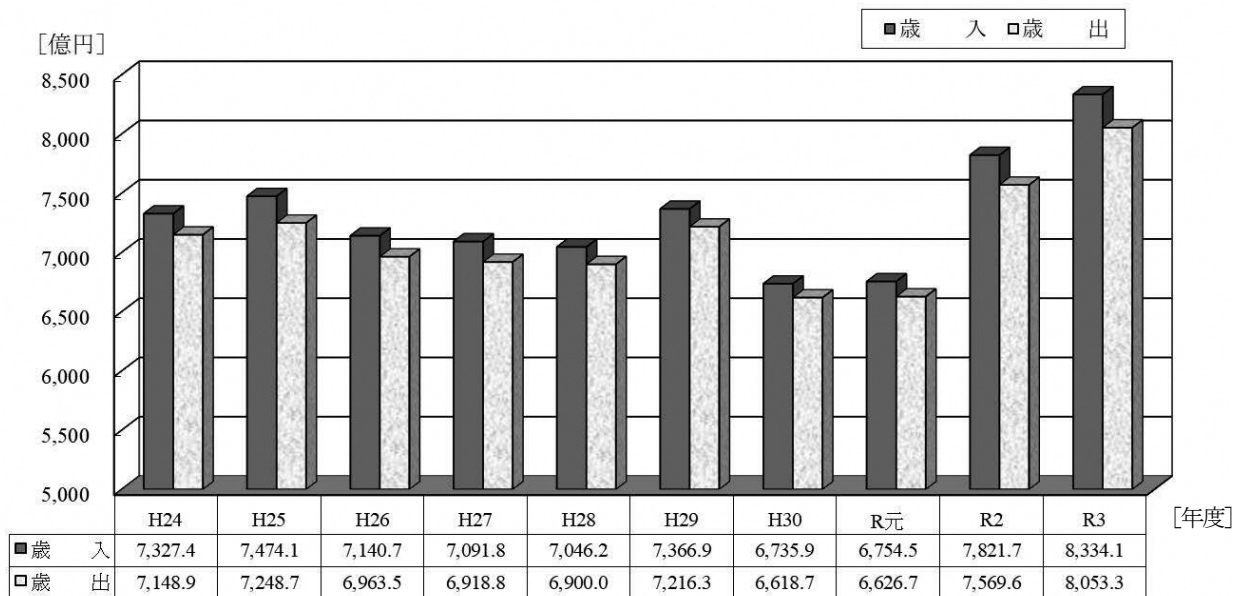
1 一般会計決算状況

一般会計の予算現額は、9,309億4,912万1,134円で、前年度に比較して、545億8,654万6,006円、率にして6.23パーセント増加しています。

歳入決算額（総額）は、8,334億1,072万1,169円で、前年度に比較して、512億3,998万636円、率にして6.55パーセント増加しています。

歳出決算額（総額）は、8,053億3,075万1,453円で、前年度に比較して、483億6,916万8,810円、率にして6.39パーセント増加しています。

(図1) 【一般会計決算規模の推移】



2 一般会計歳入歳出支の状況

歳入決算額（総額）から歳出決算額（総額）を差し引いた歳入歳出差引残額（歳計剰余金）は、280億7,996万9,716円となっています。

このうち翌年度へ繰り越すべき財源204億7,053万7,882円を差し引いた実質収支額は、76億943万1,834円で、前年度に比較して、16億3,662万7,929円、率にして17.70パーセント減少しています。

この実質収支額の2分の1以上に相当する38億471万6,000円は、地方自治法第233条の2の規定に基づいて青森県財政調整基金に積み立てられ、歳計剰余金の残額の242億7,525万3,716円は、令和4年度の一般会計の歳入に組み入れられました。

(第1表)

令和3年度一般会計決算状況

区 分		令和3年度 (A)	令和2年度 (B)	増 減 額 (A) - (B) (C)	増 減 率 $\frac{(C)}{(B)}$
		円	円	円	%
1	予 算 現 額	930,949,121,134	876,362,575,128	54,586,546,006	6.23
2	歳 入 総 額	833,410,721,169	782,170,740,533	51,239,980,636	6.55
3	歳 出 総 額	805,330,751,453	756,961,582,643	48,369,168,810	6.39
4	歳入歳出差引残額 (歳計剰余金)	28,079,969,716	25,209,157,890	2,870,811,826	11.39
5 翌年度へ 繰り越す べき財源	継続費通次繰越額	2,188,937,060	690,573,020	1,498,364,040	216.97
	繰越明許費繰越額	17,933,751,404	15,233,325,107	2,700,426,297	17.73
	事故繰越し繰越額	347,849,418	39,200,000	308,649,418	787.37
	計	20,470,537,882	15,963,098,127	4,507,439,755	28.24
6	実質収支額(4-5)	7,609,431,834	9,246,059,763	△1,636,627,929	△17.70
7	実質収支額のうち基金繰入額	3,804,716,000	4,623,030,000	△818,314,000	△17.70
8	翌年度の一般会計へ 組み入れる額(4-7)	24,275,253,716	20,586,127,890	3,689,125,826	17.92

第2 一般会計歳入の状況

1 歳入決算額

予算現額 9,309億4,912万1,134円に対して、
調定額は 8,517億1,141万3,990円、
収入済額は 8,334億1,072万1,169円になりました。

収入済額は、前年度に比較して、512億3,998万636円、率にして6.55パーセント増加しています。

2 収入済額の概要

収入済額の主なものは、次のとおりです。

地方交付税は、前年度に比較して、150億2,484万9,000円、率にして6.71パーセント増加しています。

県債は、前年度に比較して、97億2,699万6,666円、率にして15.47パーセント増加しています。

諸収入は、前年度に比較して、70億2,646万5,686円、率にして9.33パーセント減少しています。

寄附金は、前年度に比較して、4,345万5,035円、率にして36.64パーセント減少しています。

(第2表)

令和3年度一般会計歳入の対前年度比増減額

区 分	令和3年度		令和2年度		前 年 度 比	
	歳入決算額 (A)	構成比	歳入決算額 (B)	構成比	増 減 額 (A)-(B) (C)	増 減 率 (C) (B)
	円	%	円	%	円	%
1 県 税	152,435,843,760	18.29	146,191,197,219	18.69	6,244,646,541	4.27
2 地 方 消 費 税 金 清 算	60,874,955,109	7.30	56,219,428,564	7.19	4,655,526,545	8.28
3 地 方 譲 与 税	23,269,911,010	2.79	21,321,732,009	2.73	1,948,179,001	9.14
4 地 方 特 例 交 付 金	722,494,000	0.09	754,701,000	0.10	△ 32,207,000	△ 4.27
5 地 方 交 付 税	238,787,768,000	28.65	223,762,919,000	28.61	15,024,849,000	6.71
6 交 通 安 全 対 策 特 別 交 付 金	331,205,000	0.04	339,150,000	0.04	△ 7,945,000	△ 2.34
7 分 担 金 及 び 負 担 金	4,628,269,463	0.56	4,082,750,513	0.52	545,518,950	13.36
8 使 用 料 及 び 手 数 料	7,424,569,995	0.89	7,433,583,432	0.95	△ 9,013,437	△ 0.12
9 国 庫 支 出 金	171,783,150,576	20.61	162,481,726,981	20.77	9,301,423,595	5.72
10 財 産 収 入	1,218,519,301	0.15	941,268,851	0.12	277,250,450	29.45
11 寄 附 金	75,144,444	0.01	118,599,479	0.02	△ 43,455,035	△ 36.64
12 繰 入 金	10,373,464,210	1.24	8,609,178,419	1.10	1,764,285,791	20.49
13 繰 越 金	20,586,127,890	2.47	11,715,737,635	1.50	8,870,390,255	75.71
14 諸 収 入	68,301,431,745	8.20	75,327,897,431	9.63	△ 7,026,465,686	△ 9.33
15 県 債	72,597,866,666	8.71	62,870,870,000	8.04	9,726,996,666	15.47
合 計	833,410,721,169	100.00	782,170,740,533	100.00	51,239,980,636	6.55

※構成比は、個々に端数処理しているため、合計が100%とにならない場合がある。

3 収入未済額

収入未済額は、180億8,941万4,403円で、前年度に比較して、3億9,640万9,675円、率にして2.14パーセント減少しています。

4 不納欠損額

不納欠損額は、2億1,127万8,418円で、前年度に比較して、1億3,257万5,436円、率にして38.56パーセント減少しています。

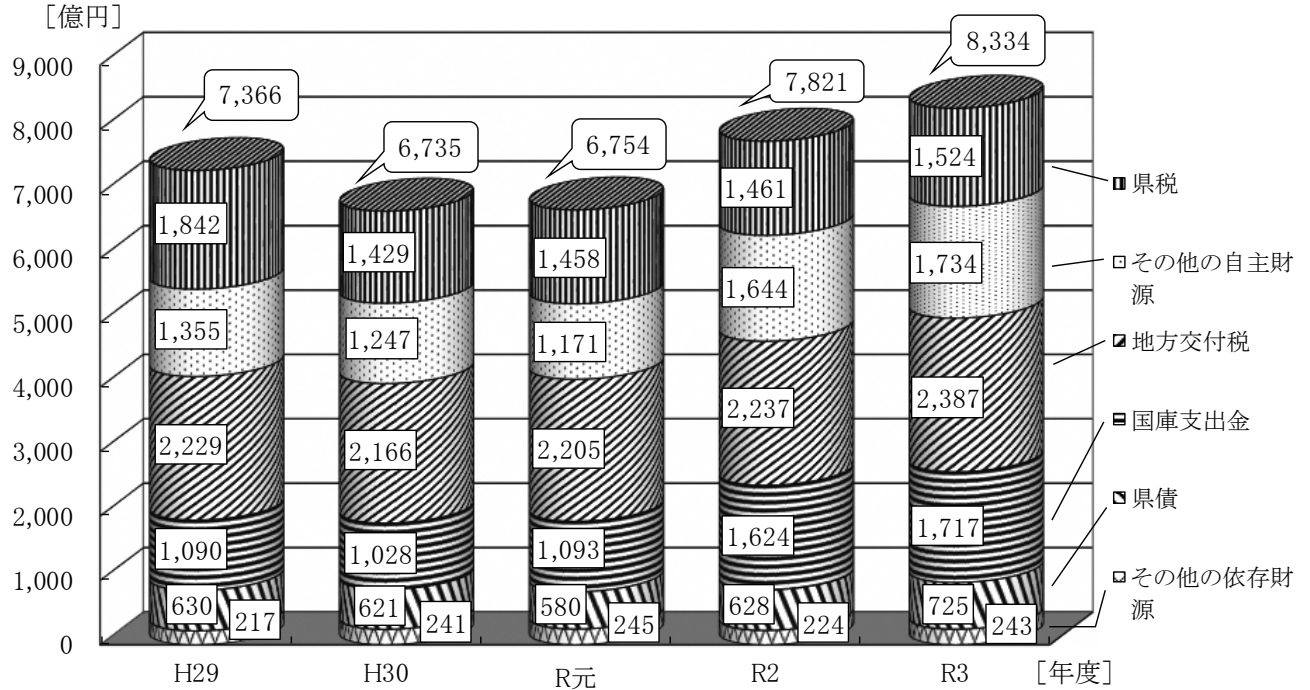
5 歳入決算額の構成比

歳入決算額の構成比は、地方交付税が2,387億8,776万8,000円で28.65パーセントと最も高く、次いで国庫支出金が1,717億8,315万576円で20.61パーセント、県税が1,524億3,584万3,760円で18.29パーセント、県債が725億9,786万6,666円で8.71パーセントの順となっています。

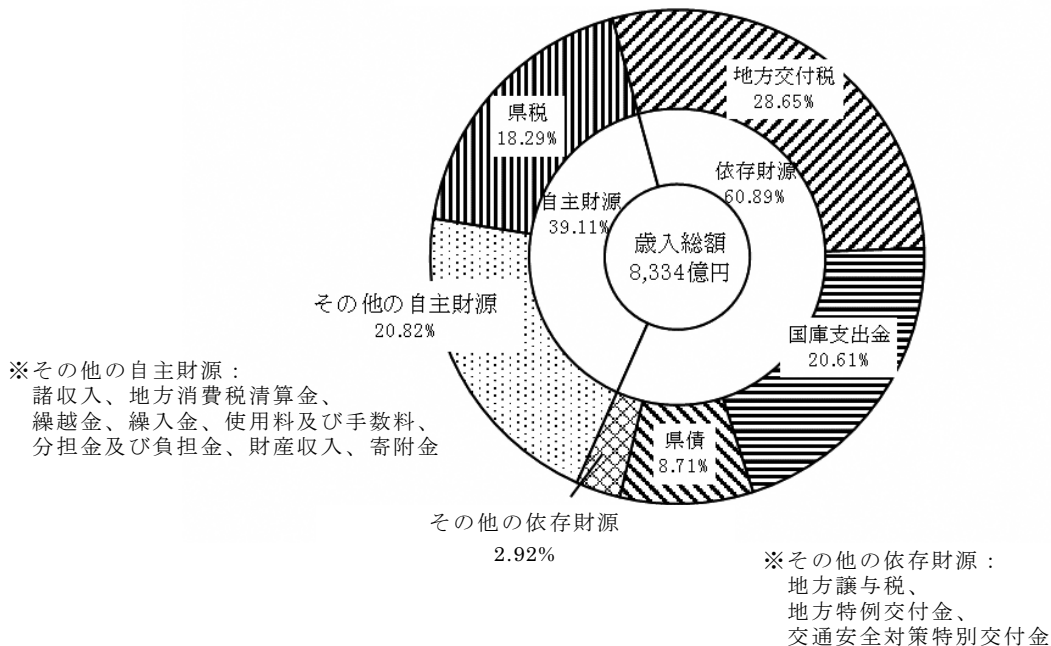
県が自主的に徴収又は収納できる財源である県税等の自主財源は、3,259億1,832万5,917円、構成比39.11パーセントとなっており、自主財源の比率は、前年度に比較して、0.61ポイント減少しています。

国から一定の基準等により交付されたり、割り当てられたりする財源である地方交付税、国庫支出金等の依存財源は、5,074億9,239万5,252円、構成比60.89パーセントとなっており、依存財源の比率は、前年度に比較して、0.61ポイント増加しています。

(図2) 【一般会計歳入決算額の推移】



(図3) 【一般会計歳入の構成比】



第3 一般会計歳出の状況

1 歳出決算額

予算現額 9,309億4,912万1,134円に対して、

支出済額は 8,053億3,075万1,453円、

翌年度繰越額は 982億2,892万5,364円になりました。

予算現額に対する執行率は、86.51パーセントとなっています。

支出済額は、前年度に比較して、483億6,916万8,810円、率にして6.39パーセント増加しています。

2 支出済額の概要

支出済額の主なものは、次のとおりです。

環境保健費は、前年度に比較して143億6,718万2,555円、率にして34.85パーセント増加しています。

総務費は、前年度に比較して108億2,320万8,690円、率にして31.51パーセント増加しています。

商工費は、前年度に比較して17億1,308万3,829円、率にして1.76パーセント減少しています。

公債費は、前年度に比較して3億8,711万322円、率にして0.35パーセント減少しています。

(第3表)

令和3年度一般会計歳出の対前年度比増減額

区 分	令和3年度		令和2年度		前 年 度 比	
	歳出決算額 (A)	構成比	歳出決算額 (B)	構成比	増 減 額 (A)-(B) (C)	増 減 率 (C) (B)
	円	%	円	%	円	%
1 議 会 費	1,292,173,272	0.16	1,194,948,317	0.16	97,224,955	8.14
2 総 務 費	45,173,060,622	5.61	34,349,851,932	4.54	10,823,208,690	31.51
3 民 生 費	111,129,504,713	13.80	108,608,634,140	14.35	2,520,870,573	2.32
4 環 境 保 健 費	55,594,264,310	6.90	41,227,081,755	5.45	14,367,182,555	34.85
5 労 働 費	1,919,130,483	0.24	1,798,925,628	0.24	120,204,855	6.68
6 農 林 水 産 業 費	54,038,768,912	6.71	53,336,328,907	7.05	702,440,005	1.32
7 商 工 費	95,563,495,492	11.87	97,276,579,321	12.85	△ 1,713,083,829	△ 1.76
8 土 木 費	95,062,657,675	11.80	84,375,140,406	11.15	10,687,517,269	12.67
9 警 察 費	31,756,640,618	3.94	29,876,531,617	3.95	1,880,109,001	6.29
10 教 育 費	136,011,276,369	16.89	132,898,364,013	17.56	3,112,912,356	2.34
11 災 害 復 旧 費	1,456,132,284	0.18	265,444,608	0.04	1,190,687,676	448.56
12 公 債 費	111,149,363,974	13.80	111,536,474,296	14.73	△ 387,110,322	△ 0.35
13 諸 支 出 金	65,184,282,729	8.09	60,217,277,703	7.96	4,967,005,026	8.25
14 予 備 費	0	0.00	0	0.00	0	-
合 計	805,330,751,453	100.00	756,961,582,643	100.00	48,369,168,810	6.39

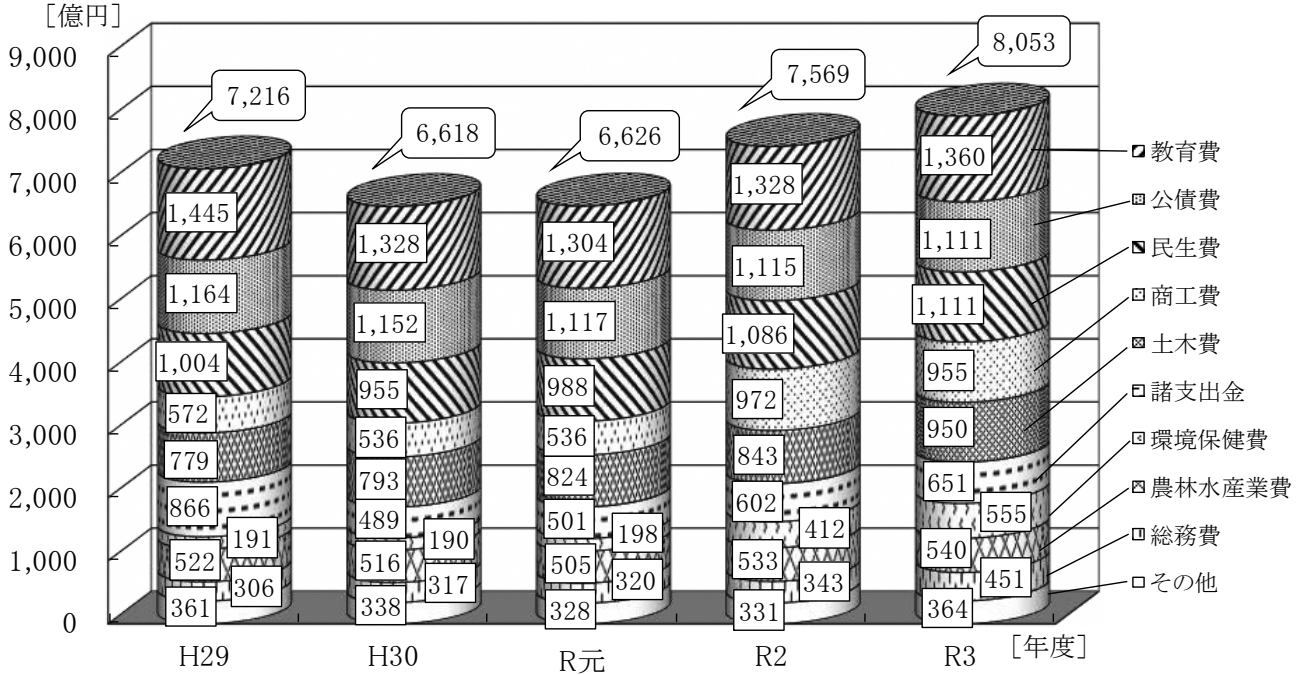
※構成比は、個々に端数処理しているため、合計が100%とにならない場合がある。

3 歳出決算額の構成比

歳出決算額の構成比は、教育費が1,360億1,127万6,369円で16.89パーセントと最も高く、次いで公債費が1,111億4,936万3,974円で13.80パーセント、民生費が1,111億2,950万4,713円で13.80パーセント、商工費が955億6,349万5,492円で11.87パーセント、土木費が950億6,265万7,675円で11.80パーセントの順となっています。

(図4)

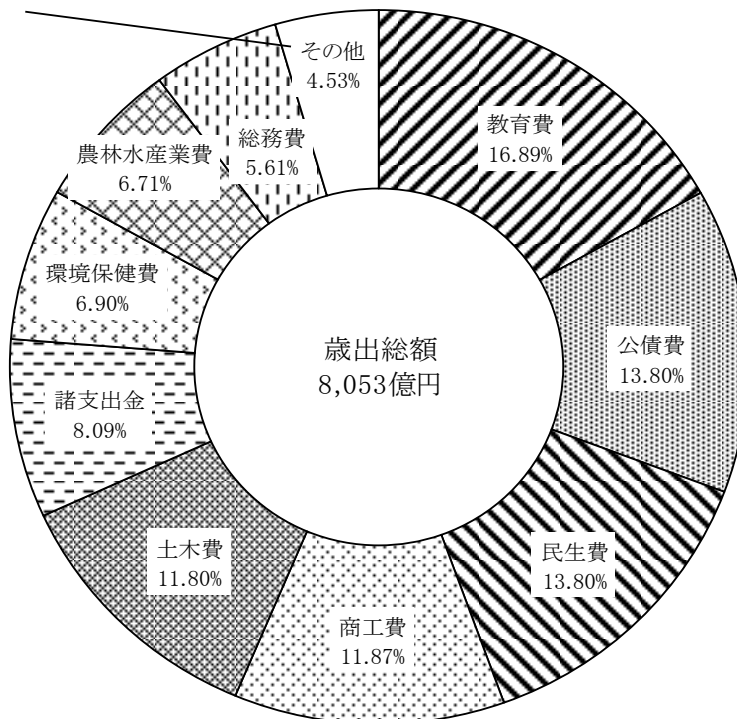
【一般会計歳出決算額の推移】



(図5)

【一般会計歳出の構成比】

※その他：
警察費、労働費、
災害復旧費、議会費



第4 特別会計決算の概要

1 特別会計決算状況

青森県公債費特別会計をはじめとする13の特別会計の合計額は、次のとおりです。

特別会計の予算現額は、3,277億3,704万1,000円で、前年度に比較して、12億4,386万4,535円、率にして0.38パーセント減少しています。

歳入決算額（総額）は、3,346億5,656万48円で、前年度に比較して、24億2,965万8,132円、率にして0.72パーセント減少しています。

歳出決算額（総額）は、3,220億713万1,966円で、前年度に比較して、3億7,398万8,590円、率にして0.12パーセント増加しています。

2 特別会計歳入歳出収支の状況

歳入決算額（総額）から歳出決算額（総額）を差し引いた歳入歳出差引残額（歳計剰余金）は、126億4,942万8,082円となっています。

この歳計剰余金から翌年度へ繰り越すべき財源1億2,329万8,960円を差し引いた実質収支額は、125億2,612万9,122円で、前年度に比較して、27億4,586万5,682円、率にして17.98パーセント減少しています。

また、歳計剰余金は、特別会計ごとに令和4年度の歳入に組み入れられました。

(第4表)

令 和 3 年 度 特 別 会 計 決 算 状 況

区 分	令和3年度 (A) 円	令和2年度 (B) 円	増 減 額 (A) - (B) (C) 円	増 減 率 (C) (B) %
1 予 算 現 額	327,737,041,000	328,980,905,535	△1,243,864,535	△0.38
2 歳 入 総 額	334,656,560,048	337,086,218,180	△2,429,658,132	△0.72
3 歳 出 総 額	322,007,131,966	321,633,143,376	373,988,590	0.12
4 歳 入 歳 出 差 引 残 額 (歳 計 剰 余 金)	12,649,428,082	15,453,074,804	△2,803,646,722	△18.14
5				
継続費通次繰越額	0	0	0	-
翌年度へ				
繰越明許費繰越額	123,298,960	181,080,000	△57,781,040	△31.91
繰り越す				
事故繰越し繰越額	0	0	0	-
べき財源				
計	123,298,960	181,080,000	△57,781,040	△31.91
6 実 質 収 支 額 (4 - 5)	12,526,129,122	15,271,994,804	△2,745,865,682	△17.98

第 5 特別会計歳入の状況

1 歳入決算額

予算現額 3,277 億 3,704 万 1,000 円に対して、
調定額は 3,350 億 275 万 1,116 円、
収入済額は 3,346 億 5,656 万 48 円になりました。

収入済額は、前年度に比較して、24 億 2,965 万 8,132 円、率にして 0.72 パーセント減少しています。

2 特別会計の収入済額の概要

収入済額の主なものは、次のとおりです。

青森県国民健康保険特別会計の歳入決算額は、1,363 億 3,100 万 9,320 円で、前年度に比較して、40 億 6,602 万 3,521 円、率にして 3.07 パーセント増加しています。

青森県証紙特別会計の歳入決算額は、25 億 8,221 万 6,496 円で、前年度に比較して、1 億 2,231 万 978 円、率にして 4.97 パーセント増加しています。

青森県公債費特別会計の歳入決算額は、1,775 億 6,791 万 3,977 円で、前年度に比較して、44 億 5,144 万 374 円、率にして 2.45 パーセント減少しています。

青森県鉄道施設事業特別会計の歳入決算額は、70 億 6,107 万 5,346 円で、前年度に比較して、15 億 919 万 883 円、率にして 17.61 パーセント減少しています。

(第5表)

令和3年度特別会計歳入の対前年度比増減額

区 分	令和3年度		令和2年度		前 年 度 比	
	歳入決算額 (A)	構成比	歳入決算額 (B)	構成比	増減額 (A)-(B) (C)	増減率 (C) (B)
	円	%	円	%	円	%
1 青森県公債費特別会計	177,567,913,977	53.06	182,019,354,351	54.00	△ 4,451,440,374	△ 2.45
2 青森県療育福祉・医療療育センター特別会計	2,004,542,783	0.60	1,966,937,001	0.58	37,605,782	1.91
3 青森県港湾整備事業特別会計	634,109,786	0.19	704,586,763	0.21	△ 70,476,977	△ 10.00
4 青森県証紙特別会計	2,582,216,496	0.77	2,459,905,518	0.73	122,310,978	4.97
5 青森県管理特別会計	418,615,064	0.13	356,271,825	0.11	62,343,239	17.50
6 青森県公共用地先行取得事業特別会計	420,841,203	0.13	387,735,251	0.12	33,105,952	8.54
7 青森県駐車場事業特別会計	59,638,978	0.02	165,334,210	0.05	△ 105,695,232	△ 63.93
8 青森県鉄道施設事業特別会計	7,061,075,346	2.11	8,570,266,229	2.54	△ 1,509,190,883	△ 17.61
9 青森県国民健康保険特別会計	136,331,009,320	40.74	132,264,985,799	39.24	4,066,023,521	3.07
10 青森県母子父子寡婦福祉資金特別会計	763,063,563	0.23	860,317,460	0.26	△ 97,253,897	△ 11.30
11 青森県小規模企業者等設備導入資金特別会計	6,148,525,108	1.84	6,683,997,230	1.98	△ 535,472,122	△ 8.01
12 青森県林業・木材産業改善資金特別会計	243,795,844	0.07	264,413,804	0.08	△ 20,617,960	△ 7.80
13 青森県沿岸漁業改善資金特別会計	421,212,580	0.13	382,112,739	0.11	39,099,841	10.23
合 計	334,656,560,048	100.00	337,086,218,180	100.00	△ 2,429,658,132	△ 0.72

※構成比は、個々に端数処理しているため、合計が100%とならない場合がある。

3 収入未済額

収入未済額は、3億4,618万8,863円で、前年度に比較して、108万5,007円、率にして0.31パーセント増加しています。

4 不納欠損額

不納欠損額は、2,205円で、前年度に比較して、46万8,912円、率にして99.53パーセント減少しています。

第 6 特別会計歳出の状況

1 歳出決算額

予算現額 3,277 億 3,704 万 1,000 円に対して、
支出済額は 3,220 億 713 万 1,966 円、
翌年度繰越額は 2 億 29 万 8,960 円になりました。
予算現額に対する執行率は、98.25 パーセントとなっています。
支出済額は、前年度に比較して、3 億 7,398 万 8,590 円、率にして 0.12 パーセント増加しています。

2 特別会計の支出済額の概要

支出済額の主なものは、次のとおりです。

青森県国民健康保険特別会計の歳出決算額は、1,308 億 9,891 万 6,774 円で、前年度に比較して、67 億 4,172 万 7,129 円、率にして 5.43 パーセント増加しています。

青森県証紙特別会計の歳出決算額は、23 億 9,458 万 6,763 円で、前年度に比較して、1 億 424 万 7,557 円、率にして 4.55 パーセント増加しています。

青森県公債費特別会計の歳出決算額は、1,775 億 6,791 万 3,977 円で、前年度に比較して、44 億 5,144 万 374 円、率にして 2.45 パーセント減少しています。

青森県鉄道施設事業特別会計の歳出決算額は、70 億 6,107 万 5,346 円で、前年度に比較して、15 億 919 万 883 円、率にして 17.61 パーセント減少しています。

(第6表)

令和3年度特別会計歳出の対前年度比増減額

区 分	令和3年度		令和2年度		前 年 度 比	
	歳出決算額 (A)	構成比	歳出決算額 (B)	構成比	増 減 額 (A) - (B) (C)	増 減 率 (C) (B)
	円	%	円	%	円	%
1 青森県公債費特別会計	177,567,913,977	55.14	182,019,354,351	56.59	△ 4,451,440,374	△ 2.45
2 青森県療育福祉・医療療育センター特別会計	1,973,228,129	0.61	1,923,901,233	0.60	49,326,896	2.56
3 青森県港湾整備事業特別会計	497,986,284	0.15	514,626,802	0.16	△ 16,640,518	△ 3.23
4 青森県証紙特別会計	2,394,586,763	0.74	2,290,339,206	0.71	104,247,557	4.55
5 青森県管理特別会計	277,149,477	0.09	213,170,331	0.07	63,979,146	30.01
6 青森県公共用地先行取得事業特別会計	420,841,203	0.13	387,735,251	0.12	33,105,952	8.54
7 青森県駐車場事業特別会計	39,143,349	0.01	153,783,326	0.05	△ 114,639,977	△ 74.55
8 青森県鉄道施設事業特別会計	7,061,075,346	2.19	8,570,266,229	2.66	△ 1,509,190,883	△ 17.61
9 青森県国民健康保険特別会計	130,898,916,774	40.65	124,157,189,645	38.60	6,741,727,129	5.43
10 青森県母子父子寡婦福祉資金特別会計	422,244,093	0.13	348,913,624	0.11	73,330,469	21.02
11 青森県小規模企業者等設備導入資金特別会計	413,313,710	0.13	1,027,823,421	0.32	△ 614,509,711	△ 59.79
12 青森県林業・木材産業改善資金特別会計	20,284,630	0.01	25,666,192	0.01	△ 5,381,562	△ 20.97
13 青森県沿岸漁業改善資金特別会計	20,448,231	0.01	373,765	0.00	20,074,466	5,370.88
合 計	322,007,131,966	100.00	321,633,143,376	100.00	373,988,590	0.12

※構成比は、個々に端数処理しているため、合計が100%とにならない場合がある。

(第7表) 令和3年度一般会計歳入決算状況

区分	令和3年度				令和2年度				収入増減額				収入増減率				収入増減率	
	予算現額	調定額	収入済額(A)	収入未済額	対予算 %	対調定 %	収入済額(B)	対予算 %	対調定 %	収入増減額(A)-(B)	3年度 %	2年度 %	3年度 %	2年度 %	3年度	2年度	比	
																		円
1 県税	152,067,039,000	153,932,427,901	152,435,843,760	1,358,945,687	100.24	99.03	146,191,197,219	101.11	98.65	6,244,646,541	4.27	0.22	18.29	18.69				
2 地方消費税清算	60,874,955,000	60,874,955,109	60,874,955,109	0	100.00	100.00	56,219,428,564	100.00	100.00	4,655,526,545	8.28	21.95	7.30	7.19				
3 地方譲与税	23,269,911,000	23,269,911,010	23,269,911,010	0	100.00	100.00	21,321,732,009	100.00	100.00	1,948,179,001	9.14	△6.58	2.79	2.73				
4 地方特例交付金	722,494,000	722,494,000	722,494,000	0	100.00	100.00	754,701,000	100.00	100.00	△32,207,000	△4.27	△47.63	0.09	0.10				
5 地方交付税	238,787,768,000	238,787,768,000	238,787,768,000	0	100.00	100.00	223,762,919,000	100.00	100.00	15,024,849,000	6.71	1.47	28.65	28.61				
6 交通安全対策特別交付金	331,205,000	331,205,000	331,205,000	0	100.00	100.00	339,150,000	100.00	100.00	△7,945,000	△2.34	9.97	0.04	0.04				
7 負担金及び分	4,667,733,000	4,678,347,275	4,628,269,463	4,045,850	99.15	98.93	4,082,750,513	99.92	98.92	545,518,950	13.36	△20.48	0.56	0.52				
8 使用料及び手数料	7,406,770,000	7,582,434,785	7,424,569,995	140,101,938	100.24	97.92	7,433,583,432	100.35	97.61	△9,013,437	△0.12	△8.50	0.89	0.95				
9 国庫支出金	237,141,059,007	171,783,150,576	171,783,150,576	0	72.44	100.00	162,481,726,981	73.78	100.00	9,301,423,595	5.72	48.63	20.61	20.77				
10 財産収入	1,139,144,000	1,219,423,768	1,218,519,301	838,212	106.97	99.93	941,268,851	93.36	99.91	277,250,450	29.45	△26.10	0.15	0.12				
11 寄附金	28,765,000	75,144,444	75,144,444	0	261.24	100.00	118,599,479	127.99	100.00	△43,455,035	△36.64	308.54	0.01	0.02				
12 繰入金	10,949,988,000	10,373,464,210	10,373,464,210	0	94.73	100.00	8,609,178,419	97.24	100.00	1,764,285,791	20.49	57.49	1.24	1.10				
13 繰越金	20,586,127,127	20,586,127,890	20,586,127,890	0	100.00	100.00	11,715,737,635	100.00	100.00	8,870,390,255	75.71	11.09	2.47	1.50				
14 諸収入	70,848,297,000	84,896,693,356	68,301,431,745	16,543,496,604	96.41	80.45	75,327,897,431	100.18	81.94	△7,026,465,686	△9.33	86.15	8.20	9.63				
15 果債	102,127,866,000	72,597,866,666	72,597,866,666	0	71.09	100.00	62,870,870,000	62.38	100.00	9,726,996,666	15.47	8.37	8.71	8.04				
合計	930,949,121,134	851,711,413,990	833,410,721,169	18,089,414,403	89.52	97.85	782,170,740,533	89.25	97.65	51,239,980,636	6.55	15.80	100.00	100.00				

※構成比は、個々に端数処理しているため、合計が100%と異なる場合があります。

(第8表)
令和3年度一般会計歳出決算状況

区分	令和3年度			令和2年度		支出済額の増減率		支出済額の増減率		支出済額の増減率	
	予算現額	支出済額(A)	不用途	執行率	支出済額(B)	執行率	比較増減額(A)-(B)	前年度比増減率	2年度	3年度	2年度
	円	円	円	%	円	%	円	%	%	%	%
1 議会費	1,333,957,000	1,292,173,272	41,783,728	96.87	1,194,948,317	96.08	97,224,955	8.14	△5.06	0.16	0.16
2 総務費	51,851,544,000	45,173,060,622	1,876,890,772	87.12	34,349,851,932	90.59	10,823,208,690	31.51	7.33	5.61	4.54
3 民生費	114,438,206,000	111,129,504,713	2,037,012,287	97.11	108,608,634,140	95.97	2,520,870,573	2.32	9.84	13.80	14.35
4 環境保健費	66,175,214,000	55,594,264,310	1,064,207,000	84.01	41,227,081,755	84.17	14,367,182,555	34.85	108.00	6.90	5.45
5 労働費	2,323,945,000	1,919,130,483	210,199,517	82.58	1,798,925,628	86.92	120,204,855	6.68	2.24	0.24	0.24
6 農林水産業費	81,401,500,681	54,038,768,912	2,043,099,683	66.39	53,336,328,907	69.07	702,440,005	1.32	5.44	6.71	7.05
7 商工費	111,876,064,000	95,563,495,492	3,268,736,508	85.42	97,276,579,321	94.12	△1,713,083,829	△1.76	81.47	11.87	12.85
8 土木費	142,251,421,013	95,062,657,675	1,710,429,726	66.83	84,375,140,406	61.68	10,687,517,269	12.67	2.30	11.80	11.15
9 警察費	33,105,780,440	31,756,640,618	397,584,762	95.92	29,876,531,617	95.02	1,880,109,001	6.29	0.66	3.94	3.95
10 教育費	147,266,882,000	136,011,276,369	6,049,852,631	92.36	132,898,364,013	87.70	3,112,912,356	2.34	1.87	16.89	17.56
11 災害復旧費	2,384,630,000	1,456,132,284	30,781,716	61.06	265,444,608	50.89	1,190,687,676	448.56	53.03	0.18	0.04
12 公債費	111,254,205,000	111,149,363,974	104,841,026	99.91	111,536,474,296	99.90	△387,110,322	△0.35	△0.22	13.80	14.73
13 諸支出金	65,279,709,000	65,184,282,729	95,426,271	99.85	60,217,277,703	99.90	4,967,005,026	8.25	19.97	8.09	7.96
14 予備費	6,063,000	0	6,063,000	0.00	0	0.00	0	-	-	0.00	0.00
合計	930,949,121,134	805,330,751,453	27,389,444,317	86.51	756,961,582,643	86.38	48,369,168,810	6.39	14.23	100.00	100.00

※構成比は、個々に端数処理しているため、合計が100%とならない場合がある。

(第9表) 令和3年度特別会計歳入決算状況

区分	令和3年度				令和2年度				収入増減額				収入増減率			
	予算現額	調定額	収入額(A)	不納欠損額	収入未済額	収入率		収入額(B)	対予算対調定	対前年度	増減率	増減率	対前年度	増減率		
						対予算	対調定								3年度	2年度
1 青森県公債費特別会計	177,600,973,000	177,567,913,977	177,567,913,977	0	0	99.98	100.00	182,019,354,351	99.98	100.00	△4,451,440,374	△2.45	12.70	53.06	54.00	
2 青森県精神障害者福祉センター特別会計	2,005,264,000	2,005,594,602	2,004,542,783	2,205	1,049,614	99.96	99.95	1,966,937,001	99.33	99.94	37,605,782	1.91	3.96	0.60	0.58	
3 青森県港湾整備事業特別会計	631,119,000	634,153,398	634,109,786	0	43,612	100.47	99.99	704,586,763	99.99	99.99	△70,476,977	△10.00	△34.74	0.19	0.21	
4 青森県証券紙計	2,572,490,000	2,582,216,496	2,582,216,496	0	0	100.38	100.00	2,459,905,518	102.54	100.00	122,310,978	4.97	△3.78	0.77	0.73	
5 青森県管理計	281,445,000	418,615,064	418,615,064	0	0	148.74	100.00	356,271,825	155.93	100.00	62,343,239	17.50	5.97	0.13	0.11	
6 青森県公共用地先行取得事業特別会計	420,842,000	420,841,203	420,841,203	0	0	100.00	100.00	387,735,251	100.00	100.00	33,105,952	8.54	675.47	0.13	0.12	
7 青森県駐車場事業特別会計	59,294,000	59,638,978	59,638,978	0	0	100.58	100.00	165,334,210	101.03	100.00	△105,695,232	△63.93	△6.70	0.02	0.05	
8 青森県鉄道施設事業特別会計	7,346,145,000	7,061,075,346	7,061,075,346	0	0	96.12	100.00	8,570,266,229	95.43	100.00	△1,509,190,883	△17.61	88.26	2.11	2.54	
9 青森県国民健康保険特別会計	135,492,301,000	136,331,009,320	136,331,009,320	0	0	100.62	100.00	132,264,985,799	101.60	100.00	4,066,023,521	3.07	2.20	40.74	39.24	
10 青森県母子父子寡婦福祉資金特別会計	561,709,000	1,022,645,010	763,063,563	0	259,581,447	135.85	74.62	860,317,460	174.09	76.75	△97,253,897	△11.30	9.21	0.23	0.26	
11 青森県小規模企業者等設備導入資金特別会計	414,059,000	6,153,953,885	6,148,525,108	0	5,428,777	1,484.94	99.91	6,683,997,230	649.83	99.91	△535,472,122	△8.01	△24.69	1.84	1.98	
12 青森県林業・木材産業改善資金特別会計	219,043,000	323,881,257	243,795,844	0	80,085,413	111.30	75.27	264,413,804	109.24	77.30	△20,617,960	△7.80	△13.82	0.07	0.08	
13 青森県沿岸漁業改善資金特別会計	132,357,000	421,212,580	421,212,580	0	0	318.24	100.00	382,112,739	288.55	100.00	39,099,841	10.23	10.40	0.13	0.11	
合計	327,737,041,000	335,002,751,116	334,656,560,048	2,205	346,188,863	102.11	99.90	337,086,218,180	102.46	99.90	△2,429,658,132	△0.72	6.65	100.00	100.00	

※構成比は、個々に端数処理しているため、合計が100%とまらない場合があります。

青森県 青森市長島二丁目一番一号 (発行所・発行人)
 青森市第二問屋町三丁目番七号 (印刷所・販売人)
 東奥印刷株式会社

定価 小口一枚二付十五円
 毎週月・水・金曜日発行

(第10表) 令和3年度特別会計歳出決算状況

区分	令和3年度			令和2年度			支出額の増減率		支出額の構成		
	予算現額	支出額	不用途	執行率	支出額	不用途	執行率	3年度	2年度	3年度	2年度
	円	円	円	%	円	円	%	円	円	%	%
1 青森県公債費特別会計	177,600,973,000	177,567,913,977	0	99.98	182,019,354,351	33,059,023	99.98	△4,451,440,374	△2.45	55.14	56.59
2 青森県療育福祉・医療療育センター特別会計	2,005,264,000	1,973,228,129	0	98.40	1,923,901,233	32,035,871	97.16	49,326,896	2.56	0.61	0.60
3 青森県港湾整備備前特別会計	631,119,000	497,986,284	107,779,960	78.91	514,626,802	25,352,756	73.03	△16,640,518	△3.23	0.15	0.16
4 青森県証券特別会計	2,572,490,000	2,394,586,763	0	93.08	2,290,339,206	177,903,237	95.47	104,247,557	4.55	0.74	0.71
5 青森県管理特別会計	281,445,000	277,149,477	0	98.47	213,170,331	4,295,523	93.30	63,979,146	30.01	0.09	0.07
6 青森県公共用地先行取得事業特別会計	420,842,000	420,841,203	0	100.00	387,735,251	797	100.00	33,105,952	8.54	0.13	0.12
7 青森県駐車場特別会計	59,294,000	39,143,349	15,519,000	66.02	153,783,326	4,631,651	93.98	△114,639,977	△74.55	0.01	0.05
8 青森県鉄道施設特別会計	7,346,145,000	7,061,075,346	77,000,000	96.12	8,570,266,229	208,069,654	95.43	△1,509,190,883	△17.61	2.19	2.66
9 青森県健康保険特別会計	135,492,301,000	130,898,916,774	0	96.61	124,157,189,645	4,593,384,226	95.38	6,741,727,129	5.43	40.65	38.60
10 青森県母子父子寡婦福祉資金特別会計	561,709,000	422,244,093	0	75.17	348,913,624	139,464,907	70.60	73,330,469	21.02	0.13	0.11
11 青森県小規模企業者等設備導入資金特別会計	414,059,000	413,313,710	0	99.82	1,027,823,421	745,290	99.93	△614,509,711	△59.79	0.13	0.32
12 青森県林業・木材産業改善資金特別会計	219,043,000	20,284,630	0	9.26	25,666,192	198,758,370	10.60	△5,381,562	△20.97	0.01	0.01
13 青森県沿岸漁業改善資金特別会計	132,357,000	20,448,231	0	15.45	373,765	111,908,769	0.28	20,074,466	5,370.88	0.01	0.00
合計	327,737,041,000	322,007,131,966	200,298,960	98.25	321,633,143,376	5,529,610,074	97.77	373,988,590	0.12	100.00	100.00

※構成比は、個々に端数処理しているため、合計が100%と異なる場合があります。