

# 青森県報

号外第四十八号

令和元年  
九月十八日  
(水曜日)

目 次

告 示

○平成三十年度青森県歳入歳出決算の要領……………(会計管理課) ……一

告 示

青森県告示第三百八号

地方自治法(昭和二十二年法律第六十七号)第二百三十三条第六項の規定により、次のとおり、令和元年九月青森県議会第二百九十九回定例会の認定に付した平成三十年度青森県歳入歳出決算の要領を公表する。

令和元年九月十八日

青森県知事 三 村 申 吾

平成30年度青森県歳入歳出決算の要領

第1 一般会計決算の概要

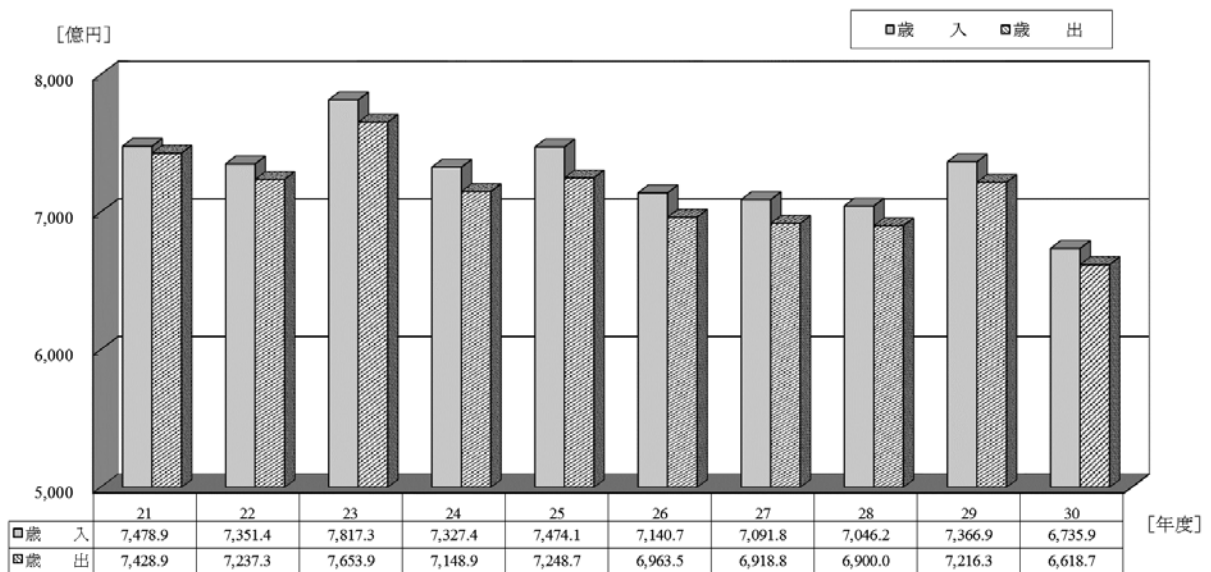
1 一般会計決算状況

一般会計の予算現額は、7,156億4,489万6,698円で、前年度に比較して、633億5,131万6,971円、率にして8.13パーセント減少しています。

歳入決算額（総額）は、6,735億9,054万6,821円で、前年度に比較して、631億154万1,207円、率にして8.57パーセント減少しています。

歳出決算額（総額）は、6,618億6,670万245円で、前年度に比較して、597億6,506万8,201円、率にして8.28パーセント減少しています。

(図1) 一般会計決算規模の推移



## 2 一般会計歳入歳出収支の状況

歳入決算額（総額）から歳出決算額（総額）を差し引いた歳入歳出差引残額（歳計剰余金）は、117億2,384万6,576円となっています。

このうち翌年度へ繰り越すべき財源93億6,786万3,577円を差し引いた実質収支額は、23億5,598万2,999円で、前年度に比較して、3億210万5,572円、率にして14.71パーセント増加しています。

この実質収支額の2分の1以上に相当する11億7,799万2,000円は、地方自治法第233条の2の規定に基づいて青森県財政調整基金に積み立てられ、歳計剰余金の残額の105億4,585万4,576円は、令和元年度の一般会計の歳入に組み入れられました。

(第1表)

平成30年度一般会計決算状況

区 分	平成30年度 (A)	平成29年度 (B)	増 減 額 (A) - (B) (C)	増 減 率 $\frac{(C)}{(B)}$
	円	円	円	%
1 予 算 現 額	715,644,896,698	778,996,213,669	△63,351,316,971	△8.13
2 歳 入 総 額	673,590,546,821	736,692,088,028	△63,101,541,207	△8.57
3 歳 出 総 額	661,866,700,245	721,631,768,446	△59,765,068,201	△8.28
4 歳 入 歳 出 差 引 残 額 ( 歳 計 剰 余 金 )	11,723,846,576	15,060,319,582	△3,336,473,006	△22.15
5 翌年度へ繰り越すべき財源				
継続費通次繰越額	100,151,000	1,796,235,660	△1,696,084,660	△94.42
繰越明許費繰越額	9,138,764,017	11,210,206,495	△2,071,442,478	△18.48
事故繰越し繰越額	128,948,560	0	128,948,560	皆増
計	9,367,863,577	13,006,442,155	△3,638,578,578	△27.98
6 実 質 収 支 額 ( 4 - 5 )	2,355,982,999	2,053,877,427	302,105,572	14.71
7 実質収支額のうち基金繰入額	1,177,992,000	1,026,939,000	151,053,000	14.71
8 翌年度の一般会計へ組み入れる額(4-7)	10,545,854,576	14,033,380,582	△3,487,526,006	△24.85



(第2表)

## 平成30年度一般会計歳入の対前年度比増減額

区 分	平成30年度		平成29年度		前 年 度 比	
	歳入決算額 (A)	構成比	歳入決算額 (B)	構成比	増 減 額 (A) - (B) (C)	増 減 率 (C) (B)
	円	%	円	%	円	%
1 県 税	142,930,478,693	21.22	184,260,899,068	25.01	△ 41,330,420,375	△ 22.43
2 地 方 消 費 税 金 清 算	48,946,571,516	7.27	45,188,544,472	6.13	3,758,027,044	8.32
3 地 方 譲 与 税	23,417,503,000	3.48	21,051,442,000	2.86	2,366,061,000	11.24
4 地 方 特 例 交 付 金	451,640,000	0.07	374,043,000	0.05	77,597,000	20.75
5 地 方 交 付 税	216,642,644,000	32.16	222,957,678,000	30.26	△ 6,315,034,000	△ 2.83
6 交 通 安 全 対 策 特 別 交 付 金	326,592,000	0.05	355,101,000	0.05	△ 28,509,000	△ 8.03
7 分 担 金 及 び 負 担 金	4,416,780,544	0.66	4,513,916,328	0.61	△ 97,135,784	△ 2.15
8 使 用 料 及 び 手 数 料	8,140,960,694	1.21	8,348,651,189	1.13	△ 207,690,495	△ 2.49
9 国 庫 支 出 金	102,881,373,111	15.27	109,081,104,982	14.81	△ 6,199,731,871	△ 5.68
10 財 産 収 入	1,027,604,184	0.15	1,273,523,627	0.17	△ 245,919,443	△ 19.31
11 寄 附 金	49,637,739	0.01	29,923,647	0.00	19,714,092	65.88
12 繰 入 金	6,215,908,162	0.92	18,469,004,833	2.51	△ 12,253,096,671	△ 66.34
13 繰 越 金	14,033,380,582	2.08	13,569,653,413	1.84	463,727,169	3.42
14 諸 収 入	41,952,472,596	6.23	44,138,809,136	5.99	△ 2,186,336,540	△ 4.95
15 県 債	62,157,000,000	9.23	63,079,793,333	8.56	△ 922,793,333	△ 1.46
合 計	673,590,546,821	100.00	736,692,088,028	100.00	△ 63,101,541,207	△ 8.57

※構成比は、個々に端数処理しているため、合計が100%とにならない場合がある。

## 3 収入未済額

収入未済額は、184億1,878万1,876円で、前年度に比較して、5億5,775万4,668円、率にして2.94パーセント減少しています。

収入未済額の主なものとしては、県税の17億6,919万2,721円（前年度比1億6,507万6,850円減）、諸収入の県境不法投棄産業廃棄物処理の行政代執行分の134億7,072万2,360円（前年度比3億9,566万8,861円減）があります。

## 4 不納欠損額

不納欠損額は、9億2,055万8,884円で、前年度に比較して、3億2,148万8,093円、率にして25.88パーセント減少しています。

不納欠損額の主なものとしては、諸収入の県境不法投棄産業廃棄物処理の行政代執行分の7億6,153万1,573円があり、不納欠損額全体の82.72パーセントを占めています。

5 歳入決算額の構成比

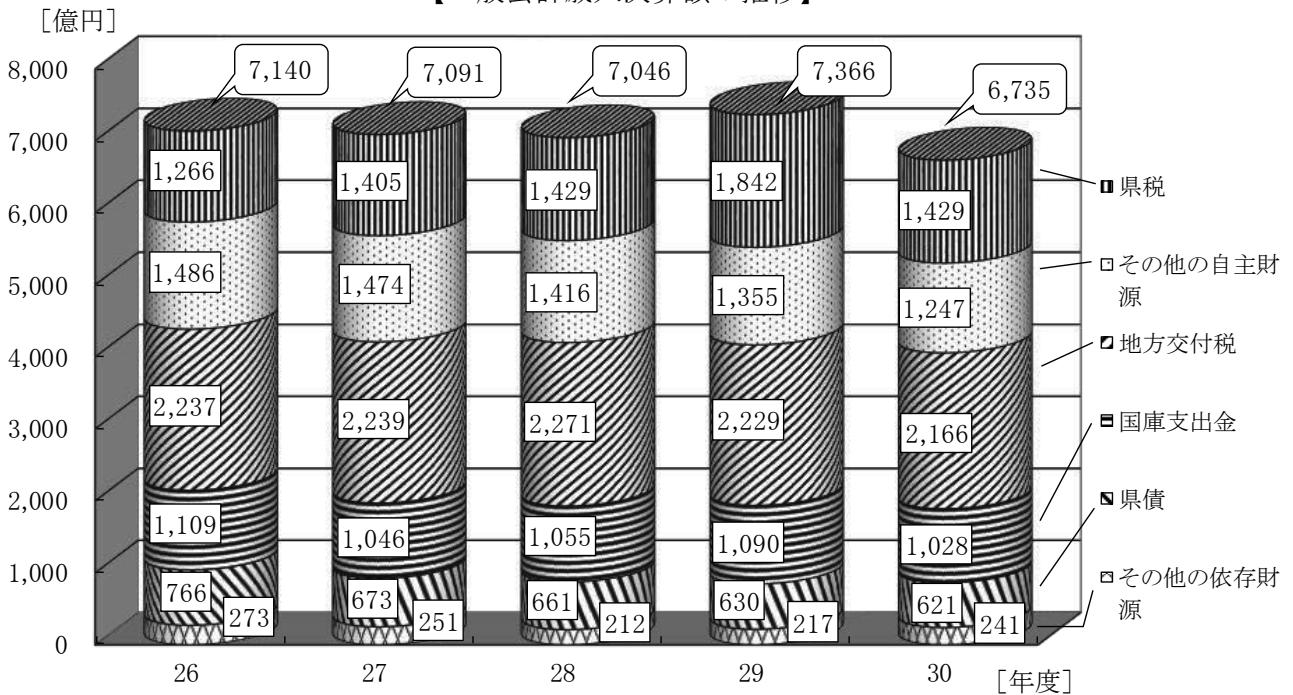
歳入決算額の構成比は、地方交付税が2,166億4,264万4,000円で32.16パーセントと最も高く、次いで県税が1,429億3,047万8,693円で21.22パーセント、国庫支出金が1,028億8,137万3,111円で15.27パーセント、県債が621億5,700万円で9.23パーセントの順となっています。

県が自主的に徴収又は収納できる財源である県税等の自主財源は、2,677億1,379万4,710円、構成比39.74パーセントとなっており、自主財源の比率は、前年度に比較して、3.67ポイント減少しています。

国から一定の基準等により交付されたり、割り当てられたりする財源である地方交付税、国庫支出金等の依存財源は、4,058億7,675万2,111円、構成比60.26パーセントとなっており、依存財源の比率は、前年度に比較して、3.67ポイント増加しています。

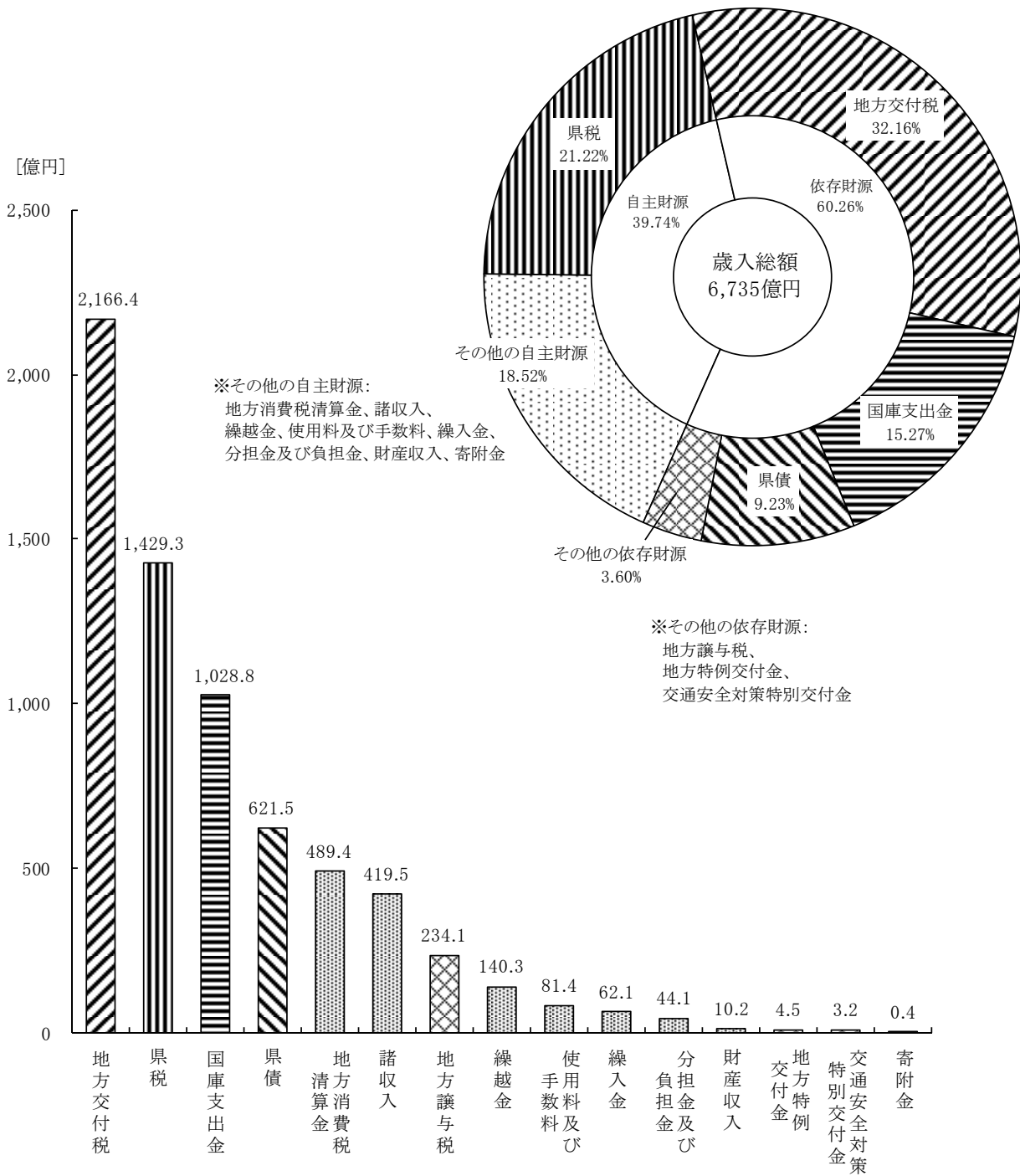
(図3)

【一般会計歳入決算額の推移】



(図 4)

【一般会計歳入の構成比】



第3 一般会計歳出の状況

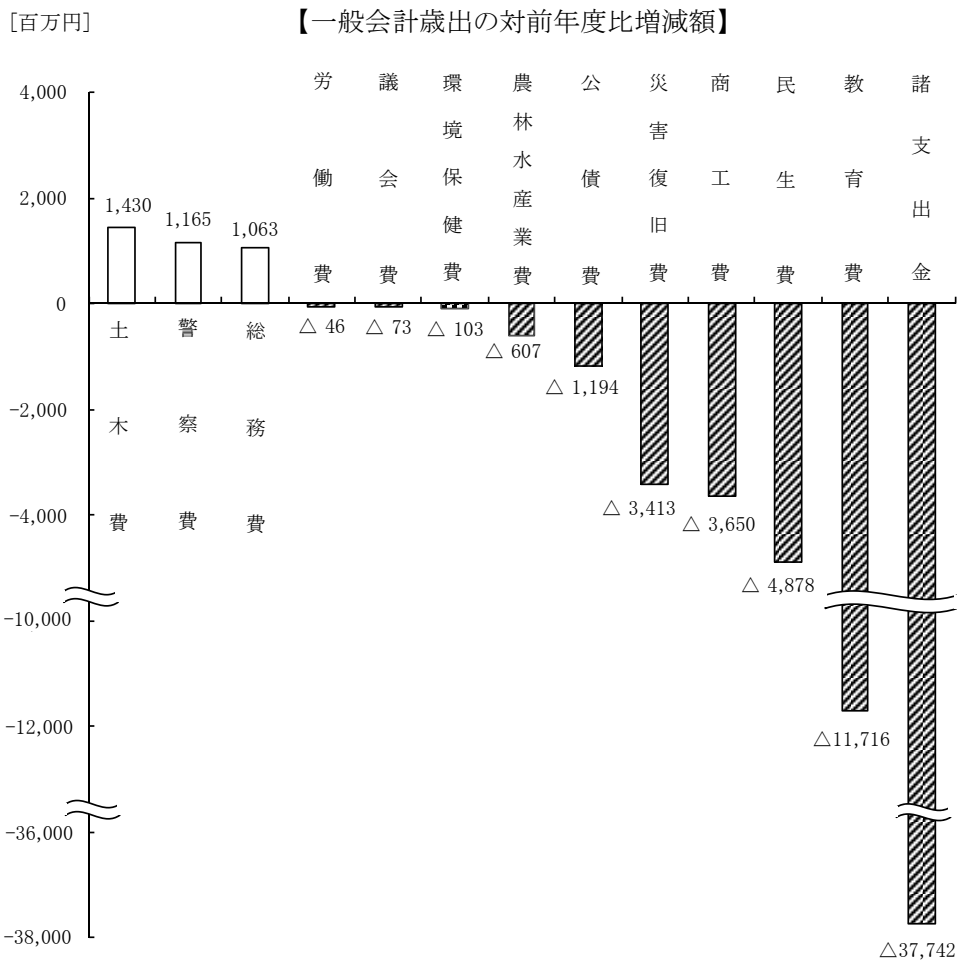
1 歳出決算額

予算現額 7,156億4,489万6,698円に対して、  
 支出済額は 6,618億6,670万245円、  
 翌年度繰越額は 478億80万6,519円になりました。  
 予算現額に対する執行率は、92.49パーセントとなっています。  
 支出済額は、前年度に比較して、597億6,506万8,201円、率にして8.28パーセント減少しています。

2 支出済額の概要

支出済額の主なものについて、前年度と比較した主な増減内容は、次のとおりです。  
 土木費は、前年度に比較して14億3,096万8,803円、率にして1.84パーセント増加しています。  
 [増加の主なもの 公園事業費 前年度比34億4,292万3,932円増]  
 警察費は、前年度に比較して11億6,534万8,938円、率にして4.00パーセント増加しています。  
 [増加の主なもの 警察施設費 前年度比10億6,533万7,925円増]  
 総務費は、前年度に比較して10億6,370万9,758円、率にして3.47パーセント増加しています。  
 [増加の主なもの 地域振興費 前年度比25億914万8,745円増]  
 諸支出金は、前年度に比較して377億4,200万3,005円、率にして43.54パーセント減少しています。  
 [減少の主なもの 地方消費税清算金 前年度比391億4,154万4,956円減]  
 教育費は、前年度に比較して117億1,622万605円、率にして8.10パーセント減少しています。  
 [減少の主なもの 体育振興費 前年度比77億9,841万2,843円減]  
 民生費は、前年度に比較して48億7,888万8,311円、率にして4.86パーセント減少しています。  
 [減少の主なもの 老人福祉費 前年度比24億4,539万3,361円減]

(図5)





(第3表)

平成30年度一般会計歳出の対前年度比増減額

区 分	平成30年度		平成29年度		前 年 度 比	
	歳出決算額 (A)	構成比	歳出決算額 (B)	構成比	増 減 額 (A)-(B) (C)	増 減 率 (C) (B)
	円	%	円	%	円	%
1 議 会 費	1,214,048,345	0.18	1,287,171,834	0.18	△ 73,123,489	△ 5.68
2 総 務 費	31,721,495,236	4.79	30,657,785,478	4.25	1,063,709,758	3.47
3 民 生 費	95,568,084,303	14.44	100,446,972,614	13.92	△ 4,878,888,311	△ 4.86
4 環 境 保 健 費	19,067,393,620	2.88	19,170,829,559	2.66	△ 103,435,939	△ 0.54
5 労 働 費	1,699,484,259	0.26	1,745,584,677	0.24	△ 46,100,418	△ 2.64
6 農 林 水 産 業 費	51,684,717,582	7.81	52,291,802,370	7.25	△ 607,084,788	△ 1.16
7 商 工 費	53,627,904,254	8.10	57,278,643,179	7.94	△ 3,650,738,925	△ 6.37
8 土 木 費	79,335,026,004	11.99	77,904,057,201	10.80	1,430,968,803	1.84
9 警 察 費	30,316,073,396	4.58	29,150,724,458	4.04	1,165,348,938	4.00
10 教 育 費	132,869,838,777	20.08	144,586,059,382	20.04	△ 11,716,220,605	△ 8.10
11 災 害 復 旧 費	589,445,703	0.09	4,002,742,662	0.55	△ 3,413,296,959	△ 85.27
12 公 債 費	115,226,039,092	17.41	116,420,242,353	16.13	△ 1,194,203,261	△ 1.03
13 諸 支 出 金	48,947,149,674	7.40	86,689,152,679	12.01	△ 37,742,003,005	△ 43.54
14 予 備 費	0	0.00	0	0.00	0	-
合 計	661,866,700,245	100.00	721,631,768,446	100.00	△ 59,765,068,201	△ 8.28

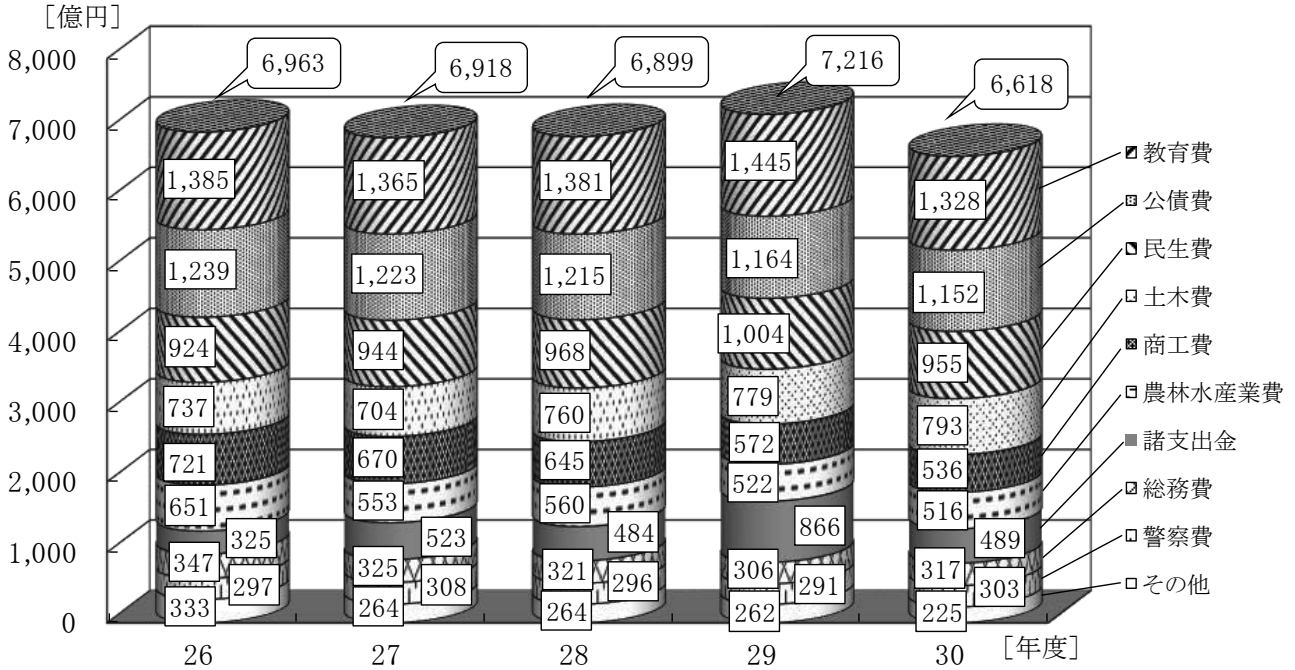
※構成比は、個々に端数処理しているため、合計が100%とにならない場合がある。

3 歳出決算額の構成比

歳出決算額の構成比は、教育費が1,328億6,983万8,777円で20.08パーセントと最も高く、次いで公債費が1,152億2,603万9,092円で17.41パーセント、民生費が955億6,808万4,303円で14.44パーセント、土木費が793億3,502万6,004円で11.99パーセント、商工費が536億2,790万4,254円で8.10パーセントの順となっています。上位3科目の順位は、平成26年度以降5年連続して同じとなっています。

(図6)

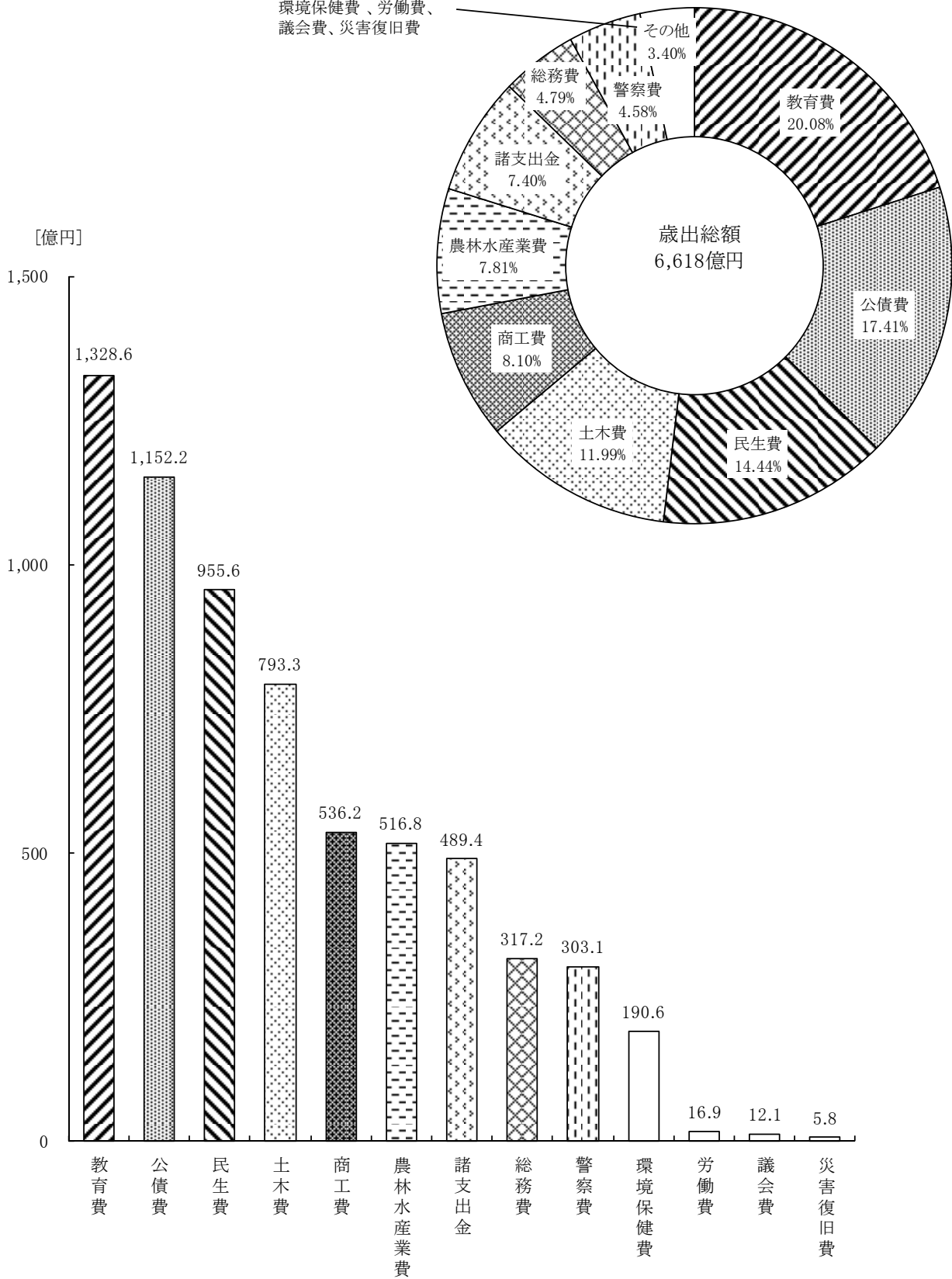
【一般会計歳出決算額の推移】



( 図 7 )

※その他:  
環境保健費、労働費、  
議会費、災害復旧費

【一般会計歳出の構成比】



## 第4 特別会計決算の概要

## 1 特別会計決算状況

青森県公債費特別会計をはじめとする14の特別会計の合計額は、以下のとおりです。

特別会計の予算現額は、3,264億3,330万3,000円で、前年度に比較して、1,315億883万8,000円、率にして、67.47パーセント増加しています。

歳入決算額（総額）は、3,323億680万6,845円で、前年度に比較して、1,333億7,510万8,063円、率にして、67.05パーセント増加しています。

歳出決算額（総額）は、3,230億6,946万1,593円で、前年度に比較して、1,306億374万4,559円、率にして、67.86パーセント増加しています。

## 2 特別会計歳入歳出収支の状況

歳入決算額（総額）から歳出決算額（総額）を差し引いた歳入歳出差引残額（歳計剰余金）は、92億3,734万5,252円となっています。

この歳計剰余金から翌年度へ繰り越すべき財源2億562万360円を差し引いた実質収支額は、90億3,172万4,892円で、前年度に比較して、27億6,801万9,144円、率にして44.19パーセント増加しています。

また、歳計剰余金は、各特別会計ごとに令和元年度の歳入に組み入れられました。

(第4表)

平成30年度特別会計決算状況

区 分	平成30年度 (A)	平成29年度 (B)	増減額 (A) - (B) (C)	増減率 $\frac{(C)}{(B)}$
	円	円	円	%
1 予 算 現 額	326,433,303,000	194,924,465,000	131,508,838,000	67.47
2 歳 入 総 額	332,306,806,845	198,931,698,782	133,375,108,063	67.05
3 歳 出 総 額	323,069,461,593	192,465,717,034	130,603,744,559	67.86
4 歳 入 歳 出 差 引 残 額 ( 歳 計 剰 余 金 )	9,237,345,252	6,465,981,748	2,771,363,504	42.86
5				
翌年度へ				
繰り越す				
べき財源				
6 実 質 収 支 額 ( 4 - 5 )	9,031,724,892	6,263,705,748	2,768,019,144	44.19

第5 特別会計歳入の状況

1 歳入決算額

予算現額 3,264 億 3,330 万 3,000 円に対して、  
調定額は 3,326 億 7,882 万 3,964 円、  
収入済額は 3,323 億 680 万 6,845 円になりました。

調定額に対する収入率は 99.89 パーセントとなっています。

収入済額は、前年度に比較して、1,333 億 7,510 万 8,063 円、率にして 67.05 パーセント増加しています。

2 特別会計の収入済額の概要

収入済額の主なものについて、前年度と比較した主な増減内容は、次のとおりです。

青森県国民健康保険特別会計の歳入決算額は、1,297 億 746 万 6,464 円となり、前年度から皆増となっています。

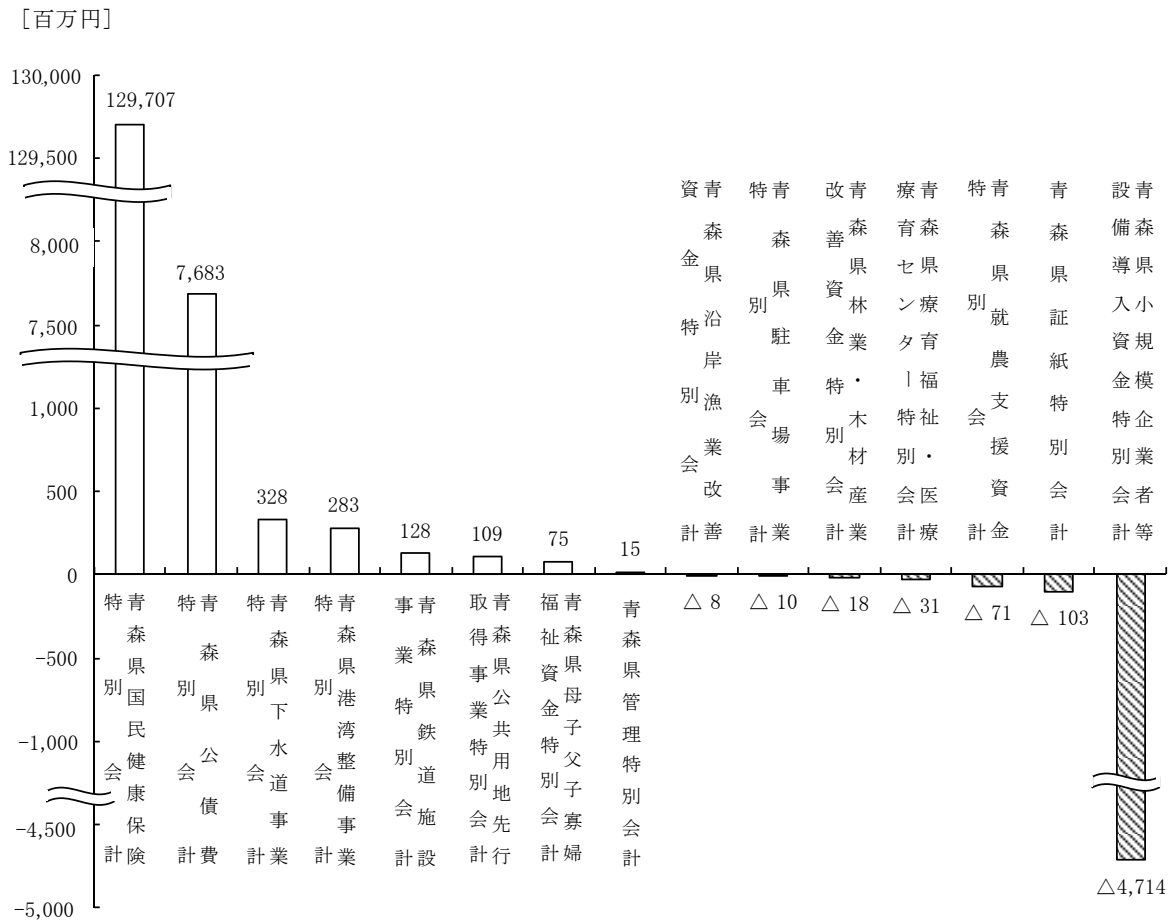
青森県公債費特別会計の歳入決算額は、1,792 億 1,720 万 4,695 円で、前年度に比較して、76 億 8,342 万 2,427 円、率にして 4.48 パーセント増加しています。

青森県小規模企業者等設備導入資金特別会計の歳入決算額は、55 億 9,853 万 3,739 円で、前年度に比較して、47 億 1,423 万 102 円、率にして 45.71 パーセント減少しています。

青森県証紙特別会計の歳入決算額は、24 億 7,985 万 1,167 円で、前年度に比較して、1 億 358 万 9,574 円、率にして 4.01 パーセント減少しています。

( 図 8 )

【特別会計歳入の対前年度比増減額】



(第5表)

## 平成30年度特別会計歳入の対前年度比増減額

区分	平成30年度		平成29年度		前年度比	
	歳入決算額 (A)	構成比	歳入決算額 (B)	構成比	増減額 (A)-(B) (C)	増減率 (C) (B)
	円	%	円	%	円	%
1 青森県公債費計 特別会	179,217,204,695	53.93	171,533,782,268	86.23	7,683,422,427	4.48
2 青森県療育福祉・医療計 療育センター特別会	1,886,986,344	0.57	1,917,986,506	0.96	△ 31,000,162	△ 1.62
3 青森県港湾整備事業計 特別会	1,523,518,892	0.46	1,239,624,198	0.62	283,894,694	22.90
4 青森県証紙特別会計	2,479,851,167	0.75	2,583,440,741	1.30	△ 103,589,574	△ 4.01
5 青森県管理特別会計	318,875,430	0.10	303,214,094	0.15	15,661,336	5.17
6 青森県公共用地先行計 取得事業特別会	109,604,567	0.03	-	-	109,604,567	皆増
7 青森県下水道事業計 特別会	4,707,745,229	1.42	4,379,434,392	2.20	328,310,837	7.50
8 青森県駐車場事業計 特別会	184,343,129	0.06	194,667,843	0.10	△ 10,324,714	△ 5.30
9 青森県鉄道施設 事業特別会	5,249,517,475	1.58	5,120,718,118	2.57	128,799,357	2.52
10 青森県国民健康保険計 特別会	129,707,466,464	39.03	-	-	129,707,466,464	皆増
11 青森県母子父子寡婦 福祉資金特別会	678,905,768	0.20	603,641,499	0.30	75,264,269	12.47
12 青森県小規模企業者等 設備導入資金特別会	5,598,533,739	1.68	10,312,763,841	5.18	△ 4,714,230,102	△ 45.71
13 青森県林業・木材産業計 改善資金特別会	342,006,971	0.10	360,060,538	0.18	△ 18,053,567	△ 5.01
14 青森県沿岸漁業改善 資金特別会	302,246,975	0.09	311,101,785	0.16	△ 8,854,810	△ 2.85
青森県就農支援資金 特別会	-	-	71,262,959	0.04	△ 71,262,959	-
合計	332,306,806,845	100.00	198,931,698,782	100.00	133,375,108,063	67.05

※構成比は、個々に端数処理しているため、合計が100%とならない場合がある。

## 3 収入未済額

収入未済額は、3億5,975万5,997円で、前年度に比較して、168万6,265円、率にして0.47パーセント減少しています。

収入未済額の主なものとしては、青森県母子父子寡婦福祉資金特別会計の2億5,314万3,887円（前年度比768万1,279円増）があります。

## 4 不納欠損額

不納欠損額は、1,226万1,122円で、前年度に比較して、706万1,912円増加しています。

不納欠損額の主なものとしては、青森県小規模企業者等設備導入資金特別会計の895万8,100円があります。

第 6 特別会計歳出の状況

1 歳出決算額

予算現額 3,264 億 3,330 万 3,000 円に対して、  
支出済額は 3,230 億 6,946 万 1,593 円、  
翌年度繰越額は 6 億 5,789 万 3,360 円になりました。

予算現額に対する執行率は、98.97 パーセントとなっています。

支出済額は、前年度に比較して、1,306 億 374 万 4,559 円、率にして 67.86 パーセント増加しています。

2 特別会計の支出済額の概要

支出済額の主なものについて、前年度と比較した主な増減内容は、次のとおりです。

青森県国民健康保険特別会計の歳出決算額は、1,271 億 7,686 万 1,477 円で、前年度から皆増となっています。

青森県公債費特別会計の歳出決算額は、1,792 億 1,720 万 4,695 円で、前年度に比較して、76 億 8,342 万 2,427 円、率にして 4.48 パーセント増加しています。

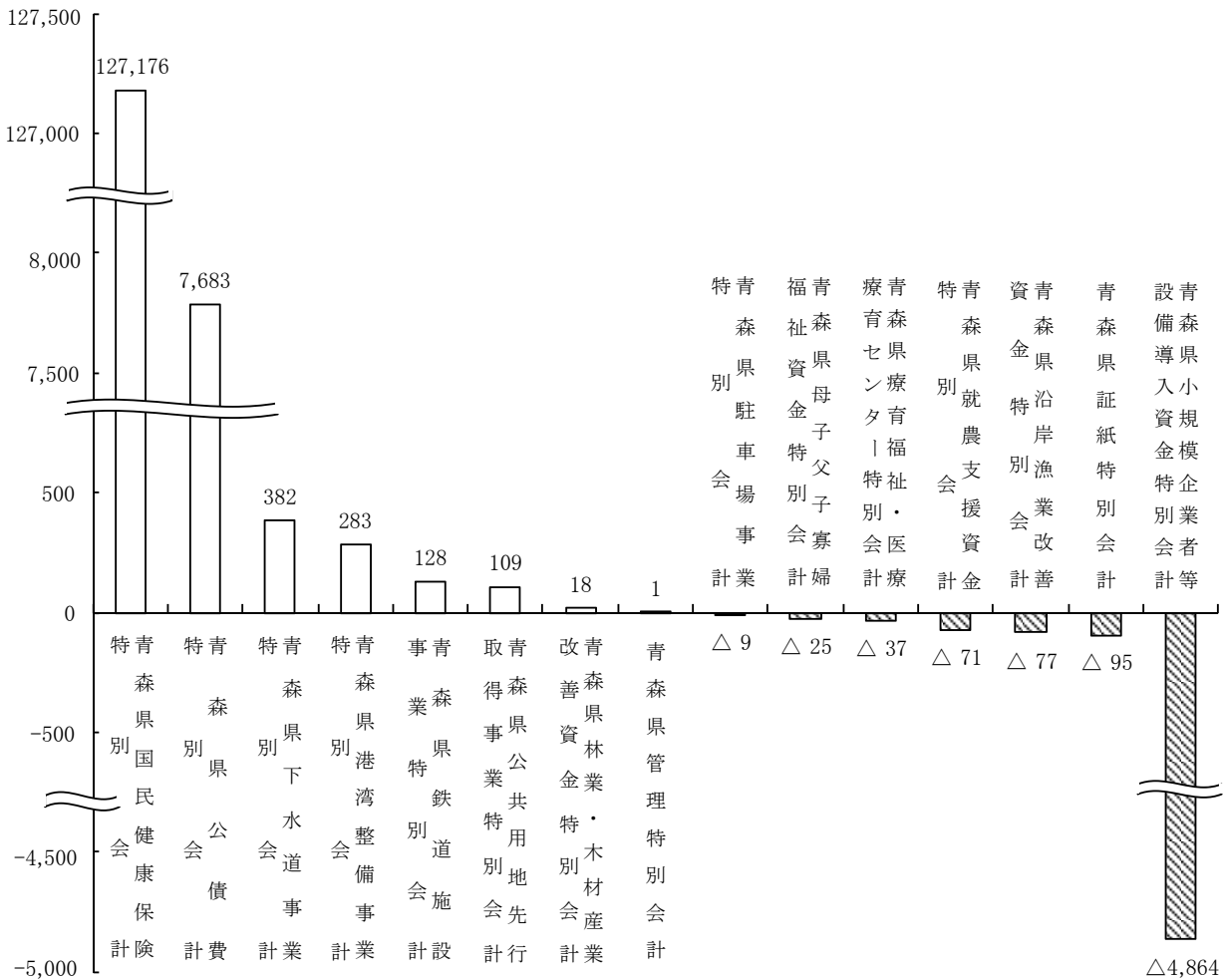
青森県小規模企業者等設備導入資金特別会計の歳出決算額は、5 億 6,323 万 5,878 円となり、前年度に比較して、48 億 6,430 万 6,976 円、率にして 89.62 パーセント減少しています。

青森県証紙特別会計の歳出決算額は、23 億 2,684 万 9,318 円となり、前年度に比較して、9,555 万 3,763 円、率にして 3.94 パーセント減少しています。

( 図 9 )

【特別会計歳出の対前年度比増減額】

[百万円]



(第6表)

## 平成30年度特別会計歳出の対前年度比増減額

区 分	平成30年度		平成29年度		前 年 度 比	
	歳出決算額 (A)	構成比 (%)	歳出決算額 (B)	構成比 (%)	増減額 (A)-(B) (C)	増減率 (C) (B)
	円	%	円	%	円	%
1 青森県公債費特別会計	179,217,204,695	55.47	171,533,782,268	89.12	7,683,422,427	4.48
2 青森県療育福祉・医療療育センター特別会計	1,855,789,330	0.57	1,893,381,596	0.98	△ 37,592,266	△ 1.99
3 青森県港湾整備事業特別会計	1,488,920,228	0.46	1,205,639,584	0.63	283,280,644	23.50
4 青森県証紙特別会計	2,326,849,318	0.72	2,422,403,081	1.26	△ 95,553,763	△ 3.94
5 青森県管理特別会計	208,492,560	0.06	206,887,611	0.11	1,604,949	0.78
6 青森県公共用地先行取得事業特別会計	109,604,567	0.03	-	-	109,604,567	皆増
7 青森県下水道事業特別会計	4,485,602,243	1.39	4,102,889,949	2.13	382,712,294	9.33
8 青森県駐車場事業特別会計	174,237,030	0.05	183,943,488	0.10	△ 9,706,458	△ 5.28
9 青森県鉄道施設事業特別会計	5,249,516,809	1.62	5,120,718,118	2.66	128,798,691	2.52
10 青森県国民健康保険特別会計	127,176,861,477	39.37	-	-	127,176,861,477	皆増
11 青森県母子父子寡婦福祉資金特別会計	154,928,980	0.05	180,674,569	0.09	△ 25,745,589	△ 14.25
12 青森県小規模企業者等設備導入資金特別会計	563,235,878	0.17	5,427,542,854	2.82	△ 4,864,306,976	△ 89.62
13 青森県林業・木材産業改善資金特別会計	40,745,352	0.01	22,044,001	0.01	18,701,351	84.84
14 青森県沿岸漁業改善資金特別会計	17,473,126	0.01	94,546,956	0.05	△ 77,073,830	△ 81.52
青森県就農支援資金特別会計	-	-	71,262,959	0.04	△ 71,262,959	-
合 計	323,069,461,593	100.00	192,465,717,034	100.00	130,603,744,559	67.86

※構成比は、個々に端数処理しているため、合計が100%とならない場合がある。



(第7表)  
平成30年度一般会計歳入決算状況

区分	平成30年度				平成29年度				収入増減額		収入増減率		収入増減率	
	予算現額	調定額	収入済額	収入未済額	対予算	対調定	収入額	対予算	対調定	(A)-(B)	30年度	29年度	30年度	29年度
	円	円	円	円	%	%	円	%	%	円	%	%	%	%
1 県	142,662,839,000	144,854,136,417	142,930,478,693	1,769,192,721	100.19	98.67	184,260,899,068	100.12	98.85	△41,330,420,375	△22.43	28.94	21.22	25.01
2 地方消費税金	48,946,572,000	48,946,571,516	48,946,571,516	0	100.00	100.00	45,188,544,472	100.00	100.00	3,758,027,044	8.32	1.09	7.27	6.13
3 地方譲与税	23,417,503,000	23,417,503,000	23,417,503,000	0	100.00	100.00	21,051,442,000	100.00	100.00	2,366,061,000	11.24	2.64	3.48	2.86
4 地方特例交付金	451,640,000	451,640,000	451,640,000	0	100.00	100.00	374,043,000	100.00	100.00	77,597,000	20.75	13.46	0.07	0.05
5 地方交付税	216,642,644,000	216,642,644,000	216,642,644,000	0	100.00	100.00	222,957,678,000	100.00	100.00	△6,315,034,000	△2.83	△1.85	32.16	30.26
6 交通安全対策特別交付金	326,592,000	326,592,000	326,592,000	0	100.00	100.00	355,101,000	100.00	100.00	△28,509,000	△8.03	△4.37	0.05	0.05
7 分担金及び負担金	4,427,464,000	4,453,669,698	4,416,780,544	36,889,154	99.76	99.17	4,513,916,328	99.86	99.27	△97,135,784	△2.15	△1.91	0.66	0.61
8 使用料及び手数料	8,129,471,000	8,357,652,795	8,140,960,694	216,692,101	100.14	97.41	8,348,651,189	100.33	97.27	△207,690,495	△2.49	0.30	1.21	1.13
9 国庫支出金	127,760,116,543	102,881,373,111	102,881,373,111	0	80.53	100.00	109,081,104,982	82.12	100.00	△6,199,731,871	△5.68	3.37	15.27	14.81
10 財産収入	994,061,000	1,028,417,043	1,027,604,184	812,859	103.37	99.92	1,273,523,627	104.59	99.94	△245,919,443	△19.31	△27.89	0.15	0.17
11 寄附金	46,109,000	49,637,739	49,637,739	0	107.65	100.00	29,923,647	125.70	93.74	19,714,092	65.88	△12.53	0.01	0.00
12 繰入金	6,343,629,000	6,215,908,162	6,215,908,162	0	97.99	100.00	18,469,004,833	98.97	100.00	△12,253,096,671	△66.34	28.38	0.92	2.51
13 繰越金	14,033,380,155	14,033,380,582	14,033,380,582	0	100.00	100.00	13,569,653,413	100.00	100.00	463,727,169	3.42	△16.90	2.08	1.84
14 諸収入	41,812,836,000	59,113,761,518	41,952,472,596	16,395,195,041	100.33	70.97	44,138,809,136	99.77	71.25	△2,186,336,540	△4.95	△14.30	6.23	5.99
15 県債	79,650,040,000	62,157,000,000	62,157,000,000	0	78.04	100.00	63,079,793,333	77.27	100.00	△922,793,333	△1.46	△4.66	9.23	8.56
合計	715,644,896,698	692,929,887,581	673,590,546,821	18,418,781,876	94.12	97.21	736,692,088,028	94.57	97.33	△63,101,541,207	△8.57	4.55	100.00	100.00

※構成比は、個々に端数処理しているため、合計が100%と若干異なる場合があります。

(第8表)

平成30年度一般会計歳出決算状況

区分	平成30年度				平成29年度		支出済額の増減額		支出済額の増減率		支出済額の構成	
	予算現額	支出済額(A)	翌年度繰越額	不用額	執行率	支出済額(B)	執行率	30年度	29年度	30年度	29年度	
	円	円	円	円	%	円	%	円	%	円	%	
1 議会費	1,245,883,000	1,214,048,345	0	31,834,655	97.44	1,287,171,834	97.65	△73,123,489	△5.68	0.18	0.18	
2 総務費	33,402,299,266	31,721,495,236	749,028,054	931,775,976	94.97	30,657,785,478	84.16	1,063,709,758	3.47	4.79	4.25	
3 民生費	97,666,432,000	95,568,084,303	836,324,000	1,262,023,697	97.85	100,446,972,614	97.65	△4,878,888,311	△4.86	14.44	13.92	
4 環境保健費	19,717,404,000	19,067,393,620	82,511,000	567,499,380	96.70	19,170,829,559	96.31	△103,435,939	△0.54	2.88	2.66	
5 労働費	1,787,837,000	1,699,484,259	1,519,000	86,833,741	95.06	1,745,584,677	93.87	△46,100,418	△2.64	0.26	0.24	
6 農林水産業費	67,503,580,302	51,684,717,582	15,230,339,138	588,523,582	76.57	52,291,802,370	75.18	△607,084,788	△1.16	7.81	7.25	
7 商工費	54,514,447,000	53,627,904,254	656,343,000	230,199,746	98.37	57,278,643,179	98.39	△3,650,738,925	△6.37	8.10	7.94	
8 土木費	107,204,412,475	79,335,026,004	27,100,405,479	768,980,992	74.00	77,904,057,201	74.62	1,430,968,803	1.84	11.99	10.80	
9 警察費	30,741,091,800	30,316,073,396	89,352,000	335,666,404	98.62	29,150,724,458	98.29	1,165,348,938	4.00	4.58	4.04	
10 教育費	136,736,532,000	132,869,838,777	2,932,860,000	933,833,223	97.17	144,586,059,382	98.25	△11,716,220,605	△8.10	20.08	20.04	
11 災害復旧費	744,193,855	589,445,703	122,124,848	32,623,304	79.21	4,002,742,662	92.38	△3,413,296,959	△85.27	0.09	0.55	
12 公債費	115,285,745,000	115,226,039,092	0	59,705,908	99.95	116,420,242,353	99.96	△1,194,203,261	△1.03	17.41	16.13	
13 諸支出金	48,966,537,000	48,947,149,674	0	19,387,326	99.96	86,689,152,679	99.99	△37,742,003,005	△43.54	7.40	12.01	
14 予備費	128,502,000	0	0	128,502,000	0.00	0	0.00	0	-	0.00	0.00	
合計	715,644,896,698	661,866,700,245	47,800,806,519	5,977,389,934	92.49	721,631,768,446	92.64	△59,765,068,201	△8.28	100.00	100.00	

※構成比は、個々に端数処理しているため、合計が100%とまらない場合がある。

(第9表) 平成30年度特別会計歳入決算状況

区分	平成30年度				平成29年度				収入増減額				収入増減率			
	予算現額	調定額	収入済額	不納欠損額	収入未済額	収入率		収入済額	(B)	(A)-(B)	前年度比増減率		収入済額の			
						対予算	対調定				30年度	29年度	30年度	29年度		
青森県公債費特別会計	179,236,490,000	179,217,204,695	179,217,204,695	0	0	99.99	100.00	171,533,782,268	100.00	7,683,422,427	4.48	15.25	53.93	86.23		
青森県療育福祉・医療センター特別会計	1,884,882,000	1,888,558,533	1,886,986,344	0	1,572,189	100.11	99.92	1,917,986,506	99.90	△31,000,162	△1.62	4.30	0.57	0.96		
青森県港湾整備事業特別会計	1,525,279,000	1,523,571,520	1,523,518,892	0	52,628	99.88	100.00	1,239,624,198	100.00	283,894,694	22.90	△8.24	0.46	0.62		
青森県証券紙特別会計	2,552,568,000	2,479,851,167	2,479,851,167	0	0	97.15	100.00	2,583,440,741	100.00	△103,589,574	△4.01	△0.79	0.75	1.30		
青森県管理特別会計	223,103,000	318,875,430	318,875,430	0	0	142.93	100.00	303,214,094	100.00	15,661,336	5.17	1.32	0.10	0.15		
青森県公共用地先行取得事業特別会計	150,000,000	109,604,567	109,604,567	0	0	73.07	100.00	-	-	109,604,567	皆増	-	0.03	-		
青森県下水道事業特別会計	5,134,367,000	4,730,163,206	4,707,745,229	3,303,022	19,114,955	91.69	99.53	4,379,434,392	90.58	328,310,837	7.50	1.64	1.42	2.20		
青森県駐車場事業特別会計	183,673,000	184,343,129	184,343,129	0	0	100.36	100.00	194,667,843	100.78	△10,324,714	△5.30	△5.98	0.06	0.10		
青森県幹道施設事業特別会計	5,607,535,000	5,249,517,475	5,249,517,475	0	0	93.62	100.00	5,120,718,118	96.49	128,799,357	2.52	△3.97	1.58	2.57		
青森県国民健康保険特別会計	128,645,811,000	129,707,466,464	129,707,466,464	0	0	100.83	100.00	-	-	129,707,466,464	皆増	-	39.03	-		
青森県母子父子寡婦福祉資金特別会計	272,483,000	932,049,655	678,905,768	0	253,143,887	249.16	72.84	603,641,499	228.75	75,264,269	12.47	8.39	0.20	0.30		
青森県小規模企業等設備導入資金特別会計	563,788,000	5,614,680,616	5,598,533,739	8,958,100	7,188,777	993.02	99.71	10,312,763,841	189.95	△4,714,230,102	△45.71	39.44	1.68	5.18		
青森県林業・木材産業改善資金特別会計	320,853,000	420,690,532	342,006,971	0	78,683,561	106.59	81.30	360,060,538	106.05	△18,053,567	△5.01	2.75	0.10	0.18		
青森県沿岸漁業改善資金特別会計	132,471,000	302,246,975	302,246,975	0	0	228.16	100.00	311,101,785	234.94	△8,854,810	△2.85	23.04	0.09	0.16		
青森県就農支援資金特別会計	-	-	-	-	-	-	-	71,262,959	99.99	△71,262,959	-	△5.95	-	0.04		
合計	326,433,303,000	332,678,823,964	332,306,806,845	12,261,122	359,755,997	101.80	99.89	198,931,698,782	102.06	133,375,108,063	67.05	14.71	100.00	100.00		

※構成比は、個々に端数処理しているため、合計が100%にならない場合がある。

青森県 青森市長島二丁目一番一号 (発行所・発行人)  
 青森市第二問屋町三丁目番七号 (印刷所・販売人)  
 東奥印刷株式会社  
 定価小口一枚二付十五円四十四銭 毎週月・水・金曜日発行

(第10表) 平成30年度特別会計歳出決算状況

区分	平成30年度			平成29年度		支 出 額 の 増 減 額 (A)-(B)	支出額の増減率		支出額の増減率 29年度 %	支出額の増減率 30年度 %	支出額の増減率 29年度 %
	予算現額	支出額(A)	不用額	執行率	支出額(B)		執行率	30年度 %			
1 青森県公債費特別会計	179,236,490,000	179,217,204,695	19,285,305	99.99	171,533,782,268	7,683,422,427	4.48	15.25	55.47	89.12	
2 青森県療育福祉・医療センター特別会計	1,884,882,000	1,855,789,330	29,092,670	98.46	1,893,381,596	△37,592,266	△1.99	5.29	0.57	0.98	
3 青森県港湾整備事業特別会計	1,525,279,000	1,488,920,228	3,353,972	97.62	1,205,639,584	283,280,644	23.50	△6.74	0.46	0.63	
4 青森県証紙特別会計	2,552,568,000	2,326,849,318	225,718,682	91.16	2,422,403,081	△95,553,763	△3.94	△1.33	0.72	1.26	
5 青森県管理特別会計	223,103,000	208,492,560	14,610,440	93.45	206,887,611	1,604,949	0.78	0.35	0.06	0.11	
6 青森県公共用地先行取得事業特別会計	150,000,000	109,604,567	40,395,433	73.07	-	109,604,567	皆増	-	0.03	-	
7 青森県下水道事業特別会計	5,134,367,000	4,485,602,243	25,976,197	87.36	4,102,889,949	382,712,294	9.33	△0.08	1.39	2.13	
8 青森県駐車場事業特別会計	183,673,000	174,237,030	7,335,970	94.86	183,943,488	△9,706,458	△5.28	△3.80	0.05	0.10	
9 青森県鉄道施設事業特別会計	5,607,535,000	5,249,516,809	358,018,191	93.62	5,120,718,118	128,798,691	2.52	△3.91	1.62	2.66	
10 青森県国民健康保険特別会計	128,645,811,000	127,176,861,477	1,468,949,523	98.86	-	127,176,861,477	皆増	-	39.37	-	
11 青森県母子父子寡婦福祉資金特別会計	272,483,000	154,928,980	117,554,020	56.86	180,674,569	△25,745,589	△14.25	△19.52	0.05	0.09	
12 青森県小規模企業者等設備導入資金特別会計	563,788,000	563,235,878	552,122	99.90	5,427,542,854	△4,864,306,976	△89.62	72.46	0.17	2.82	
13 青森県林業・木材産業改善資金特別会計	320,853,000	40,745,352	280,107,648	12.70	22,044,001	18,701,351	84.84	8,873.27	0.01	0.01	
14 青森県沿岸漁業改善資金特別会計	132,471,000	17,473,126	114,997,874	13.19	94,546,956	△77,073,830	△81.52	403.17	0.01	0.05	
青森県就農支援資金特別会計	-	-	-	-	71,262,959	△71,262,959	-	151.40	-	0.04	
合計	326,433,303,000	323,069,461,593	2,705,948,047	98.97	192,465,717,034	130,603,744,559	67.86	14.81	100.00	100.00	

※構成比は、個々に端数処理しているため、合計が100%とまらない場合があります。