

# 自動車税 税率及び税率コード表

(令和8年度版)

令和8年3月

青森県中央県税事務所



## 目 次

本 則 税 率	.....	2
7 5 % 軽 課 ( 令 和 1 2 年 度 燃 費 基 準 9 0 % 達 成 + ☆ ☆ ☆ ☆ )	.....	1 8
1 0 % 重 課 ( バ ス ・ ト ラ ッ ク )	.....	3 4
1 5 % 重 課 ( バ ス ・ ト ラ ッ ク を 除 く )	.....	4 8
特 種 用 途 車 の 区 分	.....	6 1



# 本 則 税 率

令和8年度（本則税率）

車種		税率区分	税率コード	年税率 (12ヶ月分)	4月徴収 (11ヶ月分)	5月徴収 (10ヶ月分)
車種 1 ・ 4	営業用	1 t 以下	11010	6,500	5,900	5,400
		1 t を 超 え ～ 2 t 以下	11020	9,000	8,200	7,500
		2 t " ～ 3 t "	11030	12,000	11,000	10,000
		3 t " ～ 4 t "	11040	15,000	13,700	12,500
		4 t " ～ 5 t "	11050	18,500	16,900	15,400
		5 t " ～ 6 t "	11060	22,000	20,100	18,300
		6 t " ～ 7 t "	11070	25,500	23,300	21,200
		7 t " ～ 8 t "	11080	29,500	27,000	24,500
		8 t " ～ 9 t "	11090	34,200	31,300	28,500
		9 t " ～ 10 t "	11100	38,900	35,600	32,400
		10 t " ～ 11 t "	11110	43,600	39,900	36,300
		11 t " ～ 12 t "	11120	48,300	44,200	40,200
		12 t " ～ 13 t "	11130	53,000	48,500	44,100
		13 t " ～ 14 t "	11140	57,700	52,800	48,000
		14 t " ～ 15 t "	11150	62,400	57,200	52,000
		15 t " ～ 16 t "	11160	67,100	61,500	55,900
		16 t " ～ 17 t "	11170	71,800	65,800	59,800
		17 t " ～ 18 t "	11180	76,500	70,100	63,700
		18 t " ～ 19 t "	11190	81,200	74,400	67,600
19 t " ～ 20 t "	11200	85,900	78,700	71,500		
ト ラ ッ ク	自家用	1 t 以下	12010	8,000	7,300	6,600
		1 t を 超 え ～ 2 t 以下	12020	11,500	10,500	9,500
		2 t " ～ 3 t "	12030	16,000	14,600	13,300
		3 t " ～ 4 t "	12040	20,500	18,700	17,000
		4 t " ～ 5 t "	12050	25,500	23,300	21,200
		5 t " ～ 6 t "	12060	30,000	27,500	25,000
		6 t " ～ 7 t "	12070	35,000	32,000	29,100
		7 t " ～ 8 t "	12080	40,500	37,100	33,700
		8 t " ～ 9 t "	12090	46,800	42,900	39,000
		9 t " ～ 10 t "	12100	53,100	48,600	44,200
		10 t " ～ 11 t "	12110	59,400	54,400	49,500
		11 t " ～ 12 t "	12120	65,700	60,200	54,700
		12 t " ～ 13 t "	12130	72,000	66,000	60,000
		13 t " ～ 14 t "	12140	78,300	71,700	65,200
		14 t " ～ 15 t "	12150	84,600	77,500	70,500
		15 t " ～ 16 t "	12160	90,900	83,300	75,700
		16 t " ～ 17 t "	12170	97,200	89,100	81,000
		17 t " ～ 18 t "	12180	103,500	94,800	86,200
		18 t " ～ 19 t "	12190	109,800	100,600	91,500
19 t " ～ 20 t "	12200	116,100	106,400	96,700		
			税率コード	年税率 (12ヶ月分)	4月徴収 (11ヶ月分)	5月徴収 (10ヶ月分)

令和8年度（本則税率）  
（単位：円）

6月徴収 (9ヶ月分)	7月徴収 (8ヶ月分)	8月徴収 (7ヶ月分)	9月徴収 (6ヶ月分)	10月徴収 (5ヶ月分)	11月徴収 (4ヶ月分)	12月徴収 (3ヶ月分)	1月徴収 (2ヶ月分)	2月徴収 (1ヶ月分)
4,800	4,300	3,700	3,200	2,700	2,100	1,600	1,000	500
6,700	6,000	5,200	4,500	3,700	3,000	2,200	1,500	700
9,000	8,000	7,000	6,000	5,000	4,000	3,000	2,000	1,000
11,200	10,000	8,700	7,500	6,200	5,000	3,700	2,500	1,200
13,800	12,300	10,700	9,200	7,700	6,100	4,600	3,000	1,500
16,500	14,600	12,800	11,000	9,100	7,300	5,500	3,600	1,800
19,100	17,000	14,800	12,700	10,600	8,500	6,300	4,200	2,100
22,100	19,600	17,200	14,700	12,200	9,800	7,300	4,900	2,400
25,600	22,800	19,900	17,100	14,200	11,400	8,500	5,700	2,800
29,100	25,900	22,600	19,400	16,200	12,900	9,700	6,400	3,200
32,700	29,000	25,400	21,800	18,100	14,500	10,900	7,200	3,600
36,200	32,200	28,100	24,100	20,100	16,100	12,000	8,000	4,000
39,700	35,300	30,900	26,500	22,000	17,600	13,200	8,800	4,400
43,200	38,400	33,600	28,800	24,000	19,200	14,400	9,600	4,800
46,800	41,600	36,400	31,200	26,000	20,800	15,600	10,400	5,200
50,300	44,700	39,100	33,500	27,900	22,300	16,700	11,100	5,500
53,800	47,800	41,800	35,900	29,900	23,900	17,900	11,900	5,900
57,300	51,000	44,600	38,200	31,800	25,500	19,100	12,700	6,300
60,900	54,100	47,300	40,600	33,800	27,000	20,300	13,500	6,700
64,400	57,200	50,100	42,900	35,700	28,600	21,400	14,300	7,100
6,000	5,300	4,600	4,000	3,300	2,600	2,000	1,300	600
8,600	7,600	6,700	5,700	4,700	3,800	2,800	1,900	900
12,000	10,600	9,300	8,000	6,600	5,300	4,000	2,600	1,300
15,300	13,600	11,900	10,200	8,500	6,800	5,100	3,400	1,700
19,100	17,000	14,800	12,700	10,600	8,500	6,300	4,200	2,100
22,500	20,000	17,500	15,000	12,500	10,000	7,500	5,000	2,500
26,200	23,300	20,400	17,500	14,500	11,600	8,700	5,800	2,900
30,300	27,000	23,600	20,200	16,800	13,500	10,100	6,700	3,300
35,100	31,200	27,300	23,400	19,500	15,600	11,700	7,800	3,900
39,800	35,400	30,900	26,500	22,100	17,700	13,200	8,800	4,400
44,500	39,600	34,600	29,700	24,700	19,800	14,800	9,900	4,900
49,200	43,800	38,300	32,800	27,300	21,900	16,400	10,900	5,400
54,000	48,000	42,000	36,000	30,000	24,000	18,000	12,000	6,000
58,700	52,200	45,600	39,100	32,600	26,100	19,500	13,000	6,500
63,400	56,400	49,300	42,300	35,200	28,200	21,100	14,100	7,000
68,100	60,600	53,000	45,400	37,800	30,300	22,700	15,100	7,500
72,900	64,800	56,700	48,600	40,500	32,400	24,300	16,200	8,100
77,600	69,000	60,300	51,700	43,100	34,500	25,800	17,200	8,600
82,300	73,200	64,000	54,900	45,700	36,600	27,400	18,300	9,100
87,000	77,400	67,700	58,000	48,300	38,700	29,000	19,300	9,600
6月徴収 (9ヶ月分)	7月徴収 (8ヶ月分)	8月徴収 (7ヶ月分)	9月徴収 (6ヶ月分)	10月徴収 (5ヶ月分)	11月徴収 (4ヶ月分)	12月徴収 (3ヶ月分)	1月徴収 (2ヶ月分)	2月徴収 (1ヶ月分)

令和8年度（本則税率）

車種		税率区分	税率コード	年税率 (12ヶ月分)	4月徴収 (11ヶ月分)	5月徴収 (10ヶ月分)	
車種 2 ・ 5 バス	一般乗合用	30人以下	20130	12,000	11,000	10,000	
		30人を超え～40人以下	20140	14,500	13,200	12,000	
		40人"～50人"	20150	17,500	16,000	14,500	
		50人"～60人"	20160	20,000	18,300	16,600	
		60人"～70人"	20170	22,500	20,600	18,700	
		70人"～80人"	20180	25,500	23,300	21,200	
		80人"～	20190	29,000	26,500	24,100	
	その 他	営業 用	30人以下	21230	26,500	24,200	22,000
			30人を超え～40人以下	21240	32,000	29,300	26,600
			40人"～50人"	21250	38,000	34,800	31,600
			50人"～60人"	21260	44,000	40,300	36,600
			60人"～70人"	21270	50,500	46,200	42,000
			70人"～80人"	21280	57,000	52,200	47,500
			80人"～	21290	64,000	58,600	53,300
	車種 3 ・ 5 乗 用 車	営業 用	1000cc以下	51110	7,500	6,800	6,200
			1500cc以下	51120	8,500	7,700	7,000
			2000cc以下	51130	9,500	8,700	7,900
			2500cc以下	51140	13,800	12,600	11,500
3000cc以下			51150	15,700	14,300	13,000	
3500cc以下			51160	17,900	16,400	14,900	
4000cc以下			51170	20,500	18,700	17,000	
4500cc以下			51180	23,600	21,600	19,600	
6000cc以下			51190	27,200	24,900	22,600	
6000cc超			51200	40,700	37,300	33,900	
電気を動力源とするもの		51510	7,500	6,800	6,200		
自 家 用		1000cc以下	52210	29,500	27,000	24,500	
		1500cc以下	52220	34,500	31,600	28,700	
		2000cc以下	52230	39,500	36,200	32,900	
		2500cc以下	52240	45,000	41,200	37,500	
		3000cc以下	52250	51,000	46,700	42,500	
		3500cc以下	52260	58,000	53,100	48,300	
		4000cc以下	52270	66,500	60,900	55,400	
	4500cc以下	52280	76,500	70,100	63,700		
6000cc以下	52290	88,000	80,600	73,300			
6000cc超	52300	111,000	101,700	92,500			
電気を動力源とするもの	52610	29,500	27,000	24,500			
			税率コード	年税率 (12ヶ月分)	4月徴収 (11ヶ月分)	5月徴収 (10ヶ月分)	

令和8年度（本則税率）  
（単位：円）

6月徴収 (9ヶ月分)	7月徴収 (8ヶ月分)	8月徴収 (7ヶ月分)	9月徴収 (6ヶ月分)	10月徴収 (5ヶ月分)	11月徴収 (4ヶ月分)	12月徴収 (3ヶ月分)	1月徴収 (2ヶ月分)	2月徴収 (1ヶ月分)
9,000	8,000	7,000	6,000	5,000	4,000	3,000	2,000	1,000
10,800	9,600	8,400	7,200	6,000	4,800	3,600	2,400	1,200
13,100	11,600	10,200	8,700	7,200	5,800	4,300	2,900	1,400
15,000	13,300	11,600	10,000	8,300	6,600	5,000	3,300	1,600
16,800	15,000	13,100	11,200	9,300	7,500	5,600	3,700	1,800
19,100	17,000	14,800	12,700	10,600	8,500	6,300	4,200	2,100
21,700	19,300	16,900	14,500	12,000	9,600	7,200	4,800	2,400
19,800	17,600	15,400	13,200	11,000	8,800	6,600	4,400	2,200
24,000	21,300	18,600	16,000	13,300	10,600	8,000	5,300	2,600
28,500	25,300	22,100	19,000	15,800	12,600	9,500	6,300	3,100
33,000	29,300	25,600	22,000	18,300	14,600	11,000	7,300	3,600
37,800	33,600	29,400	25,200	21,000	16,800	12,600	8,400	4,200
42,700	38,000	33,200	28,500	23,700	19,000	14,200	9,500	4,700
48,000	42,600	37,300	32,000	26,600	21,300	16,000	10,600	5,300
24,700	22,000	19,200	16,500	13,700	11,000	8,200	5,500	2,700
30,700	27,300	23,900	20,500	17,000	13,600	10,200	6,800	3,400
36,700	32,600	28,500	24,500	20,400	16,300	12,200	8,100	4,000
42,700	38,000	33,200	28,500	23,700	19,000	14,200	9,500	4,700
49,100	43,600	38,200	32,700	27,200	21,800	16,300	10,900	5,400
55,500	49,300	43,100	37,000	30,800	24,600	18,500	12,300	6,100
62,200	55,300	48,400	41,500	34,500	27,600	20,700	13,800	6,900
5,600	5,000	4,300	3,700	3,100	2,500	1,800	1,200	600
6,300	5,600	4,900	4,200	3,500	2,800	2,100	1,400	700
7,100	6,300	5,500	4,700	3,900	3,100	2,300	1,500	700
10,300	9,200	8,000	6,900	5,700	4,600	3,400	2,300	1,100
11,700	10,400	9,100	7,800	6,500	5,200	3,900	2,600	1,300
13,400	11,900	10,400	8,900	7,400	5,900	4,400	2,900	1,400
15,300	13,600	11,900	10,200	8,500	6,800	5,100	3,400	1,700
17,700	15,700	13,700	11,800	9,800	7,800	5,900	3,900	1,900
20,400	18,100	15,800	13,600	11,300	9,000	6,800	4,500	2,200
30,500	27,100	23,700	20,300	16,900	13,500	10,100	6,700	3,300
5,600	5,000	4,300	3,700	3,100	2,500	1,800	1,200	600
22,100	19,600	17,200	14,700	12,200	9,800	7,300	4,900	2,400
25,800	23,000	20,100	17,200	14,300	11,500	8,600	5,700	2,800
29,600	26,300	23,000	19,700	16,400	13,100	9,800	6,500	3,200
33,700	30,000	26,200	22,500	18,700	15,000	11,200	7,500	3,700
38,200	34,000	29,700	25,500	21,200	17,000	12,700	8,500	4,200
43,500	38,600	33,800	29,000	24,100	19,300	14,500	9,600	4,800
49,800	44,300	38,700	33,200	27,700	22,100	16,600	11,000	5,500
57,300	51,000	44,600	38,200	31,800	25,500	19,100	12,700	6,300
66,000	58,600	51,300	44,000	36,600	29,300	22,000	14,600	7,300
83,200	74,000	64,700	55,500	46,200	37,000	27,700	18,500	9,200
22,100	19,600	17,200	14,700	12,200	9,800	7,300	4,900	2,400
6月徴収 (9ヶ月分)	7月徴収 (8ヶ月分)	8月徴収 (7ヶ月分)	9月徴収 (6ヶ月分)	10月徴収 (5ヶ月分)	11月徴収 (4ヶ月分)	12月徴収 (3ヶ月分)	1月徴収 (2ヶ月分)	2月徴収 (1ヶ月分)

令和8年度（本則税率）

車 種		税率区分	税率コード	年税率 (12ヶ月分)	4月徴収 (11ヶ月分)	5月徴収 (10ヶ月分)			
三 輪 車	営業用	1 t 以下	61010	4,500	4,100	3,700			
		1 t 超	61020	6,800	6,200	5,600			
三 輪 車	自家用	1 t 以下	62010	6,000	5,500	5,000			
		1 t 超	62020	9,100	8,300	7,500			
ト レ ー ラ	営業用	けん引	小型自動車	71110	7,500	6,800	6,200		
			普通自動車	71120	15,100	13,800	12,500		
			小型自動車	71200	3,900	3,500	3,200		
			8t以下	71280	7,500	6,800	6,200		
			8tを超え～9t以下	71290	11,300	10,300	9,400		
			9t～10t	71300	15,100	13,800	12,500		
			10t～11t	71310	18,900	17,300	15,700		
			11t～12t	71320	22,700	20,800	18,900		
			12t～13t	71330	26,500	24,200	22,000		
			13t～14t	71340	30,300	27,700	25,200		
			14t～15t	71350	34,100	31,200	28,400		
			15t～16t	71360	37,900	34,700	31,500		
			16t～17t	71370	41,700	38,200	34,700		
			17t～18t	71380	45,500	41,700	37,900		
			18t～19t	71390	49,300	45,100	41,000		
			19t～20t	71400	53,100	48,600	44,200		
			20t～21t	71410	56,900	52,100	47,400		
			21t～22t	71420	60,700	55,600	50,500		
			22t～23t	71430	64,500	59,100	53,700		
			23t～24t	71440	68,300	62,600	56,900		
			24t～25t	71450	72,100	66,000	60,000		
			25t～26t	71460	75,900	69,500	63,200		
			26t～27t	71470	79,700	73,000	66,400		
			27t～28t	71480	83,500	76,500	69,500		
			28t～29t	71490	87,300	80,000	72,700		
			29t～30t	71500	91,100	83,500	75,900		
			30t～31t	71510	94,900	86,900	79,000		
			31t～32t	71520	98,700	90,400	82,200		
			32t～33t	71530	102,500	93,900	85,400		
			33t～34t	71540	106,300	97,400	88,500		
			34t～35t	71550	110,100	100,900	91,700		
			35t～36t	71560	113,900	104,400	94,900		
			36t～37t	71570	117,700	107,800	98,000		
			37t～38t	71580	121,500	111,300	101,200		
			38t～39t	71590	125,300	114,800	104,400		
			39t～40t	71600	129,100	118,300	107,500		
			40t～41t	71610	132,900	121,800	110,700		
			41t～42t	71620	136,700	125,300	113,900		
			42t～43t	71630	140,500	128,700	117,000		
			43t～44t	71640	144,300	132,200	120,200		
			44t～45t	71650	148,100	135,700	123,400		
			45t～46t	71660	151,900	139,200	126,500		
			46t～47t	71670	155,700	142,700	129,700		
			47t～48t	71680	159,500	146,200	132,900		
			48t～49t	71690	163,300	149,600	136,000		
			49t～50t	71700	167,100	153,100	139,200		
						税率コード	年税率 (12ヶ月分)	4月徴収 (11ヶ月分)	5月徴収 (10ヶ月分)

令和8年度（本則税率）  
（単位：円）

6月徴収 (9ヶ月分)	7月徴収 (8ヶ月分)	8月徴収 (7ヶ月分)	9月徴収 (6ヶ月分)	10月徴収 (5ヶ月分)	11月徴収 (4ヶ月分)	12月徴収 (3ヶ月分)	1月徴収 (2ヶ月分)	2月徴収 (1ヶ月分)
3,300	3,000	2,600	2,200	1,800	1,500	1,100	700	300
5,100	4,500	3,900	3,400	2,800	2,200	1,700	1,100	500
4,500	4,000	3,500	3,000	2,500	2,000	1,500	1,000	500
6,800	6,000	5,300	4,500	3,700	3,000	2,200	1,500	700
5,600	5,000	4,300	3,700	3,100	2,500	1,800	1,200	600
11,300	10,000	8,800	7,500	6,200	5,000	3,700	2,500	1,200
2,900	2,600	2,200	1,900	1,600	1,300	900	600	300
5,600	5,000	4,300	3,700	3,100	2,500	1,800	1,200	600
8,400	7,500	6,500	5,600	4,700	3,700	2,800	1,800	900
11,300	10,000	8,800	7,500	6,200	5,000	3,700	2,500	1,200
14,100	12,600	11,000	9,400	7,800	6,300	4,700	3,100	1,500
17,000	15,100	13,200	11,300	9,400	7,500	5,600	3,700	1,800
19,800	17,600	15,400	13,200	11,000	8,800	6,600	4,400	2,200
22,700	20,200	17,600	15,100	12,600	10,100	7,500	5,000	2,500
25,500	22,700	19,800	17,000	14,200	11,300	8,500	5,600	2,800
28,400	25,200	22,100	18,900	15,700	12,600	9,400	6,300	3,100
31,200	27,800	24,300	20,800	17,300	13,900	10,400	6,900	3,400
34,100	30,300	26,500	22,700	18,900	15,100	11,300	7,500	3,700
36,900	32,800	28,700	24,600	20,500	16,400	12,300	8,200	4,100
39,800	35,400	30,900	26,500	22,100	17,700	13,200	8,800	4,400
42,600	37,900	33,100	28,400	23,700	18,900	14,200	9,400	4,700
45,500	40,400	35,400	30,300	25,200	20,200	15,100	10,100	5,000
48,300	43,000	37,600	32,200	26,800	21,500	16,100	10,700	5,300
51,200	45,500	39,800	34,100	28,400	22,700	17,000	11,300	5,600
54,000	48,000	42,000	36,000	30,000	24,000	18,000	12,000	6,000
56,900	50,600	44,200	37,900	31,600	25,300	18,900	12,600	6,300
59,700	53,100	46,400	39,800	33,200	26,500	19,900	13,200	6,600
62,600	55,600	48,700	41,700	34,700	27,800	20,800	13,900	6,900
65,400	58,200	50,900	43,600	36,300	29,100	21,800	14,500	7,200
68,300	60,700	53,100	45,500	37,900	30,300	22,700	15,100	7,500
71,100	63,200	55,300	47,400	39,500	31,600	23,700	15,800	7,900
74,000	65,800	57,500	49,300	41,100	32,900	24,600	16,400	8,200
76,800	68,300	59,700	51,200	42,700	34,100	25,600	17,000	8,500
79,700	70,800	62,000	53,100	44,200	35,400	26,500	17,700	8,800
82,500	73,400	64,200	55,000	45,800	36,700	27,500	18,300	9,100
85,400	75,900	66,400	56,900	47,400	37,900	28,400	18,900	9,400
88,200	78,400	68,600	58,800	49,000	39,200	29,400	19,600	9,800
91,100	81,000	70,800	60,700	50,600	40,500	30,300	20,200	10,100
93,900	83,500	73,000	62,600	52,200	41,700	31,300	20,800	10,400
96,800	86,000	75,300	64,500	53,700	43,000	32,200	21,500	10,700
99,600	88,600	77,500	66,400	55,300	44,300	33,200	22,100	11,000
102,500	91,100	79,700	68,300	56,900	45,500	34,100	22,700	11,300
105,300	93,600	81,900	70,200	58,500	46,800	35,100	23,400	11,700
108,200	96,200	84,100	72,100	60,100	48,100	36,000	24,000	12,000
111,000	98,700	86,300	74,000	61,700	49,300	37,000	24,600	12,300
113,900	101,200	88,600	75,900	63,200	50,600	37,900	25,300	12,600
116,700	103,800	90,800	77,800	64,800	51,900	38,900	25,900	12,900
119,600	106,300	93,000	79,700	66,400	53,100	39,800	26,500	13,200
122,400	108,800	95,200	81,600	68,000	54,400	40,800	27,200	13,600
125,300	111,400	97,400	83,500	69,600	55,700	41,700	27,800	13,900
6月徴収 (9ヶ月分)	7月徴収 (8ヶ月分)	8月徴収 (7ヶ月分)	9月徴収 (6ヶ月分)	10月徴収 (5ヶ月分)	11月徴収 (4ヶ月分)	12月徴収 (3ヶ月分)	1月徴収 (2ヶ月分)	2月徴収 (1ヶ月分)

令和8年度（本則税率）

車 種		税率区分	税率コード	年税率 (12ヶ月分)	4月徴収 (11ヶ月分)	5月徴収 (10ヶ月分)			
ト レ ー ラ ー	自 家 用	けん 引  被 け ん 引	小型自動車	72110	10,200	9,300	8,500		
			普通自動車	72120	20,600	18,800	17,100		
			小型自動車	72200	5,300	4,800	4,400		
			8t以下	72280	10,200	9,300	8,500		
			8tを超え ～ 9t以下	72290	15,300	14,000	12,700		
			9t " ～ 10t "	72300	20,400	18,700	17,000		
			10t " ～ 11t "	72310	25,500	23,300	21,200		
			11t " ～ 12t "	72320	30,600	28,000	25,500		
			12t " ～ 13t "	72330	35,700	32,700	29,700		
			13t " ～ 14t "	72340	40,800	37,400	34,000		
			14t " ～ 15t "	72350	45,900	42,000	38,200		
			15t " ～ 16t "	72360	51,000	46,700	42,500		
			16t " ～ 17t "	72370	56,100	51,400	46,700		
			17t " ～ 18t "	72380	61,200	56,100	51,000		
			18t " ～ 19t "	72390	66,300	60,700	55,200		
			19t " ～ 20t "	72400	71,400	65,400	59,500		
			20t " ～ 21t "	72410	76,500	70,100	63,700		
			21t " ～ 22t "	72420	81,600	74,800	68,000		
			22t " ～ 23t "	72430	86,700	79,400	72,200		
			23t " ～ 24t "	72440	91,800	84,100	76,500		
			24t " ～ 25t "	72450	96,900	88,800	80,700		
			25t " ～ 26t "	72460	102,000	93,500	85,000		
			26t " ～ 27t "	72470	107,100	98,100	89,200		
			27t " ～ 28t "	72480	112,200	102,800	93,500		
			28t " ～ 29t "	72490	117,300	107,500	97,700		
			29t " ～ 30t "	72500	122,400	112,200	102,000		
			30t " ～ 31t "	72510	127,500	116,800	106,200		
			31t " ～ 32t "	72520	132,600	121,500	110,500		
			32t " ～ 33t "	72530	137,700	126,200	114,700		
			33t " ～ 34t "	72540	142,800	130,900	119,000		
			34t " ～ 35t "	72550	147,900	135,500	123,200		
			35t " ～ 36t "	72560	153,000	140,200	127,500		
			36t " ～ 37t "	72570	158,100	144,900	131,700		
			37t " ～ 38t "	72580	163,200	149,600	136,000		
			38t " ～ 39t "	72590	168,300	154,200	140,200		
			39t " ～ 40t "	72600	173,400	158,900	144,500		
			40t " ～ 41t "	72610	178,500	163,600	148,700		
			41t " ～ 42t "	72620	183,600	168,300	153,000		
			42t " ～ 43t "	72630	188,700	172,900	157,200		
			43t " ～ 44t "	72640	193,800	177,600	161,500		
			44t " ～ 45t "	72650	198,900	182,300	165,700		
			45t " ～ 46t "	72660	204,000	187,000	170,000		
			46t " ～ 47t "	72670	209,100	191,600	174,200		
			47t " ～ 48t "	72680	214,200	196,300	178,500		
			48t " ～ 49t "	72690	219,300	201,000	182,700		
			49t " ～ 50t "	72700	224,400	205,700	187,000		
						税率コード	年税率 (12ヶ月分)	4月徴収 (11ヶ月分)	5月徴収 (10ヶ月分)

令和8年度（本則税率）  
（単位：円）

6月徴収 (9ヶ月分)	7月徴収 (8ヶ月分)	8月徴収 (7ヶ月分)	9月徴収 (6ヶ月分)	10月徴収 (5ヶ月分)	11月徴収 (4ヶ月分)	12月徴収 (3ヶ月分)	1月徴収 (2ヶ月分)	2月徴収 (1ヶ月分)
7,600	6,800	5,900	5,100	4,200	3,400	2,500	1,700	800
15,400	13,700	12,000	10,300	8,500	6,800	5,100	3,400	1,700
3,900	3,500	3,000	2,600	2,200	1,700	1,300	800	400
7,600	6,800	5,900	5,100	4,200	3,400	2,500	1,700	800
11,400	10,200	8,900	7,600	6,300	5,100	3,800	2,500	1,200
15,300	13,600	11,900	10,200	8,500	6,800	5,100	3,400	1,700
19,100	17,000	14,800	12,700	10,600	8,500	6,300	4,200	2,100
22,900	20,400	17,800	15,300	12,700	10,200	7,600	5,100	2,500
26,700	23,800	20,800	17,800	14,800	11,900	8,900	5,900	2,900
30,600	27,200	23,800	20,400	17,000	13,600	10,200	6,800	3,400
34,400	30,600	26,700	22,900	19,100	15,300	11,400	7,600	3,800
38,200	34,000	29,700	25,500	21,200	17,000	12,700	8,500	4,200
42,000	37,400	32,700	28,000	23,300	18,700	14,000	9,300	4,600
45,900	40,800	35,700	30,600	25,500	20,400	15,300	10,200	5,100
49,700	44,200	38,600	33,100	27,600	22,100	16,500	11,000	5,500
53,500	47,600	41,600	35,700	29,700	23,800	17,800	11,900	5,900
57,300	51,000	44,600	38,200	31,800	25,500	19,100	12,700	6,300
61,200	54,400	47,600	40,800	34,000	27,200	20,400	13,600	6,800
65,000	57,800	50,500	43,300	36,100	28,900	21,600	14,400	7,200
68,800	61,200	53,500	45,900	38,200	30,600	22,900	15,300	7,600
72,600	64,600	56,500	48,400	40,300	32,300	24,200	16,100	8,000
76,500	68,000	59,500	51,000	42,500	34,000	25,500	17,000	8,500
80,300	71,400	62,400	53,500	44,600	35,700	26,700	17,800	8,900
84,100	74,800	65,400	56,100	46,700	37,400	28,000	18,700	9,300
87,900	78,200	68,400	58,600	48,800	39,100	29,300	19,500	9,700
91,800	81,600	71,400	61,200	51,000	40,800	30,600	20,400	10,200
95,600	85,000	74,300	63,700	53,100	42,500	31,800	21,200	10,600
99,400	88,400	77,300	66,300	55,200	44,200	33,100	22,100	11,000
103,200	91,800	80,300	68,800	57,300	45,900	34,400	22,900	11,400
107,100	95,200	83,300	71,400	59,500	47,600	35,700	23,800	11,900
110,900	98,600	86,200	73,900	61,600	49,300	36,900	24,600	12,300
114,700	102,000	89,200	76,500	63,700	51,000	38,200	25,500	12,700
118,500	105,400	92,200	79,000	65,800	52,700	39,500	26,300	13,100
122,400	108,800	95,200	81,600	68,000	54,400	40,800	27,200	13,600
126,200	112,200	98,100	84,100	70,100	56,100	42,000	28,000	14,000
130,000	115,600	101,100	86,700	72,200	57,800	43,300	28,900	14,400
133,800	119,000	104,100	89,200	74,300	59,500	44,600	29,700	14,800
137,700	122,400	107,100	91,800	76,500	61,200	45,900	30,600	15,300
141,500	125,800	110,000	94,300	78,600	62,900	47,100	31,400	15,700
145,300	129,200	113,000	96,900	80,700	64,600	48,400	32,300	16,100
149,100	132,600	116,000	99,400	82,800	66,300	49,700	33,100	16,500
153,000	136,000	119,000	102,000	85,000	68,000	51,000	34,000	17,000
156,800	139,400	121,900	104,500	87,100	69,700	52,200	34,800	17,400
160,600	142,800	124,900	107,100	89,200	71,400	53,500	35,700	17,800
164,400	146,200	127,900	109,600	91,300	73,100	54,800	36,500	18,200
168,300	149,600	130,900	112,200	93,500	74,800	56,100	37,400	18,700
6月徴収 (9ヶ月分)	7月徴収 (8ヶ月分)	8月徴収 (7ヶ月分)	9月徴収 (6ヶ月分)	10月徴収 (5ヶ月分)	11月徴収 (4ヶ月分)	12月徴収 (3ヶ月分)	1月徴収 (2ヶ月分)	2月徴収 (1ヶ月分)

令和8年度（本則税率）

車種		税率区分	税率コード	年税率 (12ヶ月分)	4月徴収 (11ヶ月分)	5月徴収 (10ヶ月分)	
貨客兼用車 (最大乗車定員が4人以上)	営業用	1t以下 総排気量	1ℓ以下 ・ 電気自動車	91110	10,200	9,300	8,500
			1ℓを超え ～ 1.5ℓ以下	91120	11,200	10,200	9,300
		2t以下 総排気量	1.5ℓ超	91130	12,800	11,700	10,600
			1ℓ以下 ・ 電気自動車	91210	12,700	11,600	10,500
		1.5ℓを超え ～ 1.5ℓ以下	91220	13,700	12,500	11,400	
			1.5ℓ超	91230	15,300	14,000	12,700
		3t以下 総排気量	1ℓ以下 ・ 電気自動車	91310	15,700	14,300	13,000
			1ℓを超え ～ 1.5ℓ以下	91320	16,700	15,300	13,900
		1.5ℓ超	91330	18,300	16,700	15,200	
			4t以下 総排気量	1ℓ以下 ・ 電気自動車	91410	18,700	17,100
	1ℓを超え ～ 1.5ℓ以下	91420		19,700	18,000	16,400	
	1.5ℓ超	91430	21,300	19,500	17,700		
		5t以下 総排気量	1ℓ以下 ・ 電気自動車	91510	22,200	20,300	18,500
	1ℓを超え ～ 1.5ℓ以下		91520	23,200	21,200	19,300	
	1.5ℓ超	91530	24,800	22,700	20,600		
		6t以下 総排気量	1ℓ以下 ・ 電気自動車	91610	25,700	23,500	21,400
	1ℓを超え ～ 1.5ℓ以下		91620	26,700	24,400	22,200	
	1.5ℓ超	91630	28,300	25,900	23,500		
		7t以下 総排気量	1ℓ以下 ・ 電気自動車	91710	29,200	26,700	24,300
	1ℓを超え ～ 1.5ℓ以下		91720	30,200	27,600	25,100	
1.5ℓ超	91730	31,800	29,100	26,500			
	8t以下 総排気量	1ℓ以下 ・ 電気自動車	91810	33,200	30,400	27,600	
1ℓを超え ～ 1.5ℓ以下		91820	34,200	31,300	28,500		
1.5ℓ超	91830	35,800	32,800	29,800			
	9t以下 総排気量	1ℓ以下 ・ 電気自動車	91910	37,900	34,700	31,500	
1ℓを超え ～ 1.5ℓ以下		91920	38,900	35,600	32,400		
1.5ℓ超	91930	40,500	37,100	33,700			
	自家用	1t以下 総排気量	1ℓ以下 ・ 電気自動車	92110	13,200	12,100	11,000
1ℓを超え ～ 1.5ℓ以下			92120	14,300	13,100	11,900	
1.5ℓ超		92130	16,000	14,600	13,300		
		2t以下 総排気量	1ℓ以下 ・ 電気自動車	92210	16,700	15,300	13,900
1ℓを超え ～ 1.5ℓ以下			92220	17,800	16,300	14,800	
1.5ℓ超		92230	19,500	17,800	16,200		
		3t以下 総排気量	1ℓ以下 ・ 電気自動車	92310	21,200	19,400	17,600
1ℓを超え ～ 1.5ℓ以下			92320	22,300	20,400	18,500	
1.5ℓ超		92330	24,000	22,000	20,000		
		4t以下 総排気量	1ℓ以下 ・ 電気自動車	92410	25,700	23,500	21,400
1ℓを超え ～ 1.5ℓ以下	92420		26,800	24,500	22,300		
1.5ℓ超	92430	28,500	26,100	23,700			
	5t以下 総排気量	1ℓ以下 ・ 電気自動車	92510	30,700	28,100	25,500	
1ℓを超え ～ 1.5ℓ以下		92520	31,800	29,100	26,500		
1.5ℓ超	92530	33,500	30,700	27,900			
	6t以下 総排気量	1ℓ以下 ・ 電気自動車	92610	35,200	32,200	29,300	
1ℓを超え ～ 1.5ℓ以下		92620	36,300	33,200	30,200		
1.5ℓ超	92630	38,000	34,800	31,600			
	7t以下 総排気量	1ℓ以下 ・ 電気自動車	92710	40,200	36,800	33,500	
1ℓを超え ～ 1.5ℓ以下		92720	41,300	37,800	34,400		
1.5ℓ超	92730	43,000	39,400	35,800			
	8t以下 総排気量	1ℓ以下 ・ 電気自動車	92810	45,700	41,800	38,000	
1ℓを超え ～ 1.5ℓ以下		92820	46,800	42,900	39,000		
1.5ℓ超	92830	48,500	44,400	40,400			
	9t以下 総排気量	1ℓ以下 ・ 電気自動車	92910	52,000	47,600	43,300	
1ℓを超え ～ 1.5ℓ以下		92920	53,100	48,600	44,200		
1.5ℓ超	92930	54,800	50,200	45,600			
				税率コード	年税率 (12ヶ月分)	4月徴収 (11ヶ月分)	5月徴収 (10ヶ月分)

令和8年度（本則税率）  
（単位：円）

6月徴収 (9ヶ月分)	7月徴収 (8ヶ月分)	8月徴収 (7ヶ月分)	9月徴収 (6ヶ月分)	10月徴収 (5ヶ月分)	11月徴収 (4ヶ月分)	12月徴収 (3ヶ月分)	1月徴収 (2ヶ月分)	2月徴収 (1ヶ月分)
7,600	6,800	5,900	5,100	4,200	3,400	2,500	1,700	800
8,400	7,400	6,500	5,600	4,600	3,700	2,800	1,800	900
9,600	8,500	7,400	6,400	5,300	4,200	3,200	2,100	1,000
9,500	8,400	7,400	6,300	5,200	4,200	3,100	2,100	1,000
10,200	9,100	7,900	6,800	5,700	4,500	3,400	2,200	1,100
11,400	10,200	8,900	7,600	6,300	5,100	3,800	2,500	1,200
11,700	10,400	9,100	7,800	6,500	5,200	3,900	2,600	1,300
12,500	11,100	9,700	8,300	6,900	5,500	4,100	2,700	1,300
13,700	12,200	10,600	9,100	7,600	6,100	4,500	3,000	1,500
14,000	12,400	10,900	9,300	7,700	6,200	4,600	3,100	1,500
14,700	13,100	11,400	9,800	8,200	6,500	4,900	3,200	1,600
15,900	14,200	12,400	10,600	8,800	7,100	5,300	3,500	1,700
16,600	14,800	12,900	11,100	9,200	7,400	5,500	3,700	1,800
17,400	15,400	13,500	11,600	9,600	7,700	5,800	3,800	1,900
18,600	16,500	14,400	12,400	10,300	8,200	6,200	4,100	2,000
19,200	17,100	14,900	12,800	10,700	8,500	6,400	4,200	2,100
20,000	17,800	15,500	13,300	11,100	8,900	6,600	4,400	2,200
21,200	18,800	16,500	14,100	11,700	9,400	7,000	4,700	2,300
21,900	19,400	17,000	14,600	12,100	9,700	7,300	4,800	2,400
22,600	20,100	17,600	15,100	12,500	10,000	7,500	5,000	2,500
23,800	21,200	18,500	15,900	13,200	10,600	7,900	5,300	2,600
24,900	22,100	19,300	16,600	13,800	11,000	8,300	5,500	2,700
25,600	22,800	19,900	17,100	14,200	11,400	8,500	5,700	2,800
26,800	23,800	20,800	17,900	14,900	11,900	8,900	5,900	2,900
28,400	25,200	22,100	18,900	15,700	12,600	9,400	6,300	3,100
29,100	25,900	22,600	19,400	16,200	12,900	9,700	6,400	3,200
30,300	27,000	23,600	20,200	16,800	13,500	10,100	6,700	3,300
9,900	8,800	7,700	6,600	5,500	4,400	3,300	2,200	1,100
10,700	9,500	8,300	7,100	5,900	4,700	3,500	2,300	1,100
12,000	10,600	9,300	8,000	6,600	5,300	4,000	2,600	1,300
12,500	11,100	9,700	8,300	6,900	5,500	4,100	2,700	1,300
13,300	11,800	10,300	8,900	7,400	5,900	4,400	2,900	1,400
14,600	13,000	11,300	9,700	8,100	6,500	4,800	3,200	1,600
15,900	14,100	12,300	10,600	8,800	7,000	5,300	3,500	1,700
16,700	14,800	13,000	11,100	9,200	7,400	5,500	3,700	1,800
18,000	16,000	14,000	12,000	10,000	8,000	6,000	4,000	2,000
19,200	17,100	14,900	12,800	10,700	8,500	6,400	4,200	2,100
20,100	17,800	15,600	13,400	11,100	8,900	6,700	4,400	2,200
21,300	19,000	16,600	14,200	11,800	9,500	7,100	4,700	2,300
23,000	20,400	17,900	15,300	12,700	10,200	7,600	5,100	2,500
23,800	21,200	18,500	15,900	13,200	10,600	7,900	5,300	2,600
25,100	22,300	19,500	16,700	13,900	11,100	8,300	5,500	2,700
26,400	23,400	20,500	17,600	14,600	11,700	8,800	5,800	2,900
27,200	24,200	21,100	18,100	15,100	12,100	9,000	6,000	3,000
28,500	25,300	22,100	19,000	15,800	12,600	9,500	6,300	3,100
30,100	26,800	23,400	20,100	16,700	13,400	10,000	6,700	3,300
30,900	27,500	24,000	20,600	17,200	13,700	10,300	6,800	3,400
32,200	28,600	25,000	21,500	17,900	14,300	10,700	7,100	3,500
34,200	30,400	26,600	22,800	19,000	15,200	11,400	7,600	3,800
35,100	31,200	27,300	23,400	19,500	15,600	11,700	7,800	3,900
36,300	32,300	28,200	24,200	20,200	16,100	12,100	8,000	4,000
39,000	34,600	30,300	26,000	21,600	17,300	13,000	8,600	4,300
39,800	35,400	30,900	26,500	22,100	17,700	13,200	8,800	4,400
41,100	36,500	31,900	27,400	22,800	18,200	13,700	9,100	4,500
6月徴収 (9ヶ月分)	7月徴収 (8ヶ月分)	8月徴収 (7ヶ月分)	9月徴収 (6ヶ月分)	10月徴収 (5ヶ月分)	11月徴収 (4ヶ月分)	12月徴収 (3ヶ月分)	1月徴収 (2ヶ月分)	2月徴収 (1ヶ月分)

令和8年度（本則税率）

車種		税率区分	税率コード	年税率 (12ヶ月分)	4月徴収 (11ヶ月分)	5月徴収 (10ヶ月分)	
乗用車	主として人の乗用に供する自動車（医療保健用の自動車を除く。）	乗車定員10人以下	乗用車の区分に応じ、それぞれに				
		乗車定員10人超	バスの区分に応じ、それぞれに定				
種	主として物の運搬の用に供する自動車（医療保健用の自動車及び霊柩車を除く。）	普通自動車及び四輪以上の小型自動車に属するもの	トラックの区分に応じ、それぞれ				
		三輪の小型自動車に属するもの	三輪の小型自動車の区分に応じ、				
8	医療保健用の自動車（消毒車及び寝具乾燥車を除く。）及び霊柩車	営業用	普通自動車	81040	10,000	9,100	8,300
			小型自動車	81050	5,300	4,800	4,400
自家用		普通自動車	82040	13,700	12,500	11,400	
		小型自動車	82050	6,800	6,200	5,600	
特	キャンピング車	営業用	1000cc以下	81100	6,000	5,500	5,000
			1500cc以下	81150	6,800	6,200	5,600
2000cc以下			81200	7,600	6,900	6,300	
2500cc以下			81250	11,000	10,000	9,100	
3000cc以下			81300	12,500	11,400	10,400	
3500cc以下			81350	14,300	13,100	11,900	
4000cc以下			81400	16,400	15,000	13,600	
4500cc以下			81450	18,800	17,200	15,600	
6000cc以下			81600	21,700	19,800	18,000	
6000cc超			81650	32,500	29,700	27,000	
電気を動力源とするもの		81700	6,000	5,500	5,000		
自家用		1000cc以下	82100	23,600	21,600	19,600	
		1500cc以下	82150	27,600	25,300	23,000	
		2000cc以下	82200	31,600	28,900	26,300	
		2500cc以下	82250	36,000	33,000	30,000	
		3000cc以下	82300	40,800	37,400	34,000	
		3500cc以下	82350	46,400	42,500	38,600	
		4000cc以下	82400	53,200	48,700	44,300	
		4500cc以下	82450	61,200	56,100	51,000	
		6000cc以下	82600	70,400	64,500	58,600	
	6000cc超	82650	88,800	81,400	74,000		
電気を動力源とするもの	82700	23,600	21,600	19,600			
用途車	その他の自動車	営業用	普通自動車	81060	16,000	14,600	13,300
			小型自動車	81070	8,000	7,300	6,600
		自家用	普通自動車	82060	19,000	17,400	15,800
			小型自動車	82070	9,500	8,700	7,900
			税率コード	年税率 (12ヶ月分)	4月徴収 (11ヶ月分)	5月徴収 (10ヶ月分)	

令和8年度（本則税率）

（単位：円）

6月徴収 (9ヶ月分)	7月徴収 (8ヶ月分)	8月徴収 (7ヶ月分)	9月徴収 (6ヶ月分)	10月徴収 (5ヶ月分)	11月徴収 (4ヶ月分)	12月徴収 (3ヶ月分)	1月徴収 (2ヶ月分)	2月徴収 (1ヶ月分)
----------------	----------------	----------------	----------------	-----------------	-----------------	-----------------	----------------	----------------

定める税率コード及び税額

める税率コード及び税額

に定める税率コード及び税額

それぞれに定める税率コード及び税額

7,500	6,600	5,800	5,000	4,100	3,300	2,500	1,600	800
3,900	3,500	3,000	2,600	2,200	1,700	1,300	800	400
10,200	9,100	7,900	6,800	5,700	4,500	3,400	2,200	1,100
5,100	4,500	3,900	3,400	2,800	2,200	1,700	1,100	500
4,500	4,000	3,500	3,000	2,500	2,000	1,500	1,000	500
5,100	4,500	3,900	3,400	2,800	2,200	1,700	1,100	500
5,700	5,000	4,400	3,800	3,100	2,500	1,900	1,200	600
8,200	7,300	6,400	5,500	4,500	3,600	2,700	1,800	900
9,300	8,300	7,200	6,200	5,200	4,100	3,100	2,000	1,000
10,700	9,500	8,300	7,100	5,900	4,700	3,500	2,300	1,100
12,300	10,900	9,500	8,200	6,800	5,400	4,100	2,700	1,300
14,100	12,500	10,900	9,400	7,800	6,200	4,700	3,100	1,500
16,200	14,400	12,600	10,800	9,000	7,200	5,400	3,600	1,800
24,300	21,600	18,900	16,200	13,500	10,800	8,100	5,400	2,700
4,500	4,000	3,500	3,000	2,500	2,000	1,500	1,000	500
17,700	15,700	13,700	11,800	9,800	7,800	5,900	3,900	1,900
20,700	18,400	16,100	13,800	11,500	9,200	6,900	4,600	2,300
23,700	21,000	18,400	15,800	13,100	10,500	7,900	5,200	2,600
27,000	24,000	21,000	18,000	15,000	12,000	9,000	6,000	3,000
30,600	27,200	23,800	20,400	17,000	13,600	10,200	6,800	3,400
34,800	30,900	27,000	23,200	19,300	15,400	11,600	7,700	3,800
39,900	35,400	31,000	26,600	22,100	17,700	13,300	8,800	4,400
45,900	40,800	35,700	30,600	25,500	20,400	15,300	10,200	5,100
52,800	46,900	41,000	35,200	29,300	23,400	17,600	11,700	5,800
66,600	59,200	51,800	44,400	37,000	29,600	22,200	14,800	7,400
17,700	15,700	13,700	11,800	9,800	7,800	5,900	3,900	1,900
12,000	10,600	9,300	8,000	6,600	5,300	4,000	2,600	1,300
6,000	5,300	4,600	4,000	3,300	2,600	2,000	1,300	600
14,200	12,600	11,000	9,500	7,900	6,300	4,700	3,100	1,500
7,100	6,300	5,500	4,700	3,900	3,100	2,300	1,500	700
6月徴収 (9ヶ月分)	7月徴収 (8ヶ月分)	8月徴収 (7ヶ月分)	9月徴収 (6ヶ月分)	10月徴収 (5ヶ月分)	11月徴収 (4ヶ月分)	12月徴収 (3ヶ月分)	1月徴収 (2ヶ月分)	2月徴収 (1ヶ月分)

令和8年度（本則税率）

令和元年10月1日以後に初回新規登録を受けた自家用乗用車に適用

車種		税率区分	税率コード	年税率 (12ヶ月分)	4月徴収 (11ヶ月分)	5月徴収 (10ヶ月分)
車種 3 ・ 5 乗 用 車	自 家 用	1000cc以下	52310	25,000	22,900	20,800
		1500cc以下	52320	30,500	27,900	25,400
		2000cc以下	52330	36,000	33,000	30,000
		2500cc以下	52340	43,500	39,800	36,200
		3000cc以下	52350	50,000	45,800	41,600
		3500cc以下	52360	57,000	52,200	47,500
		4000cc以下	52370	65,500	60,000	54,500
		4500cc以下	52380	75,500	69,200	62,900
		6000cc以下	52390	87,000	79,700	72,500
		6000cc超 電気を動力源とするもの	52400	110,000	100,800	91,600
		52710	25,000	22,900	20,800	
（車種8 キャン ピング 用途車）	自 家 用	1000cc以下	82110	20,000	18,300	16,600
		1500cc以下	82160	24,400	22,300	20,300
		2000cc以下	82210	28,800	26,400	24,000
		2500cc以下	82260	34,800	31,900	29,000
		3000cc以下	82310	40,000	36,600	33,300
		3500cc以下	82360	45,600	41,800	38,000
		4000cc以下	82410	52,400	48,000	43,600
		4500cc以下	82460	60,400	55,300	50,300
		6000cc以下	82610	69,600	63,800	58,000
		6000cc超 電気を動力源とするもの	82660	88,000	80,600	73,300
		82710	20,000	18,300	16,600	
			税率コード	年税率 (12ヶ月分)	4月徴収 (11ヶ月分)	5月徴収 (10ヶ月分)

令和8年度（本則税率）

（単位：円）

6月徴収 （9ヶ月分）	7月徴収 （8ヶ月分）	8月徴収 （7ヶ月分）	9月徴収 （6ヶ月分）	10月徴収 （5ヶ月分）	11月徴収 （4ヶ月分）	12月徴収 （3ヶ月分）	1月徴収 （2ヶ月分）	2月徴収 （1ヶ月分）
18,700	16,600	14,500	12,500	10,400	8,300	6,200	4,100	2,000
22,800	20,300	17,700	15,200	12,700	10,100	7,600	5,000	2,500
27,000	24,000	21,000	18,000	15,000	12,000	9,000	6,000	3,000
32,600	29,000	25,300	21,700	18,100	14,500	10,800	7,200	3,600
37,500	33,300	29,100	25,000	20,800	16,600	12,500	8,300	4,100
42,700	38,000	33,200	28,500	23,700	19,000	14,200	9,500	4,700
49,100	43,600	38,200	32,700	27,200	21,800	16,300	10,900	5,400
56,600	50,300	44,000	37,700	31,400	25,100	18,800	12,500	6,200
65,200	58,000	50,700	43,500	36,200	29,000	21,700	14,500	7,200
82,500	73,300	64,100	55,000	45,800	36,600	27,500	18,300	9,100
18,700	16,600	14,500	12,500	10,400	8,300	6,200	4,100	2,000
15,000	13,300	11,600	10,000	8,300	6,600	5,000	3,300	1,600
18,300	16,200	14,200	12,200	10,100	8,100	6,100	4,000	2,000
21,600	19,200	16,800	14,400	12,000	9,600	7,200	4,800	2,400
26,100	23,200	20,300	17,400	14,500	11,600	8,700	5,800	2,900
30,000	26,600	23,300	20,000	16,600	13,300	10,000	6,600	3,300
34,200	30,400	26,600	22,800	19,000	15,200	11,400	7,600	3,800
39,300	34,900	30,500	26,200	21,800	17,400	13,100	8,700	4,300
45,300	40,200	35,200	30,200	25,100	20,100	15,100	10,000	5,000
52,200	46,400	40,600	34,800	29,000	23,200	17,400	11,600	5,800
66,000	58,600	51,300	44,000	36,600	29,300	22,000	14,600	7,300
15,000	13,300	11,600	10,000	8,300	6,600	5,000	3,300	1,600
6月徴収 （9ヶ月分）	7月徴収 （8ヶ月分）	8月徴収 （7ヶ月分）	9月徴収 （6ヶ月分）	10月徴収 （5ヶ月分）	11月徴収 （4ヶ月分）	12月徴収 （3ヶ月分）	1月徴収 （2ヶ月分）	2月徴収 （1ヶ月分）



## 75%軽課

(令和12年度燃費基準90%達成かつ

令和2年度燃費基準達成+☆☆☆☆)

### 対象自動車

令和7年度に初回新規登録された自動車

○電気自動車、燃料電池自動車、プラグインハイブリッド自動車、天然ガス自動車（一定の排出ガス要件を満たすものに限る）

○JC08モード法又はWLTCモード法によりエネルギー消費効率を算定

平成21年排出ガス規制又は平成30年排出ガス規制に適合したディーゼル自動車（営業用の乗用車及び営業用のキャンピング車に限る）、平成17年排出ガス規制値より75%又は平成30年排出ガス規制値より50%有害物質の排出を低減させたガソリン自動車・LPG自動車（ハイブリッド自動車含む）（営業用の乗用車及び営業用のキャンピング車に限る）であって、令和12年度燃費基準90%達成かつ令和2年度燃費基準達成車

令和8年度(令和12年度燃費基準90%達成かつ令和2年度燃費基準達成車+☆☆☆☆)

車種		税率区分	税率コード			年税率 (12ヶ月分)	4月徴収 (11ヶ月分)	5月徴収 (10ヶ月分)	
車種 1・4	営業用	1 t 以下	1101R	1101S	1101T	2,000	1,800	1,600	
		1 t を超え ~ 2 t 以下	1102R	1102S	1102T	2,500	2,200	2,000	
		2 t " ~ 3 t "	1103R	1103S	1103T	3,000	2,700	2,500	
		3 t " ~ 4 t "	1104R	1104S	1104T	4,000	3,600	3,300	
		4 t " ~ 5 t "	1105R	1105S	1105T	5,000	4,500	4,100	
		5 t " ~ 6 t "	1106R	1106S	1106T	5,500	5,000	4,500	
		6 t " ~ 7 t "	1107R	1107S	1107T	6,500	5,900	5,400	
		7 t " ~ 8 t "	1108R	1108S	1108T	7,500	6,800	6,200	
		8 t " ~ 9 t "	1109R	1109S	1109T	8,700	7,900	7,200	
		9 t " ~ 10 t "	1110R	1110S	1110T	9,900	9,000	8,200	
		10 t " ~ 11 t "	1111R	1111S	1111T	11,100	10,100	9,200	
		11 t " ~ 12 t "	1112R	1112S	1112T	12,300	11,200	10,200	
		12 t " ~ 13 t "	1113R	1113S	1113T	13,500	12,300	11,200	
		13 t " ~ 14 t "	1114R	1114S	1114T	14,700	13,400	12,200	
		14 t " ~ 15 t "	1115R	1115S	1115T	15,900	14,500	13,200	
		15 t " ~ 16 t "	1116R	1116S	1116T	17,100	15,600	14,200	
		16 t " ~ 17 t "	1117R	1117S	1117T	18,300	16,700	15,200	
		17 t " ~ 18 t "	1118R	1118S	1118T	19,500	17,800	16,200	
		18 t " ~ 19 t "	1119R	1119S	1119T	20,700	18,900	17,200	
	19 t " ~ 20 t "	1120R	1120S	1120T	21,900	20,000	18,200		
	トラック	家用	1 t 以下	1201R	1201S	1201T	2,000	1,800	1,600
			1 t を超え ~ 2 t 以下	1202R	1202S	1202T	3,000	2,700	2,500
			2 t " ~ 3 t "	1203R	1203S	1203T	4,000	3,600	3,300
			3 t " ~ 4 t "	1204R	1204S	1204T	5,500	5,000	4,500
			4 t " ~ 5 t "	1205R	1205S	1205T	6,500	5,900	5,400
			5 t " ~ 6 t "	1206R	1206S	1206T	7,500	6,800	6,200
			6 t " ~ 7 t "	1207R	1207S	1207T	9,000	8,200	7,500
			7 t " ~ 8 t "	1208R	1208S	1208T	10,500	9,600	8,700
			8 t " ~ 9 t "	1209R	1209S	1209T	12,100	11,000	10,000
			9 t " ~ 10 t "	1210R	1210S	1210T	13,700	12,500	11,400
			10 t " ~ 11 t "	1211R	1211S	1211T	15,300	14,000	12,700
			11 t " ~ 12 t "	1212R	1212S	1212T	16,900	15,400	14,000
			12 t " ~ 13 t "	1213R	1213S	1213T	18,500	16,900	15,400
			13 t " ~ 14 t "	1214R	1214S	1214T	20,100	18,400	16,700
			14 t " ~ 15 t "	1215R	1215S	1215T	21,700	19,800	18,000
			15 t " ~ 16 t "	1216R	1216S	1216T	23,300	21,300	19,400
			16 t " ~ 17 t "	1217R	1217S	1217T	24,900	22,800	20,700
			17 t " ~ 18 t "	1218R	1218S	1218T	26,500	24,200	22,000
18 t " ~ 19 t "			1219R	1219S	1219T	28,100	25,700	23,400	
19 t " ~ 20 t "	1220R	1220S	1220T	29,700	27,200	24,700			
			税率コード			年税率 (12ヶ月分)	4月徴収 (11ヶ月分)	5月徴収 (10ヶ月分)	

令和8年度(令和12年度燃費基準90%達成かつ令和2年度燃費基準達成車+☆☆☆☆)

(単位：円)

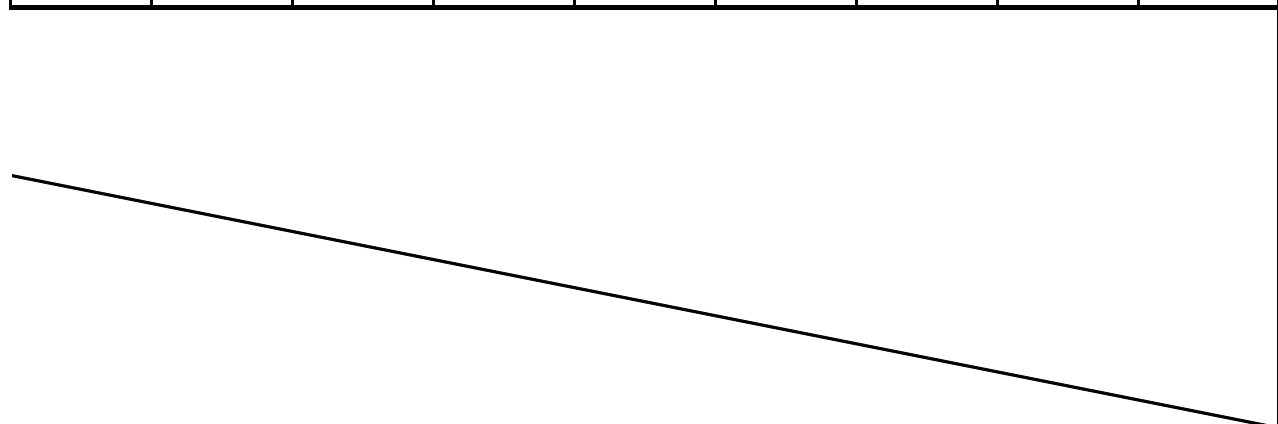
6月徴収 (9ヶ月分)	7月徴収 (8ヶ月分)	8月徴収 (7ヶ月分)	9月徴収 (6ヶ月分)	10月徴収 (5ヶ月分)	11月徴収 (4ヶ月分)	12月徴収 (3ヶ月分)	1月徴収 (2ヶ月分)	2月徴収 (1ヶ月分)
1,500	1,300	1,100	1,000	800	600	500	300	100
1,800	1,600	1,400	1,200	1,000	800	600	400	200
2,200	2,000	1,700	1,500	1,200	1,000	700	500	200
3,000	2,600	2,300	2,000	1,600	1,300	1,000	600	300
3,700	3,300	2,900	2,500	2,000	1,600	1,200	800	400
4,100	3,600	3,200	2,700	2,200	1,800	1,300	900	400
4,800	4,300	3,700	3,200	2,700	2,100	1,600	1,000	500
5,600	5,000	4,300	3,700	3,100	2,500	1,800	1,200	600
6,500	5,800	5,000	4,300	3,600	2,900	2,100	1,400	700
7,400	6,600	5,700	4,900	4,100	3,300	2,400	1,600	800
8,300	7,400	6,400	5,500	4,600	3,700	2,700	1,800	900
9,200	8,200	7,100	6,100	5,100	4,100	3,000	2,000	1,000
10,100	9,000	7,800	6,700	5,600	4,500	3,300	2,200	1,100
11,000	9,800	8,500	7,300	6,100	4,900	3,600	2,400	1,200
11,900	10,600	9,200	7,900	6,600	5,300	3,900	2,600	1,300
12,800	11,400	9,900	8,500	7,100	5,700	4,200	2,800	1,400
13,700	12,200	10,600	9,100	7,600	6,100	4,500	3,000	1,500
14,600	13,000	11,300	9,700	8,100	6,500	4,800	3,200	1,600
15,500	13,800	12,000	10,300	8,600	6,900	5,100	3,400	1,700
16,400	14,600	12,700	10,900	9,100	7,300	5,400	3,600	1,800
1,500	1,300	1,100	1,000	800	600	500	300	100
2,200	2,000	1,700	1,500	1,200	1,000	700	500	200
3,000	2,600	2,300	2,000	1,600	1,300	1,000	600	300
4,100	3,600	3,200	2,700	2,200	1,800	1,300	900	400
4,800	4,300	3,700	3,200	2,700	2,100	1,600	1,000	500
5,600	5,000	4,300	3,700	3,100	2,500	1,800	1,200	600
6,700	6,000	5,200	4,500	3,700	3,000	2,200	1,500	700
7,800	7,000	6,100	5,200	4,300	3,500	2,600	1,700	800
9,000	8,000	7,000	6,000	5,000	4,000	3,000	2,000	1,000
10,200	9,100	7,900	6,800	5,700	4,500	3,400	2,200	1,100
11,400	10,200	8,900	7,600	6,300	5,100	3,800	2,500	1,200
12,600	11,200	9,800	8,400	7,000	5,600	4,200	2,800	1,400
13,800	12,300	10,700	9,200	7,700	6,100	4,600	3,000	1,500
15,000	13,400	11,700	10,000	8,300	6,700	5,000	3,300	1,600
16,200	14,400	12,600	10,800	9,000	7,200	5,400	3,600	1,800
17,400	15,500	13,500	11,600	9,700	7,700	5,800	3,800	1,900
18,600	16,600	14,500	12,400	10,300	8,300	6,200	4,100	2,000
19,800	17,600	15,400	13,200	11,000	8,800	6,600	4,400	2,200
21,000	18,700	16,300	14,000	11,700	9,300	7,000	4,600	2,300
22,200	19,800	17,300	14,800	12,300	9,900	7,400	4,900	2,400
6月徴収 (9ヶ月分)	7月徴収 (8ヶ月分)	8月徴収 (7ヶ月分)	9月徴収 (6ヶ月分)	10月徴収 (5ヶ月分)	11月徴収 (4ヶ月分)	12月徴収 (3ヶ月分)	1月徴収 (2ヶ月分)	2月徴収 (1ヶ月分)

令和8年度(令和12年度燃費基準90%達成かつ令和2年度燃費基準達成車+☆☆☆☆)

車種		税率区分	税率コード					年税率 (12ヶ月分)	4月徴収 (11ヶ月分)	5月徴収 (10ヶ月分)		
車種 2・5 バスの 他	一般 乗合用	30人以下	2013R	2013S	2013T		3,000	2,700	2,500			
		30人を超え ~ 40人以下	2014R	2014S	2014T		4,000	3,600	3,300			
		40人 " ~ 50人 "	2015R	2015S	2015T		4,500	4,100	3,700			
		50人 " ~ 60人 "	2016R	2016S	2016T		5,000	4,500	4,100			
		60人 " ~ 70人 "	2017R	2017S	2017T		6,000	5,500	5,000			
		70人 " ~ 80人 "	2018R	2018S	2018T		6,500	5,900	5,400			
		80人 " ~	2019R	2019S	2019T		7,500	6,800	6,200			
	営業 用	30人以下	2123R	2123S	2123T		7,000	6,400	5,800			
		30人を超え ~ 40人以下	2124R	2124S	2124T		8,000	7,300	6,600			
		40人 " ~ 50人 "	2125R	2125S	2125T		9,500	8,700	7,900			
		50人 " ~ 60人 "	2126R	2126S	2126T		11,000	10,000	9,100			
		60人 " ~ 70人 "	2127R	2127S	2127T		13,000	11,900	10,800			
		70人 " ~ 80人 "	2128R	2128S	2128T		14,500	13,200	12,000			
		80人 " ~	2129R	2129S	2129T		16,000	14,600	13,300			
	自 家 用	30人以下	2223R	2223S	2223T		8,500	7,700	7,000			
		30人を超え ~ 40人以下	2224R	2224S	2224T		10,500	9,600	8,700			
		40人 " ~ 50人 "	2225R	2225S	2225T		12,500	11,400	10,400			
		50人 " ~ 60人 "	2226R	2226S	2226T		14,500	13,200	12,000			
		60人 " ~ 70人 "	2227R	2227S	2227T		16,500	15,100	13,700			
		70人 " ~ 80人 "	2228R	2228S	2228T		18,500	16,900	15,400			
		80人 " ~	2229R	2229S	2229T		21,000	19,200	17,500			
車種 3・5 乗 用 車	営業 用	1000cc以下	5111R	5111S	5111T	5111U	5111W	2,000	1,800	1,600		
		1500cc以下	5112R	5112S	5112T	5112U	5112W	2,500	2,200	2,000		
		2000cc以下	5113R	5113S	5113T	5113U	5113W	2,500	2,200	2,000		
		2500cc以下	5114R	5114S	5114T	5114U	5114W	3,500	3,200	2,900		
		3000cc以下	5115R	5115S	5115T	5115U	5115W	4,000	3,600	3,300		
		3500cc以下	5116R	5116S	5116T	5116U	5116W	4,500	4,100	3,700		
		4000cc以下	5117R	5117S	5117T	5117U	5117W	5,500	5,000	4,500		
		4500cc以下	5118R	5118S	5118T	5118U	5118W	6,000	5,500	5,000		
		6000cc以下	5119R	5119S	5119T	5119U	5119W	7,000	6,400	5,800		
		6000cc超	5120R	5120S	5120T	5120U	5120W	10,500	9,600	8,700		
		電気を動力源とするもの	5151R	5151S	5151T	5151U	5151W	2,000	1,800	1,600		
		乗 用 車	自 家 用	1000cc以下								
				1500cc以下								
2000cc以下												
2500cc以下												
3000cc以下												
3500cc以下												
4000cc以下												
4500cc以下												
6000cc以下												
6000cc超												
電気を動力源とするもの												
			税率コード					年税率 (12ヶ月分)	4月徴収 (11ヶ月分)	5月徴収 (10ヶ月分)		

令和8年度(令和12年度燃費基準90%達成かつ令和2年度燃費基準達成車+☆☆☆☆)  
(単位：円)

6月徴収 (9ヶ月分)	7月徴収 (8ヶ月分)	8月徴収 (7ヶ月分)	9月徴収 (6ヶ月分)	10月徴収 (5ヶ月分)	11月徴収 (4ヶ月分)	12月徴収 (3ヶ月分)	1月徴収 (2ヶ月分)	2月徴収 (1ヶ月分)
2,200	2,000	1,700	1,500	1,200	1,000	700	500	200
3,000	2,600	2,300	2,000	1,600	1,300	1,000	600	300
3,300	3,000	2,600	2,200	1,800	1,500	1,100	700	300
3,700	3,300	2,900	2,500	2,000	1,600	1,200	800	400
4,500	4,000	3,500	3,000	2,500	2,000	1,500	1,000	500
4,800	4,300	3,700	3,200	2,700	2,100	1,600	1,000	500
5,600	5,000	4,300	3,700	3,100	2,500	1,800	1,200	600
5,200	4,600	4,000	3,500	2,900	2,300	1,700	1,100	500
6,000	5,300	4,600	4,000	3,300	2,600	2,000	1,300	600
7,100	6,300	5,500	4,700	3,900	3,100	2,300	1,500	700
8,200	7,300	6,400	5,500	4,500	3,600	2,700	1,800	900
9,700	8,600	7,500	6,500	5,400	4,300	3,200	2,100	1,000
10,800	9,600	8,400	7,200	6,000	4,800	3,600	2,400	1,200
12,000	10,600	9,300	8,000	6,600	5,300	4,000	2,600	1,300
6,300	5,600	4,900	4,200	3,500	2,800	2,100	1,400	700
7,800	7,000	6,100	5,200	4,300	3,500	2,600	1,700	800
9,300	8,300	7,200	6,200	5,200	4,100	3,100	2,000	1,000
10,800	9,600	8,400	7,200	6,000	4,800	3,600	2,400	1,200
12,300	11,000	9,600	8,200	6,800	5,500	4,100	2,700	1,300
13,800	12,300	10,700	9,200	7,700	6,100	4,600	3,000	1,500
15,700	14,000	12,200	10,500	8,700	7,000	5,200	3,500	1,700
1,500	1,300	1,100	1,000	800	600	500	300	100
1,800	1,600	1,400	1,200	1,000	800	600	400	200
1,800	1,600	1,400	1,200	1,000	800	600	400	200
2,600	2,300	2,000	1,700	1,400	1,100	800	500	200
3,000	2,600	2,300	2,000	1,600	1,300	1,000	600	300
3,300	3,000	2,600	2,200	1,800	1,500	1,100	700	300
4,100	3,600	3,200	2,700	2,200	1,800	1,300	900	400
4,500	4,000	3,500	3,000	2,500	2,000	1,500	1,000	500
5,200	4,600	4,000	3,500	2,900	2,300	1,700	1,100	500
7,800	7,000	6,100	5,200	4,300	3,500	2,600	1,700	800
1,500	1,300	1,100	1,000	800	600	500	300	100



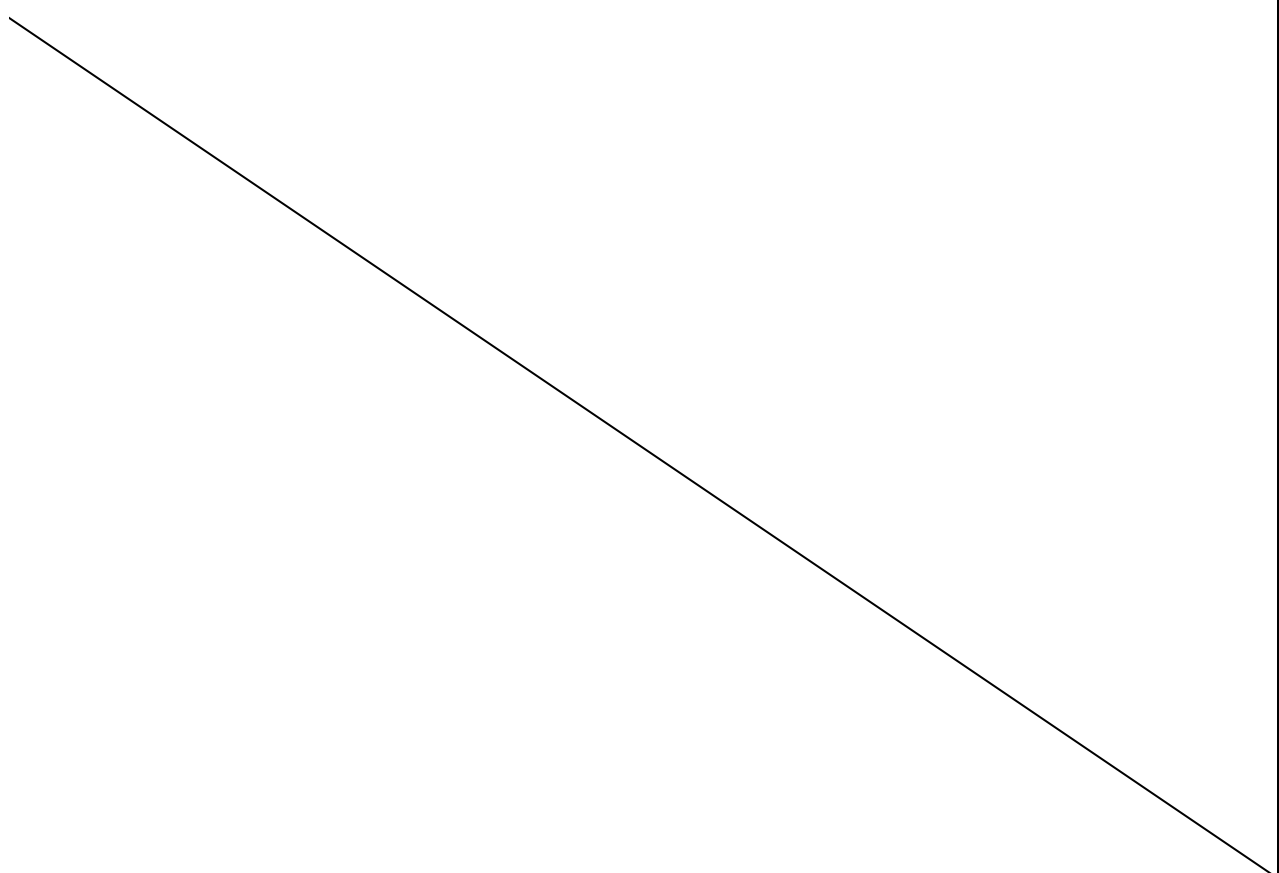
6月徴収 (9ヶ月分)	7月徴収 (8ヶ月分)	8月徴収 (7ヶ月分)	9月徴収 (6ヶ月分)	10月徴収 (5ヶ月分)	11月徴収 (4ヶ月分)	12月徴収 (3ヶ月分)	1月徴収 (2ヶ月分)	2月徴収 (1ヶ月分)
----------------	----------------	----------------	----------------	-----------------	-----------------	-----------------	----------------	----------------

令和8年度(令和12年度燃費基準90%達成かつ令和2年度燃費基準達成車+☆☆☆☆)

車種		税率区分	税率コード			年税率 (12ヶ月分)	4月徴収 (11ヶ月分)	5月徴収 (10ヶ月分)
三輪車	営業用	1 t 以下	6101R	6101S	6101T	1,500	1,300	1,200
		1 t 超	6102R	6102S	6102T	2,000	1,800	1,600
三輪車	家用用	1 t 以下	6201R	6201S	6201T	1,500	1,300	1,200
		1 t 超	6202R	6202S	6202T	2,500	2,200	2,000
ト レ ー ラ ー	営業用	けん引 小型自動車	7111R	7111S	7111T	2,000	1,800	1,600
		普通自動車	7112R	7112S	7112T	4,000	3,600	3,300
けん引 小型自動車								
8t以下								
8tを超え～9t以下								
9t " ～ 10t "								
10t " ～ 11t "								
11t " ～ 12t "								
12t " ～ 13t "								
13t " ～ 14t "								
14t " ～ 15t "								
15t " ～ 16t "								
16t " ～ 17t "								
17t " ～ 18t "								
18t " ～ 19t "								
19t " ～ 20t "								
20t " ～ 21t "								
21t " ～ 22t "								
22t " ～ 23t "								
23t " ～ 24t "								
24t " ～ 25t "								
25t " ～ 26t "								
26t " ～ 27t "								
27t " ～ 28t "								
28t " ～ 29t "								
29t " ～ 30t "								
30t " ～ 31t "								
31t " ～ 32t "								
32t " ～ 33t "								
33t " ～ 34t "								
34t " ～ 35t "								
35t " ～ 36t "								
36t " ～ 37t "								
37t " ～ 38t "								
38t " ～ 39t "								
39t " ～ 40t "								
40t " ～ 41t "								
41t " ～ 42t "								
42t " ～ 43t "								
43t " ～ 44t "								
44t " ～ 45t "								
45t " ～ 46t "								
46t " ～ 47t "								
47t " ～ 48t "								
48t " ～ 49t "								
49t " ～ 50t "								
			税率コード			年税率 (12ヶ月分)	4月徴収 (11ヶ月分)	5月徴収 (10ヶ月分)

令和8年度(令和12年度燃費基準90%達成かつ令和2年度燃費基準達成車+☆☆☆☆)  
 (単位:円)

6月徴収 (9ヶ月分)	7月徴収 (8ヶ月分)	8月徴収 (7ヶ月分)	9月徴収 (6ヶ月分)	10月徴収 (5ヶ月分)	11月徴収 (4ヶ月分)	12月徴収 (3ヶ月分)	1月徴収 (2ヶ月分)	2月徴収 (1ヶ月分)
1,100	1,000	800	700	600	500	300	200	100
1,500	1,300	1,100	1,000	800	600	500	300	100
1,100	1,000	800	700	600	500	300	200	100
1,800	1,600	1,400	1,200	1,000	800	600	400	200
1,500	1,300	1,100	1,000	800	600	500	300	100
3,000	2,600	2,300	2,000	1,600	1,300	1,000	600	300



6月徴収 (9ヶ月分)	7月徴収 (8ヶ月分)	8月徴収 (7ヶ月分)	9月徴収 (6ヶ月分)	10月徴収 (5ヶ月分)	11月徴収 (4ヶ月分)	12月徴収 (3ヶ月分)	1月徴収 (2ヶ月分)	2月徴収 (1ヶ月分)
----------------	----------------	----------------	----------------	-----------------	-----------------	-----------------	----------------	----------------


令和8年度(令和12年度燃費基準90%達成かつ令和2年度燃費基準達成車+☆☆☆☆)

車種		税率区分		税率コード			年税率	4月徴収	5月徴収	
							(12ヶ月分)	(11ヶ月分)	(10ヶ月分)	
ト レ ー ラ ー	自 家 用	けん引	小型自動車	7211R	7211S	7211T	3,000	2,700	2,500	
			普通自動車	7212R	7212S	7212T	5,500	5,000	4,500	
		小型自動車	8t以下							
			8tを超え～9t以下							
			9t " ～ 10t "							
			10t " ～ 11t "							
			11t " ～ 12t "							
			12t " ～ 13t "							
			13t " ～ 14t "							
			14t " ～ 15t "							
			15t " ～ 16t "							
			16t " ～ 17t "							
			17t " ～ 18t "							
			18t " ～ 19t "							
			19t " ～ 20t "							
			20t " ～ 21t "							
			21t " ～ 22t "							
			22t " ～ 23t "							
			23t " ～ 24t "							
			24t " ～ 25t "							
			25t " ～ 26t "							
			26t " ～ 27t "							
			27t " ～ 28t "							
			28t " ～ 29t "							
			29t " ～ 30t "							
			30t " ～ 31t "							
			31t " ～ 32t "							
			32t " ～ 33t "							
			33t " ～ 34t "							
			34t " ～ 35t "							
35t " ～ 36t "										
36t " ～ 37t "										
37t " ～ 38t "										
38t " ～ 39t "										
39t " ～ 40t "										
40t " ～ 41t "										
41t " ～ 42t "										
42t " ～ 43t "										
43t " ～ 44t "										
44t " ～ 45t "										
45t " ～ 46t "										
46t " ～ 47t "										
47t " ～ 48t "										
48t " ～ 49t "										
49t " ～ 50t "										
				税率コード			年税率	4月徴収	5月徴収	
							(12ヶ月分)	(11ヶ月分)	(10ヶ月分)	

令和8年度(令和12年度燃費基準90%達成かつ令和2年度燃費基準達成車+☆☆☆☆)

(単位：円)

6月徴収 (9ヶ月分)	7月徴収 (8ヶ月分)	8月徴収 (7ヶ月分)	9月徴収 (6ヶ月分)	10月徴収 (5ヶ月分)	11月徴収 (4ヶ月分)	12月徴収 (3ヶ月分)	1月徴収 (2ヶ月分)	2月徴収 (1ヶ月分)
2,200	2,000	1,700	1,500	1,200	1,000	700	500	200
4,100	3,600	3,200	2,700	2,200	1,800	1,300	900	400



6月徴収 (9ヶ月分)	7月徴収 (8ヶ月分)	8月徴収 (7ヶ月分)	9月徴収 (6ヶ月分)	10月徴収 (5ヶ月分)	11月徴収 (4ヶ月分)	12月徴収 (3ヶ月分)	1月徴収 (2ヶ月分)	2月徴収 (1ヶ月分)
----------------	----------------	----------------	----------------	-----------------	-----------------	-----------------	----------------	----------------

車種		税率区分	税率コード			年税率 (12ヶ月分)	4月徴収 (11ヶ月分)	5月徴収 (10ヶ月分)
貨客兼用車(最大乗車定員が4人以上)	営業用	1t以下 総排気量 1ℓ以下・電気自動車 1ℓを超え～1.5ℓ以下 1.5ℓ超	9111R	9111S	9111T	3,000	2,700	2,500
			9112R	9112S	9112T	3,200	2,900	2,600
			9113R	9113S	9113T	3,600	3,300	3,000
		2t以下 総排気量 1ℓ以下・電気自動車 1ℓを超え～1.5ℓ以下 1.5ℓ超	9121R	9121S	9121T	3,500	3,200	2,900
			9122R	9122S	9122T	3,700	3,300	3,000
			9123R	9123S	9123T	4,100	3,700	3,400
		3t以下 総排気量 1ℓ以下・電気自動車 1ℓを超え～1.5ℓ以下 1.5ℓ超	9131R	9131S	9131T	4,000	3,600	3,300
			9132R	9132S	9132T	4,200	3,800	3,500
			9133R	9133S	9133T	4,600	4,200	3,800
		4t以下 総排気量 1ℓ以下・電気自動車 1ℓを超え～1.5ℓ以下 1.5ℓ超	9141R	9141S	9141T	5,000	4,500	4,100
	9142R		9142S	9142T	5,200	4,700	4,300	
	9143R		9143S	9143T	5,600	5,100	4,600	
	5t以下 総排気量 1ℓ以下・電気自動車 1ℓを超え～1.5ℓ以下 1.5ℓ超	9151R	9151S	9151T	6,000	5,500	5,000	
		9152R	9152S	9152T	6,200	5,600	5,100	
		9153R	9153S	9153T	6,600	6,000	5,500	
	6t以下 総排気量 1ℓ以下・電気自動車 1ℓを超え～1.5ℓ以下 1.5ℓ超	9161R	9161S	9161T	6,500	5,900	5,400	
		9162R	9162S	9162T	6,700	6,100	5,500	
		9163R	9163S	9163T	7,100	6,500	5,900	
	7t以下 総排気量 1ℓ以下・電気自動車 1ℓを超え～1.5ℓ以下 1.5ℓ超	9171R	9171S	9171T	7,500	6,800	6,200	
		9172R	9172S	9172T	7,700	7,000	6,400	
9173R		9173S	9173T	8,100	7,400	6,700		
8t以下 総排気量 1ℓ以下・電気自動車 1ℓを超え～1.5ℓ以下 1.5ℓ超	9181R	9181S	9181T	8,500	7,700	7,000		
	9182R	9182S	9182T	8,700	7,900	7,200		
	9183R	9183S	9183T	9,100	8,300	7,500		
9t以下 総排気量 1ℓ以下・電気自動車 1ℓを超え～1.5ℓ以下 1.5ℓ超	9191R	9191S	9191T	9,700	8,800	8,000		
	9192R	9192S	9192T	9,900	9,000	8,200		
	9193R	9193S	9193T	10,300	9,400	8,500		
自家用	1t以下 総排気量 1ℓ以下・電気自動車 1ℓを超え～1.5ℓ以下 1.5ℓ超	9211R	9211S	9211T	3,300	3,000	2,700	
		9212R	9212S	9212T	3,600	3,300	3,000	
		9213R	9213S	9213T	4,000	3,600	3,300	
	2t以下 総排気量 1ℓ以下・電気自動車 1ℓを超え～1.5ℓ以下 1.5ℓ超	9221R	9221S	9221T	4,300	3,900	3,500	
		9222R	9222S	9222T	4,600	4,200	3,800	
		9223R	9223S	9223T	5,000	4,500	4,100	
	3t以下 総排気量 1ℓ以下・電気自動車 1ℓを超え～1.5ℓ以下 1.5ℓ超	9231R	9231S	9231T	5,300	4,800	4,400	
		9232R	9232S	9232T	5,600	5,100	4,600	
		9233R	9233S	9233T	6,000	5,500	5,000	
	4t以下 総排気量 1ℓ以下・電気自動車 1ℓを超え～1.5ℓ以下 1.5ℓ超	9241R	9241S	9241T	6,800	6,200	5,600	
9242R		9242S	9242T	7,100	6,500	5,900		
9243R		9243S	9243T	7,500	6,800	6,200		
5t以下 総排気量 1ℓ以下・電気自動車 1ℓを超え～1.5ℓ以下 1.5ℓ超	9251R	9251S	9251T	7,800	7,100	6,500		
	9252R	9252S	9252T	8,100	7,400	6,700		
	9253R	9253S	9253T	8,500	7,700	7,000		
6t以下 総排気量 1ℓ以下・電気自動車 1ℓを超え～1.5ℓ以下 1.5ℓ超	9261R	9261S	9261T	8,800	8,000	7,300		
	9262R	9262S	9262T	9,100	8,300	7,500		
	9263R	9263S	9263T	9,500	8,700	7,900		
7t以下 総排気量 1ℓ以下・電気自動車 1ℓを超え～1.5ℓ以下 1.5ℓ超	9271R	9271S	9271T	10,300	9,400	8,500		
	9272R	9272S	9272T	10,600	9,700	8,800		
	9273R	9273S	9273T	11,000	10,000	9,100		
8t以下 総排気量 1ℓ以下・電気自動車 1ℓを超え～1.5ℓ以下 1.5ℓ超	9281R	9281S	9281T	11,800	10,800	9,800		
	9282R	9282S	9282T	12,100	11,000	10,000		
	9283R	9283S	9283T	12,500	11,400	10,400		
9t以下 総排気量 1ℓ以下・電気自動車 1ℓを超え～1.5ℓ以下 1.5ℓ超	9291R	9291S	9291T	13,400	12,200	11,100		
	9292R	9292S	9292T	13,700	12,500	11,400		
	9293R	9293S	9293T	14,100	12,900	11,700		
			税率コード			年税率 (12ヶ月分)	4月徴収 (11ヶ月分)	5月徴収 (10ヶ月分)

令和8年度(令和12年度燃費基準90%達成かつ令和2年度燃費基準達成車+☆☆☆☆)  
(単位:円)

6月徴収 (9ヶ月分)	7月徴収 (8ヶ月分)	8月徴収 (7ヶ月分)	9月徴収 (6ヶ月分)	10月徴収 (5ヶ月分)	11月徴収 (4ヶ月分)	12月徴収 (3ヶ月分)	1月徴収 (2ヶ月分)	2月徴収 (1ヶ月分)
2,200	2,000	1,700	1,500	1,200	1,000	700	500	200
2,400	2,100	1,800	1,600	1,300	1,000	800	500	200
2,700	2,400	2,100	1,800	1,500	1,200	900	600	300
2,600	2,300	2,000	1,700	1,400	1,100	800	500	200
2,700	2,400	2,100	1,800	1,500	1,200	900	600	300
3,000	2,700	2,300	2,000	1,700	1,300	1,000	600	300
3,000	2,600	2,300	2,000	1,600	1,300	1,000	600	300
3,100	2,800	2,400	2,100	1,700	1,400	1,000	700	300
3,400	3,000	2,600	2,300	1,900	1,500	1,100	700	300
3,700	3,300	2,900	2,500	2,000	1,600	1,200	800	400
3,900	3,400	3,000	2,600	2,100	1,700	1,300	800	400
4,200	3,700	3,200	2,800	2,300	1,800	1,400	900	400
4,500	4,000	3,500	3,000	2,500	2,000	1,500	1,000	500
4,600	4,100	3,600	3,100	2,500	2,000	1,500	1,000	500
4,900	4,400	3,800	3,300	2,700	2,200	1,600	1,100	500
4,800	4,300	3,700	3,200	2,700	2,100	1,600	1,000	500
5,000	4,400	3,900	3,300	2,700	2,200	1,600	1,100	500
5,300	4,700	4,100	3,500	2,900	2,300	1,700	1,100	500
5,600	5,000	4,300	3,700	3,100	2,500	1,800	1,200	600
5,700	5,100	4,400	3,800	3,200	2,500	1,900	1,200	600
6,000	5,400	4,700	4,000	3,300	2,700	2,000	1,300	600
6,300	5,600	4,900	4,200	3,500	2,800	2,100	1,400	700
6,500	5,800	5,000	4,300	3,600	2,900	2,100	1,400	700
6,800	6,000	5,300	4,500	3,700	3,000	2,200	1,500	700
7,200	6,400	5,600	4,800	4,000	3,200	2,400	1,600	800
7,400	6,600	5,700	4,900	4,100	3,300	2,400	1,600	800
7,700	6,800	6,000	5,100	4,200	3,400	2,500	1,700	800
2,400	2,200	1,900	1,600	1,300	1,100	800	500	200
2,700	2,400	2,100	1,800	1,500	1,200	900	600	300
3,000	2,600	2,300	2,000	1,600	1,300	1,000	600	300
3,200	2,800	2,500	2,100	1,700	1,400	1,000	700	300
3,400	3,000	2,600	2,300	1,900	1,500	1,100	700	300
3,700	3,300	2,900	2,500	2,000	1,600	1,200	800	400
3,900	3,500	3,000	2,600	2,200	1,700	1,300	800	400
4,200	3,700	3,200	2,800	2,300	1,800	1,400	900	400
4,500	4,000	3,500	3,000	2,500	2,000	1,500	1,000	500
5,100	4,500	3,900	3,400	2,800	2,200	1,700	1,100	500
5,300	4,700	4,100	3,500	2,900	2,300	1,700	1,100	500
5,600	5,000	4,300	3,700	3,100	2,500	1,800	1,200	600
5,800	5,200	4,500	3,900	3,200	2,600	1,900	1,300	600
6,000	5,400	4,700	4,000	3,300	2,700	2,000	1,300	600
6,300	5,600	4,900	4,200	3,500	2,800	2,100	1,400	700
6,600	5,800	5,100	4,400	3,600	2,900	2,200	1,400	700
6,800	6,000	5,300	4,500	3,700	3,000	2,200	1,500	700
7,100	6,300	5,500	4,700	3,900	3,100	2,300	1,500	700
7,700	6,800	6,000	5,100	4,200	3,400	2,500	1,700	800
7,900	7,000	6,100	5,300	4,400	3,500	2,600	1,700	800
8,200	7,300	6,400	5,500	4,500	3,600	2,700	1,800	900
8,800	7,800	6,800	5,900	4,900	3,900	2,900	1,900	900
9,000	8,000	7,000	6,000	5,000	4,000	3,000	2,000	1,000
9,300	8,300	7,200	6,200	5,200	4,100	3,100	2,000	1,000
10,000	8,900	7,800	6,700	5,500	4,400	3,300	2,200	1,100
10,200	9,100	7,900	6,800	5,700	4,500	3,400	2,200	1,100
10,500	9,400	8,200	7,000	5,800	4,700	3,500	2,300	1,100
6月徴収 (9ヶ月分)	7月徴収 (8ヶ月分)	8月徴収 (7ヶ月分)	9月徴収 (6ヶ月分)	10月徴収 (5ヶ月分)	11月徴収 (4ヶ月分)	12月徴収 (3ヶ月分)	1月徴収 (2ヶ月分)	2月徴収 (1ヶ月分)

令和8年度(令和12年度燃費基準90%達成かつ令和2年度燃費基準達成車+☆☆☆☆)

車種		税率区分	税率コード					年税率 (12ヶ月分)	4月徴収 (11ヶ月分)	
車種 8 特 種 用 途 車	主として人の乗用に供する自動車(医療保健用の自動車を除く。)	乗車定員10人以下	乗用車の区分に応じ、それぞれに定							
		乗車定員10人超	バスの区分に応じ、それぞれに定め							
	主として物の運搬の用に供する自動車(医療保健用の自動車及び霊柩車を除く。)	普通自動車及び四輪以上の小型自動車に属するもの	トラックの区分に応じ、それぞれに							
		三輪の小型自動車に属するもの	三輪の小型自動車の区分に応じ、							
	医療保健用の自動車 (消毒車及び寝具乾燥車を除く。)及び霊柩車	営業用	普通自動車	8104R	8104S	8104T			2,500	2,200
			小型自動車	8105R	8105S	8105T			1,500	1,300
		自家用	普通自動車	8204R	8204S	8204T			3,500	3,200
			小型自動車	8205R	8205S	8205T			2,000	1,800
	キャンピング車	営業用	1000cc以下	8110R	8110S	8110T	8110U	8110W	1,500	1,300
			1500cc以下	8115R	8115S	8115T	8115U	8115W	2,000	1,800
			2000cc以下	8120R	8120S	8120T	8120U	8120W	2,000	1,800
			2500cc以下	8125R	8125S	8125T	8125U	8125W	3,000	2,700
			3000cc以下	8130R	8130S	8130T	8130U	8130W	3,500	3,200
			3500cc以下	8135R	8135S	8135T	8135U	8135W	4,000	3,600
			4000cc以下	8140R	8140S	8140T	8140U	8140W	4,500	4,100
			4500cc以下	8145R	8145S	8145T	8145U	8145W	5,000	4,500
			6000cc以下	8160R	8160S	8160T	8160U	8160W	5,500	5,000
			6000cc超	8165R	8165S	8165T	8165U	8165W	8,500	7,700
電気を動力源とするもの			8170R	8170S	8170T	8170U	8170W	1,500	1,300	
自家用			1000cc以下							
			1500cc以下							
			2000cc以下							
	2500cc以下									
	3000cc以下									
	3500cc以下									
その他の自動車	営業用	普通自動車	8106R	8106S	8106T			4,000	3,600	
		小型自動車	8107R	8107S	8107T			2,000	1,800	
	自家用	普通自動車	8206R	8206S	8206T			5,000	4,500	
		小型自動車	8207R	8207S	8207T			2,500	2,200	
			税率コード					年税率 (12ヶ月分)	4月徴収 (11ヶ月分)	

令和8年度(令和12年度燃費基準90%達成かつ令和2年度燃費基準達成車+☆☆☆☆)

(単位：円)

5月徴収 (10ヶ月分)	6月徴収 (9ヶ月分)	7月徴収 (8ヶ月分)	8月徴収 (7ヶ月分)	9月徴収 (6ヶ月分)	10月徴収 (5ヶ月分)	11月徴収 (4ヶ月分)	12月徴収 (3ヶ月分)	1月徴収 (2ヶ月分)	2月徴収 (1ヶ月分)
-----------------	----------------	----------------	----------------	----------------	-----------------	-----------------	-----------------	----------------	----------------

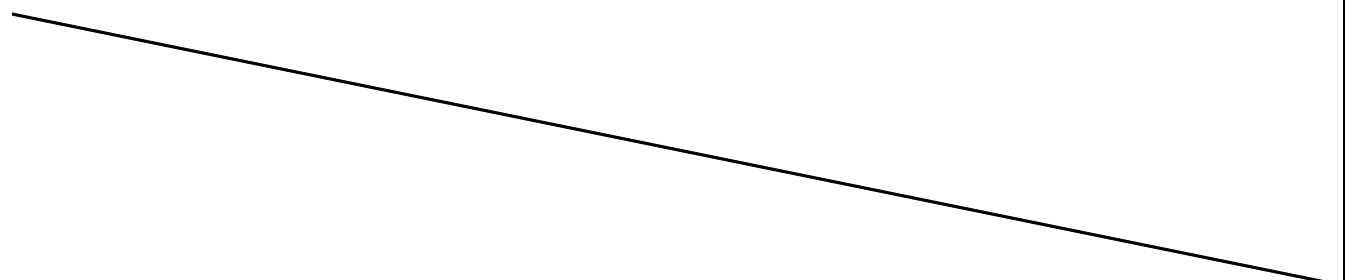
める税率コード及び税額

る税率コード及び税額

定める税率コード及び税額

それぞれに定める税率コード及び税額

2,000	1,800	1,600	1,400	1,200	1,000	800	600	400	200
1,200	1,100	1,000	800	700	600	500	300	200	100
2,900	2,600	2,300	2,000	1,700	1,400	1,100	800	500	200
1,600	1,500	1,300	1,100	1,000	800	600	500	300	100
1,200	1,100	1,000	800	700	600	500	300	200	100
1,600	1,500	1,300	1,100	1,000	800	600	500	300	100
1,600	1,500	1,300	1,100	1,000	800	600	500	300	100
2,500	2,200	2,000	1,700	1,500	1,200	1,000	700	500	200
2,900	2,600	2,300	2,000	1,700	1,400	1,100	800	500	200
3,300	3,000	2,600	2,300	2,000	1,600	1,300	1,000	600	300
3,700	3,300	3,000	2,600	2,200	1,800	1,500	1,100	700	300
4,100	3,700	3,300	2,900	2,500	2,000	1,600	1,200	800	400
4,500	4,100	3,600	3,200	2,700	2,200	1,800	1,300	900	400
7,000	6,300	5,600	4,900	4,200	3,500	2,800	2,100	1,400	700
1,200	1,100	1,000	800	700	600	500	300	200	100



3,300	3,000	2,600	2,300	2,000	1,600	1,300	1,000	600	300
1,600	1,500	1,300	1,100	1,000	800	600	500	300	100
4,100	3,700	3,300	2,900	2,500	2,000	1,600	1,200	800	400
2,000	1,800	1,600	1,400	1,200	1,000	800	600	400	200
5月徴収 (10ヶ月分)	6月徴収 (9ヶ月分)	7月徴収 (8ヶ月分)	8月徴収 (7ヶ月分)	9月徴収 (6ヶ月分)	10月徴収 (5ヶ月分)	11月徴収 (4ヶ月分)	12月徴収 (3ヶ月分)	1月徴収 (2ヶ月分)	2月徴収 (1ヶ月分)

令和8年度(令和12年度燃費基準90%達成かつ令和2年度燃費基準達成車+☆☆☆☆)

令和元年10月1日以後に初回新規登録を受けた自家用乗用車に適用

車種		税率区分	税率コード			年税率 (12ヶ月分)	4月徴収 (11ヶ月分)	5月徴収 (10ヶ月分)
車種 3 ・ 5 乗 用 車	自 家 用	1000cc以下	5231R	5231S	5231T	6,500	5,900	5,400
		1500cc以下	5232R	5232S	5232T	8,000	7,300	6,600
		2000cc以下	5233R	5233S	5233T	9,000	8,200	7,500
		2500cc以下	5234R	5234S	5234T	11,000	10,000	9,100
		3000cc以下	5235R	5235S	5235T	12,500	11,400	10,400
		3500cc以下	5236R	5236S	5236T	14,500	13,200	12,000
		4000cc以下	5237R	5237S	5237T	16,500	15,100	13,700
		4500cc以下	5238R	5238S	5238T	19,000	17,400	15,800
		6000cc以下	5239R	5239S	5239T	22,000	20,100	18,300
		6000cc超	5240R	5240S	5240T	27,500	25,200	22,900
		電気を動力源とするもの	5271R	5271S	5271T	6,500	5,900	5,400
(車種 8 特 種 用 途 車) キャン ピング 車	自 家 用	1000cc以下	8211R	8211S	8211T	5,000	4,500	4,100
		1500cc以下	8216R	8216S	8216T	6,500	5,900	5,400
		2000cc以下	8221R	8221S	8221T	7,500	6,800	6,200
		2500cc以下	8226R	8226S	8226T	9,000	8,200	7,500
		3000cc以下	8231R	8231S	8231T	10,000	9,100	8,300
		3500cc以下	8236R	8236S	8236T	11,500	10,500	9,500
		4000cc以下	8241R	8241S	8241T	13,500	12,300	11,200
		4500cc以下	8246R	8246S	8246T	15,500	14,200	12,900
		6000cc以下	8261R	8261S	8261T	17,500	16,000	14,500
		6000cc超	8266R	8266S	8266T	22,000	20,100	18,300
		電気を動力源とするもの	8271R	8271S	8271T	5,000	4,500	4,100
			税率コード			年税率 (12ヶ月分)	4月徴収 (11ヶ月分)	5月徴収 (10ヶ月分)

令和8年度(令和12年度燃費基準90%達成かつ令和2年度燃費基準達成車+☆☆☆☆)  
(単位：円)

6月徴収 (9ヶ月分)	7月徴収 (8ヶ月分)	8月徴収 (7ヶ月分)	9月徴収 (6ヶ月分)	10月徴収 (5ヶ月分)	11月徴収 (4ヶ月分)	12月徴収 (3ヶ月分)	1月徴収 (2ヶ月分)	2月徴収 (1ヶ月分)
4,800	4,300	3,700	3,200	2,700	2,100	1,600	1,000	500
6,000	5,300	4,600	4,000	3,300	2,600	2,000	1,300	600
6,700	6,000	5,200	4,500	3,700	3,000	2,200	1,500	700
8,200	7,300	6,400	5,500	4,500	3,600	2,700	1,800	900
9,300	8,300	7,200	6,200	5,200	4,100	3,100	2,000	1,000
10,800	9,600	8,400	7,200	6,000	4,800	3,600	2,400	1,200
12,300	11,000	9,600	8,200	6,800	5,500	4,100	2,700	1,300
14,200	12,600	11,000	9,500	7,900	6,300	4,700	3,100	1,500
16,500	14,600	12,800	11,000	9,100	7,300	5,500	3,600	1,800
20,600	18,300	16,000	13,700	11,400	9,100	6,800	4,500	2,200
4,800	4,300	3,700	3,200	2,700	2,100	1,600	1,000	500
3,700	3,300	2,900	2,500	2,000	1,600	1,200	800	400
4,800	4,300	3,700	3,200	2,700	2,100	1,600	1,000	500
5,600	5,000	4,300	3,700	3,100	2,500	1,800	1,200	600
6,700	6,000	5,200	4,500	3,700	3,000	2,200	1,500	700
7,500	6,600	5,800	5,000	4,100	3,300	2,500	1,600	800
8,600	7,600	6,700	5,700	4,700	3,800	2,800	1,900	900
10,100	9,000	7,800	6,700	5,600	4,500	3,300	2,200	1,100
11,600	10,300	9,000	7,700	6,400	5,100	3,800	2,500	1,200
13,100	11,600	10,200	8,700	7,200	5,800	4,300	2,900	1,400
16,500	14,600	12,800	11,000	9,100	7,300	5,500	3,600	1,800
3,700	3,300	2,900	2,500	2,000	1,600	1,200	800	400
6月徴収 (9ヶ月分)	7月徴収 (8ヶ月分)	8月徴収 (7ヶ月分)	9月徴収 (6ヶ月分)	10月徴収 (5ヶ月分)	11月徴収 (4ヶ月分)	12月徴収 (3ヶ月分)	1月徴収 (2ヶ月分)	2月徴収 (1ヶ月分)



# 10% 重課

## 対象自動車

- ガソリン車及びLPG車（バス及びトラック）  
平成25年3月31日までに初回新規登録されたもの
  
- 上記以外の自動車（バス及びトラック）  
平成27年3月31日までに初回新規登録されたもの
  
- ※ 電気自動車、燃料電池自動車、天然ガス自動車、メタノール自動車、ガソリンハイブリッド自動車、一般乗合用バス、被けん引自動車は除かれます。

令和8年度（10%重課）

車種		税率区分		税率コード	年税率 (12ヶ月分)	4月徴収 (11ヶ月分)	5月徴収 (10ヶ月分)
		1 t 以下	1 t を超え ~ 2 t 以下				
車種 1 ・ 4	営業用	1 t 以下	1 t を超え ~ 2 t 以下	1101Y	7,100	6,500	5,900
		1 t を超え ~ 2 t 以下	2 t 以下	1102Y	9,900	9,000	8,200
		2 t ~ 3 t	3 t 以下	1103Y	13,200	12,100	11,000
		3 t ~ 4 t	4 t 以下	1104Y	16,500	15,100	13,700
		4 t ~ 5 t	5 t 以下	1105Y	20,300	18,600	16,900
		5 t ~ 6 t	6 t 以下	1106Y	24,200	22,100	20,100
		6 t ~ 7 t	7 t 以下	1107Y	28,000	25,600	23,300
		7 t ~ 8 t	8 t 以下	1108Y	32,400	29,700	27,000
		8 t ~ 9 t	9 t 以下	1109Y	37,500	34,300	31,200
		9 t ~ 10 t	10 t 以下	1110Y	42,600	39,000	35,500
		10 t ~ 11 t	11 t 以下	1111Y	47,700	43,700	39,700
		11 t ~ 12 t	12 t 以下	1112Y	52,800	48,400	44,000
		12 t ~ 13 t	13 t 以下	1113Y	57,900	53,000	48,200
		13 t ~ 14 t	14 t 以下	1114Y	63,000	57,700	52,500
		14 t ~ 15 t	15 t 以下	1115Y	68,100	62,400	56,700
		15 t ~ 16 t	16 t 以下	1116Y	73,200	67,100	61,000
		16 t ~ 17 t	17 t 以下	1117Y	78,300	71,700	65,200
		17 t ~ 18 t	18 t 以下	1118Y	83,400	76,400	69,500
		18 t ~ 19 t	19 t 以下	1119Y	88,500	81,100	73,700
19 t ~ 20 t	20 t 以下	1120Y	93,600	85,800	78,000		
トラック	自家用	1 t 以下	1 t を超え ~ 2 t 以下	1201Y	8,800	8,000	7,300
		1 t を超え ~ 2 t 以下	2 t 以下	1202Y	12,600	11,500	10,500
		2 t ~ 3 t	3 t 以下	1203Y	17,600	16,100	14,600
		3 t ~ 4 t	4 t 以下	1204Y	22,500	20,600	18,700
		4 t ~ 5 t	5 t 以下	1205Y	28,000	25,600	23,300
		5 t ~ 6 t	6 t 以下	1206Y	33,000	30,200	27,500
		6 t ~ 7 t	7 t 以下	1207Y	38,500	35,200	32,000
		7 t ~ 8 t	8 t 以下	1208Y	44,500	40,700	37,000
		8 t ~ 9 t	9 t 以下	1209Y	51,400	47,100	42,800
		9 t ~ 10 t	10 t 以下	1210Y	58,300	53,400	48,500
		10 t ~ 11 t	11 t 以下	1211Y	65,200	59,700	54,300
		11 t ~ 12 t	12 t 以下	1212Y	72,100	66,000	60,000
		12 t ~ 13 t	13 t 以下	1213Y	79,000	72,400	65,800
		13 t ~ 14 t	14 t 以下	1214Y	85,900	78,700	71,500
		14 t ~ 15 t	15 t 以下	1215Y	92,800	85,000	77,300
		15 t ~ 16 t	16 t 以下	1216Y	99,700	91,300	83,000
		16 t ~ 17 t	17 t 以下	1217Y	106,600	97,700	88,800
		17 t ~ 18 t	18 t 以下	1218Y	113,500	104,000	94,500
		18 t ~ 19 t	19 t 以下	1219Y	120,400	110,300	100,300
19 t ~ 20 t	20 t 以下	1220Y	127,300	116,600	106,000		
				税率コード	年税率 (12ヶ月分)	4月徴収 (11ヶ月分)	5月徴収 (10ヶ月分)

令和8年度（10%重課）

（単位：円）

6月徴収 (9ヶ月分)	7月徴収 (8ヶ月分)	8月徴収 (7ヶ月分)	9月徴収 (6ヶ月分)	10月徴収 (5ヶ月分)	11月徴収 (4ヶ月分)	12月徴収 (3ヶ月分)	1月徴収 (2ヶ月分)	2月徴収 (1ヶ月分)
5,300	4,700	4,100	3,500	2,900	2,300	1,700	1,100	500
7,400	6,600	5,700	4,900	4,100	3,300	2,400	1,600	800
9,900	8,800	7,700	6,600	5,500	4,400	3,300	2,200	1,100
12,300	11,000	9,600	8,200	6,800	5,500	4,100	2,700	1,300
15,200	13,500	11,800	10,100	8,400	6,700	5,000	3,300	1,600
18,100	16,100	14,100	12,100	10,000	8,000	6,000	4,000	2,000
21,000	18,600	16,300	14,000	11,600	9,300	7,000	4,600	2,300
24,300	21,600	18,900	16,200	13,500	10,800	8,100	5,400	2,700
28,100	25,000	21,800	18,700	15,600	12,500	9,300	6,200	3,100
31,900	28,400	24,800	21,300	17,700	14,200	10,600	7,100	3,500
35,700	31,800	27,800	23,800	19,800	15,900	11,900	7,900	3,900
39,600	35,200	30,800	26,400	22,000	17,600	13,200	8,800	4,400
43,400	38,600	33,700	28,900	24,100	19,300	14,400	9,600	4,800
47,200	42,000	36,700	31,500	26,200	21,000	15,700	10,500	5,200
51,000	45,400	39,700	34,000	28,300	22,700	17,000	11,300	5,600
54,900	48,800	42,700	36,600	30,500	24,400	18,300	12,200	6,100
58,700	52,200	45,600	39,100	32,600	26,100	19,500	13,000	6,500
62,500	55,600	48,600	41,700	34,700	27,800	20,800	13,900	6,900
66,300	59,000	51,600	44,200	36,800	29,500	22,100	14,700	7,300
70,200	62,400	54,600	46,800	39,000	31,200	23,400	15,600	7,800
6,600	5,800	5,100	4,400	3,600	2,900	2,200	1,400	700
9,400	8,400	7,300	6,300	5,200	4,200	3,100	2,100	1,000
13,200	11,700	10,200	8,800	7,300	5,800	4,400	2,900	1,400
16,800	15,000	13,100	11,200	9,300	7,500	5,600	3,700	1,800
21,000	18,600	16,300	14,000	11,600	9,300	7,000	4,600	2,300
24,700	22,000	19,200	16,500	13,700	11,000	8,200	5,500	2,700
28,800	25,600	22,400	19,200	16,000	12,800	9,600	6,400	3,200
33,300	29,600	25,900	22,200	18,500	14,800	11,100	7,400	3,700
38,500	34,200	29,900	25,700	21,400	17,100	12,800	8,500	4,200
43,700	38,800	34,000	29,100	24,200	19,400	14,500	9,700	4,800
48,900	43,400	38,000	32,600	27,100	21,700	16,300	10,800	5,400
54,000	48,000	42,000	36,000	30,000	24,000	18,000	12,000	6,000
59,200	52,600	46,000	39,500	32,900	26,300	19,700	13,100	6,500
64,400	57,200	50,100	42,900	35,700	28,600	21,400	14,300	7,100
69,600	61,800	54,100	46,400	38,600	30,900	23,200	15,400	7,700
74,700	66,400	58,100	49,800	41,500	33,200	24,900	16,600	8,300
79,900	71,000	62,100	53,300	44,400	35,500	26,600	17,700	8,800
85,100	75,600	66,200	56,700	47,200	37,800	28,300	18,900	9,400
90,300	80,200	70,200	60,200	50,100	40,100	30,100	20,000	10,000
95,400	84,800	74,200	63,600	53,000	42,400	31,800	21,200	10,600
6月徴収 (9ヶ月分)	7月徴収 (8ヶ月分)	8月徴収 (7ヶ月分)	9月徴収 (6ヶ月分)	10月徴収 (5ヶ月分)	11月徴収 (4ヶ月分)	12月徴収 (3ヶ月分)	1月徴収 (2ヶ月分)	2月徴収 (1ヶ月分)

令和8年度（10%重課）

車種		税率区分	税率コード	年税率 (12ヶ月分)	4月徴収 (11ヶ月分)	5月徴収 (10ヶ月分)	6月徴収 (9ヶ月分)
車種 2 ・ 5 の バス	一般 乗合用	30人以下					
		30人を超え～40人以下					
		40人"～50人"					
		50人"～60人"					
		60人"～70人"					
		70人"～80人"					
		80人"～					
	営業 用	30人以下	2123Y	29,100	26,600	24,200	21,800
		30人を超え～40人以下	2124Y	35,200	32,200	29,300	26,400
		40人"～50人"	2125Y	41,800	38,300	34,800	31,300
		50人"～60人"	2126Y	48,400	44,300	40,300	36,300
		60人"～70人"	2127Y	55,500	50,800	46,200	41,600
		70人"～80人"	2128Y	62,700	57,400	52,200	47,000
		80人"～	2129Y	70,400	64,500	58,600	52,800
他 自家 用	30人以下	2223Y	36,300	33,200	30,200	27,200	
	30人を超え～40人以下	2224Y	45,100	41,300	37,500	33,800	
	40人"～50人"	2225Y	53,900	49,400	44,900	40,400	
	50人"～60人"	2226Y	62,700	57,400	52,200	47,000	
	60人"～70人"	2227Y	72,000	66,000	60,000	54,000	
	70人"～80人"	2228Y	81,400	74,600	67,800	61,000	
	80人"～	2229Y	91,300	83,600	76,000	68,400	
車種 3 ・ 5 乗 用 車	営業 用	1000cc以下 1500cc以下 2000cc以下 2500cc以下 3000cc以下 3500cc以下 4000cc以下 4500cc以下 6000cc以下 6000cc超 電気を動力源とするもの					
	自家 用	1000cc以下 1500cc以下 2000cc以下 2500cc以下 3000cc以下 3500cc以下 4000cc以下 4500cc以下 6000cc以下 6000cc超 電気を動力源とするもの					
			税率コード	年税率 (12ヶ月分)	4月徴収 (11ヶ月分)	5月徴収 (10ヶ月分)	6月徴収 (9ヶ月分)

令和8年度（10%重課）

（単位：円）

7月徴収 (8ヶ月分)	8月徴収 (7ヶ月分)	9月徴収 (6ヶ月分)	10月徴収 (5ヶ月分)	11月徴収 (4ヶ月分)	12月徴収 (3ヶ月分)	1月徴収 (2ヶ月分)	2月徴収 (1ヶ月分)
----------------	----------------	----------------	-----------------	-----------------	-----------------	----------------	----------------

19,400	16,900	14,500	12,100	9,700	7,200	4,800	2,400
23,400	20,500	17,600	14,600	11,700	8,800	5,800	2,900
27,800	24,300	20,900	17,400	13,900	10,400	6,900	3,400
32,200	28,200	24,200	20,100	16,100	12,100	8,000	4,000
37,000	32,300	27,700	23,100	18,500	13,800	9,200	4,600
41,800	36,500	31,300	26,100	20,900	15,600	10,400	5,200
46,900	41,000	35,200	29,300	23,400	17,600	11,700	5,800
24,200	21,100	18,100	15,100	12,100	9,000	6,000	3,000
30,000	26,300	22,500	18,700	15,000	11,200	7,500	3,700
35,900	31,400	26,900	22,400	17,900	13,400	8,900	4,400
41,800	36,500	31,300	26,100	20,900	15,600	10,400	5,200
48,000	42,000	36,000	30,000	24,000	18,000	12,000	6,000
54,200	47,400	40,700	33,900	27,100	20,300	13,500	6,700
60,800	53,200	45,600	38,000	30,400	22,800	15,200	7,600

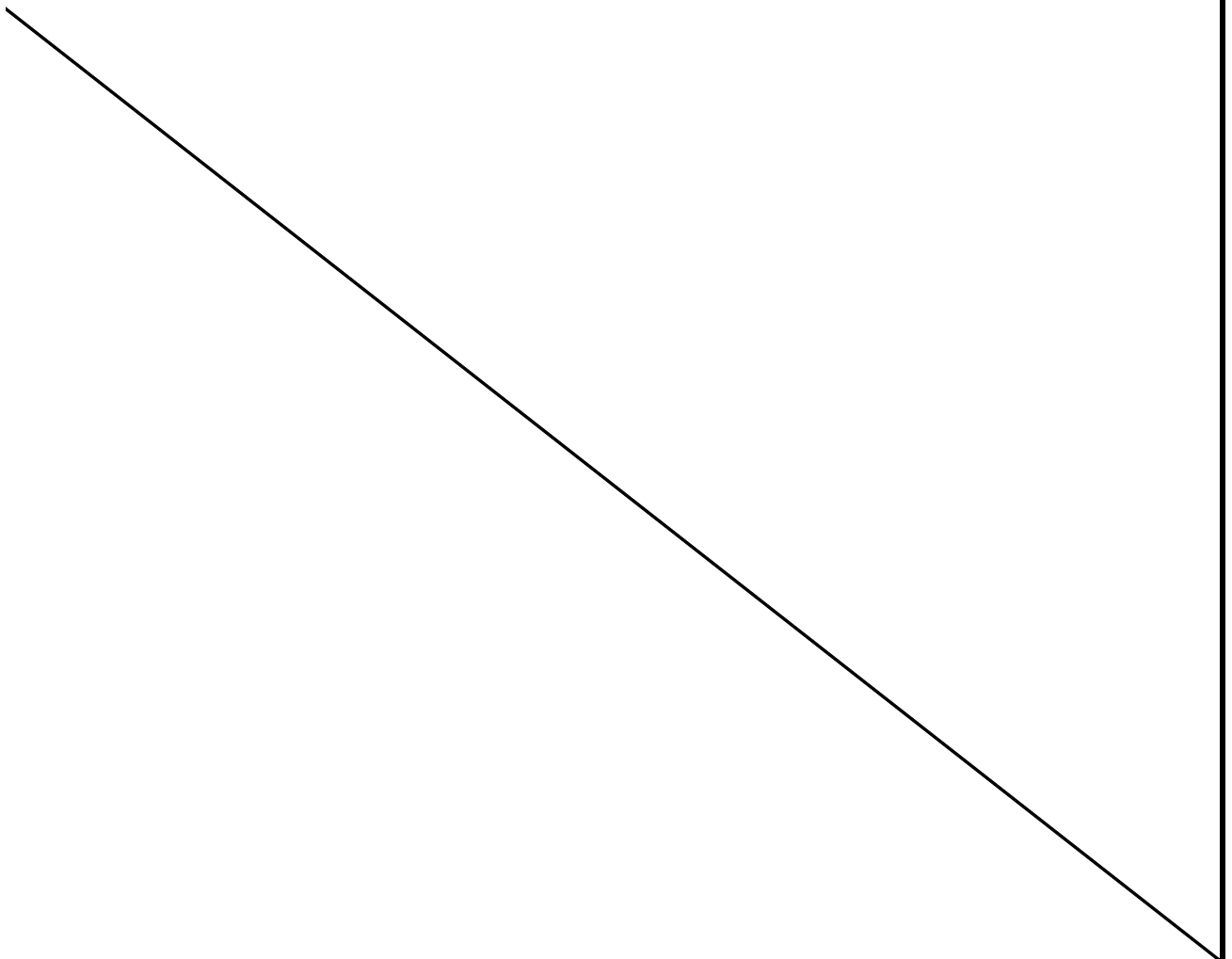
7月徴収 (8ヶ月分)	8月徴収 (7ヶ月分)	9月徴収 (6ヶ月分)	10月徴収 (5ヶ月分)	11月徴収 (4ヶ月分)	12月徴収 (3ヶ月分)	1月徴収 (2ヶ月分)	2月徴収 (1ヶ月分)
----------------	----------------	----------------	-----------------	-----------------	-----------------	----------------	----------------

令和8年度（10%重課）

車 種		税率区分		税率コード	年税率 (12ヶ月分)	4月徴収 (11ヶ月分)	5月徴収 (10ヶ月分)		
三 輪 車	営業用	1	t 以下						
	1	t 以下							
自 家 用	1	t 以下							
	1	t 以下							
ト レ ー ラ ー	営 業 用 被 け ん 引	けん引	小型自動車	7111Y	8,200	7,500	6,800		
			普通自動車	7112Y	16,600	15,200	13,800		
			小型自動車						
			8t以下						
			8tを超え～9t以下						
			9t " ～ 10t "						
			10t " ～ 11t "						
			11t " ～ 12t "						
			12t " ～ 13t "						
			13t " ～ 14t "						
			14t " ～ 15t "						
			15t " ～ 16t "						
			16t " ～ 17t "						
			17t " ～ 18t "						
			18t " ～ 19t "						
			19t " ～ 20t "						
			20t " ～ 21t "						
			21t " ～ 22t "						
			22t " ～ 23t "						
			23t " ～ 24t "						
			24t " ～ 25t "						
			25t " ～ 26t "						
			26t " ～ 27t "						
			27t " ～ 28t "						
			28t " ～ 29t "						
			29t " ～ 30t "						
			30t " ～ 31t "						
			31t " ～ 32t "						
			32t " ～ 33t "						
			33t " ～ 34t "						
			34t " ～ 35t "						
			35t " ～ 36t "						
			36t " ～ 37t "						
			37t " ～ 38t "						
			38t " ～ 39t "						
			39t " ～ 40t "						
			40t " ～ 41t "						
			41t " ～ 42t "						
			42t " ～ 43t "						
			43t " ～ 44t "						
			44t " ～ 45t "						
			45t " ～ 46t "						
			46t " ～ 47t "						
			47t " ～ 48t "						
			48t " ～ 49t "						
			49t " ～ 50t "						
						税率コード	年税率 (12ヶ月分)	4月徴収 (11ヶ月分)	5月徴収 (10ヶ月分)

令和8年度（10%重課）  
（単位：円）

6月徴収 (9ヶ月分)	7月徴収 (8ヶ月分)	8月徴収 (7ヶ月分)	9月徴収 (6ヶ月分)	10月徴収 (5ヶ月分)	11月徴収 (4ヶ月分)	12月徴収 (3ヶ月分)	1月徴収 (2ヶ月分)	2月徴収 (1ヶ月分)
6,100	5,400	4,700	4,100	3,400	2,700	2,000	1,300	600
12,400	11,000	9,600	8,300	6,900	5,500	4,100	2,700	1,300



6月徴収 (9ヶ月分)	7月徴収 (8ヶ月分)	8月徴収 (7ヶ月分)	9月徴収 (6ヶ月分)	10月徴収 (5ヶ月分)	11月徴収 (4ヶ月分)	12月徴収 (3ヶ月分)	1月徴収 (2ヶ月分)	2月徴収 (1ヶ月分)
6,100	5,400	4,700	4,100	3,400	2,700	2,000	1,300	600
12,400	11,000	9,600	8,300	6,900	5,500	4,100	2,700	1,300


令和8年度（10%重課）

車 種		税率区分	税率コード	年税率 (12ヶ月分)	4月徴収 (11ヶ月分)	5月徴収 (10ヶ月分)		
ト レ ー ラ ー	自 家 用	けん引	小型自動車	7211Y	11,200	10,200	9,300	
			普通自動車	7212Y	22,600	20,700	18,800	
			小型自動車					
			8t以下					
			8tを超え～9t以下					
			9t " ～ 10t "					
			10t " ～ 11t "					
			11t " ～ 12t "					
			12t " ～ 13t "					
			13t " ～ 14t "					
			14t " ～ 15t "					
			15t " ～ 16t "					
			16t " ～ 17t "					
			17t " ～ 18t "					
			18t " ～ 19t "					
			19t " ～ 20t "					
			20t " ～ 21t "					
			21t " ～ 22t "					
			22t " ～ 23t "					
			23t " ～ 24t "					
			24t " ～ 25t "					
			25t " ～ 26t "					
			26t " ～ 27t "					
			27t " ～ 28t "					
			28t " ～ 29t "					
			29t " ～ 30t "					
			30t " ～ 31t "					
			31t " ～ 32t "					
			32t " ～ 33t "					
			33t " ～ 34t "					
			34t " ～ 35t "					
			35t " ～ 36t "					
			36t " ～ 37t "					
			37t " ～ 38t "					
			38t " ～ 39t "					
			39t " ～ 40t "					
			40t " ～ 41t "					
			41t " ～ 42t "					
			42t " ～ 43t "					
			43t " ～ 44t "					
			44t " ～ 45t "					
			45t " ～ 46t "					
			46t " ～ 47t "					
			47t " ～ 48t "					
			48t " ～ 49t "					
			49t " ～ 50t "					
					税率コード	年税率 (12ヶ月分)	4月徴収 (11ヶ月分)	5月徴収 (10ヶ月分)

令和8年度（10%重課）

（単位：円）

6月徴収 (9ヶ月分)	7月徴収 (8ヶ月分)	8月徴収 (7ヶ月分)	9月徴収 (6ヶ月分)	10月徴収 (5ヶ月分)	11月徴収 (4ヶ月分)	12月徴収 (3ヶ月分)	1月徴収 (2ヶ月分)	2月徴収 (1ヶ月分)
8,400	7,400	6,500	5,600	4,600	3,700	2,800	1,800	900
16,900	15,000	13,100	11,300	9,400	7,500	5,600	3,700	1,800



6月徴収 (9ヶ月分)	7月徴収 (8ヶ月分)	8月徴収 (7ヶ月分)	9月徴収 (6ヶ月分)	10月徴収 (5ヶ月分)	11月徴収 (4ヶ月分)	12月徴収 (3ヶ月分)	1月徴収 (2ヶ月分)	2月徴収 (1ヶ月分)
8,400	7,400	6,500	5,600	4,600	3,700	2,800	1,800	900
16,900	15,000	13,100	11,300	9,400	7,500	5,600	3,700	1,800

令和8年度（10%重課）

車種		税率区分	税率コード	年税率 (12ヶ月分)	4月徴収 (11ヶ月分)	5月徴収 (10ヶ月分)	
貨客兼用車 (最大乗員が4人以上)	営業用	1t以下 総排気量 1ℓ以下・電気自動車 1ℓを超え～1.5ℓ以下 1.5ℓ超	9111Y	11,200	10,200	9,300	
			9112Y	12,300	11,200	10,200	
			9113Y	14,000	12,800	11,600	
		2t以下	総排気量 1ℓ以下・電気自動車 1ℓを超え～1.5ℓ以下 1.5ℓ超	9121Y	14,000	12,800	11,600
				9122Y	15,100	13,800	12,500
				9123Y	16,800	15,400	14,000
		3t以下	総排気量 1ℓ以下・電気自動車 1ℓを超え～1.5ℓ以下 1.5ℓ超	9131Y	17,300	15,800	14,400
				9132Y	18,400	16,800	15,300
				9133Y	20,100	18,400	16,700
	4t以下	総排気量 1ℓ以下・電気自動車 1ℓを超え～1.5ℓ以下 1.5ℓ超	9141Y	20,600	18,800	17,100	
			9142Y	21,700	19,800	18,000	
			9143Y	23,400	21,400	19,500	
	5t以下	総排気量 1ℓ以下・電気自動車 1ℓを超え～1.5ℓ以下 1.5ℓ超	9151Y	24,400	22,300	20,300	
			9152Y	25,500	23,300	21,200	
			9153Y	27,200	24,900	22,600	
	6t以下	総排気量 1ℓ以下・電気自動車 1ℓを超え～1.5ℓ以下 1.5ℓ超	9161Y	28,300	25,900	23,500	
			9162Y	29,400	26,900	24,500	
			9163Y	31,100	28,500	25,900	
	7t以下	総排気量 1ℓ以下・電気自動車 1ℓを超え～1.5ℓ以下 1.5ℓ超	9171Y	32,100	29,400	26,700	
			9172Y	33,200	30,400	27,600	
			9173Y	34,900	31,900	29,000	
	8t以下	総排気量 1ℓ以下・電気自動車 1ℓを超え～1.5ℓ以下 1.5ℓ超	9181Y	36,500	33,400	30,400	
			9182Y	37,600	34,400	31,300	
			9183Y	39,300	36,000	32,700	
	9t以下	総排気量 1ℓ以下・電気自動車 1ℓを超え～1.5ℓ以下 1.5ℓ超	9191Y	41,600	38,100	34,600	
			9192Y	42,700	39,100	35,500	
			9193Y	44,400	40,700	37,000	
自家用	1t以下	総排気量 1ℓ以下・電気自動車 1ℓを超え～1.5ℓ以下 1.5ℓ超	9211Y	14,500	13,200	12,000	
			9212Y	15,700	14,300	13,000	
			9213Y	17,600	16,100	14,600	
	2t以下	総排気量 1ℓ以下・電気自動車 1ℓを超え～1.5ℓ以下 1.5ℓ超	9221Y	18,300	16,700	15,200	
			9222Y	19,500	17,800	16,200	
			9223Y	21,400	19,600	17,800	
	3t以下	総排気量 1ℓ以下・電気自動車 1ℓを超え～1.5ℓ以下 1.5ℓ超	9231Y	23,300	21,300	19,400	
			9232Y	24,500	22,400	20,400	
			9233Y	26,400	24,200	22,000	
	4t以下	総排気量 1ℓ以下・電気自動車 1ℓを超え～1.5ℓ以下 1.5ℓ超	9241Y	28,200	25,800	23,500	
			9242Y	29,400	26,900	24,500	
			9243Y	31,300	28,600	26,000	
	5t以下	総排気量 1ℓ以下・電気自動車 1ℓを超え～1.5ℓ以下 1.5ℓ超	9251Y	33,700	30,800	28,000	
			9252Y	34,900	31,900	29,000	
			9253Y	36,800	33,700	30,600	
	6t以下	総排気量 1ℓ以下・電気自動車 1ℓを超え～1.5ℓ以下 1.5ℓ超	9261Y	38,700	35,400	32,200	
			9262Y	39,900	36,500	33,200	
			9263Y	41,800	38,300	34,800	
7t以下	総排気量 1ℓ以下・電気自動車 1ℓを超え～1.5ℓ以下 1.5ℓ超	9271Y	44,200	40,500	36,800		
		9272Y	45,400	41,600	37,800		
		9273Y	47,300	43,300	39,400		
8t以下	総排気量 1ℓ以下・電気自動車 1ℓを超え～1.5ℓ以下 1.5ℓ超	9281Y	50,200	46,000	41,800		
		9282Y	51,400	47,100	42,800		
		9283Y	53,300	48,800	44,400		
9t以下	総排気量 1ℓ以下・電気自動車 1ℓを超え～1.5ℓ以下 1.5ℓ超	9291Y	57,100	52,300	47,500		
		9292Y	58,300	53,400	48,500		
		9293Y	60,200	55,100	50,100		
				税率コード	年税率 (12ヶ月分)	4月徴収 (11ヶ月分)	5月徴収 (10ヶ月分)

令和8年度（10%重課）  
（単位：円）

6月徴収 (9ヶ月分)	7月徴収 (8ヶ月分)	8月徴収 (7ヶ月分)	9月徴収 (6ヶ月分)	10月徴収 (5ヶ月分)	11月徴収 (4ヶ月分)	12月徴収 (3ヶ月分)	1月徴収 (2ヶ月分)	2月徴収 (1ヶ月分)
8,400	7,400	6,500	5,600	4,600	3,700	2,800	1,800	900
9,200	8,200	7,100	6,100	5,100	4,100	3,000	2,000	1,000
10,500	9,300	8,100	7,000	5,800	4,600	3,500	2,300	1,100
10,500	9,300	8,100	7,000	5,800	4,600	3,500	2,300	1,100
11,300	10,000	8,800	7,500	6,200	5,000	3,700	2,500	1,200
12,600	11,200	9,800	8,400	7,000	5,600	4,200	2,800	1,400
12,900	11,500	10,000	8,600	7,200	5,700	4,300	2,800	1,400
13,800	12,200	10,700	9,200	7,600	6,100	4,600	3,000	1,500
15,000	13,400	11,700	10,000	8,300	6,700	5,000	3,300	1,600
15,400	13,700	12,000	10,300	8,500	6,800	5,100	3,400	1,700
16,200	14,400	12,600	10,800	9,000	7,200	5,400	3,600	1,800
17,500	15,600	13,600	11,700	9,700	7,800	5,800	3,900	1,900
18,300	16,200	14,200	12,200	10,100	8,100	6,100	4,000	2,000
19,100	17,000	14,800	12,700	10,600	8,500	6,300	4,200	2,100
20,400	18,100	15,800	13,600	11,300	9,000	6,800	4,500	2,200
21,200	18,800	16,500	14,100	11,700	9,400	7,000	4,700	2,300
22,000	19,600	17,100	14,700	12,200	9,800	7,300	4,900	2,400
23,300	20,700	18,100	15,500	12,900	10,300	7,700	5,100	2,500
24,000	21,400	18,700	16,000	13,300	10,700	8,000	5,300	2,600
24,900	22,100	19,300	16,600	13,800	11,000	8,300	5,500	2,700
26,100	23,200	20,300	17,400	14,500	11,600	8,700	5,800	2,900
27,300	24,300	21,200	18,200	15,200	12,100	9,100	6,000	3,000
28,200	25,000	21,900	18,800	15,600	12,500	9,400	6,200	3,100
29,400	26,200	22,900	19,600	16,300	13,100	9,800	6,500	3,200
31,200	27,700	24,200	20,800	17,300	13,800	10,400	6,900	3,400
32,000	28,400	24,900	21,300	17,700	14,200	10,600	7,100	3,500
33,300	29,600	25,900	22,200	18,500	14,800	11,100	7,400	3,700
10,800	9,600	8,400	7,200	6,000	4,800	3,600	2,400	1,200
11,700	10,400	9,100	7,800	6,500	5,200	3,900	2,600	1,300
13,200	11,700	10,200	8,800	7,300	5,800	4,400	2,900	1,400
13,700	12,200	10,600	9,100	7,600	6,100	4,500	3,000	1,500
14,600	13,000	11,300	9,700	8,100	6,500	4,800	3,200	1,600
16,000	14,200	12,400	10,700	8,900	7,100	5,300	3,500	1,700
17,400	15,500	13,500	11,600	9,700	7,700	5,800	3,800	1,900
18,300	16,300	14,200	12,200	10,200	8,100	6,100	4,000	2,000
19,800	17,600	15,400	13,200	11,000	8,800	6,600	4,400	2,200
21,100	18,800	16,400	14,100	11,700	9,400	7,000	4,700	2,300
22,000	19,600	17,100	14,700	12,200	9,800	7,300	4,900	2,400
23,400	20,800	18,200	15,600	13,000	10,400	7,800	5,200	2,600
25,200	22,400	19,600	16,800	14,000	11,200	8,400	5,600	2,800
26,100	23,200	20,300	17,400	14,500	11,600	8,700	5,800	2,900
27,600	24,500	21,400	18,400	15,300	12,200	9,200	6,100	3,000
29,000	25,800	22,500	19,300	16,100	12,900	9,600	6,400	3,200
29,900	26,600	23,200	19,900	16,600	13,300	9,900	6,600	3,300
31,300	27,800	24,300	20,900	17,400	13,900	10,400	6,900	3,400
33,100	29,400	25,700	22,100	18,400	14,700	11,000	7,300	3,600
34,000	30,200	26,400	22,700	18,900	15,100	11,300	7,500	3,700
35,400	31,500	27,500	23,600	19,700	15,700	11,800	7,800	3,900
37,600	33,400	29,200	25,100	20,900	16,700	12,500	8,300	4,100
38,500	34,200	29,900	25,700	21,400	17,100	12,800	8,500	4,200
39,900	35,500	31,000	26,600	22,200	17,700	13,300	8,800	4,400
42,800	38,000	33,300	28,500	23,700	19,000	14,200	9,500	4,700
43,700	38,800	34,000	29,100	24,200	19,400	14,500	9,700	4,800
45,100	40,100	35,100	30,100	25,000	20,000	15,000	10,000	5,000
6月徴収 (9ヶ月分)	7月徴収 (8ヶ月分)	8月徴収 (7ヶ月分)	9月徴収 (6ヶ月分)	10月徴収 (5ヶ月分)	11月徴収 (4ヶ月分)	12月徴収 (3ヶ月分)	1月徴収 (2ヶ月分)	2月徴収 (1ヶ月分)

令和8年度（10%重課）

車種		税率区分		税率コード	年税率	4月徴収	5月徴収	
					(12ヶ月分)	(11ヶ月分)	(10ヶ月分)	
車種 8 特 種 用 途 車	主として人の乗用に供する自動車（医療保健用の自動車を除く。）	乗車定員10人以下						
		乗車定員10人超		バスの区分に応じ、それぞれに				
	主として物の運搬の用に供する自動車（医療保健用の自動車及び霊柩車を除く。）	普通自動車及び四輪以上の小型自動車に属するもの		トラックの区分に応じ、それぞれに				
		三輪の小型自動車に属するもの						
	医療保健用の自動車（消毒車及び寝具乾燥車を除く。）及び霊柩車	営業用	普通自動車		8104Y	11,000	10,000	9,100
			小型自動車		8105Y	5,800	5,300	4,800
		自家用	普通自動車		8204Y	15,000	13,700	12,500
			小型自動車		8205Y	7,400	6,700	6,100
	キャンピング車	営業用	1000cc以下					
			1500cc以下					
			2000cc以下					
			2500cc以下					
3000cc以下								
3500cc以下								
4000cc以下								
4500cc以下								
6000cc以下								
6000cc超								
電気を動力源とするもの								
自家用	1000cc以下							
	1500cc以下							
	2000cc以下							
	2500cc以下							
	3000cc以下							
	3500cc以下							
	4000cc以下							
	4500cc以下							
6000cc以下								
6000cc超								
電気を動力源とするもの								
その他の自動車	営業用	普通自動車		8106Y	17,600	16,100	14,600	
		小型自動車		8107Y	8,800	8,000	7,300	
	自家用	普通自動車		8206Y	20,900	19,100	17,400	
		小型自動車		8207Y	10,400	9,500	8,600	
				税率コード	年税率	4月徴収	5月徴収	
					(12ヶ月分)	(11ヶ月分)	(10ヶ月分)	

令和8年度（10%重課）

（単位：円）

6月徴収 (9ヶ月分)	7月徴収 (8ヶ月分)	8月徴収 (7ヶ月分)	9月徴収 (6ヶ月分)	10月徴収 (5ヶ月分)	11月徴収 (4ヶ月分)	12月徴収 (3ヶ月分)	1月徴収 (2ヶ月分)	2月徴収 (1ヶ月分)
----------------	----------------	----------------	----------------	-----------------	-----------------	-----------------	----------------	----------------

定める税率コード及び税額

れに定める税率コード及び税額

8,200	7,300	6,400	5,500	4,500	3,600	2,700	1,800	900
4,300	3,800	3,300	2,900	2,400	1,900	1,400	900	400
11,200	10,000	8,700	7,500	6,200	5,000	3,700	2,500	1,200
5,500	4,900	4,300	3,700	3,000	2,400	1,800	1,200	600

13,200	11,700	10,200	8,800	7,300	5,800	4,400	2,900	1,400
6,600	5,800	5,100	4,400	3,600	2,900	2,200	1,400	700
15,600	13,900	12,100	10,400	8,700	6,900	5,200	3,400	1,700
7,800	6,900	6,000	5,200	4,300	3,400	2,600	1,700	800

6月徴収 (9ヶ月分)	7月徴収 (8ヶ月分)	8月徴収 (7ヶ月分)	9月徴収 (6ヶ月分)	10月徴収 (5ヶ月分)	11月徴収 (4ヶ月分)	12月徴収 (3ヶ月分)	1月徴収 (2ヶ月分)	2月徴収 (1ヶ月分)
----------------	----------------	----------------	----------------	-----------------	-----------------	-----------------	----------------	----------------



# 15% 重課

## 対象自動車

- ガソリン車及びLPG車（バス及びトラック除く）  
平成25年3月31日までに初回新規登録されたもの
  
- 上記以外の自動車（バス及びトラック除く）  
平成27年3月31日までに初回新規登録されたもの
  
- ※ 電気自動車、燃料電池自動車、天然ガス自動車、メタノール自動車、ガソリンハイブリッド自動車、一般乗合用バス、被けん引自動車は除かれます。

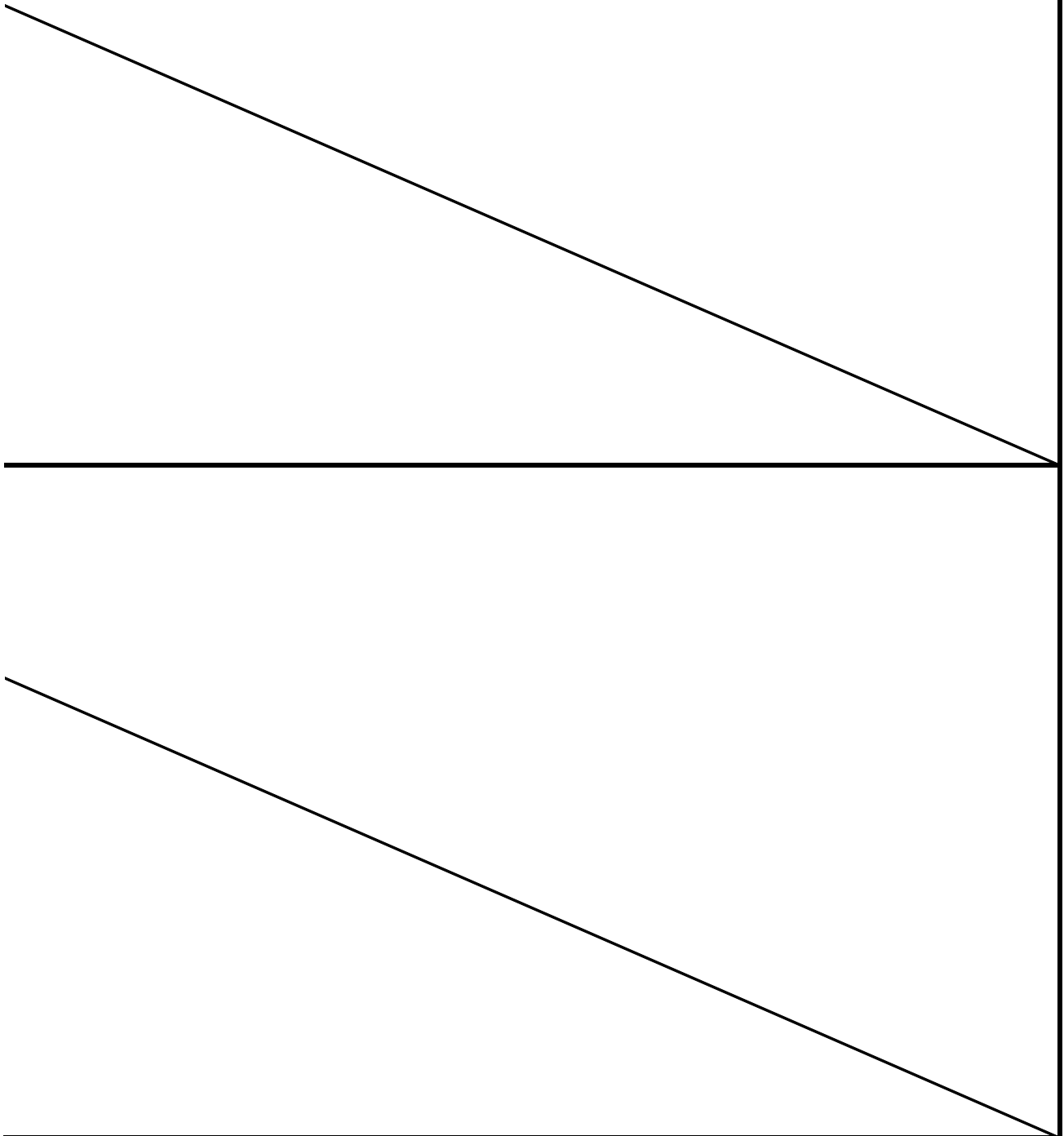
令和8年度（15%重課）

車 種		税率区分	税率コード	年税率 (12ヶ月分)	4月徴収 (11ヶ月分)	5月徴収 (10ヶ月分)
車 種 1 ・ 4	営 業 用	1 t 以下				
		1 t を超え ~ 2 t 以下				
		2 t " ~ 3 t "				
		3 t " ~ 4 t "				
		4 t " ~ 5 t "				
		5 t " ~ 6 t "				
		6 t " ~ 7 t "				
		7 t " ~ 8 t "				
		8 t " ~ 9 t "				
		9 t " ~ 10 t "				
		10 t " ~ 11 t "				
		11 t " ~ 12 t "				
		12 t " ~ 13 t "				
		13 t " ~ 14 t "				
		14 t " ~ 15 t "				
		15 t " ~ 16 t "				
		16 t " ~ 17 t "				
		17 t " ~ 18 t "				
		18 t " ~ 19 t "				
19 t " ~ 20 t "						
ト ラ ック	自 家 用	1 t 以下				
		1 t を超え ~ 2 t 以下				
		2 t " ~ 3 t "				
		3 t " ~ 4 t "				
		4 t " ~ 5 t "				
		5 t " ~ 6 t "				
		6 t " ~ 7 t "				
		7 t " ~ 8 t "				
		8 t " ~ 9 t "				
		9 t " ~ 10 t "				
		10 t " ~ 11 t "				
		11 t " ~ 12 t "				
		12 t " ~ 13 t "				
		13 t " ~ 14 t "				
		14 t " ~ 15 t "				
		15 t " ~ 16 t "				
		16 t " ~ 17 t "				
		17 t " ~ 18 t "				
		18 t " ~ 19 t "				
19 t " ~ 20 t "						
			税率コード	年税率 (12ヶ月分)	4月徴収 (11ヶ月分)	5月徴収 (10ヶ月分)

令和8年度（15%重課）

（単位：円）

6月徴収 (9ヶ月分)	7月徴収 (8ヶ月分)	8月徴収 (7ヶ月分)	9月徴収 (6ヶ月分)	10月徴収 (5ヶ月分)	11月徴収 (4ヶ月分)	12月徴収 (3ヶ月分)	1月徴収 (2ヶ月分)	2月徴収 (1ヶ月分)
----------------	----------------	----------------	----------------	-----------------	-----------------	-----------------	----------------	----------------



6月徴収 (9ヶ月分)	7月徴収 (8ヶ月分)	8月徴収 (7ヶ月分)	9月徴収 (6ヶ月分)	10月徴収 (5ヶ月分)	11月徴収 (4ヶ月分)	12月徴収 (3ヶ月分)	1月徴収 (2ヶ月分)	2月徴収 (1ヶ月分)
----------------	----------------	----------------	----------------	-----------------	-----------------	-----------------	----------------	----------------

令和8年度（15%重課）

車種		税率区分	税率コード	年税率 (12ヶ月分)	4月徴収 (11ヶ月分)	5月徴収 (10ヶ月分)	6月徴収 (9ヶ月分)
車種 2・5 バスの	一般乗合用	30人以下 30人を超え～40人以下 40人"～50人" 50人"～60人" 60人"～70人" 70人"～80人" 80人"～					
	営業用	30人以下 30人を超え～40人以下 40人"～50人" 50人"～60人" 60人"～70人" 70人"～80人" 80人"～					
	その他 自家用	30人以下 30人を超え～40人以下 40人"～50人" 50人"～60人" 60人"～70人" 70人"～80人" 80人"～					
車種 3・5 乗用車の	営業用	1000cc以下 1500cc以下 2000cc以下 2500cc以下 3000cc以下 3500cc以下 4000cc以下 4500cc以下 6000cc以下 6000cc超 電気を動力源とするもの	5111X 5112X 5113X 5114X 5115X 5116X 5117X 5118X 5119X 5120X	8,600 9,700 10,900 15,800 18,000 20,500 23,500 27,100 31,200 46,800	7,800 8,800 9,900 14,400 16,500 18,700 21,500 24,800 28,600 42,900	7,100 8,000 9,000 13,100 15,000 17,000 19,500 22,500 26,000 39,000	6,400 7,200 8,100 11,800 13,500 15,300 17,600 20,300 23,400 35,100
	自家用	1000cc以下 1500cc以下 2000cc以下 2500cc以下 3000cc以下 3500cc以下 4000cc以下 4500cc以下 6000cc以下 6000cc超 電気を動力源とするもの	5221X 5222X 5223X 5224X 5225X 5226X 5227X 5228X 5229X 5230X	33,900 39,600 45,400 51,700 58,600 66,700 76,400 87,900 101,200 127,600	31,000 36,300 41,600 47,300 53,700 61,100 70,000 80,500 92,700 116,900	28,200 33,000 37,800 43,000 48,800 55,500 63,600 73,200 84,300 106,300	25,400 29,700 34,000 38,700 43,900 50,000 57,300 65,900 75,900 95,700
			税率コード	年税率 (12ヶ月分)	4月徴収 (11ヶ月分)	5月徴収 (10ヶ月分)	6月徴収 (9ヶ月分)




令和8年度（15%重課）

車種		税率区分	税率コード	年税率 (12ヶ月分)	4月徴収 (11ヶ月分)	5月徴収 (10ヶ月分)					
三 輪 車	営業用	1 t 以下	6101X	5,100	4,600	4,200					
		1 t 超	6102X	7,800	7,100	6,500					
三 輪 車	自家用	1 t 以下	6201X	6,900	6,300	5,700					
		1 t 超	6202X	10,400	9,500	8,600					
ト レ ー ラ ー	営業用	けん引	小型自動車	/	/	/					
			普通自動車								
			小型自動車								
			8t以下								
			8tを超え～9t以下								
			9t " ～ 10t "								
			10t " ～ 11t "								
			11t " ～ 12t "								
			12t " ～ 13t "								
			13t " ～ 14t "								
			14t " ～ 15t "								
			15t " ～ 16t "								
			16t " ～ 17t "								
			17t " ～ 18t "								
			18t " ～ 19t "								
			19t " ～ 20t "								
			20t " ～ 21t "								
			21t " ～ 22t "								
			22t " ～ 23t "								
			23t " ～ 24t "								
			24t " ～ 25t "								
			25t " ～ 26t "								
			26t " ～ 27t "								
			27t " ～ 28t "								
			28t " ～ 29t "								
			29t " ～ 30t "								
			30t " ～ 31t "								
			31t " ～ 32t "								
			32t " ～ 33t "								
			33t " ～ 34t "								
			34t " ～ 35t "								
			35t " ～ 36t "								
			36t " ～ 37t "								
			37t " ～ 38t "								
			38t " ～ 39t "								
			39t " ～ 40t "								
			40t " ～ 41t "								
			41t " ～ 42t "								
			42t " ～ 43t "								
			43t " ～ 44t "								
			44t " ～ 45t "								
			45t " ～ 46t "								
			46t " ～ 47t "								
			47t " ～ 48t "								
			48t " ～ 49t "								
			49t " ～ 50t "								
							税率コード	年税率 (12ヶ月分)	4月徴収 (11ヶ月分)	5月徴収 (10ヶ月分)	

令和8年度（15%重課）  
（単位：円）

6月徴収 (9ヶ月分)	7月徴収 (8ヶ月分)	8月徴収 (7ヶ月分)	9月徴収 (6ヶ月分)	10月徴収 (5ヶ月分)	11月徴収 (4ヶ月分)	12月徴収 (3ヶ月分)	1月徴収 (2ヶ月分)	2月徴収 (1ヶ月分)
3,800	3,400	2,900	2,500	2,100	1,700	1,200	800	400
5,800	5,200	4,500	3,900	3,200	2,600	1,900	1,300	600
5,100	4,600	4,000	3,400	2,800	2,300	1,700	1,100	500
7,800	6,900	6,000	5,200	4,300	3,400	2,600	1,700	800



6月徴収 (9ヶ月分)	7月徴収 (8ヶ月分)	8月徴収 (7ヶ月分)	9月徴収 (6ヶ月分)	10月徴収 (5ヶ月分)	11月徴収 (4ヶ月分)	12月徴収 (3ヶ月分)	1月徴収 (2ヶ月分)	2月徴収 (1ヶ月分)
3,800	3,400	2,900	2,500	2,100	1,700	1,200	800	400
5,800	5,200	4,500	3,900	3,200	2,600	1,900	1,300	600
5,100	4,600	4,000	3,400	2,800	2,300	1,700	1,100	500
7,800	6,900	6,000	5,200	4,300	3,400	2,600	1,700	800


令和8年度（15%重課）

車 種		税率区分	税率コード	年税率 (12ヶ月分)	4月徴収 (11ヶ月分)	5月徴収 (10ヶ月分)						
ト レ ー ラ ー	自 家 用	けん引 被 けん引	小型自動車									
			普通自動車									
			小型自動車									
			8t以下									
			8tを超え～9t以下									
			9t " ～ 10t "									
			10t " ～ 11t "									
			11t " ～ 12t "									
			12t " ～ 13t "									
			13t " ～ 14t "									
			14t " ～ 15t "									
			15t " ～ 16t "									
			16t " ～ 17t "									
			17t " ～ 18t "									
			18t " ～ 19t "									
			19t " ～ 20t "									
			20t " ～ 21t "									
			21t " ～ 22t "									
			22t " ～ 23t "									
			23t " ～ 24t "									
			24t " ～ 25t "									
			25t " ～ 26t "									
			26t " ～ 27t "									
			27t " ～ 28t "									
			28t " ～ 29t "									
			29t " ～ 30t "									
			30t " ～ 31t "									
			31t " ～ 32t "									
			32t " ～ 33t "									
			33t " ～ 34t "									
			34t " ～ 35t "									
			35t " ～ 36t "									
			36t " ～ 37t "									
			37t " ～ 38t "									
			38t " ～ 39t "									
			39t " ～ 40t "									
			40t " ～ 41t "									
			41t " ～ 42t "									
			42t " ～ 43t "									
			43t " ～ 44t "									
			44t " ～ 45t "									
			45t " ～ 46t "									
			46t " ～ 47t "									
			47t " ～ 48t "									
			48t " ～ 49t "									
			49t " ～ 50t "									
							税率コード	年税率 (12ヶ月分)	4月徴収 (11ヶ月分)	5月徴収 (10ヶ月分)		

令和8年度（15%重課）

（単位：円）

6月徴収 (9ヶ月分)	7月徴収 (8ヶ月分)	8月徴収 (7ヶ月分)	9月徴収 (6ヶ月分)	10月徴収 (5ヶ月分)	11月徴収 (4ヶ月分)	12月徴収 (3ヶ月分)	1月徴収 (2ヶ月分)	2月徴収 (1ヶ月分)
----------------	----------------	----------------	----------------	-----------------	-----------------	-----------------	----------------	----------------



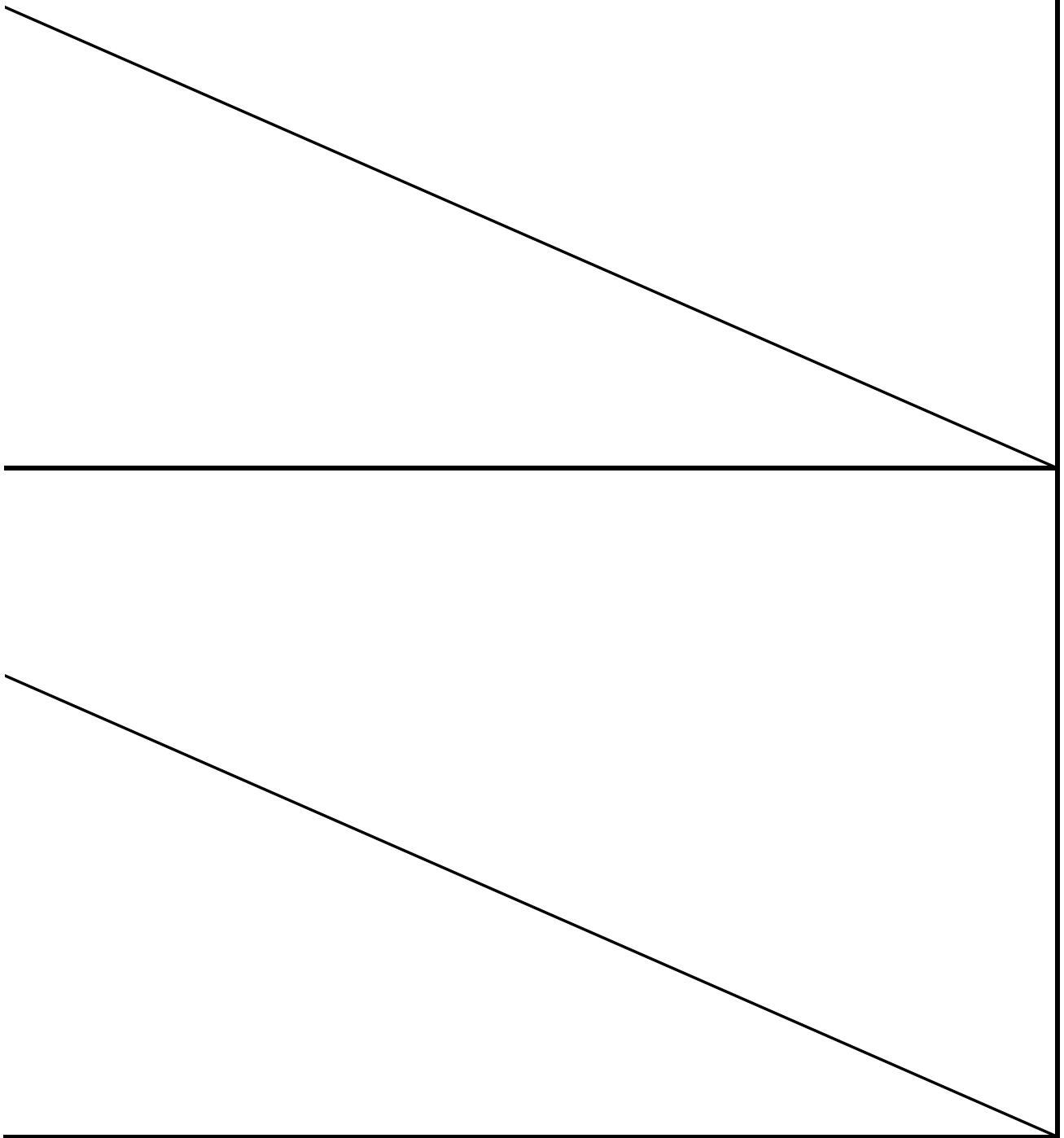
6月徴収 (9ヶ月分)	7月徴収 (8ヶ月分)	8月徴収 (7ヶ月分)	9月徴収 (6ヶ月分)	10月徴収 (5ヶ月分)	11月徴収 (4ヶ月分)	12月徴収 (3ヶ月分)	1月徴収 (2ヶ月分)	2月徴収 (1ヶ月分)
----------------	----------------	----------------	----------------	-----------------	-----------------	-----------------	----------------	----------------

令和8年度（15%重課）

車種		税率区分	税率コード	年税率 (12ヶ月分)	4月徴収 (11ヶ月分)	5月徴収 (10ヶ月分)	
貨客兼用車 (最大乗車定員が4人以上)	営業用	1t以下 総排気量 1ℓ以下 1ℓを超え～1.5ℓ以下 1.5ℓ超	・電気自動車				
		2t以下 総排気量 1ℓ以下 1ℓを超え～1.5ℓ以下 1.5ℓ超					
		3t以下 総排気量 1ℓ以下 1ℓを超え～1.5ℓ以下 1.5ℓ超					
		4t以下 総排気量 1ℓ以下 1ℓを超え～1.5ℓ以下 1.5ℓ超					
		5t以下 総排気量 1ℓ以下 1ℓを超え～1.5ℓ以下 1.5ℓ超					
		6t以下 総排気量 1ℓ以下 1ℓを超え～1.5ℓ以下 1.5ℓ超					
		7t以下 総排気量 1ℓ以下 1ℓを超え～1.5ℓ以下 1.5ℓ超					
		8t以下 総排気量 1ℓ以下 1ℓを超え～1.5ℓ以下 1.5ℓ超					
	9t以下 総排気量 1ℓ以下 1ℓを超え～1.5ℓ以下 1.5ℓ超						
	家用	1t以下 総排気量 1ℓ以下 1ℓを超え～1.5ℓ以下 1.5ℓ超					
		2t以下 総排気量 1ℓ以下 1ℓを超え～1.5ℓ以下 1.5ℓ超					
		3t以下 総排気量 1ℓ以下 1ℓを超え～1.5ℓ以下 1.5ℓ超					
		4t以下 総排気量 1ℓ以下 1ℓを超え～1.5ℓ以下 1.5ℓ超					
		5t以下 総排気量 1ℓ以下 1ℓを超え～1.5ℓ以下 1.5ℓ超					
		6t以下 総排気量 1ℓ以下 1ℓを超え～1.5ℓ以下 1.5ℓ超					
		7t以下 総排気量 1ℓ以下 1ℓを超え～1.5ℓ以下 1.5ℓ超					
8t以下 総排気量 1ℓ以下 1ℓを超え～1.5ℓ以下 1.5ℓ超							
9t以下 総排気量 1ℓ以下 1ℓを超え～1.5ℓ以下 1.5ℓ超							
			税率コード	年税率 (12ヶ月分)	4月徴収 (11ヶ月分)	5月徴収 (10ヶ月分)	

令和8年度（15%重課）  
（単位：円）

6月徴収 (9ヶ月分)	7月徴収 (8ヶ月分)	8月徴収 (7ヶ月分)	9月徴収 (6ヶ月分)	10月徴収 (5ヶ月分)	11月徴収 (4ヶ月分)	12月徴収 (3ヶ月分)	1月徴収 (2ヶ月分)	2月徴収 (1ヶ月分)
----------------	----------------	----------------	----------------	-----------------	-----------------	-----------------	----------------	----------------



6月徴収 (9ヶ月分)	7月徴収 (8ヶ月分)	8月徴収 (7ヶ月分)	9月徴収 (6ヶ月分)	10月徴収 (5ヶ月分)	11月徴収 (4ヶ月分)	12月徴収 (3ヶ月分)	1月徴収 (2ヶ月分)	2月徴収 (1ヶ月分)
----------------	----------------	----------------	----------------	-----------------	-----------------	-----------------	----------------	----------------

令和8年度（15%重課）

車 種		税率区分		税率コード	年税率 (12ヶ月分)	4月徴収 (11ヶ月分)	5月徴収 (10ヶ月分)	
車 種 8 特 種 用 途 車	主として人の乗用に供する自動車（医療保健用の自動車を除く。）	乗車定員10人以下		乗用車の区分に応じ、それぞれ				
		乗車定員10人超						
	主として物の運搬の用に供する自動車（医療保健用の自動車及び霊柩車を除く。）	普通自動車及び四輪以上の小型自動車に属するもの						
		三輪の小型自動車に属するもの		三輪の小型自動車の区分に応				
	医療保健用の自動車（消毒車及び寝具乾燥車を除く。）及び霊柩車	営業用	普通自動車					
			小型自動車					
		自家用	普通自動車					
			小型自動車					
	キャンピング車	営業用	1000cc以下		8110X	6,900	6,300	5,700
			1500cc以下		8115X	7,800	7,100	6,500
			2000cc以下		8120X	8,700	7,900	7,200
			2500cc以下		8125X	12,600	11,500	10,500
			3000cc以下		8130X	14,300	13,100	11,900
			3500cc以下		8135X	16,400	15,000	13,600
			4000cc以下		8140X	18,800	17,200	15,600
			4500cc以下		8145X	21,600	19,800	18,000
			6000cc以下		8160X	24,900	22,800	20,700
			6000cc超		8165X	37,300	34,100	31,000
		電気を動力源とするもの						
		自家用	1000cc以下		8210X	27,100	24,800	22,500
1500cc以下			8215X	31,700	29,000	26,400		
2000cc以下			8220X	36,300	33,200	30,200		
2500cc以下			8225X	41,400	37,900	34,500		
3000cc以下			8230X	46,900	42,900	39,000		
3500cc以下			8235X	53,300	48,800	44,400		
4000cc以下			8240X	61,100	56,000	50,900		
4500cc以下			8245X	70,300	64,400	58,500		
6000cc以下		8260X	80,900	74,100	67,400			
6000cc超		8265X	102,100	93,500	85,000			
電気を動力源とするもの								
その他の自動車	営業用	普通自動車						
		小型自動車						
	自家用	普通自動車						
		小型自動車						
				税率コード	年税率 (12ヶ月分)	4月徴収 (11ヶ月分)	5月徴収 (10ヶ月分)	

令和8年度（15%重課）

（単位：円）

6月徴収 (9ヶ月分)	7月徴収 (8ヶ月分)	8月徴収 (7ヶ月分)	9月徴収 (6ヶ月分)	10月徴収 (5ヶ月分)	11月徴収 (4ヶ月分)	12月徴収 (3ヶ月分)	1月徴収 (2ヶ月分)	2月徴収 (1ヶ月分)
----------------	----------------	----------------	----------------	-----------------	-----------------	-----------------	----------------	----------------

に定める税率コード及び税額

じ、それぞれに定める税率コード及び税額

5,100	4,600	4,000	3,400	2,800	2,300	1,700	1,100	500
5,800	5,200	4,500	3,900	3,200	2,600	1,900	1,300	600
6,500	5,800	5,000	4,300	3,600	2,900	2,100	1,400	700
9,400	8,400	7,300	6,300	5,200	4,200	3,100	2,100	1,000
10,700	9,500	8,300	7,100	5,900	4,700	3,500	2,300	1,100
12,300	10,900	9,500	8,200	6,800	5,400	4,100	2,700	1,300
14,100	12,500	10,900	9,400	7,800	6,200	4,700	3,100	1,500
16,200	14,400	12,600	10,800	9,000	7,200	5,400	3,600	1,800
18,600	16,600	14,500	12,400	10,300	8,300	6,200	4,100	2,000
27,900	24,800	21,700	18,600	15,500	12,400	9,300	6,200	3,100

20,300	18,000	15,800	13,500	11,200	9,000	6,700	4,500	2,200
23,700	21,100	18,400	15,800	13,200	10,500	7,900	5,200	2,600
27,200	24,200	21,100	18,100	15,100	12,100	9,000	6,000	3,000
31,000	27,600	24,100	20,700	17,200	13,800	10,300	6,900	3,400
35,100	31,200	27,300	23,400	19,500	15,600	11,700	7,800	3,900
39,900	35,500	31,000	26,600	22,200	17,700	13,300	8,800	4,400
45,800	40,700	35,600	30,500	25,400	20,300	15,200	10,100	5,000
52,700	46,800	41,000	35,100	29,200	23,400	17,500	11,700	5,800
60,600	53,900	47,100	40,400	33,700	26,900	20,200	13,400	6,700
76,500	68,000	59,500	51,000	42,500	34,000	25,500	17,000	8,500

6月徴収 (9ヶ月分)	7月徴収 (8ヶ月分)	8月徴収 (7ヶ月分)	9月徴収 (6ヶ月分)	10月徴収 (5ヶ月分)	11月徴収 (4ヶ月分)	12月徴収 (3ヶ月分)	1月徴収 (2ヶ月分)	2月徴収 (1ヶ月分)
----------------	----------------	----------------	----------------	-----------------	-----------------	-----------------	----------------	----------------

特種用途車の区分は次のとおりです

A 主として人の乗用に供する自動車（医療保健用の自動車を除く。）及び主として物の運搬の用に供する自動車（医療保健用の自動車及び霊柩車を除く。）（これらを例示すれば次のとおり。）	
区 分	車 体 の 形 状
危険物及び高圧ガス用	タンク車 (900～912、916～918、950～957) タンクセミトレーラ（石油類） (913～915) タンクセミトレーラ（ガス類） (958～963)
金融保険用及び公務用	現金輸送車 (540) 軌道兼用車 (595) 護送車 (596) 郵便車 (598)
化学工業用	給油車 (511) 粉粒体運搬車 (512) タンク車 (513、313) タンクセミトレーラー (514)
緊急用	給水車 (521)
食料品用	冷蔵冷凍車 (632) タンク車 (513、313)
建設土木用	アスファルト運搬車 (550) コンクリートミキサー車 (555)
清掃用	塵芥車 (641、441) 糞尿車 (643、443)
B 医療保健用の自動車（消毒車及び寝具乾燥車を除く。）及び霊柩車	
区 分	車 体 の 形 状
医療保健用	医療防疫車 (500、300) 患者輸送車 (501) 血液輸送車 (502) 採血車 (503) 車いす移動車 (531) 腎臓等移植用緊急輸送車 (507) 臓器移植用緊急輸送車 (270) 身体障害者輸送車 (506) 入浴車 (508)
サービス用	霊柩車 (621、421)
C キャンピング車	
娯楽用	キャンピング車 (610)

D その他（前記A、B及びC以外のものです。例示すれば次のとおりですが、積載量が定められているものは前記のAの区分に入ります。）	
区 分	車 体 の 形 状
化 学 工 業 用	液化ガス蒸発器車 (510)
金融保険用及び公務用	図 書 館 車 移動電話車 (597) (599)
食 料 品 用	加 工 車 食 堂 車 (630) (631)
医 療 保 健 用	消 毒 車 寝具乾燥車 (504、304) (505)
清 掃 用	清 掃 車 散 水 車 (642、442) (640、440)
広 報 宣 伝 用	広 報 車 放 送 宣 伝 車 (650) (651、451)
サ ー ビ ス 用	販 売 車 レッカー車 教習車 事務室車 理容・美容車 (620) (622、422) (623) (625) (629)
公 共 応 急 作 業 用	公共応急作業車 (570、370)
工 作 用	工 作 車 工業作業車 (590、390) (592)
電 気 用	電気作業車 電 源 車 照 明 車 (660) (661、461) (663)
電 気 通 信 用	架線修理車 高所作業車 取 材 車 放 送 中 継 車 (670、470) (671) (672) (673)
緊 急 用	消防車（非） 保線作業車 警察車（非） 救急車 (523) (524) (522、322) (520)
検 査 測 定 用	検査測定車 タンク車 (545) (513、313)
機 械 装 置 用	ボイラー車 (535)
建 設 土 木 用	穴掘建柱車 ウィンチ車 クレーン車 くい打車 (551) (552、352) (553、353) (554) コンクリート作業車 コンベアー車 道路作業車 梯子車 (556) (557、357) (558、358) (559) ポンプ車 コンプレッサー車 クレーン用台車 (560) (561、361) (563)
航 空 輸 送 用	空港作業車 (580)
光 熱 用	ヒータープレーナ (605)

注 1 車体の形状名の下に付してある（ ）内の数字は車体の形状コードである。

2 （非）は非課税

県税事務所名	電 話	所 在 地
青森県中央県税事務所	(代表) 017-722-1111 内線6619～6623 (直通) 017-734-9975	青森市新町2丁目4-30 県庁舎北棟1階
(青森分室)	(直通) 017-729-0949	青森市浜田豊田139-21 青森県交通会館内
(八戸市駐在)	(直通) 0178-20-1858	八戸市桔梗野工業団地 二丁目12-66 八戸自動車会館内
青森県中南県税事務所	(代表) 0172-32-1131 内線331～333	弘前市蔵主町4
青森県三八県税事務所	(代表) 0178-27-5111 内線205～207	八戸市尻内町鴨田7
青森県西北県税事務所	(代表) 0173-34-2111 内線209～211	五所川原市栄町10
青森県上北県税事務所	(代表) 0176-22-8111 内線211～214	十和田市西十二番町 20-12
青森県下北県税事務所	(代表) 0175-22-8581 内線210, 211	むつ市中央一丁目1-8