


令和 6 年 度

# 青森県税務統計



青森県財務部税務課

# 目 次

## 第一 財 政

1	税務行政の所管区域	1
2	令和6年度一般会計決算額	2
3	一般会計の歳入総額に占める県税収入の割合及び前年対比（平成27年度～令和6年度）	3
4	令和6年度一般会計歳入歳出予算及び決算	4
5	一般会計歳入歳出決算の累年比較	4

## 第二 税 収 入

1	令和6年度県税事務所別県税決算額	5
2	県税収入歩合推移	6
3	令和6年度県税決算額（総括）	7
4	令和6年度県税税目別県税事務所別調定収入等の実績	11
5	令和6年度県税に伴う税外の県税事務所別調定収入実績	12
6	県税事務所別県税調定額の構成状況の累年比較（現年課税分）	13
7	平成27年度～令和6年度調定額の前年対比	14
8	平成27年度～令和6年度収入額の前年対比	15
9	税目別収入歩合年度別調	16
10	令和6年度県税欠損処分年度別調	17
11	県税欠損処分県税事務所別調	19
12	県税欠損処分の内訳	20
13	県税の減免等の内訳	21
14	令和6年度県税滞納繰越額年度別調	22
15	県税滞納繰越額県税事務所別調	24
16	県税証明等手数料内訳	24
17	令和6年度延滞金税目別収入済額調	25
18	令和6年度延滞金未納額調	26
19	令和6年度県税事務所別、税目別納税者及び特別徴収義務者数調（現年課税分）	27
20	令和6年度県税関係予算計上の状況	28

## 第三 課 税 状 況

1	法人県民税等に関する調	29
(1)	法人県民税額等	29
(2)	業種別及び分割基準別	30
(3)	資本金別法人税割額等（普通法人分）	31
(4)	資本金別法人税割額等（全法人対象分）	32
(5)	利 子 割 額	33
(6)	利子割の特別徴収義務者等	34
(7)	配 当 割	35
(8)	株式等譲渡所得割	35
2	個人事業税に関する調	36
(1)	第 一 種 事 業	36

(2) 第 二 種 事 業 .....	36
(3) 第 三 種 事 業 .....	37
(4) 分割個人の所得金額 .....	38
(5) 事 業 専 従 者 .....	38
(6) 個人の所得階層別 .....	39
(7) 個人事業税の減免 .....	41
3 法人事業税に関する調 .....	42
(1) 事業税額等 .....	42
(2) 事業税額等（外形対象法人分） .....	43
(3) 事業税額等（法第72条の2第1項第2号、第3号及び第4号に掲げる事業分） .....	44
(4) 所 得 階 層 別 .....	45
(5) 業種別及び分割基準別 .....	46
(6) 業種別及び分割基準別（外形対象法人分） .....	47
(7) 業種別及び分割基準別（法第72条の2第1項第2号、第3号及び第4号に掲げる事業分） .....	48
(8) 資本金別法人数 .....	49
(9) 資本金及び所得階層別 .....	50
(10) 資本金及び所得階層別（外形対象法人分） .....	51
(11) 付加価値割 .....	52
(12) 付加価値割の内訳 .....	52
(13) 雇用安定控除 .....	53
(14) 資 本 割 .....	54
(15) 資本割に係る持株特例 .....	54
(16) 資本割の圧縮措置 .....	55
(17) 徴 収 猶 予 .....	57
(18) 法第72条の2第1項第2号、第3号及び第4号に掲げる事業に関する調 .....	58
(19) 非 課 税 事 業 .....	58
4 地方消費税に関する調 .....	59
(1) 調 定 額 .....	59
(2) 清算金収入額、清算金支出額等 .....	59
5 不動産取得税に関する調 .....	60
(1) 家 屋 .....	60
(2) 家屋の価格段階別 .....	61
(3) 土 地 .....	62
(4) 土地の価格段階別 .....	63
(5) 課税標準の特例の適用状況 .....	64
(6) 減額、納税義務の免除、徴収猶予の適用状況 .....	66
6 ゴルフ場利用税に関する調 .....	67
7 自動車税に関する調 .....	68
(1) 自動車税環境性能割及び軽自動車税環境性能割に関する調 .....	68
ア 新 車 .....	68
イ 中 古 車 .....	70
ウ 新車・中古車 .....	72
エ 取得価額段階別（新 車） .....	74
オ 取得価額段階別（中古車） .....	75
(2) 自動車税種別割に関する調 .....	77

8	鉦区税に関する調	80
9	狩猟税に関する調	81
10	軽油引取税に関する調	82
	(1) 軽油の引取数量等	82
	(2) 課税免除措置の対象となる軽油	82
11	徴収状況に関する調	83
12	整理未済額の内訳	84
13	産業振興等に係る地方税の減免額に関する調	84
14	地方税に関する争訟に関する調	85
	(1) 不服申立て	85
	(2) 訴訟	85
15	犯則事件に関する調	86
16	延滞金等に関する調	87
	(1) 延滞金等	87
	(2) 過少申告加算金等	87
17	徴税費に関する調（累年比較）	88
18	税務機構に関する調	89

## 第四 調定収入状況

1	住民税	90
	(1) 調定収入状況	90
	ア 県税事務所別の状況	90
	イ 市町村別の状況	91
	(2) 県税事務所別個人県民税定期賦課の状況	93
	(3) 市町村別収入歩合年度別調	94
2	県民税利子割	95
3	法人県民税・事業税	96
	(1) 県税事務所別調定状況（現年課税分）	96
	(2) 業種別調定状況（現年課税分）	98
	(3) 法人県民税超過課税の状況	99
	(4) 法人県民税超過課税対象法人等の状況	100
	(5) 法人県民税超過課税対象業種別法人等の状況	101
4	個人事業税	102
	(1) 調定状況（現年課税分）	102
	(2) 定期賦課の状況	103
5	不動産取得税	104
6	たばこ税	104
7	ゴルフ場利用税	105
8	自動車税環境性能割及び軽自動車税環境性能割	106
9	自動車税種別割	107
	(1) 調定状況（現年課税分）	107
	(2) 定期賦課の状況	107
	(3) 自動車保有車両数の推移	108
10	軽油引取税	109



11 徴収状況	110
(1) 収入未済額の内訳	110
(2) 差押処分・換価処分の状況	110
12 納税証明書等交付件数調	111
13 更正・決定の状況（間税関係）	111

## 第五 税率等

令和6年度県税の税率等	112
-------------	-----

## 第六 参考計数等

1 県民1人当たり租税負担額累年比較	122
2 県民の租税負担に関する調	123
(1) 全国	123
(2) 青森県	123
3 令和5年度国税徴収表	124
(1) 青森県分	124
(2) 税務署別実績調	124
4 令和6年度都道府県税決算見込額調	125
5 令和6年度東北六県県税税目別調定収入状況調	126
6 令和6年度市町村税の決算状況調	127
(1) 県計	127
(2) 市計	128
(3) 町村計	129
7 徴収取扱費及び県交付金市町村別交付状況	130
8 住民税完納市町村・完納表彰等市町村年度別調	131

## 第七 税務機構

1 税務機構	132
2 県税調定件数・税務職員数年度別推移	133
3 税務職員数調	134
(1) 職種別	134
(2) グループ（課）別	134
4 税務職員年齢別調	135
5 税務課及び県税事務所所在地並びに管轄区域	136

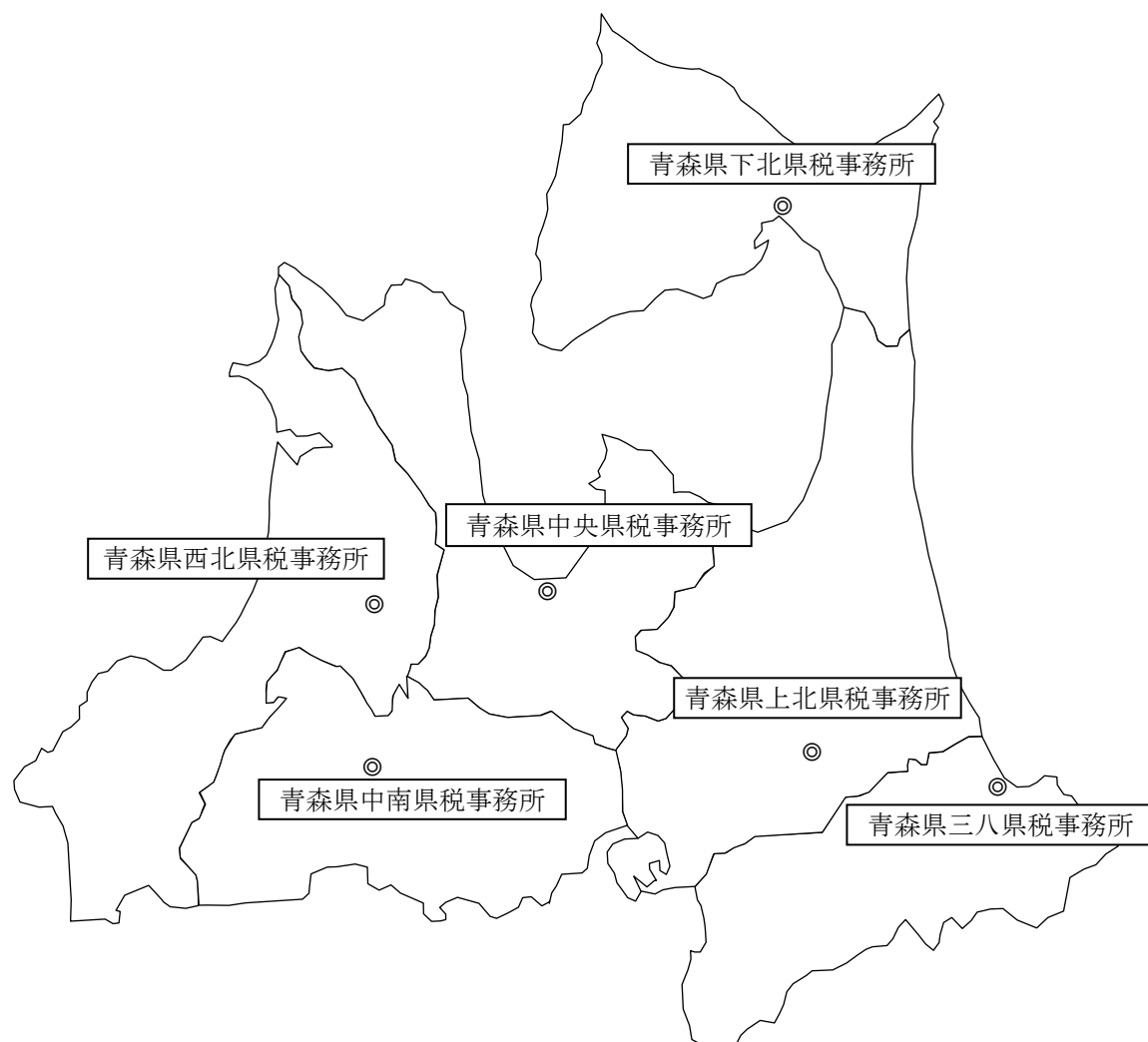
### 利用上の注意

数字の単位未満は四捨五入を原則としたので、計において必ずしも一致しない場合がある。

第一 財 政

---

# 1 税務行政の所管区域

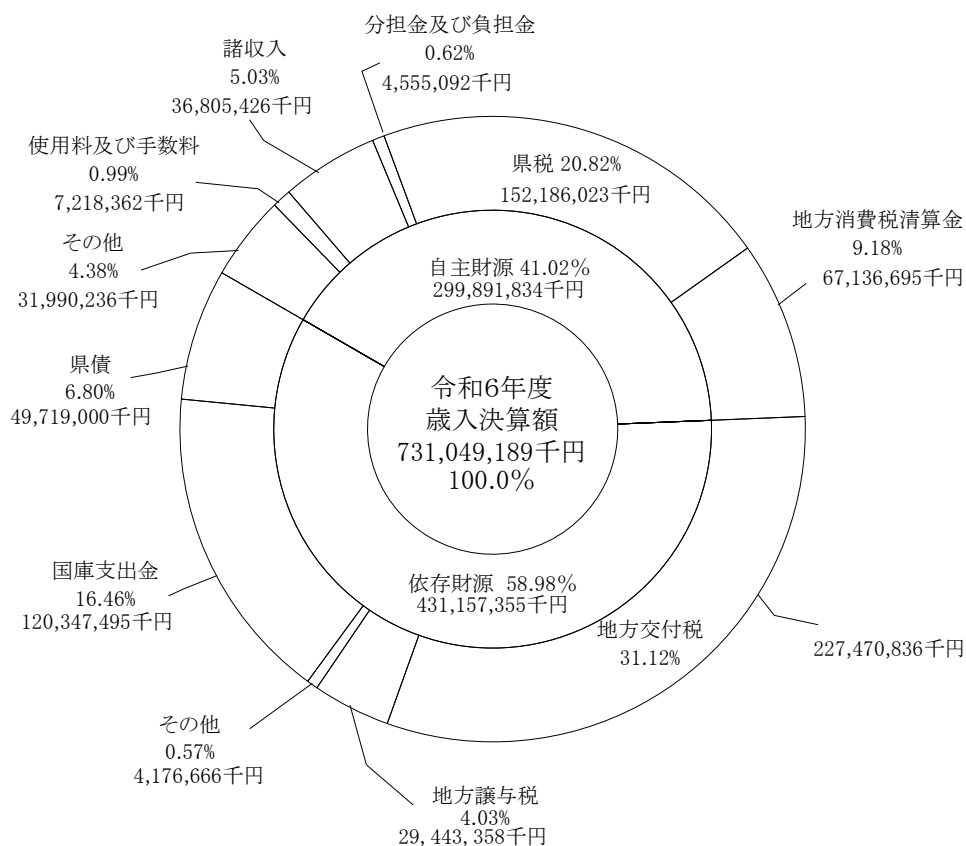


区 分	所 管 区 域	面 積	人 口	世 帯 数
中 央	青森市、東津軽郡	1,478.11 <sup>km<sup>2</sup></sup>	277,887 <sup>人</sup>	144,215 <sup>世帯</sup>
中 南	弘前市、黒石市、平川市、中津軽郡、南津軽郡	1,556.34	246,265	119,242
三 八	八戸市、三戸郡	1,274.88	269,482	135,374
西 北	五所川原市、つがる市、西津軽郡、北津軽郡	1,794.38	124,581	61,621
上 北	十和田市、三沢市、上北郡	2,125.26	181,446	88,603
下 北	むつ市、下北郡	1,416.12	63,689	34,589
計	十市、八郡	9,645.11	1,163,350	583,644

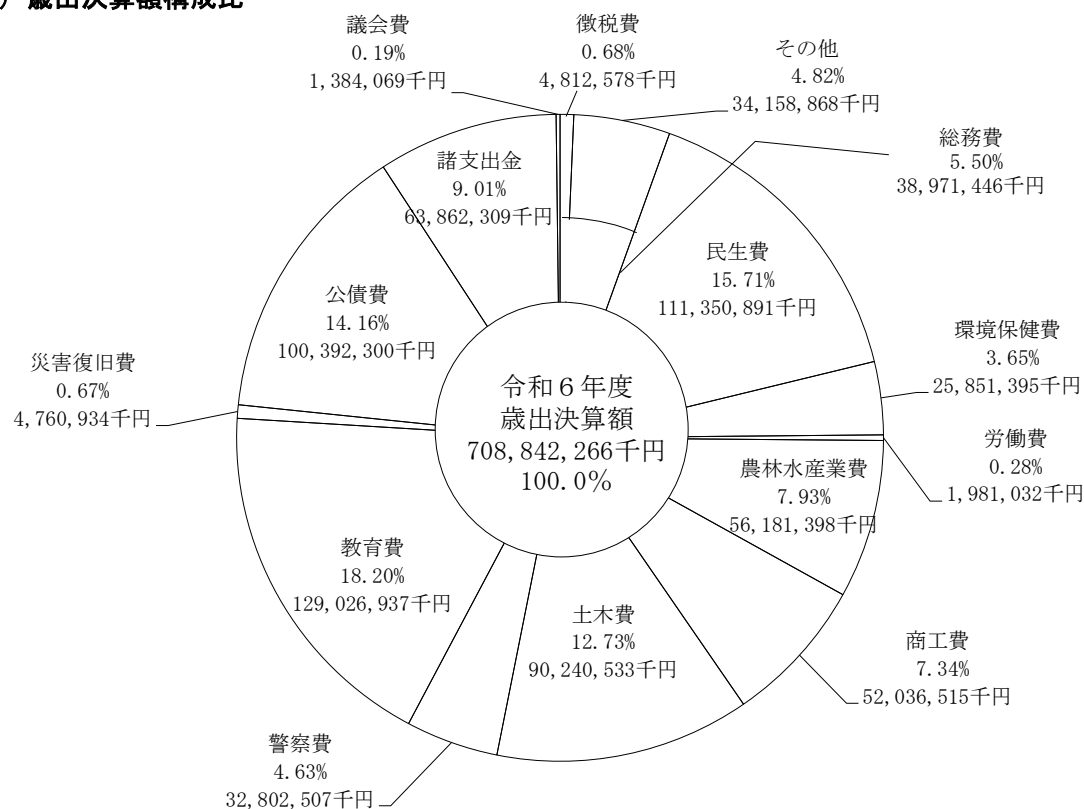
面積は「令和7年全国都道府県市区町村別面積調（4月1日時点）」（国土地理院）による。  
人口、世帯数は令和7年8月1日現在住民基本台帳（日本人計）による。

## 2 令和6年度一般会計決算額

### (1) 歳入決算額構成比



### (2) 歳出決算額構成比

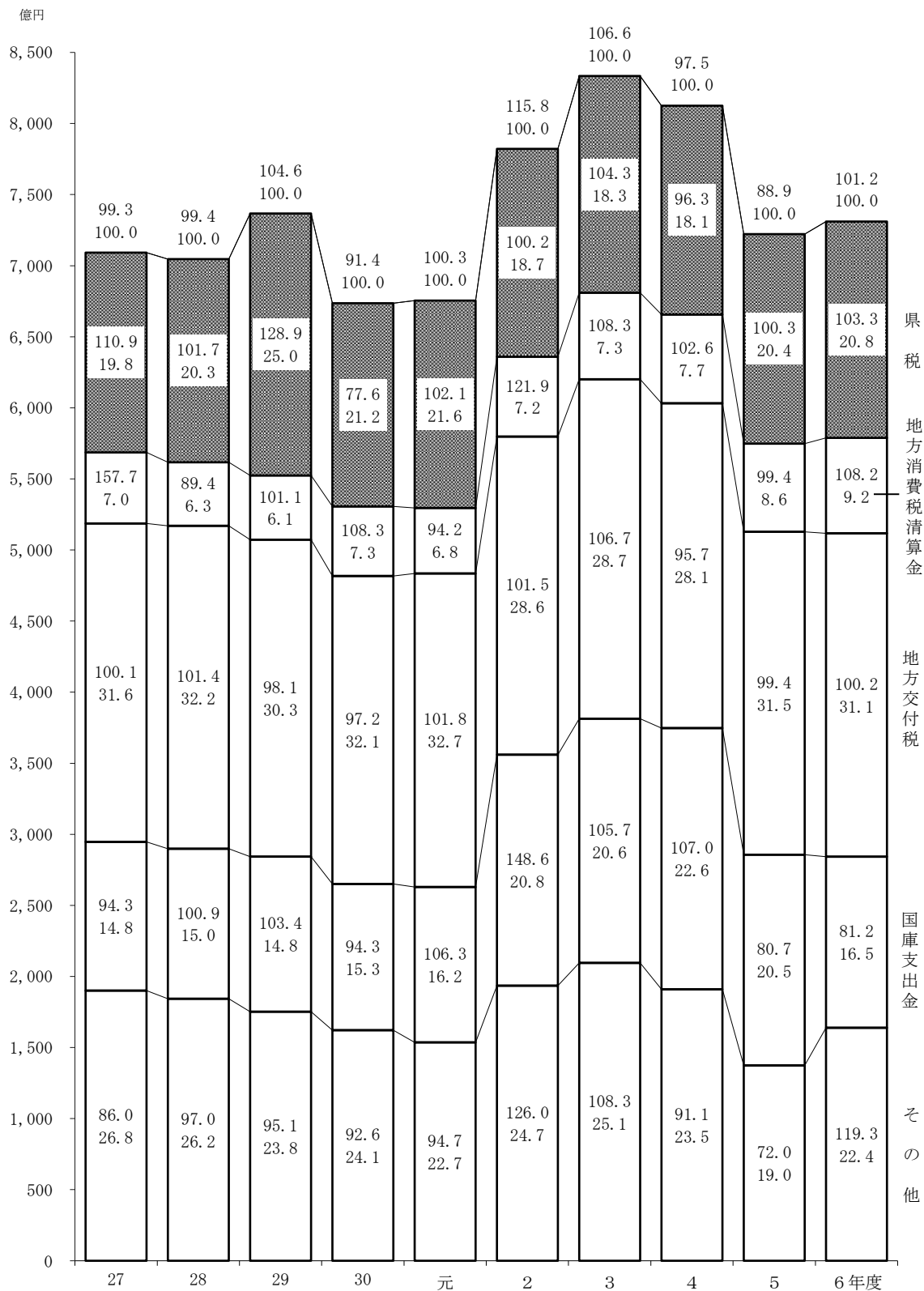


### 3 一般会計の歳入総額に占める 県税収入の割合及び前年対比

(平成27年度～令和6年度)

上段……前年対比%

下段……構成比%



4 令和6年度一般会計歳入歳出予算及び決算

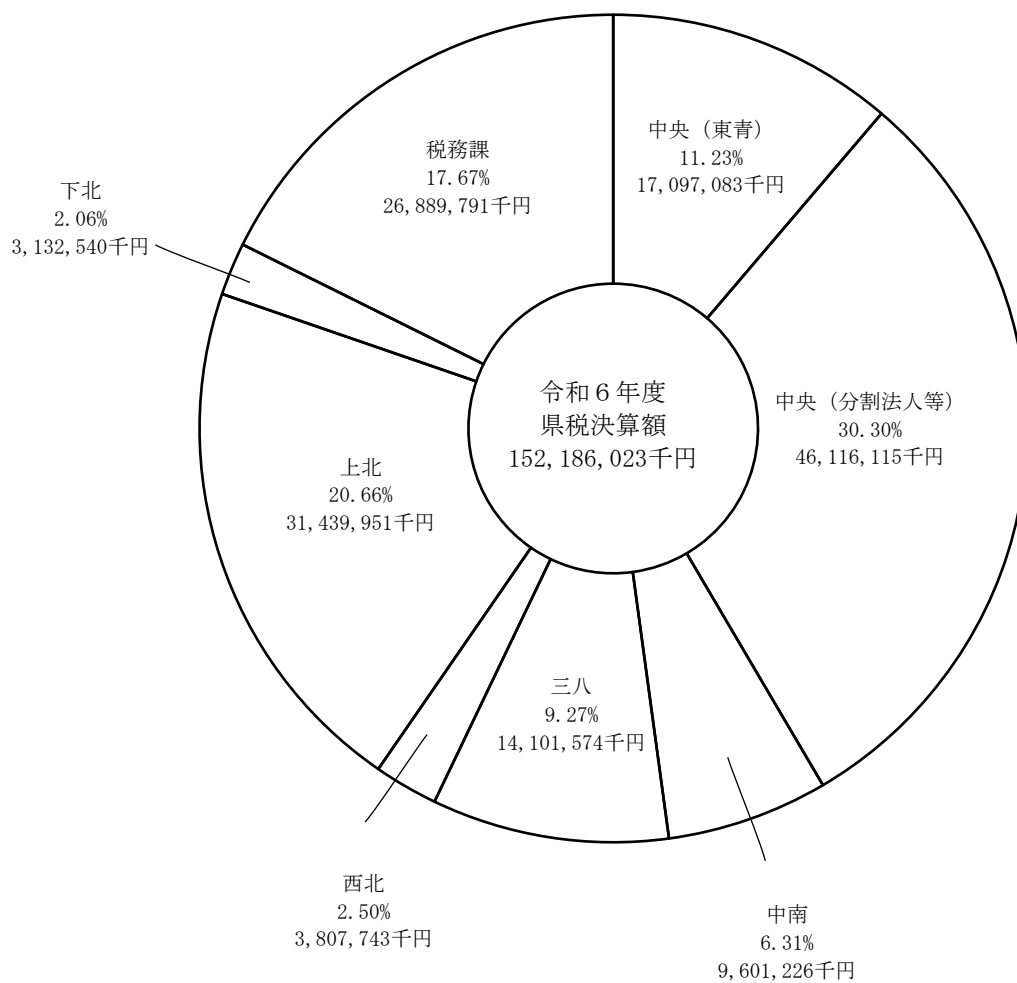
歳 入					(単位：円、%)			歳 出					(単位：円、%)		
区 分	予 算 額	決 算 額	予算額に対する増減（△）額	予算額に対する割合	構 成 比		区 分	予 算 額	決 算 額	予算額に対する増減（△）額	予算額に対する割合	構 成 比			
					予算額	決算額						予算額	決算額		
県 税	150,339,151,000	152,186,023,008	1,846,872,008	101.2	18.79	20.82	議 会 費	1,420,411,000	1,384,068,584	△ 36,342,416	97.4	0.18	0.19		
地方消費税清算金	67,136,695,000	67,136,694,574	△ 426	100.0	8.39	9.18	総 務 費	43,560,679,280	38,971,446,339	△ 4,589,232,941	89.5	5.44	5.50		
地 方 譲 与 税	29,341,745,000	29,443,358,000	101,613,000	100.3	3.67	4.03	民 生 費	117,579,105,300	111,350,891,030	△ 6,228,214,270	94.7	14.70	15.71		
地方特例交付金	3,909,282,000	3,909,282,000	0	100.0	0.49	0.53	環 境 保 健 費	28,025,938,000	25,851,394,496	△ 2,174,543,504	92.2	3.50	3.65		
地 方 交 付 税	225,180,189,000	227,470,836,000	2,290,647,000	101.0	28.14	31.12	労 働 費	2,151,354,000	1,981,032,263	△ 170,321,737	92.1	0.27	0.28		
交通安全対策特別交付金	323,120,000	263,013,000	△ 60,107,000	81.4	0.04	0.04	農 林 水 産 業 費	80,123,656,788	56,181,398,371	△ 23,942,258,417	70.1	10.01	7.93		
分担金及び負担金	4,564,870,000	4,555,091,731	△ 9,778,269	99.8	0.57	0.62	商 工 費	54,110,970,000	52,036,515,433	△ 2,074,454,567	96.2	6.76	7.34		
使用料及び手数料	7,227,036,000	7,218,362,069	△ 8,673,931	99.9	0.90	0.99	土 木 費	132,366,570,731	90,240,532,608	△ 42,126,038,123	68.2	16.54	12.73		
国 庫 支 出 金	157,759,388,666	120,347,494,925	△ 37,411,893,741	76.3	19.71	16.46	警 察 費	35,074,451,220	32,802,507,429	△ 2,271,943,791	93.5	4.38	4.63		
財 産 収 入	941,297,000	929,936,547	△ 11,360,453	98.8	0.12	0.13	教 育 費	134,994,859,000	129,026,936,813	△ 5,967,922,187	95.6	16.87	18.20		
寄 附 金	26,067,000	84,346,817	58,279,817	323.6	0.00	0.01	災 害 復 旧 費	6,374,384,005	4,760,934,150	△ 1,613,449,855	74.7	0.80	0.67		
繰 入 金	12,749,158,000	12,239,946,460	△ 509,211,540	96.0	1.59	1.68	公 債 費	100,458,823,000	100,392,299,850	△ 66,523,150	99.9	12.55	14.16		
繰 越 金	18,860,384,665	18,736,008,054	△ 124,376,611	99.3	2.36	2.56	諸 支 出 金	63,928,505,000	63,862,308,987	△ 66,196,013	99.9	7.99	9.01		
諸 収 入	36,830,102,993	36,805,425,084	△ 24,677,909	99.9	4.60	5.03	予 備 費	119,274,000	0	△ 119,274,000	—	0.01	—		
県 債	85,096,124,000	49,719,000,000	△ 35,377,124,000	58.4	10.63	6.80									
市町村たばこ税都道府県交付金	4,371,000	4,371,000	0	100.0	0.00	0.00									
計	800,288,981,324	731,049,189,269	△ 69,239,792,055	91.3	100.00	100.00	計	800,288,981,324	708,842,266,353	△ 91,446,714,971	88.6	100.00	100.00		

5 一般会計歳入歳出決算の累年比較

歳 入 (単位：千円、%)										歳 出 (単位：千円、%)									
区 分	令和2年度		令和3年度		令和4年度		令和5年度		令和6年度		区 分	令和2年度		令和3年度		令和4年度		令和5年度	
	決 算 額	構成比	決 算 額	構成比	決 算 額	構成比	決 算 額	構成比	決 算 額	構成比		決 算 額	構成比	決 算 額	構成比	決 算 額	構成比	決 算 額	構成比
県 税	146,191,197	18.7	152,435,844	18.3	146,864,644	18.1	147,377,075	20.4	152,186,023	20.8	議 会 費	1,194,948	0.2	1,292,173	0.2	1,271,334	0.2	1,298,040	0.2
地 方 消 費 税 清 算 金	56,219,429	7.2	60,874,955	7.3	62,456,423	7.7	62,059,298	8.6	67,136,695	9.2	総 務 費	34,349,852	4.5	45,173,061	5.6	40,939,710	5.2	40,840,597	5.8
地 方 譲 与 税	21,321,732	2.7	23,269,911	2.8	26,012,599	3.2	26,118,223	3.6	29,443,358	4.0	民 生 費	108,608,634	14.4	111,129,505	13.8	113,776,844	14.4	112,334,872	16.0
地 方 特 例 交 付 金	754,701	0.1	722,494	0.1	710,667	0.1	705,098	0.1	3,909,282	0.5	環 境 保 健 費	41,227,082	5.4	55,594,264	6.9	59,439,382	7.5	30,244,652	4.3
地 方 交 付 税	223,762,919	28.6	238,787,768	28.7	228,480,437	28.1	227,117,072	31.5	227,470,836	31.1	労 働 費	1,798,926	0.2	1,919,130	0.2	1,862,443	0.2	1,822,635	0.3
交 通 安 全 対 策 特 別 交 付 金	339,150	0.1	331,205	0.0	302,143	0.0	272,027	0.0	263,013	0.1	農 林 水 産 業 費	53,336,329	7.0	54,038,769	6.7	57,686,481	7.3	62,191,895	8.9
分 担 金 及 び 負 担 金	4,082,751	0.5	4,628,269	0.6	4,532,572	0.6	4,193,250	0.6	4,555,092	0.6	商 工 費	97,276,579	12.9	95,563,495	11.9	93,408,837	11.8	40,440,199	5.8
使 用 料 及 び 手 数 料	7,433,583	1.0	7,424,570	0.9	7,380,901	0.9	7,259,797	1.0	7,218,362	1.0	土 木 費	84,375,140	11.1	95,062,658	11.8	91,379,583	11.5	88,005,666	12.6
国 庫 支 出 金	162,481,727	20.8	171,783,151	20.6	183,744,190	22.6	148,211,734	20.5	120,347,495	16.5	警 察 費	29,876,532	4.0	31,756,641	3.9	30,791,355	3.9	30,007,730	4.3
財 産 収 入	941,269	0.1	1,218,519	0.1	877,397	0.1	1,212,512	0.2	929,936	0.1	教 育 費	132,898,364	17.6	136,011,276	16.9	131,243,179	16.6	121,535,187	17.3
寄 附 金	118,600	0.0	75,144	0.0	98,261	0.0	304,321	0.0	84,347	0.0	災 害 復 旧 費	265,445	0.0	1,456,132	0.2	2,750,746	0.3	7,917,116	1.1
繰 入 金	8,609,179	1.1	10,373,464	1.2	10,704,424	1.3	9,250,381	1.3	12,239,945	1.7	公 債 費	111,536,474	14.7	111,149,364	13.8	105,168,918	13.3	102,702,465	14.6
繰 越 金	11,715,737	1.5	20,586,128	2.5	24,275,254	3.0	17,263,462	2.4	18,736,008	2.6	諸 支 出 金	60,217,278	8.0	65,184,283	8.1	61,766,279	7.8	61,390,971	8.8
諸 収 入	75,327,897	9.6	68,301,432	8.2	67,373,705	8.3	22,011,512	3.0	36,805,426	5.0	予 備 費	0	—	0	—	0	—	0	—
県 債	62,870,870	8.0	72,597,867	8.7	48,691,667	6.0	48,838,000	6.8	49,719,000	6.8									
市町村たばこ税都道府県交付金							4,846	0.0	4,371	0.0									
計	782,170,741	100.0	833,410,721	100.0	812,505,284	100.0	722,198,608	100.0	731,049,189	100.0	計	756,961,583	100.0	805,330,751	100.0	791,485,091	100.0	700,732,025	100.0

## 第二 税 收 入

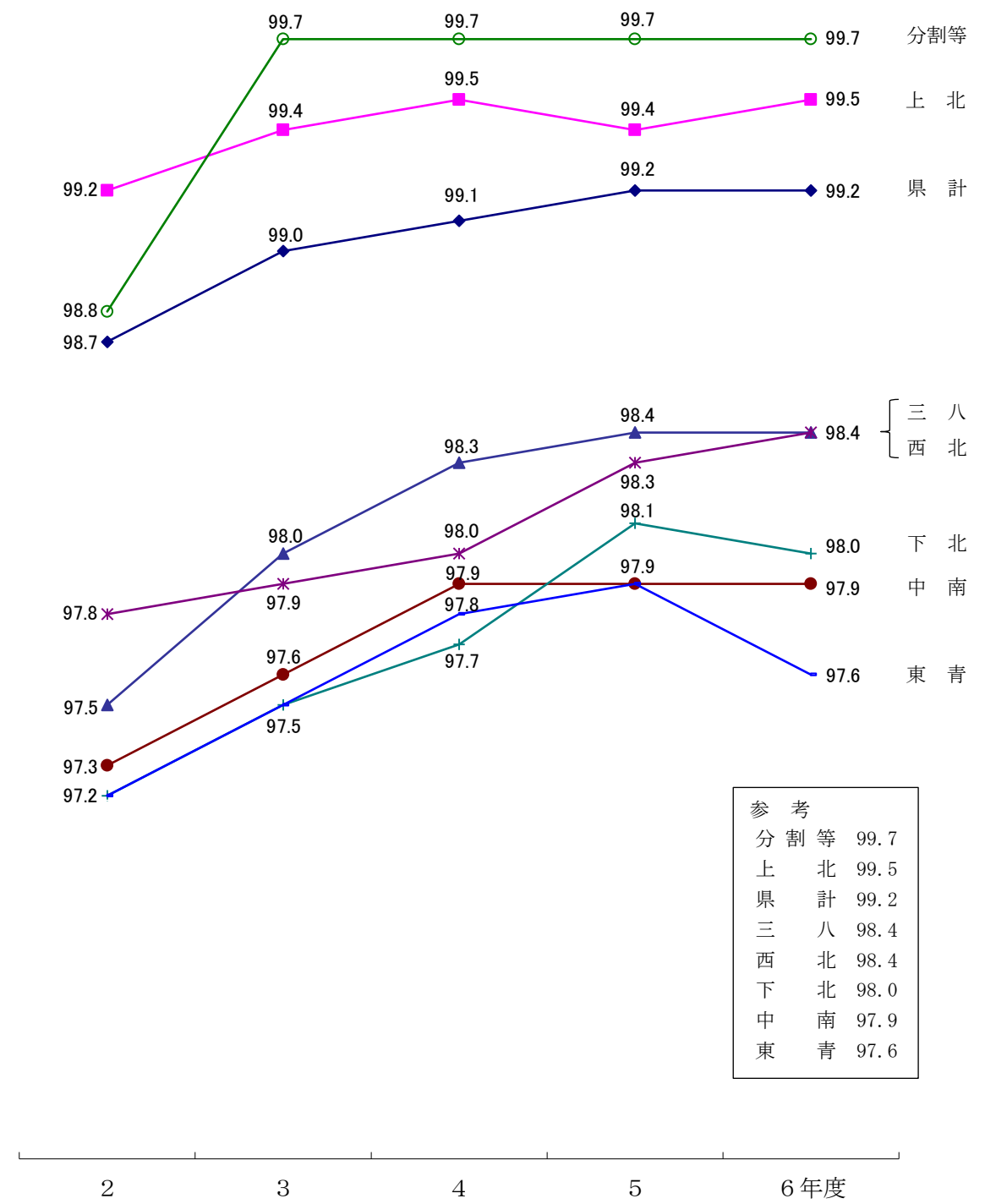
# 1 令和6年度県税事務所別県税決算額



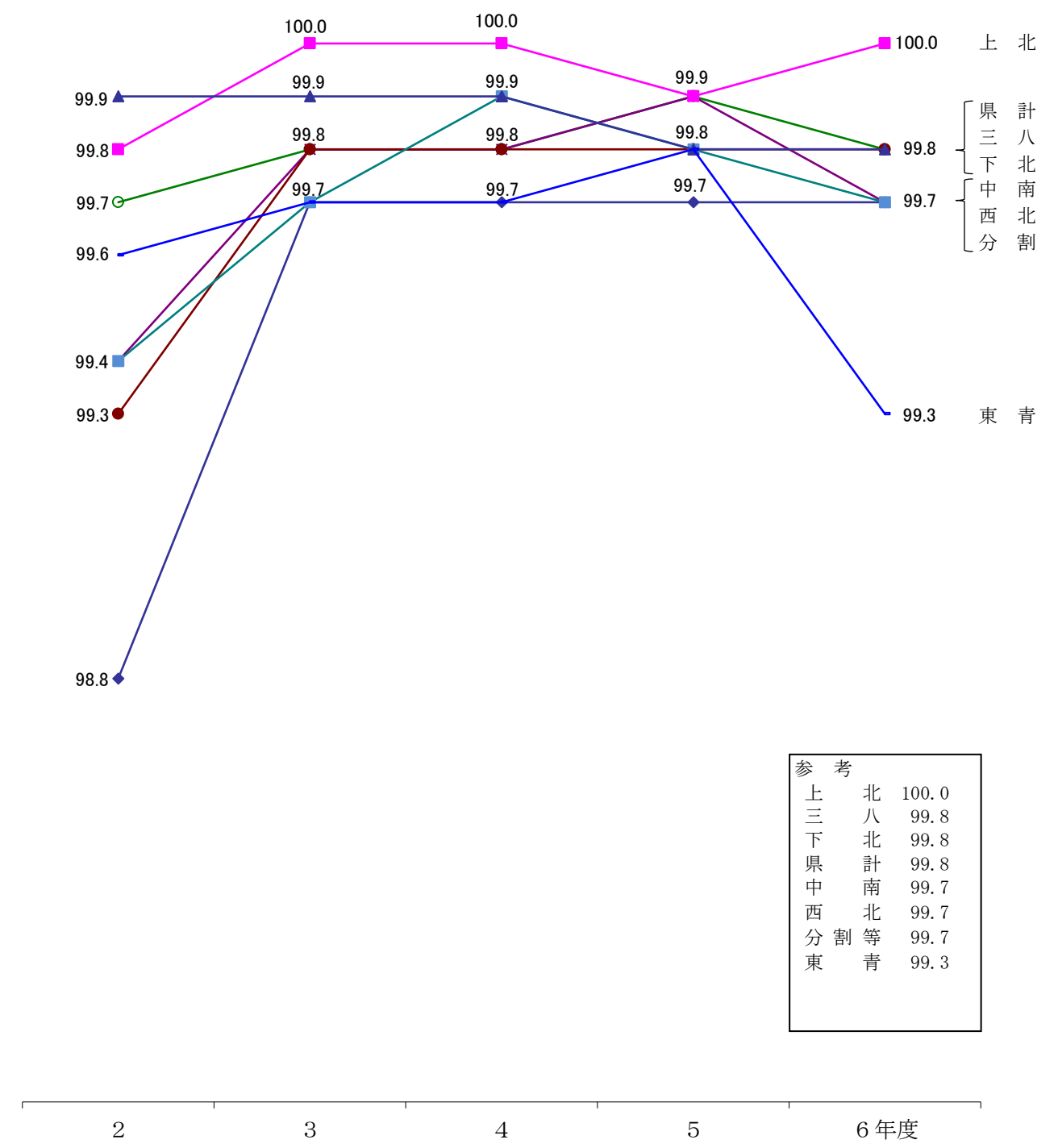


## 2 県 税 収 入 歩 合 推 移

県 税 全 体



個人県民税（均等割、所得割）、地方消費税  
及び国有資産等所在都道府県交付金を除く県税



3 令和6年度県税決算額（総括）

（単位：件、円）

区 分			予 算 額	調 定 済 額		収 入 済 額		不 納 欠 損 額		収 入 未 済 額		収 入 率（％）	
				件 数	金 額	件 数	金 額	件 数	金 額	件 数	金 額	対予算	対調定
普 通 税 計	現 繰 消	現	123,857,131,000	1,217,222	125,394,219,009	1,205,821	124,954,662,074	157	3,734,753	11,244	435,822,182	100.9	99.6
		繰	305,816,000	36,548	1,096,730,601	9,802	299,132,063	3,132	81,123,812	23,614	716,474,726	97.8	27.3
		消	26,081,603,000	21	26,833,998,917	21	26,833,998,917					102.9	100.0
県（個 人）	均等割及び所得割	計	150,244,550,000	1,253,791	153,324,948,527	1,215,644	152,087,793,054	3,289	84,858,565	34,858	1,152,296,908	101.2	99.2
		現	31,225,615,000	608,362	31,629,091,627	598,568	31,326,305,024	130	2,943,588	9,664	299,843,015	100.3	99.0
		繰	250,731,000	33,572	956,551,073	8,533	241,155,094	3,040	72,785,453	21,999	642,610,526	96.2	25.2
	配 当 割	計	31,476,346,000	641,934	32,585,642,700	607,101	31,567,460,118	3,170	75,729,041	31,663	942,453,541	100.3	96.9
		現	955,517,000	5,766	946,176,633	5,766	946,176,633					99.0	100.0
		株式等譲渡所得割	現	1,175,378,000	320	1,156,857,761	320	1,156,857,761					98.4
	法 人	現	2,550,719,000	32,640	2,616,869,800	32,392	2,610,962,080	21	398,267	227	5,509,453	102.4	99.8
		繰	3,074,000	306	7,107,757	142	3,022,541	43	688,504	121	3,396,712	98.3	42.5
		計	2,553,793,000	32,946	2,623,977,557	32,534	2,613,984,621	64	1,086,771	348	8,906,165	102.4	99.6
	利 子 割	現	122,883,000	3,259	163,210,445	3,259	163,210,445					132.8	100.0
繰													
計		122,883,000	3,259	163,210,445	3,259	163,210,445					132.8	100.0	
税 事（個 人）	計	現	36,030,112,000	650,347	36,512,206,266	640,305	36,203,511,943	151	3,341,855	9,891	305,352,468	100.5	99.2
		繰	253,805,000	33,878	963,658,830	8,675	244,177,635	3,083	73,473,957	22,120	646,007,238	96.2	25.3
		計	36,283,917,000	684,225	37,475,865,096	648,980	36,447,689,578	3,234	76,815,812	32,011	951,359,706	100.5	97.3
業 法	業 法	現	1,102,889,000	12,547	1,084,519,400	12,435	1,070,024,176			112	14,495,224	97.0	98.7
		繰	6,220,000	193	26,863,454	75	8,816,787	6	2,099,393	112	15,947,274	141.7	32.8
		計	1,109,109,000	12,740	1,111,382,854	12,510	1,078,840,963	6	2,099,393	224	30,442,498	97.3	97.1
	業 法	現	28,439,973,000	17,359	29,224,362,800	17,274	29,196,302,632	4	125,898	81	27,934,270	102.7	99.9
		繰	4,076,000	95	22,878,220	48	5,607,447	8	4,526,487	39	12,744,286	137.6	24.5
		計	28,444,049,000	17,454	29,247,241,020	17,322	29,201,910,079	12	4,652,385	120	40,678,556	102.7	99.8
	計	現	29,542,862,000	29,906	30,308,882,200	29,709	30,266,326,808	4	125,898	193	42,429,494	102.4	99.9
		繰	10,296,000	288	49,741,674	123	14,424,234	14	6,625,880	151	28,691,560	140.1	29.0
		計	29,553,158,000	30,194	30,358,623,874	29,832	30,280,751,042	18	6,751,778	344	71,121,054	102.5	99.7
	地 方 消 費 税	譲	22,904,298,000	10	23,812,644,100	10	23,812,644,100					104.0	100.0
		貨	3,177,305,000	11	3,021,354,817	11	3,021,354,817					95.1	100.0
		計	26,081,603,000	21	26,833,998,917	21	26,833,998,917					102.9	100.0
不 動 産 取 得 税	現 繰 計	現	2,145,290,000	16,262	2,179,800,600	16,172	2,167,869,420	1	257,200	89	11,673,980	101.1	99.5
		繰	5,237,000	160	13,928,680	86	7,185,855	6	140,833	68	6,601,992	137.2	51.6
		計	2,150,527,000	16,422	2,193,729,280	16,258	2,175,055,275	7	398,033	157	18,275,972	101.1	99.1
た ば こ 税	現 繰 計	現	1,726,498,000	109	1,738,308,511	109	1,738,308,511					100.7	100.0
		計	1,726,498,000	109	1,738,308,511	109	1,738,308,511					100.7	100.0
ゴ ル フ 場 利 用 税	現 繰 計	現	145,191,000	116	141,564,025	116	141,564,025					97.5	100.0
		計	145,191,000	116	141,564,025	116	141,564,025					97.5	100.0
軽 油 引 取 税	現 繰 計	現	12,495,407,000	1,766	12,554,175,807	1,765	12,517,057,935			1	37,117,872	100.2	99.7
		繰	1,000	327	528,687					327	528,687		
		計	12,495,408,000	2,093	12,554,704,494	1,765	12,517,057,935			328	37,646,559	100.2	99.7

（注） 滞納繰越分の調定済額については、繰越減額による調定減により、前年度の収入未済額と一致しない場合がある。

(単位：件、円)

区 分		予 算 額	調 定 済 額		収 入 済 額		不 納 欠 損 額		収 入 未 済 額		収 入 率 (%)	
			件 数	金 額	件 数	金 額	件 数	金 額	件 数	金 額	対予算	対調定
自動車税	環境性能割	現	1,463,963,000	18,827	1,440,587,800	18,826	1,440,560,100		1	27,700	98.4	100.0
		計	1,463,963,000	18,827	1,440,587,800	18,826	1,440,560,100		1	27,700	98.4	100.0
	種別割	現	15,739,062,000	499,825	15,852,698,600	498,755	15,813,468,132	1	1,069	39,220,668	100.5	99.8
		繰	36,477,000	1,895	68,872,730	918	33,344,339	29	948	34,645,249	91.4	48.4
	計	計	15,775,539,000	501,720	15,921,571,330	499,673	15,846,812,471	30	2,017	73,865,917	100.5	99.5
		現	17,203,025,000	518,652	17,293,286,400	517,581	17,254,028,232	1	1,070	39,248,368	100.3	99.8
		繰	36,477,000	1,895	68,872,730	918	33,344,339	29	948	34,645,249	91.4	48.4
		計	17,239,502,000	520,547	17,362,159,130	518,499	17,287,372,571	30	2,018	73,893,617	100.3	99.6
	鉱区税	現	2,007,000	41	2,007,200	41	2,007,200				100.0	100.0
		繰										
		計	2,007,000	41	2,007,200	41	2,007,200				100.0	100.0
	固定資産税	特	604,011,000	5	604,011,200	5	604,011,200				100.0	100.0
		交	55,792,000	1	55,791,500	1	55,791,500				100.0	100.0
		計	659,803,000	6	659,802,700	6	659,802,700				100.0	100.0
	核燃料物質等取扱税	現	23,906,936,000	17	24,004,185,300	17	24,004,185,300				100.4	100.0
		繰										
目的税	計	計	23,906,936,000	17	24,004,185,300	17	24,004,185,300				100.4	100.0
		現	93,150,000	495	96,096,518	495	96,096,518				103.2	100.0
		繰										
		計	93,150,000	495	96,096,518	495	96,096,518				103.2	100.0
	狩猟税	現	3,646,000	344	3,755,900	344	3,755,900				103.0	100.0
		繰										
		計	3,646,000	344	3,755,900	344	3,755,900				103.0	100.0
	産業廃棄物税	現	89,504,000	151	92,340,618	151	92,340,618				103.2	100.0
		繰										
		計	89,504,000	151	92,340,618	151	92,340,618				103.2	100.0
旧法による自動車税	自動車取得税	現	1,000									
		繰										
		計	1,000									
	自動車税	現	1,000									
		繰	1,449,000	254	8,422,769	62	2,133,436	93	99	2,848,631	147.2	25.3
		計	1,450,000	254	8,422,769	62	2,133,436	93	99	2,848,631	147.1	25.3
	県税合計	現	123,950,283,000	1,217,717	125,490,315,527	1,206,316	125,050,758,592	157	11,244	435,822,182	100.9	99.6
		繰	307,265,000	36,802	1,105,153,370	9,864	301,265,499	3,225	23,713	719,323,357	98.0	27.3
		消	26,081,603,000	21	26,833,998,917	21	26,833,998,917				102.9	100.0
		計	150,339,151,000	1,254,540	153,429,467,814	1,216,201	152,186,023,008	3,382	34,957	1,155,145,539	101.2	99.2
均等割、所得割、地方消費税及び国有資産等所在都道府県交付金を除く県税合計		現	92,668,876,000	609,354	93,805,432,400	607,747	93,668,662,068	27	1,580	135,979,167	101.1	99.9
		繰	56,534,000	3,230	148,602,297	1,331	60,110,405	185	1,714	76,712,831	106.3	40.5
		計	92,725,410,000	612,584	93,954,034,697	609,078	93,728,772,473	212	3,294	212,691,998	101.1	99.8
参考	特別証紙収入分											
	自動車税環境性能割	現				10,280	819,300,000					
	自動車税種別割	現				18,064	314,410,500					

(単位：件、円)

区 分	予 算 額	調 定 済 額		収 入 済 額		不 納 欠 損 額		収 入 未 済 額		収 入 率 (%)	
		件 数	金 額	件 数	金 額	件 数	金 額	件 数	金 額	対予算	対調定
延 滞 金 現	72,359,000	5,306	61,555,188	5,306	61,555,188					85.1	100.0
過 少 申 告 加 算 金	現	65	711,637	63	709,774			2	1,863	106.6	99.7
	繰		1,000								
	計	65	711,637	63	709,774			2	1,863	106.4	99.7
不 申 告 加 算 金	現	99	1,811,278	79	838,537	3	5,912	17	966,829	88.3	46.3
	繰	38	1,160,255	1	11,315	7	187,820	30	961,120	102.9	1.0
	計	137	2,971,533	80	849,852	10	193,732	47	1,927,949	88.4	28.6
重 加 算 金	現	239	21,012,409	209	16,938,943			30	4,073,466	94.8	80.6
	繰	55	7,498,821	14	735,532	2	33,200	39	6,730,089	100.1	9.8
	計	294	28,511,230	223	17,674,475	2	33,200	69	10,803,555	95.0	62.0
個 人 県 民 税	過 少 申 告 加 算 金 現	1	6,800	1	6,800						100.0
	繰										
	不 申 告 加 算 金 現	2	4,100	2	4,100						100.0
県 民 税 利 子 割	繰										
	重 加 算 金 現										
	繰										
法 人 事 業 税	過 少 申 告 加 算 金 現	63	698,537	61	696,674			2	1,863		99.7
	繰										
	不 申 告 加 算 金 現	91	1,775,678	72	806,937	3	5,912	16	962,829		45.4
た ば こ 税	繰	38	1,160,255	1	11,315	7	187,820	30	961,120		1.0
	重 加 算 金 現	239	21,012,409	209	16,938,943			30	4,073,466		80.6
	繰	55	7,498,821	14	735,532	2	33,200	39	6,730,089		9.8
ゴ ル フ 場 利 用 税	過 少 申 告 加 算 金 現										
	繰										
	不 申 告 加 算 金 現										
軽 油 引 取 税	繰										
	重 加 算 金 現	1	6,300	1	6,300						100.0
	繰										

(単位：件、円)

区 分		予 算 額	調 定 済 額		収 入 済 額		不 納 欠 損 額		収 入 未 済 額		収 入 率 (%)	
			件 数	金 額	件 数	金 額	件 数	金 額	件 数	金 額	対予算	対調定
環境性能割	過少申告加算金		6	31,500	5	27,500			1	4,000		87.3
	不申告加算金											
	重加算金											
核燃料物質等取扱税	過少申告加算金											
	不申告加算金											
	重加算金											
産業廃棄物税	過少申告加算金											
	不申告加算金											
	重加算金											
自動車取得税(旧法)	過少申告加算金											
	不申告加算金											
	重加算金											
軽油引取税(旧法)	過少申告加算金											
	不申告加算金											
	重加算金											
滞納処分費	現	1,000	5	56,100	5	56,100					極大	100.0
通告処分収入	現	1,000										
過誤納未還付金	現	1,000	9	131,200	9	131,200					極大	100.0
県税関係証明等手数料	現	8,472,000	19,285	7,714,000	19,285	7,714,000					91.1	100.0
税 外 合 計	現繰計	100,324,000	25,008	92,991,812	24,956	87,943,742	3	5,912	49	5,042,158	87.7	94.6
		747,000	93	8,659,076	15	746,847	9	221,020	69	7,691,209	100.0	8.6
		101,071,000	25,101	101,650,888	24,971	88,690,589	12	226,932	118	12,733,367	87.8	87.3
合 計		150,440,222,000	1,279,641	153,531,118,702	1,241,172	152,274,713,597	3,394	88,526,199	35,075	1,167,878,906	101.2	99.2

#### 4 令和6年度県税税目別県税事務所別調定収入等の実績

(単位：千円、%)

[illegible]

## 5 令和6年度県税に伴う税外の県税事務所別調定収入実績

(単位：千円、%)

区 分		東	青	中	南	三	八	西	北	上	北	下	北	分割法人等	計
延滞金	調定額	9,979		9,405		15,784		4,232		7,366		1,579		13,210	61,555
	収入額	9,979		9,405		15,784		4,232		7,366		1,579		13,210	61,555
	収入歩合	100.0		100.0		100.0		100.0		100.0		100.0		100.0	100.0
過少申告 加算金	調定額	68		194		163		119		10				158	712
	収入額	68		193		162		119		10				158	710
	収入歩合	100.0		99.5		99.4		100.0		100.0				100.0	99.7
不申告 加算金	調定額	413		755		1,198		49		369		83		105	2,972
	収入額	229		335		20		13		105		47		101	850
	収入歩合	55.4		44.4		1.7		26.5		28.5		56.6		96.2	28.6
重加算金	調定額	6,701		5,533		2,252		3,293		6,705		1,932		2,095	28,511
	収入額	2,459		2,278		980		3,293		5,470		1,198		1,997	17,675
	収入歩合	36.7		41.2		43.5		100.0		81.6		62.0		95.3	62.0
滞納処分費	調定額	5						51							56
	収入額	5						51							56
	収入歩合	100.0						100.0							100.0
通告処分 収入	調定額														
	収入額														
	収入歩合														
過誤納 未還付金	調定額													131	131
	収入額													131	131
	収入歩合													100.0	100.0
県税関係証 明等手数料	調定額	1,484		1,289		1,191		1,581		1,699		470			7,714
	収入額	1,484		1,289		1,191		1,581		1,699		470			7,714
	収入歩合	100.0		100.0		100.0		100.0		100.0		100.0			100.0
計	調定額	18,650		17,176		20,588		9,325		16,149		4,064		15,699	101,651
	収入額	14,224		13,500		18,137		9,289		14,650		3,294		15,597	88,691
	収入歩合	76.3		78.6		88.1		99.6		90.7		81.1		99.4	87.3

# 6 県税事務所別県税調定額の構成状況の累年比較（現年課税分）

（単位：千円）

区 分	令和2年度			令和3年度			令和4年度			令和5年度			令和6年度		
	調定額	収入額	調定額 構成比 %	調定額	収入額	調定額 構成比 %	調定額	収入額	調定額 構成比 %	調定額	収入額	調定額 構成比 %	調定額	収入額	調定額 構成比 %
東 青	17,426,156	16,945,769	11.8	17,713,861	17,277,998	11.5	17,845,246	17,446,042	12.0	18,033,143	17,656,815	12.1	17,510,873	17,097,083	11.4
中 南	10,244,299	9,968,387	6.9	10,279,254	10,036,068	6.7	10,058,884	9,845,796	6.8	10,238,518	10,025,358	6.9	9,805,071	9,601,226	6.4
三 八	15,941,087	15,583,764	10.8	16,404,401	16,064,395	10.7	15,690,335	15,383,019	10.6	15,303,078	15,049,381	10.3	14,330,655	14,101,574	9.4
西 北	3,920,523	3,821,953	2.6	3,958,577	3,879,459	2.6	3,777,352	3,712,134	2.6	3,806,649	3,744,819	2.6	3,870,149	3,807,743	2.5
上 北	26,700,335	26,481,618	18.0	27,169,275	27,005,095	17.6	27,481,369	27,333,685	18.5	27,750,146	27,591,578	18.7	31,592,352	31,439,951	20.6
下 北	3,320,552	3,226,174	2.2	3,575,043	3,486,480	2.3	3,400,003	3,323,338	2.3	3,430,385	3,364,636	2.3	3,196,255	3,132,540	2.1
分割法人等	40,268,573	39,793,585	27.2	43,279,562	43,133,894	28.1	42,272,933	42,148,018	28.5	42,790,355	42,668,271	28.8	46,234,322	46,116,115	30.1
税 務 課	30,369,947	30,369,947	20.5	31,552,455	31,552,455	20.5	27,672,613	27,672,613	18.7	27,276,217	27,276,217	18.3	26,889,791	26,889,791	17.5
計	148,191,472	146,191,197	100.0	153,932,428	152,435,844	100.0	148,198,735	146,864,644	100.0	148,628,491	147,377,075	100.0	153,429,468	152,186,023	100.0

（注） 分割法人等には、県民税利子割、個人事業税及び自動車関係税を含む。



7 平成27年度～令和 6 年度調定額の前年対比

(単位：千円)

区 分		平 成 27 年 度		平 成 28 年 度		平 成 29 年 度		平 成 30 年 度		令 和 元 年 度		令 和 2 年 度		令 和 3 年 度		令 和 4 年 度		令 和 5 年 度		令 和 6 年 度	
		税 額	前年比 %	税 額	前年比 %	税 額	前年比 %	税 額	前年比 %	税 額	前年比 %	税 額	前年比 %	税 額	前年比 %	税 額	前年比 %	税 額	前年比 %	税 額	前年比 %
県民税	均等割及び 所 配 当 割	34,067,016	100.7	34,928,120	102.5	35,732,052	102.3	35,491,289	99.3	35,459,833	99.9	35,253,374	99.4	35,260,624	100.0	34,881,615	98.9	35,335,855	101.3	32,585,643	92.2
	株式等譲渡 所 得 割	674,103	69.3	346,529	51.4	456,343	131.7	341,464	74.8	437,222	128.0	380,741	87.1	646,288	169.7	541,424	83.8	628,856	116.1	946,177	150.5
	法人	472,168	117.1	175,945	37.3	407,890	231.8	273,429	67.0	242,860	88.8	445,841	183.6	604,925	135.7	361,987	59.8	670,549	185.2	1,156,858	172.5
	利子割	4,270,160	88.4	3,883,044	90.9	3,920,061	101.0	3,932,061	100.3	3,683,038	93.7	2,890,109	78.5	2,739,071	94.8	2,526,398	92.2	2,422,300	95.9	2,623,977	108.3
		406,965	88.4	330,051	81.1	428,747	129.9	349,452	81.5	181,290	51.9	182,130	100.5	137,963	75.7	91,557	66.4	84,479	92.3	163,210	193.2
	計	39,890,412	98.5	39,663,689	99.4	40,945,093	103.2	40,387,695	98.6	40,004,243	99.1	39,152,195	97.9	39,388,871	100.6	38,402,981	97.5	39,142,039	101.9	37,475,865	95.7
事業税	個人	919,492	101.3	958,489	104.2	989,736	103.3	988,265	99.9	961,012	97.2	975,290	101.5	1,054,303	108.1	1,073,171	101.8	1,094,504	102.0	1,111,382	101.5
	法人	20,132,441	112.0	23,749,023	118.0	25,267,650	106.4	24,099,281	95.4	24,386,416	101.2	23,056,071	94.5	27,451,393	119.1	26,733,479	97.4	27,305,633	102.1	29,247,241	107.1
	計	21,051,933	111.5	24,707,512	117.4	26,257,386	106.3	25,087,546	95.5	25,347,428	101.0	24,031,361	94.8	28,505,696	118.6	27,806,650	97.5	28,400,137	102.1	30,358,623	106.9
地方消費税		25,554,624	167.6	25,020,241	97.9	62,369,764	249.3	22,648,867	36.3	26,716,886	118.0	30,288,946	113.4	31,474,798	103.9	27,672,613	87.9	27,214,101	98.3	26,833,999	98.6
不動産取得税		2,349,516	88.6	2,146,709	91.4	2,237,504	104.2	2,035,010	91.0	2,207,428	108.5	2,105,383	95.4	1,921,428	91.3	1,863,636	97.0	1,844,465	99.0	2,193,729	118.9
たばこ税		1,787,281	97.3	1,737,074	97.2	1,646,367	94.8	1,619,301	98.4	1,627,562	100.5	1,557,440	95.7	1,682,831	108.1	1,783,943	106.0	1,778,854	99.7	1,738,309	97.7
ゴルフ場利用税		161,051	101.1	156,060	96.9	151,929	97.4	150,084	98.8	145,989	97.3	136,603	93.6	149,795	109.7	146,055	97.5	141,515	96.9	141,564	100.0
自動車取得税		1,455,292	147.5	1,604,074	110.2	2,046,677	127.6	2,030,838	99.2	1,130,131	55.6		皆減								
軽油引取税		13,737,028	97.4	13,486,823	98.2	13,738,985	101.9	13,862,798	100.9	13,367,891	96.4	13,261,558	99.2	13,545,264	102.1	13,228,347	97.7	12,567,845	95.0	12,554,705	99.9
自動車税環境性能割										410,900	皆増	875,146	213.0	888,964	101.6	1,151,561	129.5	1,223,169	106.2	1,440,588	117.8
自動車税種別割										110,512	皆増	16,389,295	極大	16,291,799	99.4	16,289,794	100.0	16,114,534	98.9	15,921,571	98.8
鉱区税		2,775	89.7	2,904	104.6	3,030	104.3	3,028	99.9	2,654	87.6	2,339	88.1	2,228	95.3	2,007	90.1	2,007	100.0	2,007	100.0
固定資産税		591,753	806.2	222,725	37.6	114,579	51.4	101,061	88.2	515,796	510.4	925,165	179.4	547,735	59.2	185,382	33.8	439,802	237.2	659,803	150.0
核燃料物質等取扱税		19,401,311	107.3	19,707,633	101.6	20,044,026	101.7	20,051,937	100.0	19,414,157	96.8	19,268,040	99.2	19,390,894	100.6	19,502,561	100.6	19,600,822	100.5	24,004,185	122.5
狩猟税		6,749	47.4	6,398	94.8	4,812	75.2	4,027	83.7	4,469	111.0	4,623	103.4	3,971	85.9	3,918	98.7	3,702	94.5	3,756	101.5
産業廃棄物税		328,891	324.4	97,210	29.6	89,306	91.9	90,102	100.9	84,652	94.0	79,264	93.6	84,178	106.2	90,991	108.1	93,256	102.5	92,341	99.0
旧法による税	自動車取得税															37,159	皆増	45,845	123.4		皆減
	自動車税	16,835,803	98.9	16,716,720	99.3	16,745,805	100.2	16,781,842	100.2	16,580,862	98.8	114,114	0.7	53,976	47.3	31,137	57.7	16,398	52.7	8,423	51.4
	軽油引取税		皆減																		
県税合計		143,154,419	110.4	145,275,772	101.5	186,395,263	128.3	144,854,136	77.7	147,671,560	101.9	148,191,472	100.4	153,932,428	103.9	148,198,735	96.3	148,628,491	100.3	153,429,468	103.2
地方消費税清算金		50,001,310	157.7	44,702,017	89.4	45,188,545	101.1	48,946,572	108.3	46,101,269	94.2	56,219,429	121.9	60,874,955	108.3	62,456,423	102.6	62,059,297	99.4	67,136,695	108.2
特別法人事業譲与税												18,618,943	皆増	20,445,300	109.8	23,253,640	113.7	23,344,758	100.4	26,700,565	114.4
地方法人特別譲与税		21,334,430	90.1	17,522,623	82.1	18,094,153	103.3	20,460,677	113.1	20,030,963	97.9		皆減								
地方揮発油譲与税		2,911,787	107.0	2,762,108	94.9	2,736,567	99.1	2,746,445	100.4	2,444,433	89.0	2,385,278	97.6	2,460,945	103.2	2,340,573	95.1	2,356,380	100.7	2,322,307	98.6
石油ガス譲与税		180,003	100.3	167,880	93.3	159,986	95.3	149,804	93.6	134,528	89.8	97,003	72.1	96,520	99.5	91,392	94.7	87,370	95.6	83,012	95.0
自動車重量譲与税										87,961	皆増	107,031	121.7	108,345	101.2	172,647	159.3	174,303	101.0	173,681	99.6
地方道路譲与税		1	100.0		皆減					1	皆増	1	100.0		皆減						
森林環境譲与税										66,749	皆増	100,124	150.0	96,300	96.2	94,701	98.3	94,701	100.0	100,823	106.5
航空機燃料譲与税		52,161	131.9	56,978	109.2	60,736	106.6	60,577	99.7	59,636	98.4	13,353	22.4	62,501	468.1	59,646	95.4	60,711	101.8	62,970	103.7
地方譲与税合計		24,478,382	91.9	20,509,589	83.8	21,051,442	102.6	23,417,503	111.2	22,824,271	97.5	21,321,733	93.4	23,269,911	109.1	26,012,599	111.8	26,118,223	100.4	29,443,358	112.7

8 平成27年度～令和 6 年度収入額の前年対比

(単位：千円)

区 分		平 成 27 年 度		平 成 28 年 度		平 成 29 年 度		平 成 30 年 度		令 和 元 年 度		令 和 2 年 度		令 和 3 年 度		令 和 4 年 度		令 和 5 年 度		令 和 6 年 度	
		税 額	前年比 %	税 額	前年比 %	税 額	前年比 %	税 額	前年比 %	税 額	前年比 %	税 額	前年比 %	税 額	前年比 %	税 額	前年比 %	税 額	前年比 %	税 額	前年比 %
県民税	均等割及び 個人配当割	31,746,574	101.6	32,818,750	103.4	33,828,916	103.1	33,790,225	99.9	33,892,433	100.3	33,832,797	99.8	33,965,374	100.4	33,718,737	99.3	34,258,497	101.6	31,567,460	92.1
	株式等譲渡 所得割	674,103	69.3	346,529	51.4	456,343	131.7	341,464	74.8	437,222	128.0	380,741	87.1	646,288	169.7	541,424	83.8	628,856	116.1	946,177	150.5
	法人	472,168	117.1	175,945	37.3	407,890	231.8	273,429	67.0	242,860	88.8	445,841	183.6	604,925	135.7	361,987	59.8	670,549	185.2	1,156,858	172.5
	利子割	4,248,983	88.4	3,866,933	91.0	3,908,042	101.1	3,922,247	100.4	3,672,729	93.6	2,859,739	77.9	2,728,605	95.4	2,516,836	92.2	2,412,654	95.9	2,613,984	108.3
	計	406,965	88.4	330,051	81.1	428,747	129.9	349,452	81.5	181,290	51.9	182,130	100.5	137,963	75.7	91,557	66.4	84,479	92.3	163,210	193.2
	計	37,548,793	99.1	37,538,208	100.0	39,029,938	104.0	38,676,817	99.1	38,426,534	99.4	37,701,248	98.1	38,083,155	101.0	37,230,541	97.8	38,055,035	102.2	36,447,689	95.8
事業税	個人	893,282	100.9	936,211	104.8	971,889	103.8	967,816	99.6	944,750	97.6	961,057	101.7	1,032,459	107.4	1,054,979	102.2	1,066,800	101.1	1,078,841	101.1
業法	法人	20,111,287	112.1	23,727,629	118.0	25,252,795	106.4	24,081,074	95.4	24,359,957	101.2	22,695,707	93.2	27,407,369	120.8	26,706,327	97.4	27,272,935	102.1	29,201,911	107.1
税	計	21,004,569	111.5	24,663,840	117.4	26,224,684	106.3	25,048,890	95.5	25,304,707	101.0	23,656,764	93.5	28,439,828	120.2	27,761,306	97.6	28,339,735	102.1	30,280,752	106.8
地方消費税		25,554,624	167.6	25,020,241	97.9	62,369,764	249.3	22,648,867	36.3	26,716,886	118.0	30,288,946	113.4	31,474,798	103.9	27,672,613	87.9	27,214,101	98.3	26,833,999	98.6
不動産取得税		2,301,647	88.7	2,108,525	91.6	2,220,676	105.3	2,017,798	90.9	2,188,094	108.4	2,044,530	93.4	1,904,042	93.1	1,851,499	97.2	1,829,711	98.8	2,175,055	118.9
たばこ税		1,787,281	97.3	1,737,074	97.2	1,646,367	94.8	1,619,301	98.4	1,627,562	100.5	1,557,440	95.7	1,682,831	108.1	1,783,943	106.0	1,778,854	99.7	1,738,309	97.7
ゴルフ場利用税		161,051	101.1	156,060	96.9	151,929	97.4	150,084	98.8	145,989	97.3	132,316	90.6	149,795	113.2	146,055	97.5	141,515	96.9	141,564	100.0
自動車取得税		1,455,292	147.5	1,603,854	110.2	2,046,677	127.6	2,030,838	99.2	1,130,131	55.6		皆減								
軽油引取税		13,736,782	97.8	13,483,829	98.2	13,696,846	101.6	13,823,179	100.9	13,331,154	96.4	13,261,558	99.5	13,545,264	102.1	13,228,347	97.7	12,567,316	95.0	12,517,058	99.6
自動車税環境性能割										410,900	皆増	875,146	213.0	888,948	101.6	1,151,561	129.5	1,223,169	106.2	1,440,560	117.8
自動車税種別割										110,512	皆増	16,341,738	極大	16,223,576	99.3	16,210,740	99.9	16,039,333	98.9	15,846,812	98.8
鉱区税		2,564	88.9	2,904	113.3	3,030	104.3	3,028	99.9	2,654	87.6	2,339	88.1	2,228	95.3	2,007	90.1	2,007	100.0	2,007	100.0
固定資産税		591,753	806.2	222,725	37.6	114,579	51.4	101,061	88.2	515,796	510.4	925,165	179.4	547,735	59.2	185,382	33.8	439,802	237.2	659,803	150.0
核燃料物質等取扱税		19,401,311	107.3	19,707,633	101.6	20,044,026	101.7	20,051,937	100.0	19,414,157	96.8	19,268,040	99.2	19,390,894	100.6	19,502,561	100.6	19,600,822	100.5	24,004,185	122.5
狩猟税		6,749	47.4	6,398	94.8	4,812	75.2	4,027	83.7	4,469	111.0	4,623	103.4	3,971	85.9	3,918	98.7	3,702	94.5	3,756	101.5
産業廃棄物税		328,891	324.4	97,210	29.6	89,306	91.9	90,102	100.9	84,652	94.0	79,264	93.6	84,178	106.2	90,991	108.1	93,256	102.5	92,341	99.0
旧法による税	自動車取得税															37,159	皆増	45,845	123.4		皆減
	自動車税	16,639,087	99.1	16,560,158	99.5	16,618,265	100.4	16,664,550	100.3	16,460,620	98.8	52,080	0.3	14,601	28.0	6,021	41.2	2,872	47.7	2,133	74.3
	軽油引取税		皆減																		
県税合計		140,520,394	110.9	142,908,659	101.7	184,260,899	128.9	142,930,479	77.6	145,874,817	102.1	146,191,197	100.2	152,435,844	104.3	146,864,644	96.3	147,377,075	100.3	152,186,023	103.3
地方消費税清算金		50,001,310	157.7	44,702,017	89.4	45,188,545	101.1	48,946,572	108.3	46,101,269	94.2	56,219,429	121.9	60,874,955	108.3	62,456,423	102.6	62,059,297	99.4	67,136,695	108.2
特別法人事業譲与税												18,618,943	皆増	20,445,300	109.8	23,253,640	113.7	23,344,758	100.4	26,700,565	114.4
地方法人特別譲与税		21,334,430	90.1	17,522,623	82.1	18,094,153	103.3	20,460,677	113.1	20,030,963	97.9		皆減								
地方揮発油譲与税		2,911,787	107.0	2,762,108	94.9	2,736,567	99.1	2,746,445	100.4	2,444,433	89.0	2,385,278	97.6	2,460,945	103.2	2,340,573	95.1	2,356,380	100.7	2,322,307	98.6
石油ガス譲与税		180,003	100.3	167,880	93.3	159,986	95.3	149,804	93.6	134,528	89.8	97,003	72.1	96,520	99.5	91,392	94.7	87,370	95.6	83,012	95.0
自動車重量譲与税										87,961	皆増	107,031	121.7	108,345	101.2	172,647	159.3	174,303	101.0	173,681	99.6
地方道路譲与税		1	100.0		皆減				1	皆増	1	100.0		皆減							
森林環境譲与税										66,749	皆増	100,124	150.0	96,300	96.2	94,701	98.3	94,701	100.0	100,823	106.5
航空機燃料譲与税		52,161	131.9	56,978	109.2	60,736	106.6	60,577	99.7	59,636	98.4	13,353	22.4	62,501	468.1	59,646	95.4	60,711	101.8	62,970	103.7
地方譲与税合計		24,478,382	91.9	20,509,589	83.8	21,051,442	102.6	23,417,503	111.2	22,824,271	97.5	21,321,733	93.4	23,269,911	109.1	26,012,599	111.8	26,118,223	100.4	29,443,358	112.7

9 税 目 別 収 入 歩 合 年 度 別 調

(単位：％)

区 分		平成27年度	平成28年度	平成29年度	平成30年度	令和元年度	令和2年度	令和3年度	令和4年度	令和5年度	令和6年度
個人均等割及び所得割	現	98.4	98.5	98.7	98.8	98.8	98.9	99.0	99.1	99.1	99.0
	繰	21.5	23.1	23.8	25.2	24.6	26.6	26.2	25.7	26.7	25.2
	計	93.2	94.0	94.7	95.2	95.6	96.0	96.3	96.7	97.0	96.9
	現	100.0	100.0	100.0	100.0	100.0	100.0	100.0	100.0	100.0	100.0
住民税配当割株式等譲渡所得割	現	100.0	100.0	100.0	100.0	100.0	100.0	100.0	100.0	100.0	100.0
	繰	99.8	99.8	99.9	99.9	99.8	99.1	99.8	99.8	99.8	99.8
	計	27.8	31.4	37.2	41.9	39.7	53.7	77.6	45.1	47.7	42.5
	現	99.5	99.6	99.7	99.8	99.7	98.9	99.6	99.6	99.6	99.6
法人県民税利子割	現	100.0	100.0	100.0	100.0	100.0	100.0	100.0	100.0	100.0	100.0
	繰	98.6	99.2	99.2	98.9	99.3	99.3	98.5	99.4	98.4	98.7
	計	35.3	36.8	46.7	43.3	48.3	50.8	53.4	44.9	38.7	32.8
	現	97.1	97.7	98.2	97.9	98.3	98.5	97.9	98.3	97.5	97.1
個人事業税	現	100.0	100.0	100.0	99.9	99.9	98.5	99.9	100.0	99.9	99.9
	繰	21.0	20.9	38.4	51.6	61.8	59.3	82.8	50.2	27.8	24.5
	計	99.9	99.9	99.9	99.9	99.9	98.4	99.8	99.9	99.9	99.8
	現	100.0	100.0	100.0	100.0	100.0	100.0	100.0	100.0	100.0	100.0
地方消費税	現	100.0	100.0	100.0	100.0	100.0	100.0	100.0	100.0	100.0	100.0
	繰	100.0	100.0	100.0	100.0	100.0	100.0	100.0	100.0	100.0	100.0
	計	100.0	100.0	100.0	100.0	100.0	100.0	100.0	100.0	100.0	100.0
	現	99.4	99.7	99.7	99.5	99.5	97.5	99.5	99.6	99.4	99.5
不動産取得税	現	24.7	24.6	59.3	52.0	47.5	52.7	86.1	59.1	61.5	51.6
	繰	98.0	98.2	99.2	99.2	99.1	97.1	99.1	99.3	99.2	99.1
	計	100.0	100.0	100.0	100.0	100.0	100.0	100.0	100.0	100.0	100.0
	現	—	—	—	—	—	—	—	—	—	—
たばこ税	現	100.0	100.0	100.0	100.0	100.0	100.0	100.0	100.0	100.0	100.0
	繰	—	—	—	—	—	—	—	—	—	—
	計	100.0	100.0	100.0	100.0	100.0	100.0	100.0	100.0	100.0	100.0
	現	100.0	100.0	100.0	100.0	100.0	96.9	100.0	100.0	100.0	100.0
ゴルフ場利用税	現	—	—	—	—	—	—	100.0	—	—	—
	繰	100.0	100.0	100.0	100.0	100.0	96.9	100.0	100.0	100.0	100.0
	計	100.0	100.0	100.0	100.0	100.0	—	—	—	—	—
	現	100.0	100.0	100.0	100.0	100.0	—	—	—	—	—
自動車取得税	現	—	—	100.0	—	—	—	—	—	—	—
	繰	100.0	100.0	100.0	100.0	100.0	—	—	—	—	—
	計	100.0	100.0	100.0	100.0	100.0	—	—	—	—	—
	現	100.0	100.0	99.7	99.7	99.7	100.0	100.0	100.0	100.0	99.7
軽油引取税	現	99.6	—	100.0	100.0	100.0	100.0	—	—	—	0.0
	繰	100.0	100.0	99.7	99.7	99.7	100.0	100.0	100.0	100.0	99.7
	計	—	—	—	—	—	—	—	—	—	—
	現	—	—	—	—	100.0	100.0	100.0	100.0	100.0	100.0
自動車税環境性能割	現	—	—	—	—	—	—	—	100.0	—	—
	繰	—	—	—	—	—	—	—	100.0	—	—
	計	—	—	—	—	100.0	100.0	100.0	100.0	100.0	100.0
	現	—	—	—	—	100.0	99.7	99.7	99.7	99.7	99.8
自動車税種別割	現	—	—	—	—	—	—	57.1	52.0	53.4	48.4
	繰	—	—	—	—	—	—	—	—	—	—
	計	—	—	—	—	100.0	99.7	99.6	99.5	99.5	99.5
	現	100.0	100.0	100.0	100.0	100.0	100.0	100.0	100.0	100.0	100.0
鉦区税	現	0.0	100.0	—	—	—	—	—	—	—	—
	繰	92.4	100.0	100.0	100.0	100.0	100.0	100.0	100.0	100.0	100.0
	計	100.0	100.0	100.0	100.0	100.0	100.0	100.0	100.0	100.0	100.0
	現	100.0	—	100.0	100.0	100.0	100.0	100.0	—	100.0	100.0
固定資産税	現	100.0	100.0	100.0	100.0	100.0	100.0	100.0	100.0	100.0	100.0
	繰	100.0	—	100.0	100.0	100.0	100.0	100.0	—	100.0	100.0
	計	100.0	100.0	100.0	100.0	100.0	100.0	100.0	100.0	100.0	100.0
	現	100.0	100.0	100.0	100.0	100.0	100.0	100.0	100.0	100.0	100.0
核燃料物質等取扱税	現	100.0	100.0	100.0	100.0	100.0	100.0	100.0	100.0	100.0	100.0
	繰	100.0	100.0	100.0	100.0	100.0	100.0	100.0	100.0	100.0	100.0
	計	100.0	100.0	100.0	100.0	100.0	100.0	100.0	100.0	100.0	100.0
	現	100.0	100.0	100.0	100.0	100.0	100.0	100.0	100.0	100.0	100.0
産業廃棄物税	現	—	—	—	—	—	—	—	—	—	—
	繰	100.0	100.0	100.0	100.0	100.0	100.0	100.0	100.0	100.0	100.0
	計	—	—	—	—	—	—	—	—	—	—
	現	—	—	—	—	—	—	—	100.0	100.0	—
旧法による税	現	—	—	—	—	—	—	—	—	—	—
	繰	—	—	—	—	—	—	—	—	—	—
	計	—	—	—	—	—	—	—	100.0	100.0	—
	現	99.5	99.6	99.6	99.6	99.6	100.0	100.0	100.0	—	—
自動車税	現	41.8	47.7	48.2	45.1	44.3	44.8	26.7	19.1	17.5	25.3
	繰	98.8	99.1	99.2	99.3	99.3	45.6	27.1	19.3	17.5	25.3
	計	—	—	—	—	—	—	—	—	—	—
	現	—	—	—	—	—	—	—	—	—	—
軽油引取税	現	—	—	—	—	—	—	—	—	—	—
	繰	—	—	—	—	—	—	—	—	—	—
	計	—	—	—	—	—	—	—	—	—	—
	現	99.4	99.5	99.5	99.5	99.6	99.3	99.6	99.7	99.7	99.6
計	現	24.9	25.0	26.2	28.5	28.4	30.6	35.7	28.4	28.8	27.3
	繰	100.0	100.0	100.0	100.0	100.0	100.0	100.0	100.0	100.0	100.0
	計	98.2	98.4	98.9	98.7	98.8	98.7	99.0	99.1	99.2	99.2

10 令和6年度県税欠損処分年度別調

(単位：件、円)

課税年度 区 分		令 和 6 年 度		令 和 5 年 度		令 和 4 年 度		令 和 3 年 度		令 和 2 年 度		令 和 元 年 度 以 前		計	
		件 数	金 額	件 数	金 額	件 数	金 額	件 数	金 額	件 数	金 額	件 数	金 額	件 数	金 額
県民税	個人	130	2,943,588	170	10,265,561	135	3,154,054	295	5,550,348	369	7,356,526	2,071	46,458,964	3,170	75,729,041
	法人	21	398,267	17	249,777	11	189,745	7	114,674	2	22,600	6	111,708	64	1,086,771
	利子割														
計		151	3,341,855	187	10,515,338	146	3,343,799	302	5,665,022	371	7,379,126	2,077	46,570,672	3,234	76,815,812
事業税	個人							6	1,993,200				106,193	6	2,099,393
	法人	4	125,898	5	4,325,116	1	97,117			1	29,754	1	74,500	12	4,652,385
	計	4	125,898	5	4,325,116	1	97,117	6	1,993,200	1	29,754	1	180,693	18	6,751,778
不動産取得税		1	257,200	4	55,502			1	39,205			1	46,126	7	398,033
たばこ税															
ゴルフ場利用税															
自動車取得税															
軽油引取税															
自動車税環境性能割															
自動車税種別割		1	9,800	6	227,838	6	204,400	14	340,158	3	110,746			30	892,942
鉱区税															
核燃料物質等取扱税															
狩猟税															
産業廃棄物税															
軽油引取税（旧法）															
自動車取得税（旧法）															
自動車税（旧法）												93	3,440,702	93	3,440,702
県税合計		157	3,734,753	202	15,123,794	153	3,645,316	323	8,037,585	375	7,519,626	2,172	50,238,193	3,382	88,299,267
過少申告加算金	個人県民税														
	県民税利子割														
	法人事業税														
	たばこ税														
	ゴルフ場利用税														
	自動車取得税														
	軽油引取税														
	自動車税環境性能割														
	核燃料物質等取扱税														
計															

(単位：件、円)

課税年度 区 分		令和6年度		令和5年度		令和4年度		令和3年度		令和2年度		令和元年度以前		計	
		件数	金額	件数	金額	件数	金額	件数	金額	件数	金額	件数	金額	件数	金額
不 申 告 加 算 金	個人県民税														
	県民税利子割														
	法人事業税	3	5,912	3	164,826	1	4,894			1	8,032	2	10,068	10	193,732
	たばこ税														
	ゴルフ場利用税														
	自動車取得税														
	軽油引取税														
	自動車税環境性能割														
	核燃料物質等取扱税														
重 加 算 金	産業廃棄物税														
	軽油引取税（旧法）														
	自動車取得税（旧法）														
	計	3	5,912	3	164,826	1	4,894			1	8,032	2	10,068	10	193,732
	個人県民税														
	県民税利子割														
	法人事業税											2	33,200	2	33,200
	たばこ税														
	ゴルフ場利用税														
税 外 合 計	自動車取得税														
	軽油引取税														
	自動車税環境性能割														
	核燃料物質等取扱税														
	産業廃棄物税														
	軽油引取税（旧法）														
	自動車取得税（旧法）														
	計											2	33,200	2	33,200
	税外合計	3	5,912	3	164,826	1	4,894			1	8,032	4	43,268	12	226,932
総計		160	3,740,665	205	15,288,620	154	3,650,210	323	8,037,585	376	7,527,658	2,176	50,281,461	3,394	88,526,199

11 県 税 欠 損 処 分 県 税 事 務 所 別 調

(単位：件、円)

課税年度 区 分		令 和 6 年 度		令 和 5 年 度		令 和 4 年 度		令 和 3 年 度		令 和 2 年 度		令 和 元 年 度 以 前		計	
		件 数	金 額	件 数	金 額	件 数	金 額	件 数	金 額	件 数	金 額	件 数	金 額	件 数	金 額
東	青	23	466,023	12	402,209	8	403,544	37	585,361	59	1,505,792	445	16,001,492	584	19,364,421
中	南	18	590,639	32	913,083	13	420,101	49	756,419	86	1,816,485	512	10,460,808	710	14,957,535
三	八	55	1,018,845	82	1,530,192	90	1,880,079	111	2,502,477	104	2,154,587	468	7,863,209	910	16,949,389
西	北	12	568,503	25	625,698	15	219,894	31	505,210	24	642,902	155	3,616,252	262	6,178,459
上	北	36	819,351	36	10,082,443	14	330,577	61	977,927	84	985,042	426	7,015,344	657	20,210,684
下	北	14	264,197	11	337,642	7	178,315	14	376,833	16	312,104	77	1,777,461	139	3,246,552
分	割 等	2	13,107	7	1,397,353	7	217,700	20	2,333,358	3	110,746	93	3,546,895	132	7,619,159
計		160	3,740,665	205	15,288,620	154	3,650,210	323	8,037,585	376	7,527,658	2,176	50,281,461	3,394	88,526,199

12 県 税 欠 損 処 分 の 内 訳

(単位：件、円)

区 分			欠 損 処 分						計		備 考	
			地方税法第18条		地 方 税 法 第 15 条 の 7						滞納処分停止中のもので 3カ年の期間満了前に時 効完成となったもの B	
					第 4 項		第 5 項					
			時 効 完 成 A		3カ年経過により消滅したもの		3カ年経過前に消滅したもの					
			件 数	金 額	件 数	金 額	件 数	金 額	件 数	金 額	件 数	金 額
県 民 利 子 税	個 人 法 人 子 割	1,524	33,578,640	720	15,126,537	926	27,023,864	3,170	75,729,041	343	10,254,379	
		4	77,100			60	1,009,671	64	1,086,771			
	計	1,528	33,655,740	720	15,126,537	986	28,033,535	3,234	76,815,812	343	10,254,379	
事 業 法 税	個 人 法 人					6	2,099,393	6	2,099,393			
		1	74,500			11	4,577,885	12	4,652,385			
	計	1	74,500			17	6,677,278	18	6,751,778			
不 動 産 取 得 税				1	17,200	7	398,033	7	398,033			
た ば こ 税												
ゴ ル フ 場 利 用 税												
自 動 車 取 得 税												
軽 油 引 取 税												
自 動 車 税 環 境 性 能 割												
自 動 車 税 種 別 割												
鉦 区 税												
狩 猟 税												
産 業 廃 棄 物 税												
軽 油 引 取 税 ( 旧 法 )		88	3,257,696	3	145,900	2	37,106	93	3,440,702	5	199,400	
自 動 車 取 得 税 ( 旧 法 )												
自 動 車 税 ( 旧 法 )												
県 税 合 計		1,617	36,987,936	724	15,289,637	1,041	36,021,694	3,382	88,299,267	348	10,453,779	
過 少 申 告 加 算 金												
不 申 告 加 算 金		2	10,068			8	183,664	10	193,732			
重 加 算 金		2	33,200					2	33,200			
税 外 合 計		4	43,268			8	183,664	12	226,932			
総 計		1,621	37,031,204	724	15,289,637	1,049	36,205,358	3,394	88,526,199	348	10,453,779	

(注) B欄の額はA欄の額の内書である。

13 県 税 の 減 免 等 の 内 訳

(単位：件、円)

区 分		条例第9条 によるもの	条例第10条の減免			不動産取得 税減免条例 によるもの	身体障害者等 に対する自動 車税環境性能 割及び自動車 税種別割の減 免によるもの	生活路線バ スに係る自動 車税種別割の減 免によるもの	青森県県税の特別措置に関する条例によるもの								
			第1号	第2号	特別災害に よる減免要 綱によるもの				過疎地域に おける課税 免除	産業振興促 進区域にお ける課税免 除	認定地方活 力向上地域 等特定業務 施設整備計 画に従って 整備される 特定業務施 設に係る課 税免除	承認地域経 済牽引事業 のために設 置される施 設に係る課 税免除	復興産業集 積区域にお ける課税免 除	認定産業振 興促進計画 区域におけ る不均一課 税による差 額	原子力発電 施設等立地 地域におけ る不均一課 税による差 額	認定地方活 力向上地域 等特定業務 施設整備計 画に従って 整備される 特定業務施 設に係る不 均一課税に よる差額	計
			生活のため 公私の扶助 を受けるもの	災害等によ り担税力を 失ったと認 められるもの													
県民税	個人		110 1,619,225	7 150,573	44 1,974,350												
	法人																
	計		110 1,619,225	7 150,573	44 1,974,350												
事業税	個人																
	法人									4 1,610,000			32 208,280,200		7 828,500		43 210,718,700
	計									4 1,610,000			32 208,280,200		7 828,500		43 210,718,700
不動産取得税		7 811,000	7 152,382			2 42,200				8 19,869,200		6 35,355,000			2 1,241,100		16 56,465,300
軽油引取税																	
自動車税環境性能割		3 246,000					220 19,458,300										
自動車税種別割		45 1,761,800	4 125,200				16,017 611,432,500	126 2,687,500									
鉱区税																	
狩猟税																	
産業廃棄物税																	
旧法による税	自動車取得税																
	自動車税																
総計		55 2,818,800	121 1,896,807	7 150,573	44 1,974,350	2 42,200	16,237 630,890,800	126 2,687,500		12 21,479,200		6 35,355,000	32 208,280,200		9 2,069,600		59 267,184,000

(注) 「不均一課税による差額」とは、標準税率による税額と不均一課税の税率による税額との差額をいうものである。

上段：件数

下段：金額（円）



14 令和6年度県税滞納繰越額年度別調

(単位：件、円)

課税年度 区 分		令和6年度		令和5年度		令和4年度		令和3年度		令和2年度		令和元年度以前		計	
		件 数	金 額	件 数	金 額	件 数	金 額	件 数	金 額	件 数	金 額	件 数	金 額	件 数	金 額
県民税	個人	9,664	299,843,015	6,060	189,645,684	4,373	121,022,409	3,396	97,162,492	2,781	82,989,675	5,389	151,790,266	31,663	942,453,541
	法人	227	5,509,453	74	2,161,031	26	503,181	14	575,100	4	75,000	3	82,400	348	8,906,165
	計	9,891	305,352,468	6,134	191,806,715	4,399	121,525,590	3,410	97,737,592	2,785	83,064,675	5,392	151,872,666	32,011	951,359,706
事業税	個人	112	14,495,224	62	10,201,270	21	2,656,387	10	1,768,400	10	415,600	9	905,617	224	30,442,498
	法人	81	27,934,270	18	4,333,043	8	1,297,357	9	5,562,578			4	1,551,308	120	40,678,556
	計	193	42,429,494	80	14,534,313	29	3,953,744	19	7,330,978	10	415,600	13	2,456,925	344	71,121,054
不動産取得税		89	11,673,980	35	4,421,923	12	1,070,700	5	126,200	6	452,951	10	530,218	157	18,275,972
たばこ税															
ゴルフ場利用税															
自動車取得税															
軽油引取税		1	37,117,872	327	528,687									328	37,646,559
自動車税環境性能割		1	27,700											1	27,700
自動車税種別割		1,069	39,220,668	420	15,436,321	256	9,440,810	168	5,996,019	104	3,772,099			2,017	73,865,917
鉱区税															
固定資産税															
核燃料物質等取扱税															
狩猟税															
産業廃棄物税															
軽油引取税(旧法)															
自動車取得税(旧法)															
自動車税(旧法)												99	2,848,631	99	2,848,631
県税合計		11,244	435,822,182	6,996	226,727,959	4,696	135,990,844	3,602	111,190,789	2,905	87,705,325	5,514	157,708,440	34,957	1,155,145,539
過少申告加算金	個人県民税														
	県民税利子割														
	法人事業税	2	1,863											2	1,863
	たばこ税														
	ゴルフ場利用税														
	自動車取得税														
	軽油引取税														
	自動車税環境性能割														
	核燃料物質等取扱税														
	産業廃棄物税														
	軽油引取税(旧法)														
	自動車取得税(旧法)														
	計	2	1,863											2	1,863

(単位：件、円)

課税年度 区 分		令和6年度		令和5年度		令和4年度		令和3年度		令和2年度		令和元年度以前		計	
		件 数	金 額	件 数	金 額	件 数	金 額	件 数	金 額	件 数	金 額	件 数	金 額	件 数	金 額
不 申 告 加 算 金	個 人 県 民 税														
	県 民 税 利 子 割														
	法 人 事 業 税	16	962,829	6	119,145	14	507,412	6	322,396	4	12,167			46	1,923,949
	た ば こ 税														
	ゴルフ場利用税														
	自 動 車 取 得 税														
	軽 油 引 取 税														
	自動車税環境性能割	1	4,000											1	4,000
	核燃料物質等取扱税														
	産 業 廃 棄 物 税														
重 加 算 金	軽油引取税(旧法)														
	自動車取得税(旧法)														
	計	17	966,829	6	119,145	14	507,412	6	322,396	4	12,167			47	1,927,949
	個 人 県 民 税														
	県 民 税 利 子 割														
	法 人 事 業 税	30	4,073,466	23	1,623,421			16	5,106,668					69	10,803,555
	た ば こ 税														
	ゴルフ場利用税														
	自 動 車 取 得 税														
	軽 油 引 取 税														
算 金	自動車税環境性能割														
	核燃料物質等取扱税														
	産 業 廃 棄 物 税														
	軽油引取税(旧法)														
	自動車取得税(旧法)														
	計	30	4,073,466	23	1,623,421			16	5,106,668					69	10,803,555
	税 外 合 計	49	5,042,158	29	1,742,566	14	507,412	22	5,429,064	4	12,167			118	12,733,367
	総 計	11,293	440,864,340	7,025	228,470,525	4,710	136,498,256	3,624	116,619,853	2,909	87,717,492	5,514	157,708,440	35,075	1,167,878,906

15 県税滞納繰越額県税事務所別調

(単位：件、円)

課税年度 区 分		令和 6 年 度		令和 5 年 度		令和 4 年 度		令和 3 年 度		令和 2 年 度		令和 元 年 度 以 前		計	
		件 数	金 額	件 数	金 額	件 数	金 額	件 数	金 額	件 数	金 額	件 数	金 額	件 数	金 額
東	青	2, 815	151, 955, 548	1, 682	65, 614, 892	1, 242	39, 996, 661	976	31, 844, 393	915	30, 413, 772	2, 428	74, 649, 645	10, 058	394, 474, 911
中	南	2, 056	62, 119, 919	1, 587	38, 807, 569	901	24, 361, 976	692	19, 629, 041	552	16, 187, 564	924	27, 781, 012	6, 712	188, 887, 081
三	八	2, 227	77, 468, 568	1, 455	41, 452, 852	1, 066	28, 596, 577	853	22, 290, 353	621	17, 749, 972	947	24, 585, 831	7, 169	212, 144, 153
西	北	752	21, 508, 539	525	11, 663, 923	352	6, 982, 029	274	5, 667, 368	228	4, 328, 490	405	6, 077, 490	2, 536	56, 227, 839
上	北	1, 740	49, 014, 350	922	31, 990, 221	627	17, 748, 464	418	14, 475, 571	314	9, 901, 272	361	9, 219, 086	4, 382	132, 348, 964
下	北	458	17, 211, 463	333	11, 104, 302	227	6, 159, 640	210	9, 504, 644	160	4, 911, 556	339	11, 582, 728	1, 727	60, 474, 333
分	割 等	1, 196	56, 543, 795	492	26, 094, 200	281	12, 145, 497	179	7, 779, 419	115	4, 212, 699	110	3, 812, 648	2, 373	110, 588, 258
計		11, 244	435, 822, 182	6, 996	226, 727, 959	4, 696	135, 990, 844	3, 602	111, 190, 789	2, 905	87, 705, 325	5, 514	157, 708, 440	34, 957	1, 155, 145, 539

16 県税証明等手数料内訳

(単位：件、円)

区 分	中 央		中 南		三 八		西 北		上 北		下 北		計	
	件数	金額	件数	金額	件数	金額	件数	金額	件数	金額	件数	金額	件数	金額
○ 地方税法施行令第6条の21 第1項第1号 〔請求に係る徴収金の 納付、納入すべき額 並びに納付、納入し た額及び未納の額の 証明〕	2,475	990,000	1,697	678,800	2,056	822,400	1,521	608,400	1,798	719,200	651	260,400	10,198	4,079,200
○ 地方税法施行令第6条の21 第1項第5号 〔徴収金につき滞納処 分を受けたことのな い証明〕														
○ 地方税法施行規則第1条の 9第1号 〔法人税割の課税標準 となる法人税額につ いて控除されなかつ た額の証明〕														
○ 条例第32条第1項 〔その他県税事務に関 する証明〕	96	38,400	44	17,600	35	14,000	14	5,600	29	11,600	13	5,200	231	92,400
○ 条例第149条の8第1項 〔免税軽油使用者証の 交付〕	1,035	414,000	1,275	510,000	735	294,000	2,210	884,000	2,180	872,000	453	181,200	7,888	3,155,200
○ 条例第149条の8第1項 〔免税軽油使用者証の 再交付又は書換え〕	103	41,200	206	82,400	151	60,400	207	82,800	242	96,800	59	23,600	968	387,200
計	3,709	1,483,600	3,222	1,288,800	2,977	1,190,800	3,952	1,580,800	4,249	1,699,600	1,176	470,400	19,285	7,714,000

17 令和6年度延滞金税目別収入済額調

(単位：件、円)

区 分	現年課税分		滞納繰越分		計	
	件 数	金 額	件 数	金 額	件 数	金 額
個 人 県 民 税	1	1,438,361		41,441,241	1	42,879,602
法 人 県 民 税	117	610,800	52	127,925	169	738,725
県 民 税 利 子 割						
個 人 事 業 税	65	189,200	82	777,010	147	966,210
法 人 事 業 税	640	5,836,353	41	369,306	681	6,205,659
不 動 産 取 得 税	71	205,800	65	555,996	136	761,796
た ば こ 税						
ゴ ル フ 場 利 用 税	7	12,600			7	12,600
自 動 車 取 得 税						
軽 油 引 取 税	1	20,300			1	20,300
自動車税環境性能割	2	2,200			2	2,200
自 動 車 税 種 別 割	2,662	4,164,600	1,399	4,594,596	4,061	8,759,196
鉦 区 税						
核燃料物質等取扱税						
狩 猟 税						
産 業 廃 棄 物 税						
軽油引取税（旧法）						
自動車取得税（旧法）						
自 動 車 税 （ 旧 法 ）			101	1,208,900	101	1,208,900
県 税 合 計	3,566	12,480,214	1,740	49,074,974	5,306	61,555,188

(注) 令和7年5月31日現在の数値である。

18 令和6年度延滞金未納額調

(単位：件、円)

区 分	前年度以前に 確定したもの		本年度に確定 したもの		計	
	件 数	金 額	件 数	金 額	件 数	金 額
個 人 県 民 税						
法 人 県 民 税	180	977,540	25	67,600	205	1,045,140
県 民 税 利 子 割						
個 人 事 業 税	136	1,588,218	45	133,700	181	1,721,918
法 人 事 業 税	69	1,312,963	35	181,037	104	1,494,000
不 動 産 取 得 税	95	1,812,504	25	1,158,200	120	2,970,704
た ば こ 税						
ゴ ル フ 場 利 用 税						
自 動 車 取 得 税						
軽 油 引 取 税						
自 動 車 税 環 境 性 能 割						
自 動 車 税 種 別 割	742	3,208,204	676	1,201,500	1,418	4,409,704
鉦 区 税						
核 燃 料 物 質 等 取 扱 税						
狩 猟 税						
産 業 廃 棄 物 税						
軽 油 引 取 税 (旧 法)						
自 動 車 取 得 税 (旧 法)						
自 動 車 税 (旧 法)	460	5,559,766			460	5,559,766
県 税 合 計	1,682	14,459,195	806	2,742,037	2,488	17,201,232

(注) 令和7年5月31日現在の数値である。

# 19 令和6年度県税事務所別、税目別納税者及び特別徴収義務者数調（現年課税分）

（単位：人）

区 分	東 青	中 南	三 八	西 北	上 北	下 北	分割法人等	計
個 人 県 民 税 （均等割及び所得割） （配 当 割） （株式等譲渡所得割）	142,518	124,278	150,355	58,541	99,841	32,829	3,319 118	608,362 3,319 118
法 人 県 民 税	4,855	3,854	4,744	2,005	3,183	1,015	3,970	23,626
県 民 税 利 子 割							198	198
個 人 事 業 税							6,452	6,452
法 人 事 業 税	4,651	3,686	4,564	1,929	3,025	976	3,837	22,668
不 動 産 取 得 税	2,512	2,436	2,380	1,462	2,006	566		11,362
た ば こ 税							12	12
ゴ ル フ 場 利 用 税	3	4	2	1	3			13
軽 油 引 取 税	52	18	52	4	17	10		153
自 動 車 税 （自 動 車 税（旧法）） （環 境 性 能 割） （種 別 割）							518,652 (18,827) (499,825)	518,652 (18,827) (499,825)
鉦 区 税							13	13
固 定 資 産 税							1	1
核燃料物質等取扱税					4	1		5
狩 猟 税	63	34	88	13	95	51		344
産 業 廃 棄 物 税	1	2	4		2	1		10
計	154,655	134,312	162,189	63,955	108,176	35,449	536,572	1,195,308
個人県民税（均等割及び所得割）を除く計	12,137	10,034	11,834	5,414	8,335	2,620	536,572	586,946

（注）地方消費税及び固定資産税（国有資産等所在都道府県交付金）を除く。

## 20 令和6年度県税関係予算計上の状況

(単位：千円)

区 分	当初予算額	11 月 議 会	2 月 議 会	専 決 処 分	累 計
個 人 税	32,060,947		△ 584,601		31,476,346
均等割、所得割	654,948		300,569		955,517
配 当 割	591,152		584,226		1,175,378
株式等譲渡所得割					
法 人 県 民 税	2,410,572		143,221		2,553,793
県 民 税 利 子 割	86,268		36,615		122,883
個 人 事 業 税	1,109,109				1,109,109
法 人 事 業 税	26,352,247		2,091,802		28,444,049
地 方 消 費 税	27,993,498		△ 1,911,895		26,081,603
不 動 産 取 得 税	2,150,527				2,150,527
た ば こ 税	1,726,498				1,726,498
ゴ ル フ 場 利 用 税	145,191				145,191
軽 油 引 取 税	12,621,015		△ 125,607		12,495,408
自 動 車 税	1,334,126		129,837		1,463,963
環 境 性 能 割	15,836,141		△ 60,602		15,775,539
種 別 割					
鉦 区 税	2,007				2,007
固 定 資 産 税	425,057		234,746		659,803
核 燃 料 物 質 等 取 扱 税	23,906,936				23,906,936
狩 猟 税	3,646				3,646
産 業 廃 棄 物 税	89,504				89,504
旧 法 に よ る 税	1				1
自 動 車 取 得 税	1,450				1,450
自 動 車 税					
合 計	149,500,840		838,311		150,339,151
税 外 合 計	102,246		△ 1,175		101,071
地 方 消 費 税 清 算 金	68,628,164		△ 1,491,469		67,136,695
特 別 法 人 事 業 譲 与 税	22,744,765		3,917,574		26,662,339
地 方 揮 発 油 譲 与 税	2,258,320				2,258,320
石 油 ガ ス 譲 与 税	82,101				82,101
自 動 車 重 量 譲 与 税	176,155				176,155
森 林 環 境 譲 与 税	102,762				102,762
航 空 機 燃 料 譲 与 税	60,068				60,068
地 方 譲 与 税 計	25,424,171		3,917,574		29,341,745

### 第三 課 税 状 況



1法人県民税等に関する調

(1) 法人県民税額等

区 分	確 定 法 人 税 割 額						確定法人税割額に 対応する前年度分 の 中 間 申 告 額		確定申告が翌年 度になる中間申 告額		確定申告 期限が翌 年度となる見込納 付額	既 還 付 請 求 利 子 割 額 が 過 大 で あ る 場 合 の 納 付 額	中 間 納 付 額 の 歳 出 還 付 額		現事業年度 分 調 定 額	過 事 業 年 度 分 調 定 額	法 人 税 割 調 定 額	均 等 割							合 計	うち当該年度に均等割に充 当した利子割額	⑫ の 件 数	当 該 年 度 に 発 生 し た 歳 出 還 付 額	うち 利 子 割 に 係 る 額	⑭ の 件 数				
	事 業 年 度 数			税 額			事 業 年 度 数	税 額	事 業 年 度 数	税 額			事 業 年 度 数	税 額				前 年 度 に 収 入 し た も の	当 該 年 度 に 収 入 し た も の	①+②-③ +④+⑤+ ⑥+⑦	⑧+⑨	納 税 義 務 者 数									調 定 額			
	確定申告のあつたもの	うち決定したもの	確定申告のないもの	確定申告のあつたもの	うち決定したもの	確定申告のないもの																総 数	資 本 金 等 の 額											
																							五 十 億 円 超	十 億 円 超 五十 億 円 以下								一 億 円 超 十 億 円 以下	一 千 万 円 超 一 億 円 以下	左 記 以 外
①	②	③	④	⑤	⑥	⑦	⑧	⑨	⑩	⑪	⑫	⑬	⑭																					
普 通 法 人	分 割 法 人	本 県 本店分	653			155,350				192	54,999	188	55,136			3,362		158,849	6,390	165,239	647	5	10	44	237	351	35,047	200,286						
		うち通算 及び連結分	21			29,970				13	9,248	14	10,677			503		31,902		31,902	20	2	2	6	7	3	4,261	36,163						
		他 県 本店分	3,154		1	637,101		74	1,636	174,757	1,694	210,698			11,770		684,886	17,027	701,913	3,108	455	286	537	907	923	746,976	1,448,889							
		うち通算 及び連結分	325			141,467			249	38,057	290	66,337			5,108		174,855	4,590	179,445	318	122	59	71	34	32	170,118	349,563							
	県 内 法 人	うち通算 及び連結分	18,305	89	5	374,159	14	14	3,120	136,663	3,090	137,443			22,540		397,493	7,609	405,102	18,101	2	11	123	2,445	15,520	459,538	864,640							
		うち通算 及び連結分	71			79,939			41	32,550	45	39,230			83		86,702	814	87,516	67	1	3	15	25	23	6,688	94,204							
		計	22,112	89	6	1,166,610	14	88	4,948	366,419	4,972	403,277			37,672		1,241,228	31,026	1,272,254	21,856	462	307	704	3,589	16,794	1,241,561	2,513,815			3,542				
	うち通算 及び連結分	417			251,376			303	79,855	349	116,244			5,694		293,459	5,404	298,863	405	125	64	92	66	58	181,067	479,930			2,592					
		特別法人	725	2		31,836										31,836	478	32,314	717	14	20	47	160	476	46,034	78,348								
	うち通算 及び連結分	1			192										192	4	196	1	1						800	996								
公 益 法 人 等	公益法人等	499	1		3,224										3,224	57	3,281	499	3						496	11,686	14,967							
	寮等のみを有する法人																		2					1	1	70	70							
	人格なき社団等	229	2		132										132	91	223	227							227	4,878	5,101							
	清算法人	351			33			6		10				10		33		33	134			1		10	123	4,535	4,568							
	特定信託																																	
	法人課税信託																																	
	合計	23,916	94	6	1,201,835	14	88	4,954	366,429	4,972	403,277			37,682		1,276,453	31,652	1,308,105	23,435	479	328	751	3,760	18,117	1,308,764	2,616,869			3,542					
	うち通算 及び連結分	418			251,568			303	79,855	349	116,244			5,694		293,651	5,408	299,059	406	126	64	92	66	58	181,867	480,926			2,592					

- (注) 1 「確定法人税割額」欄には、現事業年度分（令和6年2月1日から令和7年1月31日までの間に終了する事業年度分をいう。）に係る事業年度数及び確定申告税額（修正申告、更正・決定並びに確定申告及び決定のない中間申告額（既還付請求利子割額が過大である場合の納付額を除く。）を含む。）について記載した。なお、「確定法人税割額」欄のうち、「事業年度数」欄の「うち決定したもの」欄には、決定により納付した法人の事業年度数を内書し、「事業年度数」欄の「確定申告のないもの」欄には、確定申告及び決定のない中間申告分の法人の事業年度数を外書した。「税額」欄についても同様である。
- 2 「事業年度数」欄には、1年、6ヶ月等の事業年度区分にかかわらず、それぞれ事業年度ごとに1件として計上し、「確定法人税割額」欄の事業年度において、確定申告、修正申告、更正又は決定の処理がなされたものについては、その最終の段階で1件と計上した。なお、欠損法人等納付すべき税額が発生しないものについても計上した。
- 3 「既還付請求利子割額が過大である場合の納付額」欄は、現事業年度分に係る額を記載した。
- 4 「中間納付額の歳出還付額」欄には、実際に還付したか否かを問わず、還付が確定した額を記載した。
- 5 「均等割」欄のうち「納税義務者数」欄には、令和6年度中に現事業年度分として確定申告した者及び決定した者の合計により記載したが、当該事業年度中、同一法人において2以上の事業年度分の確定申告又は決定が行われた場合は、これらを通じて1とした。
- 6 「特別法人」とは、法人税法別表第3に掲げる法人等をいうものである。
- 7 「普通法人」、「特別法人」及び「合計」の行のうち「うち通算及び連結分」の各欄には、通算法人（法人税法第2条第12の7の2号に規定する通算法人をいう。）及び連結申告法人（令和2年度改正前の法人税法第2条第16号に規定する連結申告法人をいう。）の各事業年度の法人税額及び連結事業年度の個別帰属法人税額（令和2年度改正前の法第23条第4号の2に規定する個別帰属法人税額をいう。）を課税標準とする県民税について内書した。この場合において「事業年度」とあるのは「連結事業年度」と読み替えて記載した。
- 8 「公益法人等」とは、法人税法別表第1及び別表第2に掲げる法人をいうものである。
- 9 「清算法人」の予納申告は、中間申告と同様の取扱いにより記載した。

(2) 業種別及び分割基準別

区 分		分 割 法 人										県 内 法 人				合 計		
		本 県 本 店 分				他 県 本 店 分				小 計		法人数	事業年 度 数	課税標準と なる法人税 額又は個別 帰属法人税 額 ⑦	法人税割額 ⑧	課税標準と なる法人税 額又は個別 帰属法人税 額 ⑤+⑦	法人税割額 ⑥+⑧	
		法 人 数	事 業 年 度 数	課税標準と なる法人税 額又は個別 帰属法人税 額 ① 千円	法 人 税 割 額 ② 千円	法人数	事業年 度 数	課税標準と なる法人税 額又は個別 帰属法人税 額 ③ 千円	法人税割額 ④ 千円	課税標準と なる法人税 額又は個別 帰属法人税 額 ①+③ ⑤ 千円	法人税割額 ②+④ ⑥ 千円							
電気供給業	{	資本金 1 億円以上の法人			32	32	2,986,999	77,325	2,986,999	77,325	9	10	3,828,161	43,282	6,815,160	120,607		
		資本金 1 億円未満の法人	5	5	1,426	17	11	11	150,172	2,564	151,598	2,581	152	154	508,510	8,024	660,108	10,605
ガ ス 供 給 業											4	4	122,823	547	122,823	547		
生 命 保 険 業					20	20	2,348,769	49,869	2,348,769	49,869					2,348,769	49,869		
損 害 保 険 業					11	11	1,157,671	22,957	1,157,671	22,957					1,157,671	22,957		
少 額 短 期 保 険 業																		
貿 易 保 険 業																		
倉 庫 業		2	2	33,891	559	4	4	4,468	78	38,359	637	25	25	225,528	3,720	263,887	4,357	
鉄 道 事 業 ・ 軌 道 事 業		1	1	18,455	498	5	5	4,054	51	22,509	549	3	3	7,370	127	29,879	676	
銀 行 業		2	3	739,610	13,313	11	11	4,770,365	74,523	5,509,975	87,836	1	1			5,509,975	87,836	
証 券 業					3	3	48,553	1,309	48,553	1,309	6	6			48,553	1,309		
製 造 業	{	資本金 1 億円以上の法人	16	16	1,906,376	38,954	317	323	7,432,234	144,787	9,338,610	183,741	21	21	1,814,279	23,909	11,152,889	207,650
		資本金 1 億円未満の法人	72	72	335,780	5,626	267	269	857,629	17,221	1,193,409	22,847	1,342	1,364	2,965,452	35,960	4,158,861	58,807
建 設 業	{	資本金 1 億円以上の法人	4	4	68,684	1,485	162	162	3,016,001	59,085	3,084,685	60,570	4	4	61,137	1,298	3,145,822	61,868
		資本金 1 億円未満の法人	97	99	600,241	10,813	170	172	413,787	7,987	1,014,028	18,800	4,168	4,192	6,851,902	95,267	7,865,930	114,067
運 輸 ・ 通 信 業	{	資本金 1 億円以上の法人	3	3	76,728	1,498	52	52	588,410	10,351	665,138	11,849	5	5	99,312	2,064	764,450	13,913
		資本金 1 億円未満の法人	40	40	167,842	2,928	110	110	225,855	4,323	393,697	7,251	641	648	553,608	7,942	947,305	15,193
卸 売 ・ 小 売 業、飲食店業	{	資本金 1 億円以上の法人	14	14	1,473,317	25,073	339	342	5,725,247	108,469	7,198,564	133,542	13	13	254,439	4,862	7,453,003	138,404
		資本金 1 億円未満の法人	171	172	1,819,908	33,311	628	632	1,634,288	31,213	3,454,196	64,524	4,750	4,800	4,855,104	72,031	8,309,300	136,555
その他の金融・保険業	{	資本金 1 億円以上の法人	1	1	6,195	151	20	20	301,532	5,845	307,727	5,996	3	3	13,601	122	321,328	6,118
		資本金 1 億円未満の法人	3	3	46,987	1,027	30	30	19,173	341	66,160	1,368	266	266	207,080	3,464	273,240	4,832
不 動 産 業	{	資本金 1 億円以上の法人			26	27	507,775	11,057	507,775	11,057	6	6	92,373	1,313	600,148	12,370		
		資本金 1 億円未満の法人	21	21	242,263	4,347	42	42	130,014	2,606	372,277	6,953	1,359	1,363	981,317	12,055	1,353,594	19,008
サービ  ス 業	{	資本金 1 億円以上の法人	7	7	571,914	10,967	231	237	1,812,999	36,196	2,384,913	47,163	28	28	530,613	6,861	2,915,526	54,024
		資本金 1 億円未満の法人	173	173	710,570	14,094	602	605	1,662,677	30,510	2,373,247	44,604	4,509	4,537	5,314,592	66,494	7,687,839	111,098
上 記 以 外 の 業 事	{	資本金 1 億円以上の法人	1	1		12	12	125,879	2,420	125,879	2,420	2	2	230,035	1,933	355,914	4,353	
		資本金 1 億円未満の法人	16	16	32,027	578	22	22	42,640	826	74,667	1,404	846	850	1,276,030	13,827	1,350,697	15,231
合 計		649	653	8,852,214	165,239	3,127	3,154	35,967,191	701,913	44,819,405	867,152	18,163	18,305	30,793,266	405,102	75,612,671	1,272,254	

(注) 1 令和 6 年度において調定した普通法人（清算法人を除く。）について記載し、連結申告法人にあっては、「事業年度」とあるのは「連結事業年度」と読み替えて記載した。

2 「課税標準となる法人税額又は個別帰属法人税額」欄は、令和 6 年度において確定した法人税割額（中間申告に係る税額を除く。）に対応する法人税額又は個別帰属法人税額のうち現事業年度分について記載した。

3 「法人数」及び「事業年度数」欄には、令和 6 年度において確定申告又は決定を行った法人（欠損法人を含む。）のうち現事業年度分について記載した。

4 「法人税割額」欄には、令和 6 年度において調定した法人税割額（現事業年度分及び過事業年度分の合計額をいう。）を記載した。

5 業種等の区分にあたっては、電気供給業から製造業までは法人事業税の分割基準における業種等により区分し、建設業以降については、日本標準産業分類の大分類により区分した。また、「資本金 1 億円以上の法人」とは、事業年度末日において資本金の額又は出資金の額が 1 億円以上の法人をいい、「その他の金融・保険業」とは、銀行業、証券業、保険業以外の金融・保険業をいうものである。

(3) 資本金別法人税割額等（普通法人分）

区 分 資 本 金 別	法 人 数	うち通 算及び 連結分	課税標準となる法人税額 又は個別帰属法人税額		算出 法人税割額	県 民 税 の 特 定 寄 附 金 税 額 控 除 額	税 額 控 除 超 過 額 の 加 算 額	外国関係会社等 に係る控除対象 所得税額等相当 額又は個別控除 対象所得税額等 相当額の控除額	外国税額 控除額	仮装経理に 基づく 控 除 額	利 子 割 額 控 除 額	租税条約 の実施に 係る 控 除 額	差 引 法人税割額 ①-②+③-④ -⑤-⑥-⑦-⑧	う ち 通 算 及 び 連 結 分	うち超過 課 当 税 額	
			う ち 通 算 及 び 連 結 分	う ち 通 算 及 び 連 結 分	①	②	③	④	⑤	⑥	⑦	⑧			う ち 通 算 及 び 連 結 分	う ち 通 算 及 び 連 結 分
			千円	千円	千円	千円	千円	千円	千円	千円	千円	千円	千円	千円	千円	千円
300 万 円 未 満	3,700	4	1,511,970	168	25,036	34			11				24,991	1	5,691	
300万円以上1,000万円未満	9,395	8	4,770,952	16,180	60,070	11			29				60,030	461	12,096	177
1,000 万 円	2,852	14	3,846,102	91,829	66,055	115			4				65,936	2,616	21,475	1,062
1,000万円超5,000万円未満	2,336	20	10,578,574	1,084,672	189,841	271			373				189,197	24,249	74,262	10,730
5,000万円以上1億円未満	377	18	4,086,739	725,444	111,557	195			447				110,915	14,840	47,513	6,531
1 億 円	71	6	2,951,533	1,285,932	173,457	50			382				173,025	26,427	76,713	11,745
1億円超10億円未満	60	12	4,516,778	2,536,944	127,202	17			179				127,006	53,093	56,447	23,597
10 億 円					13,767				17				13,750	6,365	6,111	2,829
10億円超50億円未満	11	2	2,871,303	598,327	87,410	998			275				86,137	14,519	38,283	6,453
50 億 円					2,651				37				2,614	1,321	1,162	587
50億円超100億円未満					80,906				731				80,175	870	35,634	387
100 億 円 以 上	4	3	1,305,979	798,175	222,128	207			4,849				217,072	101,022	96,357	44,899
保険業法に規定する相互会社					16,150	122			266				15,762	5,592	7,005	2,485
合 計	18,806	87	36,439,930	7,137,671	1,176,230	2,020			7,600				1,166,610	251,376	478,749	111,482
内 県 内 法 人	18,172	68	24,427,780	4,464,727	374,763	604							374,159	79,939		
訳 分 割 法 人	634	19	12,012,150	2,672,944	801,467	1,416			7,600				792,451	171,437		

- (注) 1 令和6年2月1日から令和7年1月31日までの間に事業年度が終了した普通法人（清算法人を除く。）について記載した。
- 2 資本金の区分については、最終事業年度の期末現在における資本金の額によった。
- 3 「法人数」欄は、当該年度の最終処理の段階におけるものを記載した。
- 4 「法人数」欄のうち「うち通算及び連結分」欄は、法人数のうち通算法人及び連結申告法人の法人数を内書した。
- 5 「課税標準となる法人税額又は個別帰属法人税額」欄のうち「うち通算及び連結法人分」欄は、通算法人に係る法人税割額の課税標準となった法人税割額及び連結申告法人に係る法人税割額の課税標準となった個別帰属法人税額について内書した。
- 6 「差引法人税割額」欄のうち「うち通算及び連結分」欄には、通算法人の各事業年度の法人税額又は連結申告法人の各連結事業年度の個別帰属法人税額を課税標準とする県民税額について内書した。
- 7 「算出法人税割額」欄には、分割法人の従たる事務所又は事業所所在の県分の算出法人税割額を加えて記載した。
- 8 「県民税の特定寄附金税額控除額」欄は、算出法人税割額から法附則第8条の2の2第1項又は第3項の規定により控除した額を記載した。
- 9 「税額控除超過額相当額の加算額」欄は、第6号様式⑨欄の金額を記載した。
- 10 「外国関係会社等に係る控除対象所得税額等相当額又は個別控除対象所得税額等相当額の控除額」欄には、算出法人税割額から法第53条第36項若しくは第37項の規定により控除した額又は令和2年度改正前の法第53条第24項若しくは第25項の規定により控除した額を記載した。
- 11 「外国税額控除額」欄は、算出法人税割額から法第53条第38項の規定により控除した額を記載した。
- 12 「仮装経理に基づく控除額」欄は、算出法人税割額から法第53条第49項の規定により控除した額を記載した。
- 13 「利子割額の控除額」欄は、算出法人税割額から平成25年改正法附則第5条によりなお従前の例によることとされた法人に係る道府県民税利子割廃止前の法第53条第26項の規定により控除した額を記載した。
- 14 「租税条約の実施に係る控除額」欄は、算出法人税割額から法第53条第50項の規定により控除した額を記載した。
- 15 「差引法人税割額」欄のうち「うち超過課税相当額」欄は、当該法人の差引法人税割額に係る超過課税相当額を記載した。

(4) 資本金別法人税割額等（全法人対象分）

区 分 資 本 金 別	法 人 数	うち通 算及び 連結分	課税標準とな る法人税額 又は個別帰属 法人税額		算出 法人税割額	県 民 税 の 特 定 寄 附 金 税 額 控 除 額	税 額 控 除 超 過 額 の 加 算 額	外国関係会社等 に係る控除対象 所得税額等相当 額又は個別控除 対象所得税額等 相当額の控除額	外国税額 控除額	仮装経理 に基づく 控 除 額	利 子 割 の 控 除 額	租税条約 の実施に 係る 控 除 額	差 引 法人税割額 ①-②+③-④ -⑤-⑥-⑦-⑧	う ち 通 算 及 び 連 結 分	うち超過 課 税 額	
			う ち 通 算 及 び 連 結 分	う ち 通 算 及 び 連 結 分											う ち 超 過 課 税 相 当 額	う ち 通 算 及 び 連 結 分
			千円	千円	千円	千円	千円	千円	千円	千円	千円	千円	千円	千円	千円	千円
300 万 円 未 満	4, 673	4	1, 733, 162	168	28, 625	34			28				28, 563	1	6, 642	
300 万 円 以 上 1, 000 万 円 未 満	9, 566	8	4, 810, 062	16, 180	60, 446	11			29				60, 406	461	12, 096	177
1, 000 万 円	2, 861	14	3, 857, 214	91, 829	66, 252	115			4				66, 133	2, 616	21, 561	1, 062
1, 000 万 円 超 5, 000 万 円 未 満	2, 471	20	10, 658, 157	1, 084, 672	190, 705	271			373				190, 061	24, 249	74, 468	10, 730
5, 000 万 円 以 上 1 億 円 未 満	411	18	4, 168, 746	725, 444	112, 501	195			447				111, 859	14, 840	47, 839	6, 531
1 億 円	72	6	3, 030, 002	1, 285, 932	173, 457	50			382				173, 025	26, 427	76, 712	11, 745
1 億 円 超 10 億 円 未 満	104	12	4, 594, 680	2, 536, 944	129, 038	17			179				128, 842	53, 093	57, 264	23, 597
10 億 円					13, 767				17				13, 750	6, 365	6, 111	2, 829
10 億 円 超 50 億 円 未 満	26	2	3, 158, 490	598, 327	92, 864	998			275				91, 591	14, 519	40, 707	6, 453
50 億 円					2, 651				37				2, 614	1, 321	1, 162	587
50 億 円 超 100 億 円 未 満	4		42, 775		83, 656				731				82, 925	870	36, 856	387
100 億 円 以 上	4	3	1, 305, 979	798, 175	246, 294	207			9, 816				236, 271	101, 214	106, 274	44, 984
保険業法に規定する相互会社					16, 150	122			266				15, 762	5, 592	7, 005	2, 485
合 計	20, 192	87	37, 359, 267	7, 137, 671	1, 216, 406	2, 020			12, 584				1, 201, 802	251, 568	494, 697	111, 567
内 訳	県 内 法 人	19, 555	25, 347, 087	4, 464, 727	385, 754	604							385, 150	79, 939		
	分 割 法 人	637	12, 012, 180	2, 672, 944	830, 652	1, 416			12, 584				816, 652	171, 629		

- (注) 1 令和6年2月1日から令和7年1月31日までの間に事業年度が終了した法人（清算法人を除く。）について記載した。
- 2 資本金の区分については、最終事業年度の期末現在における資本金の額によった。
- 3 「法人数」欄は、当該年度の最終処理の段階におけるものを記載した。
- 4 「法人数」欄のうち「うち通算及び連結分」欄は、法人数のうち通算法人及び連結申告法人の法人数を内書した。
- 5 「課税標準となる法人税額又は個別帰属法人税額」欄のうち「うち通算及び連結法人分」欄は、通算法人に係る法人税割額の課税標準となった法人税割額及び連結申告法人に係る法人税割額の課税標準となった個別帰属法人税額について内書した。
- 6 「差引法人税割額」欄のうち「うち通算及び連結分」欄には、通算法人の各事業年度の法人税額又は連結申告法人の各連結事業年度の個別帰属法人税額を課税標準とする県民税額について内書した。
- 7 「算出法人税割額」欄には、分割法人の従たる事務所又は事業所所在の県分の算出法人税割額を加えて記載した。
- 8 「県民税の特定寄附金税額控除額」欄は、算出法人税割額から法附則第8条の2の2第1項又は第3項の規定により控除した額を記載した。
- 9 「税額控除超過額相当額の加算額」欄は、第6号様式⑨欄の金額を記載した。
- 10 「外国関係会社等に係る控除対象所得税額等相当額又は個別控除対象所得税額等相当額の控除額」欄には、算出法人税割額から法第53条第36項若しくは第37項の規定により控除した額又は令和2年度改正前の法第53条第24項若しくは第25項の規定により控除した額を記載した。
- 11 「外国税額控除額」欄は、算出法人税割額から法第53条第38項の規定により控除した額を記載した。
- 12 「仮装経理に基づく控除額」欄は、算出法人税割額から法第53条第49項の規定により控除した額を記載した。
- 13 「利子割額の控除額」欄は、算出法人税割額から平成25年改正法附則第5条によりなお従前の例によることとされた法人に係る道府県民税利子割廃止前の法第53条第26項の規定により控除した額を記載した。
- 14 「租税条約の実施に係る控除額」欄は、算出法人税割額から法第53条第50項の規定により控除した額を記載した。
- 15 「差引法人税割額」欄のうち「うち超過課税相当額」欄は、当該法人の差引法人税割額に係る超過課税相当額を記載した。

(5) 利 子 割 額

種 類		税 額	課税支払額	非課税額	左非のうち者納申入 に居係住る額申告書数
		千円	千円	千円	千円 枚
公 社 債 利 子 等	特 定 公 社 債 以 外 の 公 社 債 の 利 子	16	315	5	
	銀 行 預 金 利 子	87,453	1,792,755	282,498	38
	銀 行 以 外 の 金 融 機 関 の 預 貯 金 利 子	17,663	378,882	45,650	
	勤 務 先 預 金 等 の 利 子	54,873	1,097,983	1,411	
	合 同 運 用 信 託 の 収 益 の 分 配				
	公社債投資信託のうち公募公社債投資信託以外 の 収 益 の 分 配		2	3	
	郵 便 貯 金 利 子	2	67		
	国 外 一 般 公 社 債 等 の 利 子 等	6	125		
私運の 募用収 公投資 資の社 信分 債託配 等々等	財形貯蓄契約に係る生命保険等の差益	812	18,336	28	
	私 募 公 社 債 等 運 用 投 資 信 託 の 収 益 の 分 配				
	特定目的信託の社債的受益証券の収益の分配				
	国外私募公社債等運用投資信託等の収益の分配				
	懸 賞 金 付 預 貯 金 等 の 懸 賞 金 等	1,217	24,344		
	定 期 積 金 の 給 付 補 て ん 金	367	7,770		
	掛 金 の 給 付 補 て ん 金				
	抵 当 証 券 の 利 息				
融 類 似 商 品	貴金属等の売戻し条件付売買契約の利益				
	外 貨 建 預 貯 金 等 の 為 替 差 益				
	一時払養老保険・一時払損害保険等の差益	801	16,018		
	小 計	2,385	48,132	4	
そ の 他					
合 計		163,210	3,336,597	329,599	38 3,266

(注) 1 令和6年度に調定したものについて、利子等の種類別に記載した。  
2 「非課税支払額」欄には、法第25条の2に規定する非居住者が支払を受ける利子等のほか、利子割が課されないものについて記載した。  
3 「納入申告書数」欄は、納入申告書の提出のあった枚数を、延べ数で「合計」欄に記載した。

# (6) 利子割の特別徴収義務者等

区 分	特 別 徴 収 義 務 者 数	営 業 所 数
銀 行 等	8	185
信 用 金 庫 等	7	87
農 林 中 央 金 庫 等	15	74
証 券 会 社	4	5
保 険 会 社 等	20	42
社 内 預 金 実 施 企 業	24	39
そ の 他 の 金 融 機 関 等	51	52
合 計	129	484

- (注) 1 令和7年3月31日現在における利子割の特別徴収義務者数及びその営業所等の数について記載した。
- 2 「銀行等」とは、日本銀行、都市銀行、外為専門銀行、地方銀行、信託銀行、長期信用銀行、ゆうちょ銀行及び外国銀行をいうものである。
- 3 「信用金庫等」とは、信金中央金庫、信用金庫、商工組合中央金庫、全国信用共同組合連合会、信用組合、労働金庫連合会及び労働金庫をいうものである。
- 4 「農林中央金庫等」とは、農林中央金庫、信用農業協同組合連合会、農業協同組合、信用漁業協同組合連合会及び全国共済農業協同組合連合会をいうものである。
- 5 「保険会社等」とは、生命保険会社及び損害保険会社をいうものである。
- 6 「その他の金融機関等」とは、上記2～5及び証券会社、社内預金実施企業以外の金融機関等をいうものである。
- 7 「営業所数」欄には、法第24条第8項に規定する営業所等のうち実際に特別徴収の事務を行うものの数を記載した。

(7) 配 当 割

種 類	税 額	支 払 金 額			納 入 申 告 書 数
		課 税 分	還 付 税 額	非課税等分	
	千円	千円	千円	千円	枚
上 場 株 式 等 の 配 当 等	198,598	3,972,781		5,350,515	
投資信託でその設定に係る受益権の募集 が公募により行われたものの収益の配分	14,167	285,437		3,784,536	
特 定 投 資 法 人 の 投 資 口 の 配 当 等					
特定目的信託の社債的受益証券の剰余金 の 配 分 の う ち 公 募 の も の					
特 定 公 社 債 の 利 子 ・ 特 定 口 座 外 の 割 引 債 の 償 還 金	3,487	69,768		411,419	
源 泉 徴 収 選 択 口 座 内 配 当 等	729,925	15,450,246	843,106	1,026,751	
合 計	946,177	19,778,232	843,106	10,573,221	6,613

- (注) 1 令和6年度に調定したものについて、配当割の種類別に記載した。  
2 「支払金額」のうち「課税分」欄には、第12号の8様式の「課税(11)」欄及び第12号の14様式の「課税(11)」欄の額をそれぞれ種類別に記載した。  
3 「支払金額」のうち「還付税額」欄には、第12号の14様式の「還付税額(12)」欄の額を記載した。  
4 「支払金額」のうち「非課税等分」欄には、第12号の8様式の「非課税等(12)」欄及び第12号の14様式の「非課税等(13)」欄の額をそれぞれ種類別に記載した。  
5 「納入申告書数」欄は、納入申告書の提出のあった枚数を、延べ数で「合計」欄に記載した。

(8) 株 式 等 譲 渡 所 得 割

種 類	税 額	支 払 金 額			納 入 申 告 書 数
		課 税 分	還 付 税 額	非課税等分	
	千円	千円	千円	千円	枚
特 定 株 式 等 譲 渡 所 得	1,156,858	30,586,913	7,448,242		360

- (注) 1 令和6年度に調定したものについて記載した。  
2 「支払金額」のうち「課税分」欄には、第12号の11様式の「課税(11)」欄の「支払金額」の項の額を記載した。  
3 「支払金額」のうち「還付税額分」欄には、法第71条の51第3項の規定により還付した額に対応する支払金額（第12号の11様式の「還付税額(12)」欄の「支払金額」の項の額）を記載した。  
4 「支払金額」のうち「非課税等分」欄には、第12号の11様式の「非課税等(13)」欄の支払金額の項の額を記載した。  
5 「納入申告書数」欄には、納入申告書の提出のあった枚数を、延べ数で記載した。

2 個人事業税に関する調

(1) 第一種事業

種 別	課 税 人 員			所 得 金 額			事業主 控除額	差引課税 所得金額	種 別	課 税 人 員			所 得 金 額			事業主 控除額	差引課税 所得金額
	所得税 課税者	所得税 失格者	計	所 得 税 者	所 得 税 者	計				所得税 課税者	所得税 失格者	計	所 得 税 者	所 得 税 者	計		
						①	②	①－②							①	②	①－②
物 品 販 売 業	人 635	人 43	人 678	千円 3,632,394	千円 164,644	千円 3,797,038	千円 1,937,451	千円 1,859,587	問 屋 業	人 1	人 1	人 1	千円 3,896	千円 3,896	千円 3,896	千円 2,900	千円 996
保 險 業									両 替 業								
金 銭 貸 付 業	1		1	6,031		6,031	2,900	3,131	公 衆 浴 場 業	2		2	11,086		11,086	5,800	5,286
物 品 貸 付 業	14		14	74,643		74,643	40,600	34,043	演 劇 興 行 業								
不動産貸付業	1,543	26	1,569	10,236,174	85,550	10,321,724	4,524,971	5,796,753	遊 技 場 業	4	1	5	30,775	4,255	35,030	14,500	20,530
製 造 業	461	40	501	2,551,252	153,037	2,704,289	1,426,808	1,277,481	遊 覧 所 業	1		1	3,028		3,028	2,900	128
電 気 供 給 業	17		17	61,771		61,771	46,159	15,612	商 品 取 引 業								
土 石 採 取 業									不 動 産 売 買 業	6		6	45,056		45,056	17,400	27,656
電気通信事業									広 告 業	12	1	13	59,534	2,969	62,503	37,700	24,803
運 送 業	126	4	130	553,463	14,516	567,979	369,512	198,467	興 信 所 業								
運 送 取 扱 業									案 内 業	5	1	6	31,381	3,369	34,750	16,675	18,075
船舶定係場業									冠 婚 葬 祭 業	5		5	64,018		64,018	13,050	50,968
倉 庫 業									合 計	4,789	239	5,028	28,600,978	923,842	29,524,820	14,434,066	15,090,754
駐 車 場 業	14		14	59,484		59,484	40,600	18,884									
請 負 業	1,424	84	1,508	8,462,416	337,721	8,800,137	4,344,692	4,455,445									
印 刷 業	5		5	31,466		31,466	14,500	16,966									
出 版 業																	
写 真 業	12	3	15	56,726	10,647	67,373	43,500	23,873									
席 貸 業																	
旅 館 業	25	1	26	115,150	4,243	119,393	75,400	43,993									
料 理 店 業	63	1	64	329,378	3,549	332,927	180,527	152,400	畜 産 業	4		4	33,747		33,747	11,600	22,147
飲 食 店 業	319	27	346	1,741,028	111,252	1,852,280	984,554	867,726	水 産 業	5	1	6	38,386	3,886	42,272	17,400	24,872
周 旋 業	14		14	87,989		87,989	40,600	47,389	薪 炭 製 造 業								
代 理 業	78	6	84	342,213	24,194	366,407	241,667	124,740	合 計	9	1	10	72,133	3,886	76,019	29,000	47,019
仲 立 業	3		3	14,522		14,522	8,700	5,822									

(2) 第二種事業

種 別	課 税 人 員			所 得 金 額			事業主 控除額	差引課税 所得金額
	所得税 課税者	所得税 失格者	計	所 得 税 者	所 得 税 者	計		
						①	②	①－②
畜 産 業	人 4	人 1	人 4	千円 33,747	千円 3,886	千円 33,747	千円 11,600	千円 22,147
水 産 業	5		6	38,386		42,272	17,400	24,872
薪 炭 製 造 業								
合 計	9	1	10	72,133	3,886	76,019	29,000	47,019



### (3) 第三種事業

種 別	課 税 人 員			所 得 金 額			事業主 控除額	差引課税 所得金額
	所得税 課税者	所得税 失格者	計	所得税 課税者	所得税 失格者	計 ①		
	人	人	人	千円	千円	千円	千円	千円
医 業	143		143	1,337,111		1,337,111	411,801	925,310
歯 科 医 業	54		54	428,943		428,943	155,875	273,068
薬 剤 師 業	2		2	10,956		10,956	5,800	5,156
あん摩等の事業	22	3	25	103,978	11,275	115,253	72,500	42,753
獣 医 業	31		31	319,169		319,169	89,900	229,269
装 蹄 師 業	1		1	4,735		4,735	2,900	1,835
弁 護 士 業	56	2	58	743,385	11,676	755,061	166,025	589,036
司 法 書 士 業	62	1	63	581,952	5,411	587,363	182,700	404,663
行 政 書 士 業	18	1	19	177,786	5,359	183,145	55,100	128,045
公 証 人 業	3		3	22,549		22,549	7,250	15,299
弁 理 士 業	3		3	14,431		14,431	8,700	5,731
税 理 士 業	133		133	1,442,066		1,442,066	379,901	1,062,165
公 認 会 計 士 業	12		12	164,221		164,221	34,800	129,421
計 理 士 業								
社会保険労務士業	64		64	456,240		456,240	184,634	271,606
コンサルタント業	92	6	98	597,436	21,198	618,634	284,200	334,434
設 計 監 督 者 業	94	2	96	514,707	7,204	521,911	276,950	244,961
不 動 産 鑑 定 業	2		2	12,222		12,222	5,800	6,422
デ ザ イ ン 業	52	7	59	256,053	28,194	284,247	167,234	117,013
諸 芸 師 匠 業	48	7	55	207,335	24,614	231,949	156,359	75,590
理 容 業	46	7	53	205,795	23,709	229,504	148,867	80,637
美 容 業	178	31	209	742,939	121,048	863,987	593,296	270,691
ク リ ー ニ ン グ 業	5		5	27,403		27,403	14,500	12,903
公 衆 浴 場 業	1		1	4,950		4,950	2,900	2,050
歯 科 衛 生 士 業								
歯 科 技 工 士 業	35	5	40	154,316	19,100	173,416	114,309	59,107
測 量 士 業	14	1	15	105,219	5,127	110,346	43,500	66,846
土地家屋調査士業	48	2	50	382,687	9,898	392,585	145,000	247,585
海 事 代 理 士 業	1		1	4,369		4,369	2,900	1,469
印 刷 製 版 業								
合 計	1,220	75	1,295	9,022,953	293,813	9,316,766	3,713,701	5,603,065

- (注)1 いずれも令和5年の年中における事業の所得に対して課税した令和6年度の個人事業税（減免により税額がなくなったものを除く。）について記載した。
- なお、令和6年の年中に事業を廃止した者に対して令和6年度において課税したものも含まれている。
- 2 2以上の事業を兼業する者については、主たる業種欄に記載した。
- 3 「所得金額」欄には、社会保険診療等に係る非課税所得分を控除した額を記載した。
- 4 2以上の都道府県に分割して事業を行う個人については、本県に主たる事務所又は事業所を有する者について記載した。

(4) 分割個人の所得金額

区 分	本 県 本 店 分				他 県 本 店 分	
	課 税 人 員	課 税 標 準 額			課税人員	分割を受けた課税標準額
		本 県 分	他 県 分	計		
第 一 種 事 業	人	千円	千円	千円	人	千円
第 二 種 事 業	2	576		576	4	12,703
第 三 種 事 業					4	9,846
計	2	576		576	8	22,549

(5) 事業専従者

区 分	青 色 申 告				白 色 申 告				計			
	納税者数	左のうち専従者控除を受けた納税者数	専従者数	給 与 額	納税者数	左のうち専従者控除を受けた納税者数	専従者数	控 除 額	納税者数	左のうち専従者控除を受けた納税者数	専従者数	給 与 額 (控除)
	①	②	③	④	⑤	⑥	⑦	⑧	(①+⑤)	(②+⑥)	(③+⑦)	(④+⑧)
第一種事業	人	人	人	千円	人	人	人	千円	人	人	人	千円
第一種事業	4,158	1,584	1,971	3,796,526	870	178	207	159,150	5,028	1,762	2,178	3,955,676
第二種事業	8	6	11	43,609	2				10	6	11	43,609
第三種事業 （あん摩業以外）	1,180	499	559	1,285,818	89	23	34	25,060	1,269	522	593	1,310,878
第三種事業 （あん摩業）	23	14	16	30,416	3				26	14	16	30,416
合 計	5,369	2,103	2,557	5,156,369	964	201	241	184,210	6,333	2,304	2,798	5,340,579

(6) 個人の所得階層別

区 分		300万円以下		300 万 円 超 310 万 円 以下		310 万 円 超 320 万 円 以下		320 万 円 超 330 万 円 以下		330 万 円 超 340 万 円 以下		340 万 円 超 350 万 円 以下		350 万 円 超 360 万 円 以下		360 万 円 超 370 万 円 以下		370 万 円 超 380 万 円 以下			
		人 員	所得金額	人 員	所得金額	人 員	所得金額	人 員	所得金額	人 員	所得金額	人 員	所得金額	人 員	所得金額	人 員	所得金額	人 員	所得金額		
第 三 種 事 業	第一種事業	人	千円	人	千円	人	千円	人	千円	人	千円	人	千円	人	千円	人	千円	人	千円		
		所得税課税者	191	548,873	149	454,259	191	598,486	157	506,775	148	491,472	148	509,741	137	481,345	124	452,221	128	477,221	
		所得税失格者	16	46,112	14	42,731	20	60,140	6	19,463	13	40,417	13	42,316	17	58,229	10	36,620	11	38,089	
		計	207	594,985	163	496,990	211	658,626	163	526,238	161	531,889	161	552,057	154	539,574	134	488,841	139	515,310	
	第二種事業	所得税課税者																			
		所得税失格者																			
		計																			
	第三種事業	あん摩業等以外のもの	所得税課税者	37	104,600	46	140,356	28	88,287	43	136,230	37	124,362	38	128,265	35	123,106	34	124,065	28	104,936
			所得税失格者	7	20,752	3	9,077	3	9,444	4	12,992	7	23,481	2	6,877	2	7,060	2	7,309	2	7,466
			計	44	125,352	49	149,433	31	97,731	47	149,222	44	147,843	40	135,142	37	130,166	36	131,374	30	112,402
		あん摩業等	所得税課税者	2	5,943	1	3,002	1	3,126	1	3,300	2	6,693					1	3,693	2	7,479
			所得税失格者												1	3,514					
			計	2	5,943	1	3,002	1	3,126	1	3,300	2	6,693			1	3,514	1	3,693	2	7,479
		小 計	46	131,295	50	152,435	32	100,857	48	152,522	46	154,536	40	135,142	38	133,680	37	135,067	32	119,881	
	合 計	所得税課税者	230	659,416	196	597,617	220	689,899	201	646,305	187	622,527	186	638,006	172	604,451	159	579,979	158	589,636	
		所得税失格者	23	66,864	17	51,808	23	69,584	10	32,455	20	63,898	15	49,193	20	68,803	12	43,929	13	45,555	
		計	253	726,280	213	649,425	243	759,483	211	678,760	207	686,425	201	687,199	192	673,254	171	623,908	171	635,191	

(注) 1 事業主控除前の年所得金額により所得階層別に区分した。  
2 中途開廃業者については、その所得を年所得に換算した額の所得階層区分欄に人員及び実績額を記載した。  
3 「第三種事業」中、「あん摩業等」とは、あん摩、マッサージ又は指圧、はり、きゅう業等税率３％の適用を受ける事業をいうものである。

区 分		380 万 円 超 390 万 円 以下		390 万 円 超 400 万 円 以下		400 万 円 超 500 万 円 以下		500 万 円 超 600 万 円 以下		600 万 円 超 700 万 円 以 下		700 万 円 超 1,000 万 円 以 下		1,000 万 円 超		合 計			
		人 員	所得金額	人 員	所得金額	人 員	所得金額	人 員	所得金額	人 員	所 得 金 額	人 員	所 得 金 額	人 員	所 得 金 額	人 員	所 得 金 額		
第一種事業	{	人	千円	人	千円	人	千円	人	千円	人	千円	人	千円	人	千円	人	千円		
		所得税課税者	116	439,274	119	466,458	962	4,272,489	647	3,502,151	457	2,918,630	644	5,285,061	471	7,196,522	4,789	28,600,978	
		所得税失格者	13	47,525	11	43,640	65	282,169	13	66,527	12	63,417	5	36,447		239	923,842		
	計	129	486,799	130	510,098	1,027	4,554,658	660	3,568,678	469	2,982,047	649	5,321,508	471	7,196,522	5,028	29,524,820		
	{	所得税課税者					5	21,854					1	7,525	3	42,754	9	72,133	
		所得税失格者	1	3,886													1	3,886	
		計	1	3,886			5	21,854					1	7,525	3	42,754	10	76,019	
	第二種事業	{	所得税課税者	36	138,518	24	94,547	194	869,407	135	740,139	88	554,476	176	1,425,706	218	4,017,240	1,197	8,914,240
			所得税失格者	6	22,964	5	19,756	19	75,546	6	31,734	2	12,043	2	16,037		72	282,538	
計			42	161,482	29	114,303	213	944,953	141	771,873	90	566,519	178	1,441,743	218	4,017,240	1,269	9,196,778	
{		所得税課税者	2	7,706			4	18,329	1	5,461	2	12,273	4	31,708		23	108,713		
		所得税失格者	1	3,845	1	3,916										3	11,275		
		計	3	11,551	1	3,916	4	18,329	1	5,461	2	12,273	4	31,708		26	119,988		
小計		45	173,033	30	118,219	217	963,282	142	777,334	92	578,792	182	1,473,451	218	4,017,240	1,295	9,316,766		
{		所得税課税者	154	585,498	143	561,005	1,165	5,182,079	783	4,247,751	547	3,485,379	825	6,750,000	692	11,256,516	6,018	37,696,064	
		所得税失格者	21	78,220	17	67,312	84	357,715	19	98,261	14	75,460	7	52,484		315	1,221,541		
	計	175	663,718	160	628,317	1,249	5,539,794	802	4,346,012	561	3,560,839	832	6,802,484	692	11,256,516	6,333	38,917,605		

## (7) 個人事業税の減免

区 分	人 員	所 得 金 額	減 免 額
第一種事業	人	千円	千円
天災による者			
公私の扶助を受ける者			
そ の 他			
計			
第二種事業			
天災による者			
公私の扶助を受ける者			
そ の 他			
計			
第三種事業			
あん摩業等以外のもの			
天災による者			
公私の扶助を受ける者			
そ の 他			
計			
あん摩業等			
天災による者			
公私の扶助を受ける者			
そ の 他			
計			
合 計			
天災による者			
公私の扶助を受ける者			
そ の 他			
計			

(注) 1 令和6年度において減免したものについて記載した。

2「天災による者」及び「公私の扶助を受ける者」欄には、それぞれ法第72条の62の規定により減免したものを記載した。

3「所得金額」欄には、減免した者に係る事業主控除前の所得金額を記載した。

3法人事業税に関する調

(1) 事業税額等

区 分		現 事 業 年 度 分																過 事 業 年 度 分			合 計  ⑦+⑧	当該年度において発生した歳出還付額
		確 定 額								確 定 事 業 税 額 に 対 応 す る 前 年 度 分 の 額		確 定 申 告 が 翌 年 度 に な る 中 間 申 告 額		確 定 申 告 期 限 が 翌 年 度 と な る 見 込 納 付 額		中 間 納 付 額 の 額		調 定 額  ①+②-③ +④+⑤+⑥	所 得 （ 収 入 ） 金 額	調 定 額		
		事 業 年 度 数		所 得 金 額	税 額		確 定 申 告 及 び 決 定 の な い 中 間 申 告		事 業 年 度 数	税 額	事 業 年 度 数	税 額	事 業 年 度 数	税 額	前 年 度 に 収 入 し た も の ⑥	当 該 年 度 に 収 入 し た も の ⑦						
		あ 確 定 た も の が 申 告 が	し う ち も 決 の 定		①	②	③	④									⑤					
法 第 七 十 二 条 の 二 第 一 項 第 一 号 に 掲 げ る 法 人 分	普 通 法 人	分 割 法 人	本 県 本 店 分	614		22,427,758	1,527,048			166	458,660	160	485,081			37,577		1,591,046	410,168	15,378	1,606,424	
			他 県 本 店 分	2,245		81,221,905	5,494,715			934	1,576,998	955	1,265,729			93,692		5,277,138	1,952,262	101,384	5,378,522	
		県 内 法 人		17,773	89	100,522,609	6,036,579	334	5	373	3,029	1,986,755	2,966	1,994,003		340,605		6,384,805	184,036	97,447	6,482,252	
			小 計	20,632	89	204,172,272	13,058,342	334	5	373	4,129	4,022,413	4,081	3,744,813		471,874		13,252,989	2,546,466	214,209	13,467,198	
		特 別 法 人		1,086	2	13,693,105	652,333											652,333	134,725	6,390	658,723	
	公 益 法 人 等		502	1	1,192,274	71,774												71,774	40,216	2,263	74,037	
			229	2	93,394	3,338												3,338	36,830	1,387	4,725	
			348		23,407	909			5	154					154		909	286	10	919		
		計	22,797	94	219,174,452	13,786,696	334	5	373	4,134	4,022,567	4,081	3,744,813		472,028		13,981,343	2,758,523	224,259	14,205,602		
	法第72条の2第1項第2号、第3号及び第4号に掲げる事業分			252			3,807,015			136	1,661,421	137	1,847,758		55,417			4,048,769		14,773	4,063,542	
	法第72条の2第1項第1号イに掲げる法人分			910			10,641,400	1	3,217	710	4,335,331	746	4,501,198		23,696			10,834,180		121,039	10,955,219	
	事 業 税 計			23,959	94		28,235,111	334	6	3,590	4,980	10,019,319	4,964	10,093,769		551,141		28,864,292		360,071	29,224,363	
地 方 法 人 特 別 税 分																		15,429		15,429		
特 別 法 人 事 業 税 分						10,226,720	124		2,209		3,354,943		3,490,017		231,259		10,595,262		169,200	10,764,462		
合 計			23,959	94		38,461,831	458	6	5,799	4,980	13,374,262	4,964	13,583,786		782,400		39,459,554		544,700	40,004,254		

(注) 記載内容は法人県民税に準ずるものである。なお、「地方法人特別税分」又は「特別法人事業税分」の各欄については、この表の「確定事業税額に対応する前年度分の中間申告額」とあるのは「確定地方法人特別税額又は特別法人事業税額に対応する前年度分の中間申告額」と、「中間納付額の歳出還付額」とあるのは「中間納付額の還付額」と読み替えて記載した。

(2) 事業税額等（外形対象法人分）

区 分		現 事 業 年 度 分														過 事 業 年 度 分		合 計 （ 調 定 額 ） ⑦＋⑧	当該年度において発生した歳出還付額		
		確 定 額						確 定 事 業 税 額 に 対 応 する 前 年 度 分 の 中 間 申 告 額		確 定 申 告 が 翌 年 度 に な る 中 間 申 告 額		確 定 申 告 期 限 が 翌 年 度 と な る 見 込 納 付 額		中 間 納 付 額 の 歳 出 還 付 額		調 定 額  ①＋②－③ ＋④＋⑤＋⑥	所得金額、 付加価値額 又は資本金 等の額			調 定 額  ⑧	
		事 業 年 度 数		所得金額、付 加価値額又は 資本金等の額	税 額		確定申告及び決定 のない中間申告		事 業 年 度 数	税 額	事 業 年 度 数	税 額	事 業 年 度 数	税 額	前 年 度 に 収 入 し た も の ⑥						当 該 年 度 に 収 入 し た も の ⑦
		あ 確 定 申 告 が	し ち う ち 決 定		あ 確 定 申 告 が	し ち う ち 決 定	事 業 年 度 数	税 額 ②													
				千円	千円	千円		千円		千円		千円		千円	千円	千円	千円	千円	千円	千円	
所 得 割 分	普 通 法 人	分 割 法 人	本 店 分	26		15,733,560	153,760			21	133,187	21	70,906		3,767	95,246	1,166	11,639	106,885		
				850		126,254,543	1,255,391	1	797	661	385,483	695	466,502		3,415	1,340,622	3,749	23,004	1,363,626		
				34		4,394,852	43,888			28	25,093	30	24,342		123	43,260	1	10	43,270		
				910		146,382,955	1,453,039	1	797	710	543,763	746	561,750		7,305	1,479,128	4,916	34,653	1,513,781		
		清 算 法 人																			
		計		910		146,382,955	1,453,039		1	797	710	543,763	746	561,750		7,305	1,479,128	4,916	34,653	1,513,781	
付 加 価 値 割 分	普 通 法 人	分 割 法 人	本 店 分			89,079,675	1,068,939				484,813		489,198		2,566	1,075,890	1,175	14,102	1,089,992		
						353,066,573	4,232,352		2,344		1,553,067		1,776,544		5,675	4,463,848	8,453	59,053	4,522,901		
						13,352,425	160,227				75,176		96,105			181,156	9	114	181,270		
						455,498,673	5,461,518		2,344		2,113,056		2,361,847		8,241	5,720,894	9,637	73,269	5,794,163		
		清 算 法 人																			
		計			455,498,673	5,461,518		2,344		2,113,056		2,361,847		8,241	5,720,894	9,637	73,269	5,794,163			
資 本 割 分	普 通 法 人	分 割 法 人	本 店 分			436,658,567	2,183,292				1,035,679		901,266			2,048,879			2,048,879		
						287,619,188	1,436,452		76		592,416		624,022		8,150	1,476,284	4,553	12,117	1,488,401		
						21,419,801	107,099				50,417		52,313			108,995	200	1,000	109,995		
						745,697,556	3,726,843		76		1,678,512		1,577,601		8,150	3,634,158	4,753	13,117	3,647,275		
事 業 税 計			910			10,641,400		1	3,217	710	4,335,331	746	4,501,198		23,696	10,834,180		121,039	10,955,219		
地 方 法 人 特 別 税 分																	558		558		
特 別 法 人 事 業 税 分					3,814,062			2,072		1,293,153		1,474,781		54,370	4,052,132		90,318	4,142,450			
合 計			910			14,455,462		1	5,289	710	5,628,484	746	5,975,979		78,066	14,886,312		211,915	15,098,227	18,502	

(注) 1 令和6年度において調定した法人のうち外形対象法人について記載した。  
2 ①及び⑧又は「所得金額、付加価値額又は資本金等の額」欄には、令和6年度において確定申告、修正申告、更正又は決定によって確定した事業税額（過事業年度分で令和5年度以前に申告等があり、令和6年度に修正申告・更正増があったものについては当該増差税額をいう。）又はこれに対応する所得金額、付加価値額又は資本金等の額を記載した。  
3 このほかは、法人県民税又は(1)事業税額等の記載要領に準じて記載した。

(3) 事業税額等（法第72条の2第1項第2号、第3号及び第4号に掲げる事業分）

区 分		現 事 業 年 度 分																過 事 業 年 度 分		合 計 （ 調 定 額 ）  ⑦＋⑧	当 該 年 度 に お い て 発 生 し た 歳 年 度 に お い て 付 生 額 し た			
		確 定 額						確 定 事 業 税 額 に 対 応 す る 前 年 度 分 の 中 間 申 告 額		確 定 申 告 が 翌 年 度 に な る 中 間 申 告 額		確 定 申 告 期 限 が 翌 年 度 と な る 見 込 納 付 額		中 間 納 付 額 の 中 歳 出 還 付 額		調 定 額  ①＋②－③＋④＋⑤＋⑥	収入金額、 所得金額、 付加価値額 又は資本金 等の額	調 定 額  ⑧						
		事 業 年 度 数		収入金額、所得金額、 付加価値額又は資 本金等の額	税 額		確 定 申 告 及 び 決 定 の な い 中 間 申 告		事 業 年 度 数	税 額	事 業 年 度 数	税 額	事 業 年 度 数	税 額	前 年 度 に 収 入 し た も の ⑥				当 該 年 度 に 収 入 し た も の ⑦					
		あ 確 定 申 告 が	し う ち 決 定		あ 確 定 申 告 が	し う ち 決 定	事 業 年 度 数	税 額																
				千円	① 千円	千円		② 千円		千円	③ 千円		千円	④ 千円		千円	⑤ 千円	⑥ 千円	⑦ 千円		千円	⑧ 千円	⑨ 千円	千円
法第72条の 2第1項第 2号に掲げ る事業分	収 入 割 分 地方法人特別税分 特別法人事業税分  小 計	61		182,133,921	1,819,836				36	871,390	34	901,523							1,849,969			1,849,969		
																					670	670		
																					77	559,950		
																						747	2,410,589	
法 第七十二 条の二第一 項第三号に 掲げる法人 分	同 号 イ に 掲 げ る 法 人 分           同 号 ロ に 掲 げ る 法 人 分	36		189,148,068	1,310,274				28	618,395	29	698,701					46,454		1,437,034	113,497	463	1,437,497		
法第72条の 2第1項第 4号に掲げ る事業分	収 入 割 分 所 得 割 分 事 業 税 計 特別法人事業税分  小 計	155		22,218,427	166,610				72	16,227	74	22,695					102		173,180	1,440,375	6,358	179,538		
法第72条の 2第1項第 4号に掲げ る事業分	収 入 割 分 付 加 価 値 割 分 資 本 割 分 事 業 税 計 特別法人事業税分  小 計	155		3,621,377	119,086				72	28,576	74	33,582					2,286		126,378	99,744	1,353	127,731		
法第72条の 2第1項第 4号に掲げ る事業分	収 入 割 分 付 加 価 値 割 分 資 本 割 分 事 業 税 計 特別法人事業税分  小 計	155							72		74						734		98,897		2,441	101,338		
合 計		252			5,154,928				136	2,245,291	137	2,485,090					56,351		5,451,078		22,373	5,473,451	2,115	

(注) 1 令和6年度において調定した法人のうち法第72条の2第1項第2号、第3号及び第4号に掲げる事業分について記載した。  
2 このほかは、法人県民税又は(1)事業税額等の記載要領に準じて記載した。



(4) 所得階層別

区 分		欠 損 法 人	年所得400万円以下		年 所 得 400 万 円 超 800 万 円 以 下		年 所 得 800 万 円 超 1,000 万 円 以 下		年 所 得 1,000 万 円 超 5,000 万 円 以 下		年 所 得 5,000 万 円 超 1 億 円 以 下		年 所 得 1 億 円 超 10 億 円 以 下		年 所 得 10 億 円 超		合 計			
		事 業 年 度 数	事 業 年 度 数	所 得 金 額	事 業 年 度 数	所 得 金 額	事 業 年 度 数	所 得 金 額	事 業 年 度 数	所 得 金 額	事 業 年 度 数	所 得 金 額	事 業 年 度 数	所 得 金 額	事 業 年 度 数	所 得 金 額	事 業 年 度 数	所 得 金 額		
				千円		千円		千円		千円		千円		千円		千円		千円		
事 業 年 度 年 二 回 法 人	分 割 法 人	{	軽減税率適用法人																	
			そ の 他																	
			県 内 法 人																	
	計																			
事 業 年 度 年 一 回 法 人	分 割 法 人	{	軽減税率適用法人	264	60	94,437	23	132,047	12	106,673	66	1,586,697	25	1,797,059	42	12,005,930	2	3,981,854	494	19,704,697
			そ の 他	55	2	1,025			5	48,012	20	646,954	19	1,466,372	33	8,543,067	12	25,509,163	146	36,214,593
			県 内 法 人	10,973	3,626	5,018,424	1,081	6,238,200	334	3,010,078	1,406	30,399,172	206	14,342,657	176	38,427,284	5	7,481,646	17,807	104,917,461
	計			11,292	3,688	5,113,886	1,104	6,370,247	351	3,164,763	1,492	32,632,823	250	17,606,088	251	58,976,281	19	36,972,663	18,447	160,836,751
合 計			11,292	3,688	5,113,886	1,104	6,370,247	351	3,164,763	1,492	32,632,823	250	17,606,088	251	58,976,281	19	36,972,663	18,447	160,836,751	

(注) 1 令和6年度において確定した普通法人（清算法人を除く。）に係る法人の事業税額（中間申告に係る税額を除く。）に対応する所得金額（収入金額課税分を除く。）のうち現事業年度分について記載した。

2 分割法人については、本県に主たる事務所又は事業所の所在する法人について、所得金額の総額を記載した。

(5) 業種別及び分割基準別

区 分				分 割 法 人								県 内 法 人				合 計				
				本 県 本 店 分				他 県 本 店 分										小 計		
				法 人 数	事 業 年 度 数	所 得 金 額 ①	事 業 税 額 ②	法 人 数	事 業 年 度 数	所 得 金 額 ③	事 業 税 額 ④	所 得 金 額 ①+③ ⑤	事 業 税 額 ②+④ ⑥	法 人 数	事 業 年 度 数	所 得 金 額 ⑦	事 業 税 額 ⑧	所 得 金 額 ⑤+⑦	事 業 税 額 ⑥+⑧	
						千円	千円			千円	千円			千円	千円	千円	千円			
法 第 七 十 二 条 の 二 第 一 項 第 一 号 に 掲 げ る 法 人 分	電 気 供 給 業	{	発 電 用 固 定 資 産 割																	
			発 電 所 接 続 電 線 路 割																	
			総 固 定 資 産 割																	
			事 務 所 数 割			196,542	1,141			4,658,953	181,758	4,855,495	182,899					4,855,495	182,899	
	ガ ス 供 給 業	{	従 業 者 数 割	5	5	155,455	1,581	21	24	2,006,986	120,599	2,162,441	122,180	2	2	122,043	43	2,284,484	122,223	
			倉 庫 業	1	1	106,130	6,798	1	1	25,355	1,555	25,355	1,555					25,355	1,555	
									1	1	13,304	931	119,434	7,729	24	24	350,928	24,740	470,362	32,469
			鉄 道 事 業 ・ 軌 道 事 業	1	1	73,627	7,731	2	2	23,787	1,100	97,414	8,831	1	1			97,414	8,831	
	銀 行 業	{	事 務 所 数 割							20,121,334	1,132,159	20,121,334	1,132,159					20,121,334	1,132,159	
			従 業 者 数 割					1	1	8,689,325	488,919	8,689,325	488,919					8,689,325	488,919	
	証 券 業	{	事 務 所 数 割																	
			従 業 者 数 割											6	6					
	製 造 業	{	資 本 金 1 億 円 以 上 の 法 人	7	7	1,958,910	150,274	70	71	3,179,636	230,044	5,138,546	380,318	12	12	2,593,625	240,216	7,732,171	620,534	
			資 本 金 1 億 円 未 満 の 法 人	71	72	1,666,969	114,184	266	269	4,487,570	359,312	6,154,539	473,496	1,341	1,364	10,480,275	728,047	16,634,814	1,201,543	
	建 設 業	{	事 務 所 数 割			785,570	59,707			3,022,843	234,431	3,808,413	294,138					3,808,413	294,138	
			従 業 者 数 割	100	102	1,912,661	141,126	203	206	1,486,550	115,945	3,399,211	257,071	4,171	4,196	29,753,290	1,819,957	33,152,501	2,077,028	
	通 信 業	{	事 務 所 数 割			476,870	32,900			1,320,818	90,529	1,797,688	123,429					1,797,688	123,429	
			従 業 者 数 割	43	43	578,611	40,351	133	133	841,464	62,244	1,420,075	102,595	644	651	3,091,356	208,103	4,511,431	310,698	
	飲 食 店 業	{	事 務 所 数 割			3,963,352	279,388			9,549,579	716,908	13,512,931	996,296					13,512,931	996,296	
			従 業 者 数 割	178	179	4,677,018	336,090	740	746	7,101,961	536,306	11,778,979	872,396	4,759	4,812	23,529,670	1,566,170	35,308,649	2,438,566	
	保 險 業	{	事 務 所 数 割			134,319	11,323			121,456	8,552	255,775	19,875					255,775	19,875	
			従 業 者 数 割	3	3	130,860	11,004	38	38	60,094	4,147	190,954	15,151	269	269	1,058,616	65,833	1,249,570	80,984	
	不 動 産 業	{	事 務 所 数 割			378,070	26,579			752,730	55,834	1,130,800	82,413					1,130,800	82,413	
			従 業 者 数 割	21	21	543,734	38,494	53	53	503,653	38,774	1,047,387	77,268	1,359	1,364	4,755,727	287,300	5,803,114	364,568	
	サ ー ビ ス 業	{	事 務 所 数 割			1,872,713	136,702			8,321,452	628,917	10,194,165	765,619					10,194,165	765,619	
			従 業 者 数 割	164	164	2,661,626	199,901	670	675	4,343,929	325,277	7,005,555	525,178	4,197	4,220	20,070,899	1,240,706	27,076,454	1,765,884	
	上 記 以 外 の 事 業	{	事 務 所 数 割			73,876	5,392			172,307	13,734	246,183	19,126					246,183	19,126	
			従 業 者 数 割	16	16	80,845	5,758	25	25	416,819	30,547	497,664	36,305	847	852	4,716,180	301,137	5,213,844	337,442	
合 計			610	614	22,427,758	1,606,424	2,224	2,245	81,221,905	5,378,522	103,649,663	6,984,946	17,632	17,773	100,522,609	6,482,252	204,172,272	13,467,198		

(注) 記載内容は、法人県民税に準じて記載した。

(6) 業種別及び分割基準別（外形対象法人分）

区 分	分 割												人				
	本 県 本 店 分						他 県 本 店 分						小 計				
	法人 数	事業年 度 数	所 得 金 額 ①	付加価値額 ②	資本金等の額 ③	事業税額 ④	法人 数	事業年 度 数	所 得 金 額 ⑤	付加価値額 ⑥	資本金等の額 ⑦	事業税額 ⑧	所 得 金 額 ①+⑤ ⑨	付加価値額 ②+⑥ ⑩	資本金等の額 ③+⑦ ⑪	事業税額 ④+⑧ ⑫	
電 気 給 電 業 ガ ス 倉 庫 業 鉄 道 事 業 銀 行 業 証 券 業 製 造 業 建 設 業 運 輸 ・ 通 信 業 卸 売 ・ 小 売 業 飲 食 店 業 そ の 他 の 金 融 ・ 保 険 業 不 動 産 業 サ ー ビ ス 業 上 記 以 外 の 事 業 合 計	〔 発電用固定資産割 発電所接続電線路割 総 固 定 資 産 割 事 務 所 数 割 従 業 者 数 割 〕		千円	千円	千円	千円			千円	千円	千円	千円	千円	千円	千円	千円	
								7	7	120,616 44,729	682,216 319,639	685,504 1,318,147	11,125 2,874	120,616 44,729	682,216 319,639	685,504 1,318,147	11,125 2,874
		1	1		1,048,469	4,372,719	35,549	3	3	97,145 874	246,954 26,752,754	197,957 10,935,867	4,882 425,015	97,145 874	1,295,423 26,752,754	4,570,676 10,935,867	40,431 425,015
		2	3	1,804,937	10,366,147	51,611,781	305,363	10	10	5,210,770	6,821,381	14,710,801	225,165	7,015,707	17,187,528	66,322,582	530,528
				1,889,575	10,866,999	54,153,434	320,130			1,211,500	1,743,105	2,080,415	44,927	3,101,075	12,610,104	56,233,849	365,057
		9	9					3	3	270,898	2,578,416	6,848,508	61,744	270,898	2,578,416	6,848,508	61,744
										117,795	430,348	1,150,527	14,710	117,795	430,348	1,150,527	14,710
		1	1	6,701,552	44,519,286	317,648,073	2,225,032	241	252	44,118,650	89,891,844	95,480,946	2,137,546	50,820,202	134,411,130	413,129,019	4,362,578
				15,989	137,807	24,999	1,959	12,926,970	36,147,550	21,027,343	719,680	12,942,959	36,285,357	21,052,342	721,639		
		1	1	34,433	296,764	53,835	4,217	127	128	5,998,116	14,523,857	7,051,396	285,458	6,032,549	14,820,621	7,105,231	289,675
								9,542,992	35,650,066	26,844,998	664,717	9,542,992	35,650,066	26,844,998	664,717		
		7	7					29	29	990,216	5,514,268	2,475,487	99,544	990,216	5,514,268	2,475,487	99,544
				2,383,479	9,364,168	3,564,777	152,008			16,960,134	48,661,691	23,892,082	903,790	19,343,613	58,025,859	27,456,859	1,055,798
		1	1	2,596,276	10,077,957	4,107,906	165,112	226	228	9,670,681	28,433,556	12,874,631	530,505	12,266,957	38,511,513	16,982,537	695,617
				7,312	34,902	124,999	1,073			2,841,959	4,820,167	19,726,712	190,791	2,849,271	4,855,069	19,851,711	191,864
		1	1	13,352	63,734	228,259	1,958	12	12	634,072	1,196,714	5,016,504	47,370	647,424	1,260,448	5,244,763	49,328
										1,817,896	3,069,786	2,392,861	79,499	1,817,896	3,069,786	2,392,861	79,499
15	16					15	16	883,881	1,394,362	1,218,051	37,104	883,881	1,394,362	1,218,051	37,104		
		132,525	1,159,655	255,541	16,327			8,702,015	30,284,681	22,144,364	609,420	8,834,540	31,444,336	22,399,905	625,747		
3	3	154,130	1,143,787	231,742	16,327	146	152	3,313,666	11,342,265	7,116,706	224,855	3,467,796	12,486,052	7,348,448	241,182		
			246,445	616	653,159			1,849,000	1,940,296	41,391	653,159	1,849,000	2,186,741	42,007			
1	1					6	7	125,809	711,953	489,085	12,816	125,809	711,953	523,142	12,901		
25	26	15,733,560	89,079,675	436,658,567	3,245,756	828	850	126,254,543	353,066,573	287,619,188	7,374,928	141,988,103	442,146,248	724,277,755	10,620,684		

区 分	県 内 法 人						合 計			
	法 人 数	事 業 年 度 数	所 得 金 額 ⑬	付 加 価 値 額 ⑭	資 本 金 等 の 額 ⑮	事 業 税 額 ⑯	所 得 金 額 ⑨＋⑬	付 加 価 値 額 ⑩＋⑭	資 本 金 等 の 額 ⑪＋⑮	事 業 税 額 ⑫＋⑯
			千円	千円	千円	千円	千円	千円	千円	千円
電 気 給 電 業	〔 発電用固定資産割 発電所接続電線路割 総 固 定 資 産 割 事 務 所 数 割 従 業 者 数 割 〕						120,616	682,216	685,504	11,125
ガ ス 倉 庫 業							44,729	319,639	1,318,147	2,874
鉄 道 事 業	〔 倉庫業 ・ 軌道事業 〕	1	1	560,336	698,958	17,365	657,481	1,994,381	5,470,676	57,796
銀 行 業		2	2	31,770	288,943	7,571	32,644	27,041,697	11,685,840	432,586
証 券 業	〔 事務所数割 〕						7,015,707	17,187,528	66,322,582	530,528
	〔 従業者数割 〕	1	1				3,101,075	12,610,104	56,233,849	365,057
製 造 業	〔 事務所数割 〕						270,898	2,578,416	6,848,508	61,744
	〔 従業者数割 〕						117,795	430,348	1,150,527	14,710
建 設 業	〔 事務所数割 〕	9	9	2,399,297	6,876,062	164,485	53,219,499	141,287,192	420,737,302	4,527,063
	〔 従業者数割 〕						12,942,959	36,285,357	21,052,342	721,639
運 輸 ・ 通 信 業	〔 事務所数割 〕						6,032,549	14,820,621	7,105,231	289,675
	〔 従業者数割 〕						9,542,992	35,650,066	26,844,998	664,717
卸 売 ・ 小 売 業 飲 食 店 業	〔 事務所数割 〕	2	2	279,941	2,056,678	47,002	1,270,157	7,570,946	6,185,487	146,546
	〔 従業者数割 〕						19,343,613	58,025,859	27,456,859	1,055,798
そ の 他 の 金 融 ・ 保 険 業	〔 事務所数割 〕	4	4	205,204	539,808	13,121	12,472,161	39,051,321	17,635,994	708,738
	〔 従業者数割 〕						2,849,271	4,855,069	19,851,711	191,864
不 動 産 業	〔 事務所数割 〕						647,424	1,260,448	5,244,763	49,328
	〔 従業者数割 〕						1,817,896	3,069,786	2,392,861	79,499
サ ー ビ ス 業	〔 事務所数割 〕	5	5	242,523	629,460	28,673	1,126,404	2,023,822	4,659,539	65,777
	〔 従業者数割 〕						8,834,540	31,444,336	22,399,905	625,747
上 記 以 外 の 事 業	〔 事務所数割 〕	10	10	675,781	2,262,516	56,318	4,143,577	14,748,568	11,705,048	297,500
	〔 従業者数割 〕						653,159	1,849,000	2,186,741	42,007
合 計							125,809	711,953	523,142	12,901
	34	34	4,394,852	13,352,425	21,419,801	334,535	146,382,955	455,498,673	745,697,556	10,955,219

（注） 令和6年度において調定した法人のうち外形対象法人について記載した。

(7) 業種別及び分割基準別（法第72条の2第1項第2号、第3号及び第4号に掲げる事業分）

区 分		分 割															法 人 小 計									
		本 県					他 県					本 県					人 小 計									
		法 人 数	事 業 年 度 数	収 入 金 額 ①	所 得 金 額 ②	付 加 価 値 額 ③	資 本 金 等 の 額 ④	事 業 税 額 ⑤	法 人 数	事 業 年 度 数	収 入 金 額 ⑥	所 得 金 額 ⑦	付 加 価 値 額 ⑧	資 本 金 等 の 額 ⑨	事 業 税 額 ⑩	収 入 金 額 ⑪	所 得 金 額 ⑫	付 加 価 値 額 ⑬	資 本 金 等 の 額 ⑭	事 業 税 額 ⑮						
		千 円	千 円	千 円	千 円	千 円	千 円	千 円	千 円	千 円	千 円	千 円	千 円	千 円	千 円	千 円	千 円	千 円	千 円	千 円						
法 第 二 七 号 十 に 二 掲 げ る 第 一 業 項	送配電事業	発電所接続電線路制																								
		総 固 定 資 産 制																								
	発電事業等及び特定卸供給事業	発電用固定資産制									52,549,371				536,775	52,549,371					536,775					
		総 固 定 資 産 制								3	3	23,157,587				237,588	23,157,587					237,588				
	ガス供給業及び倉庫業	業 及 び 倉 庫 業																								
		事 務 所 数 割										38,203,872				385,720	38,203,872					385,720				
	生命保険業	従 業 者 数 割								20	20	16,876,323				170,252	16,876,323					170,252				
		事 務 所 数 割										36,508,879				369,147	36,508,879					369,147				
	損害保険業	従 業 者 数 割								11	11	13,791,753				139,873	13,791,753					139,873				
		事 務 所 数 割																								
	少額短期保険業	従 業 者 数 割																								
		事 務 所 数 割																								
	貿易保険業	従 業 者 数 割																								
		事 務 所 数 割																								
	製造業	造 業																								
		事 務 所 数 割																								
	上記以外の事業	従 業 者 数 割																								
		事 務 所 数 割																								
法 第 三 七 号 十 二 に 条 掲 げ る 第 一 業 項	発電事業等及び特定卸供給事業	発電用固定資産制									119,933,924		25,211,046	18,716,286	607,599	119,933,924			25,211,046	18,716,286						
		総 固 定 資 産 制								5	5	38,964,226		8,063,136	6,212,056	194,097	38,964,226			8,063,136	6,212,056					
	送配電事業	発電所接続電線路制																								
		総 固 定 資 産 制																								
	ガス供給業及び倉庫業	業 及 び 倉 庫 業																								
		造 業																								
	上記以外の事業	事 務 所 数 割										177,196		183,696	384,296	253,008	177,196			183,696	384,296					
		従 業 者 数 割								14	17	274,379		37,888	51,254	222,667	274,379			37,888	51,254					
	発電事業等及び特定卸供給事業	発電用固定資産制										53,432		35		319	53,432			35						
		総 固 定 資 産 制								2	2	17,359		11		102	17,359			11						
	送配電事業	発電所接続電線路制																								
		総 固 定 資 産 制																								
	ガス供給業及び倉庫業	業 及 び 倉 庫 業																								
		造 業																								
	上記以外の事業	事 務 所 数 割																								
		従 業 者 数 割	3	3	187,534	28,210			1,523			50,322		30,922		92,930	237,856			59,132						
	ガス供給業及び倉庫業	業 及 び 倉 庫 業																								
		造 業																								
	上記以外の事業	事 務 所 数 割																								
		従 業 者 数 割																								
	ガス供給業及び倉庫業	業 及 び 倉 庫 業																								
		造 業																								
	上記以外の事業	事 務 所 数 割																								
		従 業 者 数 割																								
	発電事業等及び特定卸供給事業	発電用固定資産制																								
		総 固 定 資 産 制																								
	送配電事業	発電所接続電線路制																								
		総 固 定 資 産 制																								
	ガス供給業及び倉庫業	業 及 び 倉 庫 業																								
		造 業																								
	上記以外の事業	事 務 所 数 割																								
		従 業 者 数 割																								
	ガス供給業及び倉庫業	業 及 び 倉 庫 業																								
		造 業																								
	上記以外の事業	事 務 所 数 割																								
		従 業 者 数 割																								
	発電事業等及び特定卸供給事業	発電用固定資産制																								
		総 固 定 資 産 制																								
	送配電事業	発電所接続電線路制																								
		総 固 定 資 産 制																								
	ガス供給業及び倉庫業	業 及 び 倉 庫 業																								
		造 業																								
	上記以外の事業	事 務 所 数 割																								
		従 業 者 数 割																								
	ガス供給業及び倉庫業	業 及 び 倉 庫 業																								
		造 業																								
	上記以外の事業	事 務 所 数 割																								
		従 業 者 数 割																								
	ガス供給業及び倉庫業	業 及 び 倉 庫 業																								
		造 業																								
	上記以外の事業	事 務 所 数 割																								
		従 業 者 数 割																								
	ガス供給業及び倉庫業	業 及 び 倉 庫 業																								
		造 業																								
	上記以外の事業	事 務 所 数 割																								
		従 業 者 数 割																								
	ガス供給業及び倉庫業	業 及 び 倉 庫 業																								
造 業																										
上記以外の事業	事 務 所 数 割																									
	従 業 者 数 割																									
ガス供給業及び倉庫業	業 及 び 倉 庫 業																									
	造 業																									
上記以外の事業	事 務 所 数 割																									
	従 業 者 数 割																									
ガス供給業及び倉庫業	業 及 び 倉 庫 業																									
	造 業																									
上記以外の事業	事 務 所 数 割																									
	従 業 者 数 割																									
ガス供給業及び倉庫業	業 及 び 倉 庫 業																									
	造 業																									
上記以外の事業	事 務 所 数 割																									
	従 業 者 数 割																									
ガス供給業及び倉庫業	業 及 び 倉 庫 業																									
	造 業																									
上記以外の事業	事 務 所 数 割																									
	従 業 者 数 割																									
ガス供給業及び倉庫業	業 及 び 倉 庫 業																									
	造 業																									
上記以外の事業	事 務 所 数 割																									
	従 業 者 数 割																									
ガス供給業及び倉庫業	業 及 び 倉 庫 業																									
	造 業																									
上記以外の事業	事 務 所 数 割																									
	従 業 者 数 割																									
ガス供給業及び倉庫業	業 及 び 倉 庫 業																									
	造 業																									
上記以外の事業	事 務 所 数 割																									
	従 業 者 数 割																									
ガス供給業及び倉庫業	業 及 び 倉 庫 業																									
	造 業																									

(8) 資本金別法人数

区 分 資 本 金 別	分 割 法 人							県 内 法 人			合 計			そ の 他			
	利 益 法 人			欠 損 法 人			小 計 ① + ②	利益法人	欠損法人	小 計 ④ + ⑤	利益法人 ① + ④	欠損法人 ② + ⑤	計 ③ + ⑥	不法申告人	休業中の法人	清算中の法人	所在不明人
	2の県にまたがるもの	3以上の県にまたがるもの	計 ①	2の県にまたがるもの	3以上の県にまたがるもの	計 ②											
300 万 円 未 満	18	2	20	46	6	52	72	1, 202	2, 243	3, 445	1, 222	2, 295	3, 517	192	371	197	3
300 万 円 以 上 1, 000 万 円 未 満	49	5	54	69	7	76	130	3, 294	5, 901	9, 195	3, 348	5, 977	9, 325	80	794	588	12
1, 000 万 円	51	13	64	58	15	73	137	1, 120	1, 532	2, 652	1, 184	1, 605	2, 789	11	113	355	8
1, 000 万 円 超 5, 000 万 円 未 満	70	27	97	55	22	77	174	1, 009	997	2, 006	1, 106	1, 074	2, 180	7	55	294	2
5, 000 万 円 以 上 1 億 円 未 満	24	22	46	19	9	28	74	155	134	289	201	162	363	2	7	68	
1 億 円	10	10	20	2	1	3	23	24	21	45	44	24	68			17	
1 億 円 超 10 億 円 未 満	4	6	10	2	3	5	15	21	9	30	31	14	45		1	30	
10 億 円																	
10 億 円 超 50 億 円 未 満	1	4	5	1	1	2	7	1	2	3	6	4	10			2	
50 億 円																	
50 億 円 超 100 億 円 未 満																	
100 億 円 以 上		3	3				3		1	1	3	1	4				
合 計	227	92	319	252	64	316	635	6, 826	10, 840	17, 666	7, 145	11, 156	18, 301	292	1, 341	1, 551	25

(注) 令和6年2月1日から令和7年1月31日までの間に事業年度が終了し、かつ、令和6年度末までに申告納付期限の到来した普通法人（収入金額課税法人分を除く。）について当該年度における最終処理の段階で記載した。

(9) 資本金及び所得階層別

所得階層 資本金別	欠 損 法 人		年所得400万円以下		年所得400万円超 800 万 円 以 下		年所得800万円超 1,000 万 円 以 下		年所得1,000万円超 5,000 万 円 以 下		年所得5,000万円超 1 億 円 以 下		年所得 1 億円超 10 億 円 以 下		年所得10億円超		合 計				税 額	
	法人数	うち通 算及び 連結分	法人数	所 得 金 額	法人数	所 得 金 額	法人数	所 得 金 額	法人数	所 得 金 額	法人 数	所 得 金 額	法人 数	所 得 金 額	法人 数	所 得 金 額	法人数	うち通 算及び 連結分	所 得 金 額	う ち 通 算 及 び 連 結 分	千円	千円
300 万 円 未 満	2,295	2	875	千円 1,117,888	159	千円 894,734	50	千円 447,470	128	千円 2,357,828	8	千円 586,193	2	千円 658,136		千円	3,517	3	千円 6,062,249	千円 1,403	千円 346,256	千円 49
300 万 円 以 上 1,000万円未満	5,977	4	1,967	2,728,759	589	3,392,718	163	1,467,021	563	11,415,378	48	3,139,229	17	3,045,853	1	1,220,941	9,325	8	26,409,899	72,191	1,503,853	8,786
1,000 万 円	1,605	5	521	747,596	189	1,092,497	73	656,446	330	7,309,816	44	3,169,041	27	6,097,805			2,789	14	19,073,201	398,325	1,424,379	56,601
1,000 万 円 超 5,000万円未満	1,074	4	289	469,427	151	903,077	53	483,696	380	9,199,348	109	7,497,879	120	24,676,064	4	5,678,763	2,180	20	48,908,254	4,772,555	3,671,690	409,923
5,000万円以上 1 億 円 未 満	162	5	27	50,216	13	81,389	5	45,019	74	1,923,291	30	2,301,227	51	13,169,650	1	1,303,008	363	18	18,873,800	3,133,224	2,220,515	300,966
1 億 円	24	2			3	17,149	3	28,093	8	176,268	7	507,356	20	5,774,860	3	6,145,553	68	6	12,649,279	5,543,746	3,891,649	506,219
1 億 円 超 10 億 円 未 満																						
10 億 円																						
10 億 円 超 50 億 円 未 満																						
50 億 円																						
50 億 円 超 100 億 円 未 満																						
100 億 円 以 上																						
合 計	11,137	22	3,679	5,113,886	1,104	6,381,564	347	3,127,745	1,483	32,381,929	246	17,200,925	237	53,422,368	9	14,348,265	18,242	69	131,976,682	13,921,444	13,058,342	1,282,544

- (注) 1 令和6年2月1日から令和7年1月31日までの間に事業年度が終了した普通法人で外形対象外の法人（清算法人及び収入金額課税分を除く。）について記載した。  
なお、分割法人については、本県に主たる事務所又は事業所の所在する法人について、各所得階層区分の「法人数」及び「所得金額」欄を記載し、「税額」欄については本県において調定した税額について記載した。
- 2 資本金の区分については、最終事業年度の期末現在における資本金の額によった。
- 3 「法人数」欄は、上記 1 の対象法人について、当該年度の最終処理の段階におけるものを記載した。
- 4 「所得金額」欄は、(4)所得階層別に準じて記載した。

(10) 資本金及び所得階層別（外形対象法人分）

所得階層 資本金別	欠 損 法 人				左のうち付加 価値額が0以下 である法人		年 所 得 400 万 円 以 下				年 所 得 400 万円 超 800 万 円 以 下				年 所 得 800 万円 超 1,000 万円 以 下				年 所 得 1,000 万円 超 5,000 万円 以 下				年 所 得 5,000 万円 超 1 億 円 以 下			
	法人 数	うち通算 及び連 結分	付 価 値 額	加 資 本 金 等 の 額	法人 数	資 本 金 等 の 額	法人 数	所得金額	付 価 値 額	加 資 本 金 等 の 額	法人 数	所 金 得 額	付 価 値 額	加 資 本 金 等 の 額	法人 数	所 金 得 額	付 価 値 額	加 資 本 金 等 の 額	法人 数	所 金 得 額	付 価 値 額	加 資 本 金 等 の 額	法人 数	所 金 得 額	付 価 値 額	加 資 本 金 等 の 額
1 億 円 超 10 億円未満	14	1	千円 4,511,234	千円 3,754,678	3	千円 333,270		千円	千円	千円		千円	千円	千円	3	千円 25,700	千円 439,499	千円 1,160,000	8	千円 250,894	千円 2,748,955	千円 2,654,855	4	千円 305,218	千円 1,412,845	千円 1,650,000
10 億 円 10 億円超 50 億円未満	4	1	2,741,920	14,016,607	1	280,502																1	99,945	7,626,426	6,601,232	
50 億 円 50 億円超 100 億円未満																										
100 億円以上	1	1		135,645,077	1	135,645,077																				
合 計	19	3	7,253,154	153,416,362	5	136,258,849									3	25,700	439,499	1,160,000	8	250,894	2,748,955	2,654,855	5	405,163	9,039,271	8,251,232

所得階層 資本金別	年 所 得 1 億 円 超 10 億 円 以 下				年 所 得 10 億 円 超				合 計								税 額					
	法人 数	所得金額	付 加 価値額	資本金等 の額	法人 数	所得金額	付 加 価値額	資本金等 の額	法人 数	うち通算 及び連結 分	所得金額	うち通算 及び連結 分	付 加 価値額	うち通算 及び連結 分	資 本 金 等 の 額	うち通算 及び連結 分	所 得 割	うち通算 及び連結 分	付 加 価値割	うち通算 及び連結 分	資 本 割	うち通算 及び連結 分
1 億 円 超 10 億 円 未 満	14	千円 4,638,407	千円 14,559,755	千円 8,435,469	3	千円 4,615,941	千円 12,727,677	千円 1,844,237	46	7	千円 9,836,160	千円 3,559,075	千円 36,399,965	千円 11,957,008	千円 19,499,239	千円 3,642,391	千円 248,489	千円 71,907	千円 984,502	千円 272,125	千円 152,485	千円 29,200
10 億 円 10 億 円 超 50 億 円 未 満																	千円 36,284	千円 20,440	千円 101,171	千円 57,144	千円 20,913	千円 1,793
50 億 円 50 億 円 超 100 億 円 未 満	1	108,093	995,647	2,900,000	4	12,500,288	38,982,223	12,884,592	10	2	12,708,326	2,578,998	50,346,216	8,414,642	36,402,431	2,941,000	千円 230,206	千円 31,963	千円 955,023	千円 129,437	千円 298,101	千円 23,475
100 億 円 以上																	千円 8,761	千円 5,477	千円 38,242	千円 19,417	千円 8,126	千円 3,905
合 計	16	5,553,914	22,128,742	49,743,267	10	22,624,398	98,837,370	417,701,524	61	11	28,860,069	7,955,222	140,446,991	35,358,823	632,927,240	231,846,663	1,453,039	322,616	5,461,518	1,493,351	3,726,843	882,738

(注) 1 令和6年2月1日から令和7年1月31日までの間に事業年度が終了した普通法人で外形対象の法人（清算法人及び収入金額課税分を除く。）について記載した。  
2 資本金の区分については、最終事業年度の期末現在における資本金の額によった。  
3 このほかは、(9)資本金及び所得階層別に準じて記載した。

(11) 付加価値割

区 分 資本金別	報 酬 給 与 額						純 支 払 利 子						純 支 払 賃 借 料						単 年 度 損 益					
	特 定 内 国 法 人 又 は 非 課 税 事 業 を 分 類 した 法人 又は 業 務 分 類 した 事業 分			左 以 外 の 法 人 分			特 定 内 国 法 人 又 は 非 課 税 事 業 を 分 類 した 法人 又は 業 務 分 類 した 事業 分			左 以 外 の 法 人 分			特 定 内 国 法 人 又 は 非 課 税 事 業 を 分 類 した 法人 又は 業 務 分 類 した 事業 分			左 以 外 の 法 人 分			特 定 内 国 法 人 又 は 非 課 税 事 業 を 分 類 した 法人 又は 業 務 分 類 した 事業 分			左 以 外 の 法 人 分		
	報 酬 給 与 額 ①	外 国 分 報 酬 給 与 額 ②	非 課 税 事 業 分 報 酬 給 与 額 ③	課 税 対 象 報 酬 給 与 額 ④	課 税 対 象 報 酬 給 与 額 ⑤	課 税 対 象 報 酬 給 与 額 ⑥	純 支 払 利 子 総 額 ⑦	外 国 分 純 支 払 利 子 ⑧	非 課 税 事 業 分 純 支 払 利 子 ⑨	課 税 対 象 純 支 払 利 子 ⑩	課 税 対 象 純 支 払 利 子 ⑪	課 税 対 象 純 支 払 利 子 ⑫	純 支 払 賃 借 料 総 額 ⑬	外 国 分 純 支 払 賃 借 料 ⑭	非 課 税 事 業 分 純 支 払 賃 借 料 ⑮	課 税 対 象 純 支 払 賃 借 料 ⑯	課 税 対 象 純 支 払 賃 借 料 ⑰	課 税 対 象 純 支 払 賃 借 料 ⑱	単 年 度 損 益 総 額 ⑲	外 国 分 単 年 度 損 益 ⑳	非 課 税 事 業 分 単 年 度 損 益 ㉑	課 税 対 象 単 年 度 損 益 ㉒	課 税 対 象 単 年 度 損 益 ㉓	課 税 対 象 単 年 度 損 益 ㉔
第 一 第 七 十 二 号 に 掲 げ る 二 法 第 一 分 項	千円	千円	千円	千円	千円	千円	千円	千円	千円	千円	千円	千円	千円	千円	千円	千円	千円	千円	千円	千円	千円	千円	千円	千円
1 億 円 超 10 億 円 未 満					35,986,348	35,986,348					546,799	546,799					1,077,039	1,077,039					10,879,378	10,879,378
10 億 円 超 50 億 円 未 満					44,415,621	44,415,621					1,190,297	1,190,297					4,838,113	4,838,113					9,655,510	9,655,510
50 億 円 超 100 億 円 未 満					50,294,451	50,294,451					3,659,345	3,659,345					2,759,278	2,759,278					7,189,781	7,189,781
100 億 円 以 上					130,696,420	130,696,420					5,396,441	5,396,441					8,674,430	8,674,430					27,724,669	27,724,669
小 計					35,535	35,535					425,482	425,482					281,569	281,569					7,396,715	7,396,715
法第72条の2第1項第3号イに掲げる法人分																								
法第72条の2第1項第4号に掲げる事業分																								
合 計					130,731,955	130,731,955					5,821,923	5,821,923					8,955,999	8,955,999					35,121,384	35,121,384

(12) 付加価値割の内訳

区 分 資本金別	報 酬 給 与 額								純 支 払 利 子		純 支 払 賃 借 料		単 年 度 損 益	
	給 与 分 ①	掛 金 分 ③-④ ②	掛 金 分 ③	控 除 分 ④	労 働 者 分 ⑥+⑦-⑧ ⑤	労 働 者 派 遣 を 受 け た 法 人 分 ⑥	労 働 者 派 遣 を し た 法 人 分 ⑦	⑦のうち 控 除 分 ⑧	支 払 利 子 ⑨	受 取 利 子 ⑩	支 賃 借 料 ⑪	受 取 賃 借 料 ⑫	単 年 度 利 益 を 計 上 し た 法 人 分 ⑬	単 年 度 損 失 を 計 上 し た 法 人 分 ⑭
第 一 第 七 十 二 号 に 掲 げ る 二 法 第 一 分 項	千円	千円	千円	千円	千円	千円	千円	千円	千円	千円	千円	千円	千円	千円
1 億 円 超 10 億 円 未 満	32,124,901	782,473	782,473		1,681,580	1,438,234	260,560	17,214	550,346	77,768	2,331,433	5,986,409	9,920,149	△ 859,502
10 億 円 超 50 億 円 未 満	42,956,385	575,897	575,897		1,091,729	596,791	494,938		1,240,117	65,921	6,339,277	1,924,664	12,708,327	△ 3,052,818
50 億 円 超 100 億 円 未 満	45,919,200	882,221	882,221		3,493,031	3,493,031			4,884,609	56,333,118	3,683,240	923,962	8,132,732	△ 942,950
100 億 円 以 上														
小 計	121,000,486	2,240,591	2,240,591		6,266,340	5,528,056	755,498	17,214	6,675,072	56,476,807	12,353,950	8,835,035	30,761,208	△ 4,855,270
法第72条の2第1項第3号イに掲げる法人分	127,293								450,656	1,863	305,260	5,328	9,536,996	△ 321,550
法第72条の2第1項第4号に掲げる事業分														
合 計	121,127,779	2,240,591	2,240,591		6,266,340	5,528,056	755,498	17,214	7,125,728	56,478,670	12,659,210	8,840,363	40,298,204	△ 5,176,820

(注) 1 令和6年2月1日から令和7年1月31日までの間に事業年度が終了した普通法人で外形対象の法人（清算法人及び収入金額課税分を除く。）について記載した。  
ただし、確定申告及び決定のない中間申告に係る普通法人は除いた。なお、分割法人については、本県に主たる事務所又は事業所の所在する法人について記載した。  
2 資本金の区分については、最終事業年度の期末現在における資本金の額によった。



(13) 雇用安定控除

区 分  資本金別	付加価値額が 0以下である 法 人	収 益 配 分 額 に 占 め る 報 酬 給 与 額 の 割 合												
		7 0 % 以 下				7 0 % 超 ～ 7 5 % 以 下			7 5 % 超 ～ 8 0 % 以 下			8 0 % 超 ～ 8 5 % 以 下		
		法 人 数	法 人 数	付 加 価 値 額	控 除 額	法 人 数	付 加 価 値 額	控 除 額	法 人 数	付 加 価 値 額	控 除 額	法 人 数	付 加 価 値 額	控 除 額
第 一 法 人 分 項 第 七 十 二 条 掲 げ る 二 法 人 分 項	1 億 円 超 10 億 円 未 満	4	1	千円 94,889	千円	1	千円 1,090,380	千円 29,348	1	千円 406,647	千円 36,517	2	千円 1,869,545	千円 208,413
	10 億 円 10 億 円 超 50 億 円 未 満		1	1,491,549					2	11,010,172	502,709			
	50 億 円 50 億 円 超 100 億 円 未 満													
	100 億 円 以上	1										1	33,686,483	4,180,627
	小 計	5	2	1,586,438		1	1,090,380	29,348	3	11,416,819	539,226	3	35,556,028	4,389,040
法第72条の2第1項第 3号イに掲げる法人分		1	5	10,305,415					1	108,147	3,954			
法第72条の2第1項第 4号に掲げる事業分														
合 計	6	7	11,891,853		1	1,090,380	29,348	4	11,524,966	543,180	3	35,556,028	4,389,040	

区 分  資本金別	付加価値額が 0以下である 法 人	収 益 配 分 額 に 占 め る 報 酬 給 与 額 の 割 合											
		8 5 % 超 ～ 9 0 % 以 下			9 0 % 超 ～ 9 5 % 以 下			9 5 % 超 ～ 1 0 0 % 以 下			合 計 ( 7 0 % 超 分 )		
		法 人 数	付 加 価 値 額	控 除 額	法 人 数	付 加 価 値 額	控 除 額	法 人 数	付 加 価 値 額	控 除 額	法 人 数	付 加 価 値 額	控 除 額
第 一 法 人 分 項 第 七 十 二 条 掲 げ る 二 法 人 分 項	1 億 円 超 10 億 円 未 満		千円	千円	8	千円 6,403,015	千円 954,475	27	千円 36,690,112	千円 8,458,299	39	千円 46,459,699	千円 9,687,052
	10 億 円 10 億 円 超 50 億 円 未 満	2	12,820,775	1,930,684	3	22,916,520	4,637,798	2	11,860,525	2,450,236	9	58,607,992	9,521,427
	50 億 円 50 億 円 超 100 億 円 未 満												
	100 億 円 以上							3	30,457,568	6,262,613	4	64,144,051	10,443,240
	小 計	2	12,820,775	1,930,684	11	29,319,535	5,592,273	32	79,008,205	17,171,148	52	169,211,742	29,651,719
法第72条の2第1項第 3号イに掲げる法人分											1	108,147	3,954
法第72条の2第1項第 4号に掲げる事業分													
合 計		2	12,820,775	1,930,684	11	29,319,535	5,592,273	32	79,008,205	17,171,148	53	169,319,889	29,655,673

(注) 記載内容は(12)付加価値割の内訳に準じて記載した。

(14) 資本割

区 分		資 本 金	法 人 税 法 上 の 資 本 金 等 の 額	法第72条の21第1項第1号に係る加算③	法第72条の21第1項第2号及び第3号に係る控除分④	法附則第9条第1項～第3項、第11項及び第12項に係る控除分⑤	収入金額課税分⑥	資本金等の額又は月数按分後の額⑦	持 株 控 除 分⑧	外 国 事 業 分⑨	非 課 税 事 業 分⑩	法附則第9条第4項～第7項、第17項及び第23項に係る控除分⑪	資 本 圧 縮 措 置 前 の 資 本 金 等 の 額 ⑦－⑧－⑨－⑩－⑪ ⑫	資 本 圧 縮 措 置 分⑬	課 税 対 象 資 本 金 等 の 額 ⑫－⑬⑭
資本金別		①	②	③	④	⑤	⑥	⑦	⑧	⑨	⑩	⑪	⑫	⑬	⑭
第法 一第 号七 イ十 に二 掲条 げの る二 法第 人一 分項	1 億 円 超 10 億 円 未 満	16,239,606	18,928,508					19,115,927					19,115,927		19,115,927
	10 億 円														
	10 億 円 超 50 億 円 未 満	22,828,062	34,700,495					32,570,922					32,570,922		32,570,922
	50 億 円														
	50 億 円 超 100 億 円 未 満														
	100 億 円 以上	513,535,204	821,309,621					814,762,929	115,532,856				699,230,073	257,849,630	441,380,443
	外 国 法 人														
	小 計	552,602,872	874,938,624					866,449,778	115,532,856				750,916,922	257,849,630	493,067,292
	内 国 法 人	1,335,500	2,487,044					2,487,044					2,487,044		2,487,044
	外 国 法 人														
第法 七 イ に二 掲条 げの る二 法第 人一 分項 第 三 号 七 イ に二 掲条 げの る二 法第 人一 分項	小 計	1,335,500	2,487,044					2,487,044					2,487,044		2,487,044
	内 国 法 人														
	外 国 法 人														
	小 計														
	内 国 法 人														
	外 国 法 人														
	小 計														
	内 国 法 人														
	外 国 法 人														
	小 計														
	合 計	553,938,372	877,425,668					868,936,822	115,532,856				753,403,966	257,849,630	495,554,336

(15) 資本割に係る持株特例

区 分		内 国 法 人		左 の う ち 持 株 特 例 適 用 法 人		
資本金別		法 人 数	持株特例適用前 の 資 本 金 等 の 額	法 人 数	持株特例適用前 の 資 本 金 等 の 額	特 定 子 会 社 の 株 式 又 は 出 資 に 係 る 控 除 額 ②
			千円		千円	①－②③
法 第 七 十 二 条 の 二 第 一 項 第 一 号 イ に 掲 げ る 法 人 分	100 億 円 未 満	54	51,686,849			
	100 億 円 以 上 500 億 円 未 満	2	70,886,835			
	500 億 円 以 上 1000 億 円 未 満	1	51,210,397			
	1000 億 円 以 上 2000 億 円 未 満	1	115,532,856	1	115,532,856	115,532,856
	2000 億 円 以 上 3000 億 円 未 満					
	3000 億 円 以 上 4000 億 円 未 満					
	4000 億 円 以 上 5000 億 円 未 満					
	5000 億 円 以 上	1	577,132,840			
	小 計	59	866,449,777	1	115,532,856	115,532,856
	法第72条の2第1項第3号イに掲げる法人分	7	2,487,044			
法第72条の2第1項第4号に掲げる事業分						
合 計		66	868,936,821	1	115,532,856	115,532,856

(16) 資本割の圧縮措置

区 分 圧縮前資本金等の額別		法 人 数	圧縮前資本金等の額	資 本 圧 縮 額	圧縮後資本金等の額
			①	②	① − ② ③
法 第 七 十 二 条 の 二 第 一 項 第 一 号 イ に 掲 げ る 法 人 分	500 億 円 以 下	56	千円 122, 573, 684	千円	千円 122, 573, 684
	500 億 円 超 1000 億 円 以 下	1	51, 210, 398		51, 210, 398
	1000 億 円 超 2000 億 円 以 下	1			
	2000 億 円 超 3000 億 円 以 下				
	3000 億 円 超 4000 億 円 以 下				
	4000 億 円 超 5000 億 円 以 下				
	5000 億 円 超 6000 億 円 以 下	1	577, 132, 840	257, 849, 630	319, 283, 210
	6000 億 円 超 7000 億 円 以 下				
	7000 億 円 超 8000 億 円 以 下				
	8000 億 円 超 9000 億 円 以 下				
	9000 億 円 超 1 兆 円 以 下				
	1 兆 円 超 2 兆 円 以 下				
	2 兆 円 超 3 兆 円 以 下				
	3 兆 円 超 4 兆 円 以 下				
	4 兆 円 超 5 兆 円 以 下				
	5 兆 円 超				
小 計		59	750, 916, 922	257, 849, 630	493, 067, 292

区 分		法 人 数	圧縮前資本金等の額	資 本 圧 縮 額	圧縮後資本金等の額
圧縮前資本金等の額別					
			①	②	① - ② ③
法 第 七 十 二 条 の 二 第 一 項 第 三 号 イ に 掲 げ る 法 人 分	500 億 円 以 下	7	千円 2, 487, 044	千円	千円 2, 487, 044
	500 億 円 超 1000 億 円 以 下				
	1000 億 円 超 2000 億 円 以 下				
	2000 億 円 超 3000 億 円 以 下				
	3000 億 円 超 4000 億 円 以 下				
	4000 億 円 超 5000 億 円 以 下				
	5000 億 円 超 6000 億 円 以 下				
	6000 億 円 超 7000 億 円 以 下				
	7000 億 円 超 8000 億 円 以 下				
	8000 億 円 超 9000 億 円 以 下				
	9000 億 円 超 1 兆 円 以 下				
	1 兆 円 超 2 兆 円 以 下				
	2 兆 円 超 3 兆 円 以 下				
	3 兆 円 超 4 兆 円 以 下				
	4 兆 円 超 5 兆 円 以 下				
	5 兆 円 超				
小 計		7	2, 487, 044		2, 487, 044

区 分 圧縮前資本金等の額別		法 人 数	圧縮前資本金等の額 ①	資 本 圧 縮 額 ②	圧縮後資本金等の額 ① - ② ③
法 第 七 十 二 条 の 二 第 一 項 第 四 号 に 掲 げ る 事 業 分	500 億 円 以 下		千円	千円	千円
	500 億 円 超 1000 億 円 以 下				
	1000 億 円 超 2000 億 円 以 下				
	2000 億 円 超 3000 億 円 以 下				
	3000 億 円 超 4000 億 円 以 下				
	4000 億 円 超 5000 億 円 以 下				
	5000 億 円 超 6000 億 円 以 下				
	6000 億 円 超 7000 億 円 以 下				
	7000 億 円 超 8000 億 円 以 下				
	8000 億 円 超 9000 億 円 以 下				
	9000 億 円 超 1 兆 円 以 下				
	1 兆 円 超 2 兆 円 以 下				
	2 兆 円 超 3 兆 円 以 下				
	3 兆 円 超 4 兆 円 以 下				
	4 兆 円 超 5 兆 円 以 下				
	5 兆 円 超  小 計				
合 計		66	753, 403, 966	257, 849, 630	495, 554, 336

(17) 徴収猶予

区分 資本金別	前年度までの徴収猶予分										本年度に お け る 徴 収 猶 予 分													
											現 事 業 年 度 分						過 事 業 年 度 分						本年度中の当初 徴 収 猶 予 額 ⑧ + ⑪ ⑫	
	前年度までの当初 徴収猶予額の総計 ①		前年度までに納付 された額の総計 ②		前年度までに猶予を 取消した額の総計 ③		前年度までに納付を 免除等した額の総計 ④		前年度末の 徴収猶予残額 ①－②－③－④ ⑤		法第72条の38の2 第1項第1号又は 第6項第1号該当 ⑥		法第72条の38の2 第1項第2号又は 第6項第2号該当 ⑦		小 計 ⑥ + ⑦ ⑧		法第72条の38の2 第1項第1号又は 第6項第1号該当 ⑨		法第72条の38の2 第1項第2号又は 第6項第2号該当 ⑩		小 計 ⑨ + ⑩ ⑪			
	件数	猶予額	件数	納付額	件数	取消額	件数	免除等額	件数	猶予額	件数	猶予額	件数	猶予額	件数	猶予額	件数	猶予額	件数	猶予額	件数	猶予額	件数	猶予額
		千円		千円		千円		千円		千円		千円		千円		千円		千円		千円		千円		千円
1 億円超 10 億円未満																								
10 億円																								
10 億円超 50 億円未満																								
50 億円																								
50 億円超 100 億円未満																								
100 億円以上																								
合 計															A						B			

区 分 資本金別	本 年 度 中 に 納 付 さ れ た 額		本 年 度 中 に 猶 予 を 取 消 し た 額		本年度中に納付を 免 除 等 し た 額		本 年 度 中 の 徴 収 猶 予 額 の 増 加 額		本年度末の当初分 徴収猶予額の総計		本年度末における 徴 収 猶 予 残 額		徴 収 猶 予 期 間						調 定 額		徴 収 猶 予 率	
	⑬		⑭		⑮		⑫－⑬－⑭－⑮ ⑯		① ＋ ⑫ ⑰		⑤ ＋ ⑯ ⑱		1 年以下   1 年超～ 2 年以下   2 年超～ 3 年以下   3 年超～ 4 年以下   4 年超～ 5 年以下   5 年超～ 6 年以下						現 事 業 年 度 分 計	過 事 業 年 度 分 計	A   /   C	B   /   D
	件 数	納 付 額	件 数	取 消 額	件 数	免除等額	件 数	猶 予 額	件 数	猶 予 額	件 数	猶 予 額	件 数	件 数	件 数	件 数	件 数	件 数	⑲	⑳		
		千円	千円	千円	千円	千円	千円	千円	千円	千円	千円	千円	千円							千円	千円	%
1 億 円 超 10 億 円 未 満																						
10 億 円																						
10 億 円 超 50 億 円 未 満																						
50 億 円																						
50 億 円 超 100 億 円 未 満																						
100 億 円 以上																						
合 計																			C 10,834,180	D 121,039		

(18) 法第72条の2第1項第2号、第3号及び第4号に掲げる事業に関する調

区 分	資 本 金 区 分	分 割 法 人						県 内 法 人						合 計						税 額
		法 人 数	事 業 年 度 数	収 入 金 額	所 得 金 額	付 加 価 値 額	資 本 金 等 の 額	法 人 数	事 業 年 度 数	収 入 金 額	所 得 金 額	付 加 価 値 額	資 本 金 等 の 額	法 人 数	事 業 年 度 数	収 入 金 額	所 得 金 額	付 加 価 値 額	資 本 金 等 の 額	
電 気 給 電 業	法第72条の2第1項第2号に掲げる事業	1 億 円 以 下		千円	千円	千円	千円			千円	千円	千円	千円			千円	千円	千円	千円	千円
	計	1 億 円 超																		8,042
給 電 業	法第72条の2第1項第3号に掲げる法人	1 億 円 超						8	8	29,000,920	9,316,567	10,456,021	5,073,930	8	8	29,000,920	9,316,567	10,456,021	5,073,930	1,629,901
	計	1 億 円 以 下	3	222,870	35,398			152	157	22,355,711	2,449,230			155	160	22,578,581	2,484,628			207,932
ガ ス 給 電 業	法第72条の2第1項第3号に掲げる法人	1 億 円 超																		5,654
	計	1 億 円 以 下	3	222,870	35,398			152	157	22,355,711	2,449,230			155	160	22,578,581	2,484,628			213,586
ガ ス 給 電 業	法第72条の2第1項第2号に掲げる事業	1 億 円 超						5	5	1,538,881	79,703			5	5	1,538,881	79,703			15,389
	計	1 億 円 以 下						5	5	1,538,881	79,703			5	5	1,538,881	79,703			15,389
生 命 保 険 業	法第72条の2第1項第4号に掲げる事業	1 億 円 超																		233,436
	計	1 億 円 以 下																		311,766
損 害 保 険 業	法第72条の2第1項第4号に掲げる事業	1 億 円 超																		494,133
	計	1 億 円 以 下																		494,133
少 額 短 期 保 険 業	法第72条の2第1項第4号に掲げる事業	1 億 円 超																		
	計	1 億 円 以 下																		
貿 易 保 険 業	法第72条の2第1項第4号に掲げる事業	1 億 円 超																		
	計	1 億 円 以 下																		
合 計	法第72条の2第1項第2号に掲げる事業	1 億 円 超	3	222,870	35,398			157	162	23,894,592	2,528,933			160	165	24,117,462	2,564,331			464,799
	計	1 億 円 超	3	222,870	35,398			8	8	29,000,920	9,316,567	10,456,021	5,073,930	8	8	29,000,920	9,316,567	10,456,021	5,073,930	3,198,523
			3	222,870	35,398			165	170	52,895,512	11,845,500	10,456,021	5,073,930	168	173	53,118,382	11,880,898	10,456,021	5,073,930	3,663,322

(注) 1 令和6年度において調定したもののうち、現事業年度分について記載した。  
2 分割法人については、「税額」欄のみ記載し、その他の欄については本県に主たる事務所又は事業所の所在する法人について記載した。  
3 「収入金額」、「付加価値額」及び「資本金等の額」欄には令和6年度において確定した法人の事業税額に対応する収入金額、付加価値額及び資本金等の額を記載した。  
4 「所得金額」欄には法第72条の2第1項第2号、第3号及び第4号に掲げる事業に係る所得金額を記載した。

(19) 非課税事業

区 分	法 人			個 人	
	法 人 数	事業年度数	所 得 金 額	人 員	所 得 金 額
林 業			千円		千円
鉱 物 の 掘 採 事 業	1	1	588,693		
農 業	47	47	248,496		
計	48	48	837,189		

(注) 1 法人にあっては令和6年2月1日から令和7年1月31日までの間に事業年度が終了したものの確定申告分（確定申告に係る修正申告、更正、決定を含む。）について、個人にあっては現年課税分について、それぞれ記載した。  
2 分割法人（個人）については、本県に主たる事務所又は事業所の所在する法人（個人）について記載した。  
3 「所得金額」欄には、非課税事業のみを行うものについては、法人税又は所得税の課税標準である所得金額を、課税事業と非課税事業とを併せて行うものについては非課税事業に係る所得金額を記載した。

4 地 方 消 費 税 に 関 す る 調

(1) 調 定 額

(単位：千円)

区 分	前年度 2、3 月調定額	令 和 6 年 度 調 定 額 合 計	
			うち2、3月調定額
譲 渡 割	2,748,657	23,812,644	3,423,452
貨 物 割	740,346	3,021,355	584,395
合 計	3,489,003	26,833,999	4,007,847

(2) 清算金収入額、清算金支出額等

(単位：千円)

区 分	I 期収入・支出額等	Ⅱ 期収入・支出額等	Ⅲ期収入・支出額等	Ⅳ期収入・支出額等	収入・支出額等合計
清 算 対 象 額	6,693,344	8,325,011	3,548,362	7,682,459	26,249,176
一 般 財 源	3,032,553	3,774,687	1,603,505	3,484,693	11,895,438
社 会 保 障 財 源	3,660,791	4,550,324	1,944,857	4,197,766	14,353,738
清 算 金 収 入 額 (a)	10,043,517	12,227,492	7,820,643	11,627,424	41,719,076
一 般 財 源	4,549,557	5,543,066	3,537,140	5,273,192	18,902,955
社 会 保 障 財 源	5,493,960	6,684,426	4,283,503	6,354,232	22,816,121
清 算 金 支 出 額 (b)	165,072	45,661	165,437	186,226	562,396
一 般 財 源	74,910	20,647	75,272	84,407	255,236
社 会 保 障 財 源	90,162	25,014	90,165	101,819	307,160
差 引 (a)－(b)	9,878,445	12,181,831	7,655,206	11,441,198	41,156,680
一 般 財 源	4,474,647	5,522,419	3,461,868	5,188,785	18,647,719
社 会 保 障 財 源	5,403,798	6,659,412	4,193,338	6,252,413	22,508,961
地 方 消 費 税 交 付 金 額	8,285,886	10,253,414	5,601,783	9,561,828	33,702,911
一 般 財 源	3,753,593	4,648,549	2,532,686	4,336,740	15,271,568
社 会 保 障 財 源	4,532,293	5,604,865	3,069,097	5,225,088	18,431,343

(注)1 令和6年度分について記載した。  
2 清算及び交付の時期の区分は次による。  
Ⅰ期…対象期間 前年度 2月～4月 清算月 5月 交付金交付月 6月  
Ⅱ期…対象期間 5月～7月 清算月 8月 交付金交付月 9月  
Ⅲ期…対象期間 8月～10月 清算月 11月 交付金交付月 12月  
Ⅳ期…対象期間 11月～1月 清算月 2月 交付金交付月 3月  
3 「清算金収入額」及び「清算金支出額」は都道府県間で相殺した後の額である。

5 不 動 産 取 得 税 に 関 す る 調

(1) 家 屋

区 分	価額の全額が法第73条の15の2に規定する免税点に満たないもの			法第73条の14第1項（法附則第11条第8項及び第11項による読替えを含む。）から第3項まで及び第6項に該当するものでその価格の全額がこれらの規定に規定する金額以下のもの			法第73条の3から第73条の7まで及び法附則第10条並びに①、②に該当する以外のもの			控 除 額						課税標準の特例を適用したあとの額が法第73条の15の2に規定する免税点に満たないもの		課 税 標 準				減 免 等 される前 の 税 額	法第73条の2第7項、法第73条の27の2から法第73条の27の5まで、法附則第11条の4及び第62条の規定により減額、納税義務の免除をしたもの		法第73条の31の規定、他法の規定により減免等をしたもの		調 定 額								
										④			⑤															⑥							
										①			②															③							
	件数	面 積	価 格	件数	面 積	価 格	件数	面 積	価 格	1㎡当たり 評 価 額	件 数 適 用 件 数 (ロ)	全 額 控 除 の 物 品 (ハ)	控 除 額	件 数 適 用 件 数 (ハ)	全 額 控 除 の 物 品 (ハ)	控 除 額	件数	控 除 額	件数	面 積	価 格	件数	価 格 (イ)－ (ロ)－ (ハ)－ (ニ) ③－⑥ －⑦	左 の 内 訳 住宅部分 住宅以外 の 部 分	件数	金 額		件数	金 額	⑨－⑩ －⑪					
																														⑨	件数	金 額	件数	金 額	
木 造	建 築 分	専 用 住 宅	8	24	1,383	4,110	352,189	33,644,053	1,351	195,857	19,403,716	99,071	2	7,799	1,172	14,475,939	1,174	14,483,738	145	17,806	17,439	1,206	4,902,539	4,902,539			147,023			147,023					
		併用住宅 住宅部分									17,718	1,433,311	80,896		65	629,605	65	629,605					803,706	803,706			25,321			25,321					
		併用住宅 非住宅部分									4,413	391,812	88,786										391,812		391,812			14,458	31	14,427					
		小 計							84	22,131	1,825,123	82,469			65	629,605	65	629,605			84	1,195,518	803,706	391,812		391,812		39,779		1	31	39,748			
		そ の 他	3	7	557				349	65,543	3,550,075	54,164	1	615		1	615				349	3,549,460	9,381	3,540,079		141,965	2	445	2	1,232	140,288				
	承 継 分	小 計	11	31	1,940	4,110	352,189	33,644,053	1,784	283,531	24,778,914	87,394	3	8,414	1,237	15,105,544	1,240	15,113,958	145	17,806	17,439	1,639	9,647,517	5,715,626	3,931,891	328,767	2	445	3	1,263	327,059				
		専 用 住 宅	2	28	137	711	92,420	2,143,180	3,285	480,685	6,708,449	13,956	1	1,441	7	19,904	8	21,345			3,285	6,687,104	6,687,104			200,425	72	3,912	1	30	196,483				
		併用住宅 住宅部分									34,542	450,768	13,050		8	18,188	8	18,188					432,580	432,580			13,976			74		13,902			
		併用住宅 非住宅部分									20,016	196,603	9,822										196,603		196,603			6,840	23		6,817				
		小 計							234	54,558	647,371	11,866			8	18,188	8	18,188			234	629,183	432,580	196,603		20,816	2	97			20,719				
非 木 造	建 築 分	専 用 住 宅	22	82	2,646	199	15,900	1,701,422	163	16,777	2,429,256	144,797			133	1,629,871	133	1,629,871	6	699	573	157	798,812	798,812			23,958				23,958				
		併用住宅 住宅部分																																	
		併用住宅 非住宅部分																																	
		小 計							279	155,146	13,318,046	85,842									279	13,318,046	4,347	13,313,699		532,711	6	2,679	9	57,203			472,829		
		そ の 他	2	8	363																														
承 継 分	小 計	24	90	3,009	199	15,900	1,701,422	442	171,923	15,747,302	91,595			133	1,629,871	133	1,629,871	6	699	573	436	14,116,858	803,159	13,313,699	556,669	6	2,679	9	57,203			496,787			
	専 用 住 宅				55	6,188	329,568	357	82,949	3,681,463	44,382			5	17,701	5	17,701			357	3,663,762	3,663,762				109,896	3	345				109,551			
	併用住宅 住宅部分									12,629	362,848	28,731										362,848	362,848				11,878				11,878				
	併用住宅 非住宅部分									9,524	281,477	29,554										281,477		281,477			10,263				10,263				
	小 計							51	22,153	644,325	29,085									51	644,325	362,848	281,477		22,141						22,141				
計 A + B	そ の 他							315	273,668	9,369,317	34,236									315	9,369,317	17,278	9,352,039		374,475			4	5,453			369,022			
	小 計				55	6,188	329,568	723	378,770	13,695,105	36,157			5	17,701	5	17,701			723	13,677,404	4,043,888	9,633,516	506,512	3	345	4	5,453			500,714				
	計 A + B	24	90	3,009	254	22,088	2,030,990	1,165	550,693	29,442,407	53,464			138	1,647,572	138	1,647,572	6	699	573	1,159	27,794,262	4,847,047	22,947,215	1,063,181	9	3,024	13	62,656			997,501			
合 計	37	149	5,086	5,075	466,697	37,818,223	6,861	1,467,026	62,454,173	42,572	4	9,855	1,390	16,791,208	1,394	16,801,063	151	18,505	18,012	6,710	45,635,098	17,725,444	27,909,654	1,647,821	85	7,478	17	63,949			1,576,394				

(注) 1 令和6年度課税分について記載した。

なお、件数は1戸を1件とし、一構となるべき住宅が木造部分と非木造部分とからなっている場合の件数については、主たるものについて1件として計上し、面積及び価格等についても同様に記載した。

2 専用住宅及び併用住宅の区分については、おおむね固定資産評価基準における評点基準表の適用区分によって行った。



(2) 家屋の価格段階別

区 分		12万円未満のもの ①		12万円以上 18万円未満のもの ②		18万円以上 23万円未満のもの ③		23万円以上 30万円以下のもの ④		30万円を超え 50万円以下のもの ⑤		50万円を超え 350万円以下のもの ⑥		350万円を超え 420万円以下のもの ⑦		
		件 数	価 格	件 数	価 格	件 数	価 格	件 数	価 格	件 数	価 格	件 数	価 格	件 数	価 格	
木 造	建築分	専 用 住 宅	2	千円 195	1	千円 167	5	千円 1,022	7	千円 1,924	21	千円 8,262	216	千円 376,507	98	千円 384,866
		併 用 住 宅									1	2,784				
		そ の 他			1	166	2	391	6	1,575	10	4,062	111	232,927	16	61,753
	承継分	専 用 住 宅	19	1,427	41	6,248	31	6,418	33	8,944	142	58,631	3,117	5,398,564	173	662,530
		併 用 住 宅			2	325	7	1,478	3	755	12	5,381	168	314,701	15	58,058
		そ の 他	2	182	15	2,199	14	2,826	21	5,419	49	18,798	231	322,000	9	32,989
	小 計		23	1,804	60	9,105	59	12,135	70	18,617	234	95,134	3,844	6,647,483	311	1,200,196
	非木造	専 用 住 宅	12	1,019	10	1,512	2	402	8	2,032	12	4,486	46	63,782	1	3,633
		併 用 住 宅														
		そ の 他			1	170	1	193			11	4,716	75	142,860	10	38,482
木 造	承継分	専 用 住 宅	1	50	1	175	2	378	2	542	7	2,817	130	291,578	35	134,116
		併 用 住 宅										17	28,545	1	3,785	
		そ の 他			3	439	6	1,236	2	501	15	6,024	99	158,199	15	59,456
	小 計		13	1,069	15	2,296	11	2,209	12	3,075	45	18,043	367	684,964	62	239,472
合 計		36	2,873	75	11,401	70	14,344	82	21,692	279	113,177	4,211	7,332,447	373	1,439,668	

区 分		420万円を超え		450万円を超え		1,000万円を超え		1,100万円を超え		1,200万円を超え		1,300万円を超え		1,400万円を超え		
		450万円以下のもの ⑧		1,000万円以下のもの ⑨		1,100万円以下のもの ⑩		1,200万円以下のもの ⑪		1,300万円以下のもの ⑫		1,400万円以下のもの ⑬		1,500万円以下のもの ⑭		
		件 数	価 格	件 数	価 格	件 数	価 格	件 数	価 格	件 数	価 格	件 数	価 格	件 数	価 格	
木 造	建築分	専 用 住 宅	108	千円 467,684	2,407	千円 17,744,287	683	千円 7,165,961	603	千円 6,938,645	457	千円 5,687,257	315	千円 4,233,928	162	千円 2,339,031
		併 用 住 宅	1	4,268	8	56,731	5	52,533	7	79,264	11	138,098	5	67,101	7	101,755
		そ の 他	13	56,676	92	666,088	16	168,434	10	113,044	7	87,656	11	148,359	2	29,219
	承継分	専 用 住 宅	73	317,620	344	2,031,569	13	136,440	3	34,981	1	12,760	1	13,181		
		併 用 住 宅	5	21,724	18	111,462			1	11,812						
		そ の 他	7	30,644	27	177,121	5	51,967	1	11,377	3	38,092	2	27,095	1	14,641
	小 計		207	898,616	2,896	20,787,258	722	7,575,335	625	7,189,123	479	5,963,863	334	4,489,664	172	2,484,646
	非木造	専 用 住 宅			101	732,563	16	165,294	13	149,617	29	365,840	18	241,629	50	736,999
		併 用 住 宅														
		そ の 他	5	21,685	40	276,124	5	52,276	9	103,252	5	61,578	5	67,820	2	28,891
木 造	承継分	専 用 住 宅	6	25,974	149	979,223	11	115,064	7	79,422	11	137,102	9	122,039	2	28,411
		併 用 住 宅			14	96,579	2	20,907			4	49,973	1	13,720	1	14,270
		そ の 他	8	35,420	54	379,917	5	51,700	6	68,979	2	24,481	5	67,366	2	29,424
	小 計		19	83,079	358	2,464,406	39	405,241	35	401,270	51	638,974	38	512,574	57	837,995
	合 計		226	981,695	3,254	23,251,664	761	7,980,576	660	7,590,393	530	6,602,837	372	5,002,238	229	3,322,641

区 分	1,500万円を超え 1,600万円以下のもの ⑮		1,600万円を超え 1,700万円以下のもの ⑯		1,700万円を超え 1,800万円以下のもの ⑰		1,800万円を超え 1,900万円以下のもの ⑱		1,900万円を超え 2,000万円以下のもの ⑲		2,000万円を超えるもの ⑳		合 計 ㉑			
	件 数	価 格	件 数	価 格	件 数	価 格	件 数	価 格	件 数	価 格	件 数	価 格	件 数	価 格		
		千円		千円		千円		千円		千円		千円		千円		
木 造	建築分	専 用 住 宅	123	1,907,895	61	1,005,078	45	787,153	42	774,268	17	331,146	96	2,893,876	5,469	53,049,152
		併 用 住 宅	4	62,050	4	65,860	6	104,236	3	56,181	2	38,816	20	995,446	84	1,825,123
		そ の 他	8	124,039	7	115,425	4	70,336	5	93,626	1	19,259	30	1,557,597	352	3,550,632
	継分	専 用 住 宅	2	31,061	1	16,027			1	18,347			3	97,018	3,998	8,851,766
		併 用 住 宅							1	18,250			2	103,425	234	647,371
		そ の 他					2	34,746	1	18,388			3	88,548	393	877,032
小 計	137	2,125,045	73	1,202,390	57	996,471	53	979,060	20	389,221	154	5,735,910	10,530	68,801,076		
非 木 造	建築分	専 用 住 宅	17	261,703	10	166,656	2	34,678	2	36,997	20	391,468	15	773,014	384	4,133,324
		併 用 住 宅														
		そ の 他	6	92,772	5	83,417	3	52,510	4	74,317	4	78,314	90	12,139,032	281	13,318,409
	継分	専 用 住 宅	1	15,001			2	34,439	4	74,779	3	58,870	29	1,911,051	412	4,011,031
		併 用 住 宅	1	15,043	1	16,299							9	385,204	51	644,325
		そ の 他	2	30,832	5	82,420	4	69,907	3	54,568	3	58,348	76	8,190,100	315	9,369,317
小 計	27	415,351	21	348,792	11	191,534	13	240,661	30	587,000	219	23,398,401	1,443	31,476,406		
合 計	164	2,540,396	94	1,551,182	68	1,188,005	66	1,219,721	50	976,221	373	29,134,311	11,973	100,277,482		

### (3) 土 地

区 分	価額の全額が法第73条の15の2に規定する免税点に満たないもの ①				法第73条の14第7項から第11項まで及び第15項並びに法附則第11条等の課税標準の特例に該当し、全額控除されたもの ②				法第73条の3から第73条の7まで及び法附則第10条並びに①、②に該当する以外のもの ③				法第73条の14第7項から第11項まで及び第15項並びに法附則第11条等の課税標準の特例に該当したもので②以外のもの ④		課税標準の特例を適用した後の額が法第73条の15の2に規定する免税点に満たないもの ⑤		
	件 数	面 積	価 格	特例適用前の価格	件 数	面 積	価 格	特例適用前の価格	件 数	面 積	価 格	特例適用前の価格	件 数	控除額	件数	面 積	価 格
住 宅 用 宅 地	773	㎡	千円	千円		㎡	千円	千円		㎡	千円	千円		千円		㎡	千円
上記以外の宅地	51	5,185	1,638	3,277					8,383	7,343,713	20,878,354	41,756,708	2	2,075			
農 地	1,134	1,324,489	25,808	25,808					780	7,417,770	1,252,498	2,504,996					
山 林	362	587,600	662	662					1,413	12,394,109	743,034	743,034	686	135,794			
そ の 他	107	178,834	553	553					231	9,254,968	97,862	97,862	1	344			
計	2,427	2,147,940	48,765	70,508					99	3,034,735	38,696	38,696	7	896			
									10,906	39,445,295	23,010,444	45,141,296	696	139,109			

- (注) 1 令和6年度課税分について記載した。
- 2 地目の区分で、農地等を宅地に転用するものについて宅地として評価して課税した分については、「宅地」の欄に計上した。
- 3 ①、②、③欄には、法附則第11条の5第1項の規定の適用により課税標準とされる額を記載した。
- 4 「特例適用前の価格」欄には、法附則第11条の5第1項の規定の適用前の額（固定資産税評価額）を記載した。

区 分	課税標準額 ③－④－⑤  ⑥	減免等され る前の税額  ⑦	法第73条の24の規定の適用により 全額減額されるもの  ⑧		法第73条の24の規定に該当 したもので⑧以外のもの  ⑨		⑦のうち、法第73条の25の規定の 適用により徴収猶予をしているも の  ⑩		法第73条の27の2から法第73条の 27の7まで並びに法附則第11条の 4、第12条の規定により減額、納 税義務の免除をしたもの  ⑪		法第73条の31、他法の規定により 減免等をしたもの  ⑫		調 定 額  ⑦－⑧－⑨ －⑩－⑪
			件 数	減額した額	件 数	減額した額	件 数	徴収猶予額	件 数	減額、納税義務 の免除をした額	件 数	減免等した額	
住 宅 用 宅 地	千円 20,876,279	千円 625,740	1,088	千円 45,199	536	千円 33,457		千円		千円	2	千円 56	千円 547,028
上 記 以 外 の 宅 地	1,252,498	37,505	31	852	14	652							36,001
農 地	607,240	17,977							117	1,475	1	11	16,491
山 林	97,518	2,905											2,905
そ の 他	37,800	1,024									1	43	981
計	22,871,335	685,151	1,119	46,051	550	34,109			117	1,475	4	110	603,406

(4) 土地の価格段階別

区 分	10万円未満のもの ①		10万円以上 13万円以下のもの ②		13万円を超え 20万円以下のもの ③		20万円を超え 150万円以下のもの ④		150万円を超え 200万円以下のもの ⑤		200万円を超え 500万円以下のもの ⑥		500万円を超え 1,000万円以下のもの ⑦		1,000万円を超え 2,000万円以下のもの ⑧		2,000万円を超える もの ⑨		合 計 ⑩	
	件 数	価 格	件 数	価 格	件 数	価 格	件 数	価 格	件 数	価 格	件 数	価 格	件 数	価 格	件 数	価 格	件 数	価 格	件 数	価 格
住 宅 用 宅 地	793	千円 21,057	55	千円 6,315	133	千円 21,865	4,120	千円 3,487,803	1,140	千円 1,979,853	2,229	千円 6,598,201	430	千円 2,956,113	175	千円 2,387,426	81	千円 3,439,825	9,156	千円 20,898,458
上記以外の宅地	60	2,015	16	1,851	52	8,543	493	358,613	62	105,904	101	311,937	34	234,088	10	118,648	3	112,537	831	1,254,136
農 地	1,158	26,888	116	13,213	234	38,584	957	500,884	41	72,429	39	102,164	2	14,680					2,547	768,842
山 林	372	1,122	49	5,582	58	9,185	104	51,147	2	3,601	7	19,845	1	8,042					593	98,524
そ の 他	121	756	14	1,571	18	2,949	51	27,838	1	1,526	1	4,609							206	39,249
計	2,504	51,838	250	28,532	495	81,126	5,725	4,426,285	1,246	2,163,313	2,377	7,036,756	467	3,212,923	185	2,506,074	84	3,552,362	13,333	23,059,209

(注) 「価格」欄については、法附則第11条の5第1項の規定の適用により課税標準とされる額を記載した。



区 分	法附則第11条第10項 （農 林 漁 業 経 営 近 代 化 ・ 合 理 化 ）		法附則第11条第11項 （サービ 付 き 高 齢 者 向 け 賃 貸 住 宅 ）		法附則第11条第12項 第 1 号 イ （不動産特定共同事業契約： 小規模、既存家屋）		法附則第11条第12項 第 1 号 ロ （不動産特定共同事業契約： 小規模、既存家屋の敷地）		法附則第11条第12項 第 2 号 イ （不動産特定共同事業契約： 特 定 家 屋 の 敷 地 ）		法附則第11条第12項 第 2 号 ロ （不動産特定共同事業契約： 建 替 え 家 屋 ）		法附則第11条第12項 第 2 号 ハ （不動産特定共同事業契約： 新 築 特 定 家 屋 ）		法附則第11条第12項 第 2 号 ニ （不動産特定共同事業契約： 増 築 等 家 屋 ）		法附則第11条第12項 第 2 号 ホ （不動産特定共同事業契約： 増 築 等 家 屋 の 敷 地 ）		法附則第11条第13項 （認定経営力向上計画）		法附則第11条第14項 （帰 還 ・ 移 住 等 環 境 整 備 推 進 法 人 ）		法附則第11条第15項 （居住誘導区域等権利 設 定 等 促 進 計 画 ）		法附則第11条第16項 （鉄道建設・運輸施設 整 備 支 援 機 構 ）		法附則第11条第17項 （ 認 定 再 編 計 画 ）			
	件数	控除額	件数	控除額	件数	控除額	件数	控除額	件数	控除額	件数	控除額	件数	控除額	件数	控除額	件数	控除額	件数	控除額	件数	控除額	件数	控除額	件数	控除額	件数	控除額		
家 屋 小 計  土 地  計		千円		千円		千円		千円		千円		千円		千円		千円		千円		千円		千円		千円		千円		千円		千円

区 分	法附則第11条の5第1項 （宅地評価土地）		法附則第51条第1項 （東日本大震災による 代替家屋）		法附則第51条第2項 （東日本大震災による 代替家屋の敷地）		法附則第51条第3項 （東日本大震災による 代替農用地）		法附則第51条第4項 （東日本大震災に伴う原子力 発電所の事故による代替家 屋）		法附則第51条第5項 （東日本大震災に伴う 原子力発電所の事故による 代替家屋の敷地）		法附則第51条第6項 （東日本大震災に伴う原子力 発電所の事故による代替農用 地）		廃止後もなおその効力を 有する課税標準の特例の 規定に該当するもの		その他課税標準の特例 の規定に該当するもの		合 計	
	件数	控除額	件数	控除額	件数	控除額	件数	控除額	件数	控除額	件数	控除額	件数	控除額	件数	控除額	件数	控除額	件数	控除額
<div>家屋</div> <div>小計</div> <div>土地</div> <div>計</div>		千円		千円		千円		千円		千円		千円		千円		千円		千円	4,848	52,089,673
																			789	2,546,340
																			5,637	54,636,013
土地	9,171	22,075,561																	9,862	22,214,671
計	9,171	22,075,561																	15,499	76,850,684

(6) 減額、納税義務の免除、徴収猶予の適用状況

区 分	法第73条の2第7項に該当するもの （附帯設備分減額）		法第73条の24第1項第1号（法第73条の25、法第73条の27を含む。）に該当するもの （特例適用住宅用土地（2年以内新築））		法第73条の24第1項第2号に該当するもの （特例適用住宅用土地（1年前内新築））		法第73条の24第1項第3号に該当するもの （特例適用住宅用土地（新築1年以内））		法第73条の24第2項第1号（法第73条の25、法第73条の27を含む。）に該当するもの （特例適用耐震基準適合既存住宅用土地（1年以内））		法第73条の24第2項第2号に該当するもの （特例適用耐震基準適合既存住宅用土地（1年前内））		法第73条の24第3項第1号（法第73条の25、法第73条の27を含む。）に該当するもの （特例適用耐震基準不適合既存住宅用土地（1年以内））		法第73条の24第3項第2号（法第73条の25、法第73条の27を含む。）に該当するもの （特例適用耐震基準不適合既存住宅用土地（1年前内））		法第73条の27の2に該当するもの （耐震基準不適合住宅）	
	件数	措置額	件数	措置額	件数	措置額	件数	措置額	件数	措置額	件数	措置額	件数	措置額	件数	措置額	件数	措置額
家屋	8	千円 3,123		千円		千円		千円		千円		千円		千円		千円		千円
減額をしたもの 納税義務を免除したもの 徴収猶予をしたもの																		
土地			657	35,143	7	223	271	12,690	717	31,236	17	868						
減額をしたもの 納税義務を免除したもの 徴収猶予をしたもの																		
合計	8	3,123	657	35,143	7	223	271	12,690	717	31,236	17	868						

区 分	法第73条の27の3に該当するもの （被収用不動産の代替不動産）		法第73条の27の4に該当するもの （譲渡担保財産）		法第73条の27の5第1項（第2項を含む。）に該当するもの （第2種市街地再開発事業）		法第73条の27の6に該当するもの （農地利用集積円滑化団体等）		法第73条の27の7に該当するもの （土地改良区）		法附則第11条の4第1項に該当するもの （サービス付き高齢者向け賃貸住宅）		法附則第11条の4第2項（第3項を含む。）に該当するもの （買取再販事業（住宅））		法附則第11条の4第4項（第5項を含む。）に該当するもの （買取再販事業（土地））		法附則第12条第1項（第3項を含む。）に該当するもの	
	件数	措置額	件数	措置額	件数	措置額	件数	措置額	件数	措置額	件数	措置額	件数	措置額	件数	措置額	件数	措置額
家屋		千円		千円		千円		千円		千円		千円	77	千円 4,355		千円		千円
減額をしたもの 納税義務を免除したもの 徴収猶予をしたもの																		
土地							117	1,475										
減額をしたもの 納税義務を免除したもの 徴収猶予をしたもの																		
合計							117	1,475					77	4,355				

区 分	法附則第62条第1項に該当するもの （耐震基準不適合住宅）		法附則第62条第2項に該当するもの		廃止後もなおその効力を有する減免等の規定に該当するもの		その他減免等の規定に該当するもの		合 計	
	件数	措置額	件数	措置額	件数	措置額	件数	措置額	件数	措置額
家屋		千円		千円		千円		千円	85	7,478
減額をしたもの 納税義務を免除したもの 徴収猶予をしたもの										
土地							17	63,949	17	63,949
減額をしたもの 納税義務を免除したもの 徴収猶予をしたもの										
合計							21	64,059	1,892	153,172

6 ゴ ル フ 場 利 用 税 に 関 す る 調

区 分		税 率	施設数	利用人員 ①	非 課 税 利 用 人 員						差引利用人員 ①－(②＋③ ＋④＋⑤＋⑥ ⑦)	調定額
					法第75条の2 第1号に該当 する者 ②	法第75条の2 第2号に該当 する者 ③	法第75条の2 第3号に該当 する者 ④	法第75条の3 第1号に該当 する者 ⑤	法第75条の3 第2号に該当 する者 ⑥	法附則第12条 の2に該当す る者 ⑦		
ゴ ル フ 場	18ホールを超えるもの	1,200円		人	人	人	人	人	人	人	人	千円
		1,100円以上1,200円未満										
		1,000円以上1,100円未満										
	18ホール	800円超 1,000円未満	1	31,571	94	8,001	84	14	44		23,334	20,896
		800円										
		600円以上 800円未満										
	9ホール	400円以上 600円未満	3	77,209	92	15,785	474		91		60,767	27,061
		400円未満										
		小 計	4	108,780	186	23,786	558	14	135		84,101	47,957
	18ホール未満9ホールを超えるもの	1,200円										
		1,100円以上1,200円未満										
		1,000円以上1,100円未満	1	27,408	69	4,334	57	30	5		22,913	18,818
	9ホール	800円超 1,000円未満										
		800円										
		600円以上 800円未満	1	26,482	47	5,264	42				21,129	11,514
	小 計	400円以上 600円未満	6	153,466	384	30,644	464		212		121,762	60,899
		400円未満										
		小 計	8	207,356	500	40,242	563	30	217		165,804	91,231
	9ホール	500円以上										
		400円以上 500円未満										
		300円以上 400円未満										
	小 計	300円未満										
		小 計										
	9ホール	500円以上										
		400円以上 500円未満	1	8,872	115	2,517	35	25	241		5,939	2,376
		300円以上 400円未満										
	小 計	300円未満										
		小 計	1	8,872	115	2,517	35	25	241		5,939	2,376
		計	13	325,008	801	66,545	1,156	69	593		255,844	141,564

(注) 1 「施設数」欄には、令和7年2月末日現在における税率区分の別により、同日現在の実数を記載した。ただし、1つの施設で2月末日現在の適用税率が夏期の適用税率に比べ低いときは、夏期の適用税率によった。  
2 「利用人員」欄には、「施設数」欄に記載されている施設の令和6年3月1日から令和7年2月末日までの間の利用人員（延数）を記載した。  
3 「非課税利用人員」欄には、上記2の利用人員のうち、法第75条の2、第75条の3又は附則第12条の2の規定による非課税措置の適用を受けた利用人員（延数）を記載した。

7自動車税に関する調

(1) 自動車税環境性能割及び軽自動車税環境性能割に関する調

ア 新車

区 分			新規登録、新規検査又は届出台数 ①	非課税、課税免除、減免及び免税点以下台数 ②	②のうち身体障害者等に係るもの	課 税 台 数 ①－②	取 得 価 額 ③	バリアフリー特例に係る控除額 ④	A S V特例に係る控除額 ⑤	課 税 標 準 額 ③－ (④＋⑤)	税 額
自動車税環境性能割	乗用車	普通車	営業用	12	5		千円 20,897	千円	千円	千円 20,897	千円 418
			自家用	14,282	8,326	10	5,956	21,652,378		21,652,378	612,924
			計	14,294	8,331	10	5,963	21,673,275		21,673,275	613,342
		小型車	営業用	66	66						
			自家用	9,787	3,680	113	6,107	10,958,795		10,958,795	308,789
			計	9,853	3,746	113	6,107	10,958,795		10,958,795	308,789
		計	営業用	78	71		7	20,897		20,897	418
			自家用	24,069	12,006	123	12,063	32,611,173		32,611,173	921,713
			計	24,147	12,077	123	12,070	32,632,070		32,632,070	922,131
		けん引車・被けん引車・貨客兼用車を除いたもの	営業用	344	12		332	4,170,806		3,500	4,167,306
			自家用	1,063	60		1,003	6,319,921			6,319,921
			計	1,407	72		1,335	10,490,727		3,500	10,487,227
		けん引車	営業用	89			89	1,504,876		1,750	1,503,126
			自家用	10			10	187,046			187,046
			計	99			99	1,691,922		1,750	1,690,172
	トラック	被けん引車	営業用	143			143	1,187,105			1,187,105
			自家用	33	4		29	114,911			114,911
			計	176	4		172	1,302,016			1,302,016
		貨客兼用車	営業用	1			1	4,779			4,779
			自家用	1,470	151		1,319	3,187,837			3,187,837
			計	1,471	151		1,320	3,192,616			3,192,616
		計	営業用	577	12		565	6,867,566	5,250	6,862,316	80,827
			自家用	2,576	215		2,361	9,809,715		9,809,715	207,620
			計	3,153	227		2,926	16,677,281	5,250	16,672,031	288,447
	バス	営業用	一般乗合用	10	3		7	152,321	36,500		115,821
			一般乗合用以外	23	6		17	438,515			438,515
		自家用	計	141	24		117	558,463			558,463
自動車税環境性能割	三輪の小型自動車	計	営業用	174	33		141	1,149,299	36,500		1,112,799
			自家用								
			計								
	特殊用途車	計	営業用	320	4	2	316	5,089,726		1,750	5,087,976
			自家用	528	165	45	363	2,043,064			2,043,064
			計	848	169	47	679	7,132,790		1,750	7,131,040
		計	営業用	1,008	96	2	912	12,569,025	36,500	7,000	12,525,525
			自家用	27,314	12,410	168	14,904	45,022,415			45,022,415
	計	計	計	28,322	12,506	170	15,816	57,591,440	36,500	7,000	57,547,940
			計								



区 分			新規登録、新規検査又は届出台数 ①	非課税、課税免除、減免及び免税点以下台数 ②	②のうち身体障害者等に係るもの	課 税 台 数 ①－②	取 得 価 額 ③	バリアフリー特例に係る控除額 ④	A S V特例に係る控除額 ⑤	課 税 標 準 額 ③－ (④+⑤)	税 額
軽自動車税環境性能割	四 輪 乗 用 車	営業用	9	1		8	千円 12,835	千円	千円	千円 12,835	千円 180
		自家用	14,388	5,410	41	8,978	14,170,016			14,170,016	211,898
		計	14,397	5,411	41	8,986	14,182,851			14,182,851	212,078
	四 輪 ト ラ ッ ク	営業用	210	169		41	46,922			46,922	501
		自家用	4,962	727	3	4,235	4,843,271			4,843,271	88,991
		計	5,172	896	3	4,276	4,890,193			4,890,193	89,492
	三 輪 車	営業用									
		自家用									
		計									
	計	営業用	219	170		49	59,757			59,757	681
		自家用	19,350	6,137	44	13,213	19,013,287			19,013,287	300,889
		計	19,569	6,307	44	13,262	19,073,044			19,073,044	301,570
総 計		営業用	1,227	266	2	961	12,628,782	36,500	7,000	12,585,282	148,993
		自家用	46,664	18,547	212	28,117	64,035,702			64,035,702	1,489,199
		計	47,891	18,813	214	29,078	76,664,484	36,500	7,000	76,620,984	1,638,192

(注)1 「新規登録、新規検査又は届出台数」欄には、道路運送車両法第7条、第59条及び第97条の3の規定により、運輸支局等へ新規登録、新規検査又は届出のあった台数を記載した。ただし、

中古新規に係る登録台数は、中古車に含めた。

2 「非課税、課税免除、減免及び免税点以下台数」欄には、「新規登録、新規検査又は届出台数」のうち、法第148条、法第149条、法第150条、法第445条、法第446条、法第447条、

法附則第12条の2の10第1項の規定の適用を受けた自動車等、条例により課税免除又は全額を減免した自動車等の台数を記載した。

3 「課税台数」欄には、「新規登録、新規検査又は届出台数」のうち自動車税（環境性能割）又は軽自動車税（環境性能割）が課税された台数を記載した。

4 「バリアフリー特例に係る控除額」欄には、法附則第12条の2の13第1項から第3項の規定の適用により取得価額から控除した額を記載した。

5 「A S V特例に係る控除額」欄には、法附則第12条の2の13第4項から第6項の規定の適用により取得価額から控除した額を記載した。

6 普通車及び小型車の区分は、道路運送車両法施行規則別表第1に指定する区分によった。

7 「特種用途車」欄には、いわゆる8ナンバーを記載した。

8 軽自動車税（環境性能割）については、県が徴収した令和6年2月から令和7年1月（市町村への払い込みが令和6年4月から令和7年3月）分の実績を記載した。

イ 中古車

区 分			新規登録、 新規検査又は届出台数 ①	移転登録 台 数 ②	自動車検査証 (軽自動車届 出済証)の記 入に係るもの ③	計 ①+②+③ ④	非課税、課税 免除、減免及び免税点以下 台数 ⑤	⑤のうち身体 障害者等に係 るもの	課 税 台 数 ④－⑤	取 得 価 額 ⑥	課税標準額 ⑥	税 額		
										千円	千円	千円		
自動車 税 環 境 性 能 割	乗 用 車	普 通 車	営業用	42	28	15	85	85						
			自家用	11,606	14,663	4,572	30,841	29,179	9	1,662	2,275,144	2,275,144	64,716	
			計	11,648	14,691	4,587	30,926	29,264	9	1,662	2,275,144	2,275,144	64,716	
		小 型 車	営業用	24	55	43	122	122						
			自家用	6,663	12,780	4,209	23,652	22,771	9	881	736,801	736,801	20,151	
			計	6,687	12,835	4,252	23,774	22,893	9	881	736,801	736,801	20,151	
		計	営業用	66	83	58	207	207						
			自家用	18,269	27,443	8,781	54,493	51,950	18	2,543	3,011,945	3,011,945	84,867	
			計	18,335	27,526	8,839	54,700	52,157	18	2,543	3,011,945	3,011,945	84,867	
		トラック	けん引車・被けん 引車・貨客兼用車 を除いたもの	営業用	329	546	527	1,402	1,315		87	228,742	228,742	2,563
				自家用	1,242	2,218	1,176	4,636	4,509		127	317,574	317,574	7,555
				計	1,571	2,764	1,703	6,038	5,824		214	546,316	546,316	10,118
	け ん 引 車		営業用	55	92	48	195	182		13	13,487	13,487	166	
			自家用	14	9	5	28	25		3	2,941	2,941	98	
			計	69	101	53	223	207		16	16,428	16,428	264	
	被 け ん 引 車		営業用	23	18	29	70	64		6	39,288	39,288	785	
			自家用	7	6	5	18	18						
			計	30	24	34	88	82		6	39,288	39,288	785	
	貨 客 兼 用 車		営業用	11	5	17	33	33						
			自家用	1,112	1,329	1,013	3,454	3,334		120	129,336	129,336	3,005	
			計	1,123	1,334	1,030	3,487	3,367		120	129,336	129,336	3,005	
	計	営業用	418	661	621	1,700	1,594		106	281,517	281,517	3,514		
		自家用	2,375	3,562	2,199	8,136	7,886		250	449,851	449,851	10,658		
		計	2,793	4,223	2,820	9,836	9,480		356	731,368	731,368	14,172		
	バス	営 業 用	一般乗合用	35	11	20	66	64		2	2,211	2,211	22	
			一般乗合用 以外	47	42	58	147	140		7	43,404	43,404	451	
		自 家 用		36	78	39	153	149		4	6,033	6,033	116	
			計	118	131	117	366	353		13	51,648	51,648	589	
	三 輪 の 小 型 自 動 車	営業用												
			自家用											
		計												
	特 種 用 途 車	営業用		212	383	269	864	782		82	270,302	270,302	3,209	
			自家用	445	571	499	1,515	1,498		17	46,103	46,103	1,129	
		計		657	954	768	2,379	2,280		99	316,405	316,405	4,338	
			営業用	778	1,180	1,026	2,984	2,787		197	597,434	597,434	7,196	
		計	自家用	21,125	31,654	11,518	64,297	61,483	18	2,814	3,513,932	3,513,932	96,770	
計			21,903	32,834	12,544	67,281	64,270	18	3,011	4,111,366	4,111,366	103,966		

区 分			新規登録、 新規検査又は届出台数 ①	移転登録 台 数 ②	自動車検査証 （軽自動車届 出済証）の記入 に係るもの ③	計 ①＋②＋③ ④	非課税、課税 免除、減免及び 免税点以下 台数 ⑤	⑤のうち身体 障害者等に係 るもの	課 税 台 数 ④－⑤	取 得 価 額 ⑥	課税標準額 ⑥	税 額
軽自動車税 環境性能割	四 輪 乗 用 車	営業用	21	24	77	122	119		3	千円 3,314	千円 3,314	千円 2
		自家用	22,177	31,641	7,795	61,613	60,310	2	1,303	886,970	886,970	12,524
		計	22,198	31,665	7,872	61,735	60,429	2	1,306	890,284	890,284	12,526
	四 輪 ト ラ ッ ク	営業用	133	76	159	368	368					
		自家用	5,197	10,436	1,814	17,447	16,950		497	298,344	298,344	5,440
		計	5,330	10,512	1,973	17,815	17,318		497	298,344	298,344	5,440
	三 輪 車	営業用										
		自家用										
		計										
	計	営業用	154	100	236	490	487		3	3,314	3,314	2
		自家用	27,374	42,077	9,609	79,060	77,260	2	1,800	1,185,314	1,185,314	17,964
		計	27,528	42,177	9,845	79,550	77,747	2	1,803	1,188,628	1,188,628	17,966
総 計		営業用	932	1,280	1,262	3,474	3,274		200	600,748	600,748	7,198
		自家用	48,499	73,731	21,127	143,357	138,743	20	4,614	4,699,246	4,699,246	114,734
		計	49,431	75,011	22,389	146,831	142,017	20	4,814	5,299,994	5,299,994	121,932

- （注） 1 「移転登録台数」欄には、道路運送車両法第13条に規定する移転登録台数、所有者の変更により道路運送車両法施行規則第63条の5第1項の規定による軽自動車届出済証の記入を受けた台数を記載した。
- 2 「自動車検査証（軽自動車届出済証）の記入に係るもの」欄には、所有権留保付売買が行われたことに伴い道路運送車両法第67条第1項の規定による自動車検査証の記入を受けたもの及び同法施行規則第63条の5第1項の規定による軽自動車届出済証の記入（使用者変更）を受けたものを記載した。
- 3 「課税台数」欄には、「計」に記載された台数のうち自動車税（環境性能割）及び軽自動車税（環境性能割）が課税された台数を記載した。
- 4 その他、前記アに準じて記載した。

ウ 新車・中古車

区 分			新規登録、新規検査、 届出台数、移転登録台 数、自動車検査証（軽 自動車届出済証）の記 入に係る台数	非課税、課税免 除、減免及び免 税点以下台数	②のうち身体障害 者等に係るもの	課 税 台 数 ①－②	取 得 価 額	バリアフリー特 例に係る控除額	A S V 特例 に係る控除額	課税標準額 ③－（④＋ ⑤）	税 額		
			①	②			③	④	⑤				
自動車 税 環 境 性 能 割	乗 用 車	普 通 車	営業用	97	90		7	千円 20,897	千円	千円	千円 20,897	千円 418	
			自家用	45,123	37,505	19	7,618	23,927,522			23,927,522	677,640	
			計	45,220	37,595	19	7,625	23,948,419			23,948,419	678,058	
		小 型 車	営業用	188	188								
			自家用	33,439	26,451	122	6,988	11,695,596			11,695,596	328,940	
			計	33,627	26,639	122	6,988	11,695,596			11,695,596	328,940	
		計	営業用	285	278		7	20,897			20,897	418	
			自家用	78,562	63,956	141	14,606	35,623,118			35,623,118	1,006,580	
			計	78,847	64,234	141	14,613	35,644,015			35,644,015	1,006,998	
		トラック	けん引車・被けん引車・貨客兼用車を除いたもの	営業用	1,746	1,327		419	4,399,548		3,500	4,396,048	45,062
				自家用	5,699	4,569		1,130	6,637,495			6,637,495	138,203
				計	7,445	5,896		1,549	11,037,043		3,500	11,033,543	183,265
			けん引車	営業用	284	182		102	1,518,363		1,750	1,516,613	14,657
				自家用	38	25		13	189,987			189,987	2,875
				計	322	207		115	1,708,350		1,750	1,706,600	17,532
	被けん引車		営業用	213	64		149	1,226,393			1,226,393	24,527	
			自家用	51	22		29	114,911			114,911	3,447	
			計	264	86		178	1,341,304			1,341,304	27,974	
	計	貨客兼用車	営業用	34	33		1	4,779			4,779	95	
			自家用	4,924	3,485		1,439	3,317,173			3,317,173	73,753	
			計	4,958	3,518		1,440	3,321,952			3,321,952	73,848	
		営業用	2,277	1,606		671	7,149,083		5,250	7,143,833	84,341		
		自家用	10,712	8,101		2,611	10,259,566			10,259,566	218,278		
		計	12,989	9,707		3,282	17,408,649		5,250	17,403,399	302,619		
	バス	営業用	一般乗合用	76	67		9	154,532	36,500		118,032	1,507	
			一般乗合用以外	170	146		24	481,919			481,919	5,846	
		自家用		294	173		121	564,496			564,496	13,198	
			計	540	386		154	1,200,947	36,500		1,164,447	20,551	
	三輪の小型自動車		営業用										
			自家用										
			計										
	特 種 用 途 車		営業用	1,184	786	2	398	5,360,028		1,750	5,358,278	63,396	
			自家用	2,043	1,663	45	380	2,089,167			2,089,167	47,024	
			計	3,227	2,449	47	778	7,449,195		1,750	7,447,445	110,420	
		計	営業用	3,992	2,883	2	1,109	13,166,459	36,500	7,000	13,122,959	155,508	
			自家用	91,611	73,893	186	17,718	48,536,347			48,536,347	1,285,080	
			計	95,603	76,776	188	18,827	61,702,806	36,500	7,000	61,659,306	1,440,588	

区 分			新規登録、新規検査、 届出台数、移転登録台 数、自動車検査証（軽 自動車届出済証）の記 入に係る台数	非課税、課税免 除、減免及び免 税点以下台数	②のうち身体障害 者等に係るもの	課 税 台 数 ①－②	取 得 価 額 ③	バリアフリー特 例に係る控除額 ④	A S V特例 に係る控除額 ⑤	課税標準額 ③－（④＋ ⑤）	税 額
			①	②							
軽自動車税環境性能割	四 輪 乗 用 車	営業用	131	120		11	16,149			16,149	182
		自家用	76,001	65,720	43	10,281	15,056,986			15,056,986	224,422
	計		76,132	65,840	43	10,292	15,073,135			15,073,135	224,604
	四 輪 ト ラ ッ ク	営業用	578	537		41	46,922			46,922	501
		自家用	22,409	17,677	3	4,732	5,141,615			5,141,615	94,431
	計		22,987	18,214	3	4,773	5,188,537			5,188,537	94,932
	三 輪 車	営業用									
		自家用									
	計										
	計	営業用	709	657		52	63,071			63,071	683
		自家用	98,410	83,397	46	15,013	20,198,601			20,198,601	318,853
		計	99,119	84,054	46	15,065	20,261,672			20,261,672	319,536
総 計	計	営業用	4,701	3,540	2	1,161	13,229,530	36,500	7,000	13,186,030	156,191
		自家用	190,021	157,290	232	32,731	68,734,948			68,734,948	1,603,933
		計	194,722	160,830	234	33,892	81,964,478	36,500	7,000	81,920,978	1,760,124

（注） 前記ア及びイに準じて記載した。

工 取得価額段階別（新車）

区 分	50万円以下 の台 数	50万円を超え 100万円以下のもの			100万円を超え 150万円以下のもの			150万円を超え 200万円以下のもの			200万円を超え 250万円以下のもの			250万円を超え 300万円以下のもの			300万円を超えるもの			合 計					
		台 数	取 得 価 額	税 額	台 数	取 得 価 額	税 額	台 数	取 得 価 額	税 額	台 数	取 得 価 額	税 額	台 数	取 得 価 額	税 額	台 数	取 得 価 額	税 額	台 数	取 得 価 額	税 額			
自動車税環境性能割	乗用車	普通車	営業用		千円	千円		千円	千円		千円	千円	3	7,413	148		千円	千円	4	13,484	270	7	20,897	418	
			自家用	10					331	619,421	18,565	718	1,628,716	48,706	1,387	3,876,951	108,158	3,520	15,527,290	437,495	5,956	21,652,378	612,924		
			計	10					331	619,421	18,565	721	1,636,129	48,854	1,387	3,876,951	108,158	3,524	15,540,774	437,765	5,963	21,673,275	613,342		
		小型車	営業用																						
			自家用	4	1	790	24	506	718,622	21,405	4,668	8,108,763	240,009	794	1,749,313	38,791	110	296,381	6,685	28	84,926	1,874	6,107	10,958,795	308,788
			計	4	1	790	24	506	718,622	21,405	4,668	8,108,763	240,009	794	1,749,313	38,791	110	296,381	6,685	28	84,926	1,874	6,107	10,958,795	308,788
		計	営業用																						
			自家用	14	1	790	24	506	718,622	21,405	4,999	8,728,184	258,574	1,512	3,378,029	87,497	1,497	4,173,332	114,843	3,548	15,612,216	439,369	12,063	32,611,173	921,712
			計	14	1	790	24	506	718,622	21,405	4,999	8,728,184	258,574	1,515	3,385,442	87,645	1,497	4,173,332	114,843	3,552	15,625,700	439,639	12,070	32,632,070	922,130
		トラック	けん引車・被けん引車・貨客兼用車を除いたもの	営業用										1	2,450	10			331	4,168,356	42,489	332	4,170,806	42,499	
				自家用						1	1,530	46	19	41,659	1,003	20	56,456	1,692	963	6,220,276	127,908	1,003	6,319,921	130,649	
				計					1	1,530	46	20	44,109	1,013	20	56,456	1,692	1,294	10,388,632	170,397	1,335	10,490,727	173,148		
	けん引車		営業用															89	1,504,876	14,491	89	1,504,876	14,491		
			自家用															10	187,046	2,777	10	187,046	2,777		
			計															99	1,691,922	17,268	99	1,691,922	17,268		
	被けん引車		営業用															143	1,187,105	23,742	143	1,187,105	23,742		
			自家用	4	19	13,340	400											10	101,571	3,047	29	114,911	3,447		
			計	4	19	13,340	400											153	1,288,676	26,789	172	1,302,016	27,189		
	貨客兼用車		営業用															1	4,779	95	1	4,779	95		
			自家用	1				52	77,896	2,335	586	915,439	27,318	146	336,326	4,883	23	65,033	1,950	512	1,793,143	34,262	1,319	3,187,837	70,748
			計	1				52	77,896	2,335	586	915,439	27,318	146	336,326	4,883	23	65,033	1,950	513	1,797,922	34,357	1,320	3,192,616	70,843
	計	営業用																							
		自家用	5	19	13,340	400	52	77,896	2,335	587	916,969	27,364	165	377,985	5,886	43	121,489	3,642	1,495	8,302,036	167,994	2,361	9,809,715	207,621	
		計	5	19	13,340	400	52	77,896	2,335	587	916,969	27,364	166	380,435	5,896	43	121,489	3,642	2,059	15,167,152	248,811	2,926	16,677,281	288,448	
バス	営業用	一般乗合用															7	152,321	1,485	7	152,321	1,485			
		一般乗合用以外															17	438,515	5,395	17	438,515	5,395			
	自家用														2	6,000	180	115	552,463	12,902	117	558,463	13,082		
計														2	6,000	180	139	1,143,299	19,782	141	1,149,299	19,962			
三輪の小型自動車	営業用																								
	自家用																								
	計																								
特殊用途車	営業用														7	19,593	392	309	5,070,133	59,795	316	5,089,726	60,187		
	自家用	16	7	4,157	125	2	2,876	86	41	68,282	2,046	6	13,919	417	15	40,929	1,228	292	1,912,901	41,993	363	2,043,064	45,895		
	計	16	7	4,157	125	2	2,876	86	41	68,282	2,046	6	13,919	417	22	60,522	1,620	601	6,983,034	101,788	679	7,132,790	106,082		
計	営業用														4	9,863	158	7	19,593	392	901	12,539,569	147,762		
	自家用	35	27	18,287	549	560	799,394	23,826	5,627	9,713,435	287,984	1,683	3,769,933	93,800	1,557	4,341,750	119,893	5,450	26,379,616	662,258	14,904	45,022,415	1,188,310		
	計	35	27	18,287	549	560	799,394	23,826	5,627	9,713,435	287,984	1,687	3,779,796	93,958	1,564	4,361,343	120,285	6,351	38,919,185	810,020	15,816	57,591,440	1,336,622		

区 分			50万円 以下の 台 数	50万円を超え 100万円以下のもの			100万円を超え 150万円以下のもの			150万円を超え 200万円以下のもの			200万円を超え 250万円以下のもの			250万円を超え 300万円以下のもの			300万円を超えるもの			合 計		
				台 数	取 得 価 額	税 額	台 数	取 得 価 額	税 額	台 数	取 得 価 額	税 額	台 数	取 得 価 額	税 額	台 数	取 得 価 額	税 額	台 数	取 得 価 額	税 額	台 数	取 得 価 額	税 額
軽自動車税環境性能割	四輪乗用車	営業用	1		千円	千円		千円	千円		千円	千円		千円	千円		千円	千円		千円	千円		千円	千円
		自家用	5,374	79	73,995	1,452	3,026	4,083,469	49,275	5,752	9,763,088	156,226	120	246,934	4,894	1	2,530	51				8	12,835	180
		計	5,375	79	73,995	1,452	3,029	4,087,428	49,354	5,756	9,769,885	156,285	121	249,013	4,936	1	2,530	51				8,978	14,170,016	211,898
		営業用	169	4	3,748	75	37	43,174	426													41	46,922	501
		自家用	697	1,034	962,088	19,200	2,946	3,475,176	63,602	254	403,417	6,137				1	2,590	52				4,235	4,843,271	88,991
		計	866	1,038	965,836	19,275	2,983	3,518,350	64,028	254	403,417	6,137				1	2,590	52				4,276	4,890,193	89,492
	四輪トラック	営業用																						
		自家用																						
		計																						
	三輪車	営業用																						
		自家用																						
		計																						
	計	営業用	170	4	3,748	75	40	47,133	505	4	6,797	59	1	2,079	42							49	59,757	681
		自家用	6,071	1,113	1,036,083	20,652	5,972	7,558,645	112,877	6,006	10,166,505	162,363	120	246,934	4,894	2	5,120	103				13,213	19,013,287	300,889
		計	6,241	1,117	1,039,831	20,727	6,012	7,605,778	113,382	6,010	10,173,302	162,422	121	249,013	4,936	2	5,120	103				13,262	19,073,044	301,570
総 計	計	営業用	170	4	3,748	75	40	47,133	505	4	6,797	59	5	11,942	200	7	19,593	392	901	12,539,569	147,762	961	12,628,782	148,993
		自家用	6,106	1,140	1,054,370	21,201	6,532	8,358,039	136,703	11,633	19,879,940	450,347	1,803	4,016,867	98,694	1,559	4,346,870	119,996	5,450	26,379,616	662,258	28,117	64,035,702	1,489,199
		計	6,276	1,144	1,058,118	21,276	6,572	8,405,172	137,208	11,637	19,886,737	450,406	1,808	4,028,809	98,894	1,566	4,366,463	120,388	6,351	38,919,185	810,020	29,078	76,664,484	1,638,192

オ 取得価額段階別（中古車）

区 分	50万円 以下の 台 数	50万円を超え 70万円以下のもの			70万円を超え 90万円以下のもの			90万円を超え 110万円以下のもの			110万円を超え 130万円以下のもの			130万円を超え 150万円以下のもの			150万円を超えるもの			合 計					
		台 数	取 得 価 額	税 額	台 数	取 得 価 額	税 額	台 数	取 得 価 額	税 額	台 数	取 得 価 額	税 額	台 数	取 得 価 額	税 額	台 数	取 得 価 額	税 額	台 数	取 得 価 額	税 額			
自動車税環境性能割	乗用車	普通車	営業用	71		千円	千円		千円	千円		千円	千円		千円	千円		千円	千円		千円	千円		千円	千円
			自家用	21,260	420	248,612	7,272	247	195,635	5,647	221	219,695	6,198	133	157,056	4,525	136	188,298	5,468	505	1,265,848	35,606	1,662	2,275,144	64,716
			計	21,331	420	248,612	7,272	247	195,635	5,647	221	219,695	6,198	133	157,056	4,525	136	188,298	5,468	505	1,265,848	35,606	1,662	2,275,144	64,716
		小型車	営業用	97																					
			自家用	17,840	309	185,898	5,377	265	213,013	6,063	197	197,132	5,274	89	106,093	2,793	8	11,252	238	13	23,413	406	881	736,801	20,151
			計	17,937	309	185,898	5,377	265	213,013	6,063	197	197,132	5,274	89	106,093	2,793	8	11,252	238	13	23,413	406	881	736,801	20,151
		計	営業用	168																					
			自家用	39,100	729	434,510	12,649	512	408,648	11,710	418	416,827	11,472	222	263,149	7,318	144	199,550	5,706	518	1,289,261	36,012	2,543	3,011,945	84,867
			計	39,268	729	434,510	12,649	512	408,648	11,710	418	416,827	11,472	222	263,149	7,318	144	199,550	5,706	518	1,289,261	36,012	2,543	3,011,945	84,867
	トラック	けん引車・被けん引車、 貨客乗用車を除いたもの	営業用	646	6	3,850	35	17	13,189	122	6	5,979	37	2	2,411	21	1	1,363	6	55	201,950	2,341	87	228,742	2,562
			自家用	3,181	10	5,861	106	16	12,803	278	10	10,168	214	10	11,901	264	6	8,211	153	75	268,630	6,540	127	317,574	7,555
			計	3,827	16	9,711	141	33	25,992	400	16	16,147	251	12	14,312	285	7	9,574	159	130	470,580	8,881	214	546,316	10,117
		けん引車	営業用	67	5	2,906	31	4	3,339	22	1	1,100	10						3	6,142	103	13	13,487	166	
			自家用	14									98									3	2,941	98	
			計	81	5	2,906	31	4	3,339	22	4	4,041	108						3	6,142	103	16	16,428	264	
		被けん引車	営業用	41	1	641	13							1	1,263	25			4	37,384	748	6	39,288	786	
			自家用	9																					
			計	50	1	641	13							1	1,263	25			4	37,384	748	6	39,288	786	

区 分	50万円以下 の台 数	50万円を超え 70万円以下のもの				70万円を超え 90万円以下のもの				90万円を超え 110万円以下のもの				110万円を超え 130万円以下のもの				130万円を超え 150万円以下のもの				150万円を超えるもの				合 計				
		台 数	取 得 価 額	税 額		台 数	取 得 価 額	税 額		台 数	取 得 価 額	税 額		台 数	取 得 価 額	税 額		台 数	取 得 価 額	税 額		台 数	取 得 価 額	税 額		台 数	取 得 価 額	税 額		
自動車税 環境性能割	トラック	貨客兼用車	営業用	14		千円	千円				千円	千円			千円	千円			千円	千円			千円	千円			千円	千円		
			自家用	2,445	36	20,743	610	17	14,008	409	14	14,438	260	10	11,860	79	9	12,359	181	34	55,928	1,466	120	129,336	3,005					
			計	2,459	36	20,743	610	17	14,008	409	14	14,438	260	10	11,860	79	9	12,359	181	34	55,928	1,466	120	129,336	3,005					
		計	営業用	768	12	7,397	79	21	16,528	144	7	7,079	47	3	3,674	46	1	1,363	6	62	245,476	3,192	106	281,517	3,514					
			自家用	5,649	46	26,604	716	33	26,811	687	27	27,547	572	20	23,761	343	15	20,570	334	109	324,558	8,006	250	449,851	10,658					
			計	6,417	58	34,001	795	54	43,339	831	34	34,626	619	23	27,435	389	16	21,933	340	171	570,034	11,198	356	731,368	14,172					
		バス	営業用	21							1	1,054	10	1	1,157	12							2	2,211	22					
			一般乗合用 以外	54													1	1,302	12	6	42,102	439	7	43,404	451					
			自家用	112	1	611	18												3	5,422	98	4	6,033	116						
	計	187	1	611	18				1	1,054	10	1	1,157	12	1	1,302	12	9	47,524	537	13	51,648	589							
	三輪の小型自動車 特種用途車	営業用	営業用																											
			自家用																											
			計																											
		計	営業用	368	6	3,664	65	16	13,017	147	5	5,061	65	2	2,335	20	3	4,328	55	50	241,897	2,857	82	270,302	3,209					
			自家用	1,003	4	2,369	61	1	869	26	1	1,069	32	2	2,443	73				9	39,353	937	17	46,103	1,129					
			計	1,371	10	6,033	126	17	13,886	173	6	6,130	97	4	4,778	93	3	4,328	55	59	281,250	3,794	99	316,405	4,338					
		計	営業用	1,379	18	11,061	144	37	29,545	291	13	13,194	122	6	7,166	78	5	6,993	73	118	529,475	6,488	197	597,434	7,196					
			自家用	45,864	780	464,094	13,444	546	436,328	12,423	446	445,443	12,076	244	289,353	7,734	159	220,120	6,040	639	1,658,594	45,053	2,814	3,513,932	96,770					
			計	47,243	798	475,155	13,588	583	465,873	12,714	459	458,637	12,198	250	296,519	7,812	164	227,113	6,113	757	2,188,069	51,541	3,011	4,111,366	103,966					
	四輪乗用車 四輪トラック 三輪車	四輪乗用車	営業用	119									3	3,314	2							3	3,314	2						
			自家用	60,278	862	515,276	6,833	313	246,561	3,586	122	116,461	1,961	2	2,223	44	2	2,846	28	2	3,603	72	1,303	886,970	12,524					
			計	60,397	862	515,276	6,833	313	246,561	3,586	122	116,461	1,961	5	5,537	46	2	2,846	28	2	3,603	72	1,306	890,284	12,526					
		四輪トラック	営業用	368																										
			自家用	16,943	464	269,964	4,924	30	24,749	452	2	1,846	28							1	1,785	36	497	298,344	5,440					
			計	17,311	464	269,964	4,924	30	24,749	452	2	1,846	28							1	1,785	36	497	298,344	5,440					
		三輪車	営業用																											
			自家用																											
計																														
総 計	計	営業用	487									3	3,314	2							3	3,314	2							
		自家用	77,221	1,326	785,240	11,757	343	271,310	4,038	124	118,307	1,989	2	2,223	44	2	2,846	28	3	5,388	108	1,800	1,185,314	17,964						
		計	77,708	1,326	785,240	11,757	343	271,310	4,038	124	118,307	1,989	5	5,537	46	2	2,846	28	3	5,388	108	1,803	1,188,628	17,966						
		営業用	1,866	18	11,061	144	37	29,545	291	13	13,194	122	9	10,480	80	5	6,993	73	118	529,475	6,488	200	600,748	7,198						
自家用	123,085	2,106	1,249,334	25,201	889	707,638	16,461	570	563,750	14,065	246	291,576	7,778	161	222,966	6,068	642	1,663,982	45,161	4,614	4,699,246	114,734								
計	124,951	2,124	1,260,395	25,345	926	737,183	16,752	583	576,944	14,187	255	302,056	7,858	166	229,959	6,141	760	2,193,457	51,649	4,814	5,299,994	121,932								

(注) 1 「50万円以下の台数」欄には、法第158条及び法第452条の規定により免税点の適用を受けた台数を記載した。  
 2 「税額」欄には、取得年度に関わらず、令和6年度に調定した金額を記載し、「税額」以外の欄には、令和6年度に取得したものを記載した。



（２）自動車税種別割に関する調

区 分		賦課期日	賦課期	②の	②の	②の	差 引	⑥のう	⑥のう	賦 課 期 日	⑨の うち	⑨の うち	年 度 末	年 度 末	年 度 末	年 度 末	⑬のう	年 度 末	⑰のう	⑰のう	⑰のう	年 度 末
		現 在	日	う ち	う ち	う ち	課税台数	ち合衆	ち積雪	現 在	⑦に 係 る	⑧に 係 る	現 在	現 在	現 在	現 在	ち 身 体	現 在	ち 電 気	ち天然	ちブラ	年 度 末
		登録台数	数	台 数	台 数	台 数	＋④＋⑤	の構成	の	調 定 額	調 定 額	調 定 額	登 録 台 数	台 数	台 数	台 数	る も の	台 数	る も の	もの	ハイブ	調 定 額
		①	②	③	④	⑤	⑥	⑦	⑧	⑨	⑩	⑪	⑫	⑬	⑭	⑮	⑯	⑰	⑱	⑲	⑳	㉑
営 業 用	1,000cc 以 下	19	19				19			144			23				23	5			153	
	1,000cc 超 1,500cc 以下	591	591				591			4,538			649				646				4,671	
	1,500cc 超 2,000cc 以下	1,356	1,330				1,330			13,266			1,199				1,172				12,584	
	2,000cc 超 2,500cc 以下	36	33				33			463			43				40				480	
	2,500cc 超 3,000cc 以下	170	169				169			2,819			167				165				2,794	
	3,000cc 超 3,500cc 以下	2	2				2			41			3				3				41	
	3,500cc 超 4,000cc 以下																					
	4,000cc 超 4,500cc 以下	4	4				4			108			4				4				108	
	4,500cc 超 6,000cc 以下	3	3				3			90			2				2				64	
	6,000cc 超																					
	小 計	2,181	2,151				2,151			21,469			2,090				2,055	5			20,895	
自家用 （旧税率適用分）	1,000cc 以 下	24,510	24,207	36	10	972	23,189	54	696,949	440		23,109	35	9	1,003	1,000	21,823	432		8	678,414	
	1,000cc 超 1,500cc 以下	115,118	112,956	324	77	4,883	107,672	1,194	3,819,705	10,565		105,042	304	81	5,064	5,060	98,035			39	3,658,436	
	1,500cc 超 2,000cc 以下	97,398	93,675	692	123	3,566	89,294	2,525	3,616,761	36,831		89,976	623	123	3,749	3,746	82,487			802	3,464,827	
	2,000cc 超 2,500cc 以下	42,157	40,265	226	13	885	39,141	974	1,804,717	18,241		39,531	214	13	930	926	36,623			90	1,737,339	
	2,500cc 超 3,000cc 以下	8,716	7,850	54	117		7,679	319	404,320	5,935		7,861	51	110		6,870			3	382,303		
	3,000cc 超 3,500cc 以下	5,182	4,885	10	1		4,874	202	289,027	3,838		4,794	10	1	1	4,493					275,852	
	3,500cc 超 4,000cc 以下	1,800	1,542	2			1,540	46	104,464	874		1,738	2			1,494					102,171	
	4,000cc 超 4,500cc 以下	811	656	2			654	10	54,808	190		733	2		2	585					52,194	
	4,500cc 超 6,000cc 以下	1,282	1,207	4			1,203	19	109,192	418		1,188	3			1,111					105,352	
	6,000cc 超	72	72				72		8,411			65				64					8,069	
	小 計	297,046	287,315	1,350	341	10,306	275,318	5,343	10,908,354	77,332		274,037	1,244	337	10,749	10,732	253,585	432		942	10,464,957	
自家用 （新税率適用分）	1,000cc 以 下	22,112	22,111	30	5	718	21,358		532,254			24,510	35	5	812	812	23,663	380		2	562,627	
	1,000cc 超 1,500cc 以下	39,546	39,545	84	12	1,048	38,401		1,170,822			48,331	124	13	1,262	1,262	46,906			71	1,290,934	
	1,500cc 超 2,000cc 以下	25,032	25,032	159	18	672	24,183		869,625			30,871	188	22	793	793	29,847			167	967,002	
	2,000cc 超 2,500cc 以下	9,477	9,477	37	1	245	9,194		391,905			11,884	48	1	284	284	11,550			1,035	439,155	
	2,500cc 超 3,000cc 以下	1,875	1,875	11	16		1,848		91,188			2,405	11	17		2,374			6	102,165		
	3,000cc 超 3,500cc 以下	667	667	7			660		36,969			882	7			874			2	41,726		
	3,500cc 超 4,000cc 以下	215	215				215		13,860			250				250			5	14,813		
	4,000cc 超 4,500cc 以下	24	24				24		1,755			32				32			1	2,183		
	4,500cc 超 6,000cc 以下	45	45				45		3,915			48				48					3,922	
	6,000cc 超	11	11				11		1,210			10				10					1,283	
	小 計	99,004	99,002	328	52	2,683	95,939		3,113,503			119,223	413	58	3,151	3,151	115,554	380		1,289	3,425,810	
計 A		398,231	388,468	1,678	393	12,989	373,408	5,343		14,043,326	77,332		395,350	1,657	395	13,900	13,883	371,194	817		2,231	13,911,662

区 分	賦課期日		② のうち 非課税 台数 ③	② のうち 課税 免除 台数 ④	② のうち 減免 台数 ⑤	差 引 ②－③ ＋④＋⑤ ⑥	⑥のうち 合衆 国軍隊 の構成 員等分 ⑦	⑥のうち 積雪による 軽減税率の適用を受けたもの ⑧	賦 課 期 日 現 在 調 定 額 ⑨ 千円	⑨ の うち ⑦ に 係 る 調 定 額 ⑩ 千円	⑨ の うち ⑧ に 係 る 調 定 額 ⑪ 千円	年 度 末 現 在 非 課 税 登 録 台 数 ⑫	年 度 末 現 在 課 税 台 数 ⑬	年 度 末 現 在 課 税 免 除 台 数 ⑭	年 度 末 現 在 課 税 免 除 台 数 ⑮	⑮ の うち 障 害 者 等 に 係 る も の ⑯	年 度 末 現 在 課 税 台 数 ⑰	⑰ の うち 電 気 を 動 力 源 と す る も の ⑱	⑰ の うち 天 然 ガ ス を 動 力 源 と す る も の ⑲	⑰ の うち プ ラ グ イ ン ハ イ ブ リ ッ ド 車 ⑳	年 度 末 現 在 調 定 額 ㉑ 千円
	現 在 登 録 台 数 ①	日 現在台 数 ②																			
	①	②	③	④	⑤	⑥	⑦	⑧	⑨	⑩	⑪	⑫	⑬	⑭	⑮	⑯	⑰	⑱	⑲	⑳	㉑
ト レ ー ラ ー ・ 貨 客 兼 用 車 を 除 く ツ ク ト レ ー ラ ー 被 けん 引 車 小 計 貨 客 兼 用 車 小 計 計	1 トン以下	186	180			180			1,198			181					178				1,169
	1 トン超 2 トン以下	1,247	1,225			1,225			11,479			1,216					1,196				11,338
	2 トン超 3 トン以下	1,584	1,565			1,565			19,376			1,559					1,543				19,264
	3 トン超 4 トン以下	685	677			677			10,653			659					647				10,386
	4 トン超 5 トン以下	74	74			74			1,432			67					68				1,367
	5 トン超 6 トン以下	46	45			45			1,027			49					47				1,038
	6 トン超 7 トン以下	174	170			170			4,508			163					158				4,349
	7 トン超 8 トン以下	180	176			176			5,401			183					180				5,344
	8 トン超	3,707	3,668			3,668			191,118			3,709					3,676				190,247
	小 計	49,037	48,151	37		11	4,634		39,955			4,648	30		11	11	4,429	1			37,973
	1 トン超 2 トン以下	21,437	20,984	160		35	20,789	4	285,987	128		20,958	163		37	37	20,299				253,199
	2 トン超 3 トン以下	6,269	6,197	71			6,126	9	125,520	215		6,325	82				6,170				103,592
	3 トン超 4 トン以下	5,154	5,081	75		1	5,005	10	133,444	222		5,122	73		1	1	4,978				107,569
	4 トン超 5 トン以下	471	467	9			458	5	14,087	86		479	8				465				12,289
	5 トン超 6 トン以下	223	223	8			215		7,458			227	9				218				6,845
	6 トン超 7 トン以下	380	380	12			368		17,248			394	11				382				13,650
	7 トン超 8 トン以下	417	413	1			412	2	18,527	15		409	1				404				17,032
	8 トン超	1,960	1,944	5			1,939	6	119,496	94		1,964	5				1,936				117,625
	小 計	49,037	48,151	378		47	47,726	36	1,007,914	760		48,312	382		49	49	46,974	1			914,276
	営業用 小型車																				
	営業用 普通車	1,017	1,013			1,013			15,661			1,044					1,038				15,729
	営業用 小型車																				
	営業用 普通車	126	125			125			2,675			131					132				2,640
	小 計	1,143	1,138			1,138			18,336			1,175					1,170				18,369
	営業用 小型車 (8 トン以下)	11	11			11			83			11					11				82
	営業用 普通車 (8 トン超)	904	900			900			62,876			1,016					1,009				65,282
	営業用 小型車 (8 トン以下)	12	10	1		9			48			13	1				10				54
	営業用 普通車 (8 トン以下)	42	40	9		31			316			61	9				50				450
	営業用 普通車 (8 トン超)	134	131			131			11,041			127					127				11,199
	小 計	1,103	1,092	10		1,082			74,364			1,228	10				1,207				77,067
	営業用 1,000cc 以下																				
	営業用 1,000cc 超 1,500cc 以下	71	68			68			805			68					64				757
	営業用 1,500cc 超	190	173			173			2,362			175					164				2,286
	営業用 1,000cc 以下	9	9	1		8			109			8	1				7	3			106
	営業用 1,000cc 超 1,500cc 以下	8,443	8,376	71	2	27	8,276	2	119,641	15		8,548	68	1	29	29	8,385				120,464
	営業用 1,500cc 超	20,335	19,791	377	11	108	19,295	15	327,218	284		20,085	371	10	112	112	19,073				325,429
	小 計	29,048	28,417	449	13	135	27,820	17	450,135	299		28,884	440	11	141	141	27,693	3			449,042
	計 B	80,331	78,798	837	13	182	77,766	53	1,550,749	1,059		79,599	832	11	190	190	77,044	4			1,458,754

区 分	賦課期日	賦課期	② の	② の	② の	差 引	⑥のう	⑥のう	賦 課 期 日	⑨ の うち	⑨ の うち	年 度 末	年 度 末	年 度 末	年 度 末	⑮ の うち	年 度 末	⑰ の うち	⑰ の うち	⑰ の うち	年 度 末
	現 在	日	う ち	う ち	う ち	課税台数	ち合衆	ち積雪	現 在	⑦ に 係 る	⑧ に 係 る	現 在	現 在	現 在	現 在	⑮ の うち	現 在	⑰ の うち	⑰ の うち	⑰ の うち	年 度 末
	登録台数 ①	現在台 数 ②	非課税 台 数 ③	課 税 免 除 台 数 ④	減 免 台 数 ⑤	②－③ ＋④＋⑤ ⑥	国軍隊 の構成 員等分 ⑦	による 軽減税 率の適 用を受け たもの ⑧	調 定 額 ⑨	調 定 額 ⑩	調 定 額 ⑪	登 録 台 数 ⑫	台 数 ⑬	課 税 免 除 台 数 ⑭	減 免 台 数 ⑮	障 害 者 等 に 係 る も の ⑯	課 税 台 数 ⑰	電 気 を 動 力 源 と す る も の ⑱	天 然 ガスを 動力源 とする もの ⑲	ちプラ グイン ハイブ リッド 車 ⑳	現 在 調 定 額 ㉑
<div> <div>バス</div> <div>乗客用以外</div> <div>乗客用以外</div> <div>乗客用以外</div> <div>乗客用以外</div> <div>乗客用以外</div> <div>乗客用以外</div> <div>乗客用以外</div> <div>乗客用以外</div> <div>乗客用以外</div> <div>乗客用以外</div> <div>乗客用以外</div> <div>乗客用以外</div> <div>乗客用以外</div> <div>乗客用以外</div> <div>乗客用以外</div> <div>乗客用以外</div> <div>乗客用以外</div> <div>乗客用以外</div> <div>乗客用以外</div> <div>乗客用以外</div> </div>	30人以下	90	90			90			1,080	千円	千円	91			6		82				千円
	30人超40人以下	50	50			50			725			52					50				1,028
	40人超50人以下	54	54			54			945			42			4		38				783
	50人超60人以下	314	314	117		197			3,940			300	117		61		125				2,599
	60人超70人以下	70	70	4		66			1,485			69	1		28		41				838
	70人超80人以下	191	191	129		62			1,581			199	131		25		42				973
	80人超	6	6			6			174			6			2		4				116
	小 計	775	775	250		525			9,930			759	249		126		382				7,016
	30人以下	251	249			249			6,988			244					245				6,881
	30人超40人以下	44	44			44			1,478			43					45				1,478
	40人超50人以下	124	123			123			5,016			124					122				4,940
	50人超60人以下	348	347			347			16,078			339					338				15,845
	60人超70人以下	77	77			77			4,049			84					84				4,103
	70人超80人以下	1	1			1			63			1					3				89
	80人超																				
	小 計	845	841			841			33,672			835					837				33,336
	30 人 以 下	1,540	1,521	195	214	1,112			38,391			1,476	200	200			1,060				37,728
	30 人 超 40 人 以 下	53	51	16	15	20			869			46	16	9			19				904
	40 人 超 50 人 以 下	171	169	112	1	56			2,930			173	117	1			54				2,898
	50 人 超 60 人 以 下	62	59	22		37			2,291			58	21				34				2,256
	60 人 超 70 人 以 下	21	21	8		13			884			17	5				12				848
	70 人 超 80 人 以 下	4	4	2		2			163			4	2				2				163
	80 人 超	5	5	2		3			274			5	2				3				274
	小 計	1,856	1,830	357	230	1,243			45,802			1,779	363	210			1,184				45,071
	計 C	3,476	3,446	607	230	2,609			89,404			3,373	612	210	126		2,403				85,423
三輪の小型自動車	管 業 用																				
	自 家 用	16	15			15			117			15					14				115
特種用途車	計 D	16	15			15			117			15					14				115
	管 業 用	5,291	5,252		108	5,144			191,856			5,279			108	108	5,143				191,706
特種用途車	自 家 用	14,600	14,386	2,424	284	1,654	10,024	12	206,689	234		14,563	2,411	250	1,797	1,797	9,989				205,039
	計 E	19,891	19,638	2,424	284	1,762	15,168	12	398,545	234		19,842	2,411	250	1,905	1,905	15,132				396,745
合 計	A + B + C + D + E	501,945	490,365	5,546	920	14,933	468,966	5,408	16,082,141	78,625		498,179	5,512	866	16,121	15,978	465,787	821		2,231	15,852,699

- (注) 1 「賦課期日現在登録台数」及び「年度末現在登録台数」欄には、自動車登録ファイルに登録されている台数を記載した。
- 2 「賦課期日現在台数」欄には、賦課期日現在における課税自動車の台数と「非課税台数」、「課税免除台数」及び「減免台数」欄の合計台数を記載した。
- 3 「②のうち非課税台数」及び「年度末現在非課税台数」欄には、法第148条により非課税とした自動車の台数を、「②のうち課税免除台数」及び「年度末現在課税免除台数」欄には、条例により全額を課税免除した自動車の台数を、「②のうち減免台数」及び「年度末現在減免台数」欄には、条例により全額を減免した自動車の台数を記載した。
- 4 「⑥のうち合衆国軍隊の構成員等分」欄には、「合衆国軍隊の構成員等に対する自動車税及び軽自動車税の課税について」（平成11年2月16日自治税企第4号各都道府県知事あて・自治事務次官通達）による税率により課税する合衆国軍隊の構成員等の所有する自動車について記載した。
- 5 「⑥のうち積雪による軽減税率の適用を受けたもの」欄には、法第177条の7第3項（法附則第12条の4第2項）に規定する軽減税率の適用を受けた自動車の台数を記載した。
- 6 「⑮のうち身体障害者等に係るもの」欄には、身体障害者等について全額を減免した自動車台数を記載した。
- 7 ロータリーエンジン車については、取扱通知第10章17により算出した総排気量区分に応じて記載した。
- 8 各欄の台数及び調定額は旧法の自動車税及び自動車税種別割を合わせた数値を記載した。

## 8 鉱 区 税 に 関 す る 調

区 分	総 鉱 区		左のうち非課税鉱区		課税対象鉱区		調 定 額
	件 数	面積又は 延 長	件 数	面積又は 延 長	件 数	面積又は 延 長	
砂鉱を 目的と しない 鉱業権 の鉱区	41	5,001 百アール		百アール	41	5,018 百アール	2,007 千円
砂鉱を目的とする 鉱業権の鉱区		千メートル		千メートル		千メートル	
合 計	41				41		2,007

## 9 狩 猟 税 に 関 す る 調

区 分		税 率	狩猟者登録総件数	調 定 額	
狩 猟 税 関 係	第一種銃猟免許に係る登録	所得割額の納付を要する者	212	千円 2,809	
		① 法第700条の52第2項第1号に該当するもの	16,500円×1/4		
		② 法第700条の52第2項第2号に該当するもの	16,500円×3/4		
		③ 法附則32条の2第1項に該当するもの	16,500円×1/2	8 66	
		④ 法附則32条の2第2項に該当するもの	16,500円×1/2	75 615	
		⑤ 上記に該当しないもの	16,500円	129 2,128	
		所得割額の納付を要しない者	19	143	
		⑥ 法第700条の52第2項第1号に該当するもの	11,000円×1/4		
		⑦ 法第700条の52第2項第2号に該当するもの	11,000円×3/4		
		⑧ 法附則32条の2第1項に該当するもの	11,000円×1/2	1 5	
		⑨ 法附則32条の2第2項に該当するもの	11,000円×1/2	11 61	
		⑩ 上記に該当しないもの	11,000円	7 77	
	課税免除	630			
	⑪ 法附則第32条第1項に該当するもの	630			
	⑫ 法附則第32条第2項に該当するもの				
	網猟免許に係る登録	所得割額の納付を要する者	5	37	
		⑬ 法第700条の52第2項第1号に該当するもの	8,200円×1/4		
		⑭ 法第700条の52第2項第2号に該当するもの	8,200円×3/4		
		⑮ 法附則32条の2第1項に該当するもの	8,200円×1/2		
		⑯ 法附則32条の2第2項に該当するもの	8,200円×1/2	1 4	
		⑰ 上記に該当しないもの	8,200円	4 33	
		所得割額の納付を要しない者			
		⑱ 法第700条の52第2項第1号に該当するもの	5,500円×1/4		
		⑲ 法第700条の52第2項第2号に該当するもの	5,500円×3/4		
		⑳ 法附則32条の2第1項に該当するもの	5,500円×1/2		
		㉑ 法附則32条の2第2項に該当するもの	5,500円×1/2		
		㉒ 上記に該当しないもの	5,500円		
	課税免除	14			
	㉓ 法附則第32条第1項に該当するもの	14			
	㉔ 法附則第32条第2項に該当するもの				
	わな猟免許に係る登録	所得割額の納付を要する者	94	701	
		㉕ 法第700条の52第2項第1号に該当するもの	8,200円×1/4		
		㉖ 法第700条の52第2項第2号に該当するもの	8,200円×3/4		
		㉗ 法附則32条の2第1項に該当するもの	8,200円×1/2	3 12	
		㉘ 法附則32条の2第2項に該当するもの	8,200円×1/2	14 58	
		㉙ 上記に該当しないもの	8,200円	77 631	
所得割額の納付を要しない者		5	25		
㉚ 法第700条の52第2項第1号に該当するもの		5,500円×1/4			
㉛ 法第700条の52第2項第2号に該当するもの		5,500円×3/4			
㉜ 法附則32条の2第1項に該当するもの		5,500円×1/2			
㉝ 法附則32条の2第2項に該当するもの		5,500円×1/2	1 3		
㉞ 上記に該当しないもの		5,500円	4 22		
課税免除	241				
㉟ 法附則第32条第1項に該当するもの	241				
㊱ 法附則第32条第2項に該当するもの					
第二種銃猟免許に係る登録		17	41		
	⑳ 法第700条の52第2項第1号に該当するもの	5,500円×1/4			
	㉑ 法第700条の52第2項第2号に該当するもの	5,500円×3/4			
	㉒ 法附則第32条第1項に該当するもの		8		
	㉓ 法附則第32条第2項に該当するもの				
	㉔ 法附則32条の2第1項に該当するもの	5,500円×1/2	1 3		
	㉕ 法附則32条の2第2項に該当するもの	5,500円×1/2	2 5		
	㉖ 上記に該当しないもの	5,500円	6 33		
①	～	㉖	の 合 計	1,237	3,756

10 軽油引取税に関する調

(1) 軽油の引取数量等

区 分	数 量 ・ 件 数
引 取 数 量 ①	537,036 キロリットル
課 税 対 象 と な ら な い 数 量 ②	143,819
差 引 ①-② ③	393,217
欠 特 約 業 者 分 1/100 減 元 売 業 者 分 0.3/100 量 計 ④	3,448 145 3,593
課 税 標 準 量 ③-④ ⑤	389,624
申 告 納 付 等 の 分	【 課 税 対 象 と な ら な い 数 量 】 燃料炭化水素油の販売量（法144の2③） 【 課 税 対 象 と な ら な い 数 量 】 軽油又は燃料炭化水素油の販売量（法144の2④） 【 課 税 対 象 と な ら な い 数 量 】 炭化水素油の消費量（法144の2⑤） 【 課 税 対 象 と な ら な い 数 量 】 みなす課税された軽油の消費・譲渡量（法144の3①Ⅴ） 【 課 税 対 象 と な ら な い 数 量 】 みなす課税された軽油の輸入量（法144の3①Ⅵ） 【 課 税 対 象 と な ら な い 数 量 】 計 ⑥ 【 課 税 対 象 と な ら な い 数 量 の 計 】 ⑦
課 税 標 準 量 ⑥-⑦ ⑧	1,472
合 計 ⑤+⑧	391,096
特別徴収義務者数等	件
元 売 業 者	【 本 店 の 数 登 録 事 務 所 等 の 数 】
特 約 業 者	【 本 店 の 数 登 録 事 務 所 等 の 数 】
計	【 本 店 の 数 登 録 事 務 所 等 の 数 】
仮 特 約 業 者	【 本 店 の 数 登 録 事 務 所 等 の 数 】
そ の 他 の 者	【 本 店 の 数 登 録 事 務 所 等 の 数 】

- (注) 1 「引取数量」欄には、法第144条の2第1項の規定により課税客体とされる特約業者又は元売業者らの現実の納入を伴う引取りに係る軽油の数量を記載した。
- 2 「課税対象とならない数量」欄には、法第144条の5の規定により課税を免除された軽油の数税証による引取数量、合衆国軍隊等の引取り及び「外国公館等において暖房用ボイラーに使用され軽油に対する軽油引取税の免除について」（平成元年12月28日付け自治府第103号（自治省税務局長通達））に係る免税軽油の数量の合計を記載した。
- 3 「特別徴収義務者数等」欄には、令和7年2月末日現在により記載した。「本店の数」欄には、県内における主たる事務所又は事業所の数を記載した。また、「登録数」欄には、法第144条の15第2項の規定により登録した元売業者又は特約業者ごとの数を記載した。例えば、県内に同一元売業者又は特約業者に係る登録が複数ある場合は、1と計上した。さらに、「事務所の数」欄には、県内に所在するすべての事務所又は事業所の数（主たる事務所又は事業所を含む）を記載した。

(2) 課税免除措置の対象となる軽油

区 分	免 税 軽 油 使 用 者 等 数	数 量	み な す 課 税		引 取 課 税		普 通 徴 収		通 告 処 分 ・ 告 発	
			件 数	税 額	件 数	税 額	件 数	税 額	件 数	税 額
法 第 百 四 十 四 条 の 五	輸 出			千円		千円		千円		千円
法 第 百 四 十 四 条 の 六	課 税 済	52	54,506							
	小 計 A	52	54,506							
法 附 則 第 十 二 条 の 七 第 一 項	石 油 化 学 製 品 製 造 業									
	船 舶	2,199	36,218	1	7					
	自 衛 隊 （ 機 械 等 ）	5	427							
	オーストラリア軍隊（機械等）									
	鉄 道 事 業 又 は 軌 道 事 業 等	4	5,091							
	農 業 等	6,393	19,322							
	林 業 等	81	5,894							
	セメント製品製造業（生コンクリート製造業を除く）	10	134							
	生 コ ン ク リ ー ト 製 造 業									
	鉱 物 の 掘 採 事 業	44	8,221							
	と び ・ 土 工 工 事 業	1	49							
	鉱 さい バ ラ ス 製 造 業									
	港 湾 運 送 業	4	867							
	倉 庫 業	5	119							
	鉄 道 貨 物 利 用 運 送 事 業	1								
	鉄 道 貨 物 積 卸 業									
	航 空 運 送 サ ー ビ ス 業	5	49							
	廃 棄 物 処 理 事 業	12	174							
	木 材 加 工 業	27	587							
	木 材 市 場 業	2	14							
	堆 肥 製 造 業	1	129							
	索 道 事 業	8	222							
	小 計 B	8,802	77,517	1	7					
	法 附 則 第 十 二 条 の 二 の 七 第 五 項 関 係	C								
	法 附 則 第 十 二 条 の 二 の 七 第 六 項 関 係	D								
	法 附 則 第 十 二 条 の 二 の 七 第 七 項 関 係	E								
	ア メ リ カ 合 衆 国 軍 隊 関 係	F	2	11,796						
	外 国 公 館 等 の 暖 房 用 ボ イ ラ ー 関 係	G								
	合 計 A+B+C+D+E+F+G	8,856	143,819	1	7					

(注)

- 1 「課税済」欄には、法第144条の5第2号に係るものを記載した。
- 2 「林業等」欄には、素材生産業を含む。
- 3 法第144条の5関係及びアメリカ合衆国軍隊関係の「免税軽油使用者数等」欄には、令和7年2月末日現在における該当特約業者の数を、法第144条の6及び法附則第12条の2の7第1項関係の「免税軽油使用者数等」欄には、令和7年2月末日現在における免税軽油使用者数をそれぞれ記載した。
- 4 「みなす課税」欄には、法第144条の3第1項第3号又は第4号の規定により課税した件数及び税額を記載した。
- 5 「普通徴収」欄には、法第144条の22第4項及び第144条の25第5項の規定により課税した件数及び税額を記載した。

11 徴収状況に関する調

区 分	調 定 額		納 期 内 収 入 額				滞 納 額 ①－②				滞 納 額 ③ の うち 整 理 済 額					
	①		②				③				任 意 徴 収 ④				差 押 徴 収 ⑤	
	件 数	税 額	件 数	左 の うち 証 紙 徴 収 に 係 る も の	税 額	左 の うち 証 紙 徴 収 に 係 る も の	件 数	左 の うち 徴 収 猶 予 等 に 係 る も の	税 額	左 の うち 徴 収 猶 予 等 に 係 る も の	件 数	左 の うち 徴 収 猶 予 等 に 係 る も の	税 額	左 の うち 徴 収 猶 予 等 に 係 る も の	任 意 納 税	
															件 数	税 額
現 年 課 税 分	法 人 県 民 税	千円 32,640	2,616,869	28,518	千円 2,510,031	千円	4,122		千円 106,838	千円	3,831		千円 99,439	千円	6	千円 115
	法 人 事 業 税	17,359	29,224,363	14,976	28,605,994		2,383		618,369		2,283		583,829		2	128
	個 人 事 業 税	12,547	1,084,519	10,979	973,803		1,568		110,716		1,427		94,306		6	386
	不動産取得税	16,262	2,179,800	14,782	2,015,713		1,480		164,087		1,372		151,152		8	445
	自動車税	18,827	1,440,588	18,826	10,257 1,440,560	819,935	1		28							
	環境性能割															
	自動車税	499,825	15,852,699	448,070	18,063 14,786,525	314,410	51,755		1,066,174		50,399		1,016,409		115	3,758
	種別割															
	軽油引取税	1,766	12,554,176	1,414	7,195,375		352	214	5,358,801	5,008,921	351	213	5,321,683	4,971,803		
	その他の県税	10,129	28,908,210	10,081	28,893,756		48		14,454		48		14,454			
	計 A	609,355	93,861,224	547,646	28,320 86,421,757	1,134,345	61,709	214	7,439,467	5,008,921	59,711	213	7,281,272	4,971,803	137	4,832
滞 納 繰 越 分 B		3,230	148,602				3,230		148,602		1,110		47,535		77	5,902
合 計 A ＋ B		612,585	94,009,826	547,646	28,320 86,421,757	1,134,345	64,939	214	7,588,069	5,008,921	60,821	213	7,328,807	4,971,803	214	10,734

区 分		滞納額③のうち整理済額		収 入 計 ②+④+⑤		⑥ の うち 還 付 未 済 額		欠 損 処 分		整 理 未 済 額 ①-⑥+⑦-⑧	
		差 押 徴 収 ⑤									
		滞 納 処 分 徴 収									
		件 数	税 額	件 数	税 額	件 数	税 額	件 数	税 額	件 数	税 額
現 年 課 税 分	法人県民税 法人事業税 個人事業税 不動産取得税 自動車税 環境性能割 自動車税 種別割 軽油引取税 その他の県税		千円		千円		千円		千円		千円
		37	1,377	32,392	2,610,962			21	398	227	5,509
		13	6,352	17,274	29,196,303			4	126	81	27,934
		23	1,529	12,435	1,070,024					112	14,495
		10	559	16,172	2,167,869			1	257	89	11,674
				18,826	1,440,560					1	28
		171	6,776	498,755	15,813,468			1	10	1,069	39,221
				1,765	12,517,058					1	37,118
				10,129	28,908,210						
		計 A	254	16,593	607,748	93,724,454		27	791	1,580	135,979
滞 納 繰 越 分 B		144	6,673	1,331	60,110		185	11,779	1,714	76,713	
合 計 A + B		398	23,266	609,079	93,784,564		212	12,570	3,294	212,692	

- (注) 1 個人県民税(均等割及び所得割)及び地方消費税を除くその他の県税について、令和7年5月末日現在により記載した。
- 2 「調定額」及び「納期内収入額」の「件数」は、納期を2期に分けて徴収する税(例 個人事業税)については2件とし、また、申告納付又は申告納入に係る税(例 法人事業税、軽油引取税)については、申告書の提出があったものについてそれぞれ1件として記載した。
- 3 分割納入となった場合の件数は、最終の納付があったときに1件とした。
- 4 納期内収入額②の「左のうち証紙徴収に係るもの」欄には、法第162条第1項及び法第177条の11第4項の規定により徴収した件数及び税額を記載した。
- 5 滞納額③及び任意徴収④の「左のうち徴収猶予等に係るもの」欄には、第144条の29第1項の規定により徴収猶予した軽油引取税の件数及び税額を記載した。
- 6 過誤納金で充当したものは、任意徴収とした。
- 7 「滞納処分徴収」欄には、公売処分による徴収及び交付要求又は参加差押による徴収額を記載した。

12 整理未済額の内訳

区 分	件 数	税 額
財 産 差 押 額 ①	87	千円 8,079
換 価 猶 予 額 ②	375	14,633
滞 納 処 分 の 停 止 額 ③	22	1,152
徴 収 猶 予 額 ④	1	37,118
徴 収 嘱 託 額 ⑤		
交 付 要 求 額 ⑥	71	3,347
⑥ の うち 参 加 差 押 に 係 る も の		528
分 納 誓 約 額 ⑦		
そ の 他 ⑧	2,738	148,363
計	3,294	212,692

(注) 1 1件の滞納額につき2以上の処分がなされているものについては、上から順次該当させて、重複しないように記載した。  
2 「財産差押額」には、換価猶予又は徴収猶予に係る財産差押額は含めていない。

13 産業振興等に係る地方税の減免額に関する調

区 分	過疎法等に基づく地方交付税の基準財政			収入額の控除の対象となる減免額			
	過 疎 法	企 業 立 地 促 進 法	地 域 未 来 投 資 促 進 法	半 島 振 興 法	原 発 地 域 振 興 法	地 域 再 生 法	計
	千円	千円	千円	千円	千円	千円	千円
事 業 税 { 個 人 法 人	1,610				828		2,438
不 動 産 取 得 税	14,721		35,355		1,241		51,317
固 定 資 産 税 ( 特 例 分 )							
計	16,331		35,355		2,069		53,755



14 地 方 税 に 関 す る 争 訟 に 関 す る 調

(1) 不服申立て

区 分	要 処 理 件 数			処		理 済 件 数				翌年度への繰越
	前 年 度 か ら の 繰 越	本年度発生	合 計	却 下	棄 却	一 部 取 消	全 部 取 消	取 下	合 計	
賦 課 徴 収 上 記 以 外 合 計	個 人 事 業 税 { 非 自 主 決 定 分 自 主 決 定 分									
	不 動 産 取 得 税									
	軽 油 引 取 税	1	1							1
	そ の 他 の 税									
合 計	1		1							1

(2) 訴 訟

区 分	前 年 度 末 係 属 件 数 ①	当 該 年 度 中 発 生 件 数 ②	計 ①+② ③	①の事件発生年度別内訳						当 該 年 度 中 の 完 結 件 数 ④	④ の 完 結 事 由 別 内 訳						当 該 年 度 末 係 属 件 数 ③-④ ⑤	⑤の係属審級別内訳		
				30以前	R1	2	3	4	5		取 下	却 下	和 解	勝 訴	一 部 敗 訴	敗 訴		1 審	2 審	3 審
賦 課 徴 収 そ の 他 合 計	個 人 事 業 税 { 非 自 主 決 定 分 自 主 決 定 分																			
	不 動 産 取 得 税																			
	軽 油 引 取 税																			
	そ の 他 の 税																			
合 計																				

15 犯 則 事 件 に 関 す る 調

区 分	前年度からの繰越件数				犯 則 摘 発		通 告 処 分			通 告 履 行		告 発			不 問		通知処分 件 数	時効完成 件 数	翌年度への繰越件数			
	処 未	分 済	履 未	行 済	件 数	左 の 脱 税 額	件 数	左 の 脱 税 額	通 告 額	件 数	履 行 額	告 直 告 発		通告不履行による 告発件数	件 数	左 の 脱 税 額			処 未	分 済	履 未	行 済
												件 数	左 の 脱 税 額									
軽 油 引 取 税	法144条の22 〔 両罰規定による行為者に対するもの 〕					千円		千円	千円		千円		千円			千円						
	法144条の25 〔 両罰規定による行為者に対するもの 〕																					
	法144条の33第1項 〔 両罰規定による行為者に対するもの 〕																					
	法144条の33第2項 〔 両罰規定による行為者に対するもの 〕																					
	法144条の33第3項 〔 両罰規定による行為者に対するもの 〕																					
	法144条の41第1項 〔 両罰規定による行為者に対するもの 〕																					
	法144条の41第2項 〔 両罰規定による行為者に対するもの 〕																					
	その他の罪 〔 両罰規定による行為者に対するもの 〕																					
	計 〔 両罰規定による行為者に対するもの 〕																					
	その他の税 〔 両罰規定による行為者に対するもの 〕																					
合 計	〔 両罰規定による行為者に対するもの 〕																					

## 16 延滞金等に関する調

### (1) 延滞金等

区 分	延 滞 金	還 付 加 算 金 (充当したものを含む。)
件 数	5,306	1,003
金 額	61,555 千円	4,418 千円

### (2) 過少申告加算金等

区 分	過少申告加算金		不申告加算金		重 加 算 金		合 計	
	件 数	金 額	件 数	金 額	件 数	金 額	件 数	金 額
法 人 事 業 税	61	千円 697	73	千円 818	223	千円 17,675	357	千円 19,190
ゴルフ場利用税							0	0
軽油引取税	1	6					1	6
そ の 他	1	7	7	32			8	39
計	63	710	80	850	223	17,675	366	19,235

## 17 徴税費に関する調（累年比較）

（単位：千円）

区 分			令和 2 年度	令和 3 年度	令和 4 年度	令和 5 年度	令和 6 年度	
税収入	{	予 算 額 (イ)	144, 586, 888	152, 067, 039	146, 448, 240	146, 755, 066	150, 339, 151	
		調 定 額 (ロ)	148, 191, 472	153, 932, 428	148, 198, 735	148, 628, 491	153, 429, 468	
		収 入 額 (ハ)	146, 191, 197	152, 435, 844	146, 864, 644	147, 377, 075	152, 186, 023	
徴税費	{	職 員 給	580, 183	596, 827	599, 286	596, 843	618, 263	
		諸 手 当 {	超 過 勤 務 手 当	22, 161	23, 349	26, 734	22, 748	26, 642
			税 務 特 別 手 当	842	740	742	803	745
			そ の 他 の 手 当	293, 583	294, 507	297, 862	294, 873	308, 101
		小 計	316, 586	318, 596	325, 338	318, 424	335, 488	
		そ の 他 の 人 件 費	217, 047	205, 218	207, 762	204, 161	215, 065	
		計 A	1, 113, 816	1, 120, 641	1, 132, 386	1, 119, 428	1, 168, 816	
		旅 費 B	1, 902	1, 983	3, 781	5, 706	4, 880	
		需 用 費 {	需 用 費	61, 642	63, 648	63, 997	68, 087	76, 614
			通 信 運 搬 費	51, 003	50, 653	50, 417	51, 329	52, 389
			備 品 購 入 費	186	150	291	467	6, 308
			そ の 他	44, 020	47, 491	58, 303	76, 715	95, 806
		計 C	156, 851	161, 942	173, 008	196, 598	231, 117	
		徴収費	{	個 人 県 民 税 徴 収 取 扱 費	1, 893, 613	1, 885, 591	1, 864, 128	1, 859, 630
内 訳 {	納 税 義 務 者 数 分			1, 826, 874	1, 815, 324	1, 794, 856	1, 791, 245	1, 790, 453
	払 込 金 額 分			391	444	421	236	157
	そ の 他			66, 348	69, 823	68, 851	68, 149	73, 518
地 方 消 費 税 徴 収 取 扱 費	87, 076			81, 316	70, 882	69, 414	67, 531	
納 税 貯 蓄 組 合 補 助 金	2, 699			2, 714	2, 681	2, 655	2, 655	
特別徴収義務者に対する交付金等	328, 472			327, 205	337, 076	329, 206	312, 565	
内 訳 {	特 別 地 方 消 費 税							
	ゴ ル フ 場 利 用 税							
	軽 油 引 取 税			328, 472	327, 205	337, 076	329, 206	312, 565
そ の 他	2, 130	1, 930	2, 066	2, 141	2, 179			
計 D	2, 313, 990	2, 298, 756	2, 276, 833	2, 263, 046	2, 249, 058			
合 計 (二)		3, 586, 559	3, 583, 322	3, 586, 008	3, 584, 778	3, 653, 871		

区 分		令和 2 年度	令和 3 年度	令和 4 年度	令和 5 年度	令和 6 年度
		%	%	%	%	%
税収入に対する 徴 税 費 の 割 合	対 予 算 額 $\frac{(ニ)}{(イ)}$	2. 48	2. 36	2. 45	2. 44	2. 43
	対 調 定 額 $\frac{(ニ)}{(ロ)}$	2. 42	2. 33	2. 42	2. 41	2. 38
	対 収 入 額 $\frac{(ニ)}{(ハ)}$	2. 45	2. 35	2. 44	2. 43	2. 40
徴 税 吏 員 等 数	吏 員 (ホ)	人 166	人 171	人 171	人 170	人 169
	会 計 年 度 任 用 職 員 等	10	9	9	12	12
徴 税 吏 員 1 人 当 た り 徴 税 額 $\frac{(ハ)}{(ホ)}$		千円 880, 670	千円 891, 438	千円 858, 858	千円 866, 924	千円 900, 509
徴 税 吏 員 1 人 当 た り 徴 税 費	人 件 費 ( 含 旅 費 ) $\frac{A+B}{(ホ)}$	6, 721	6, 565	6, 644	6, 618	6, 945
	物 件 費 (含徴収取扱費等) $\frac{C+D}{(ホ)}$	14, 885	14, 390	14, 327	14, 468	14, 676
	計 $\frac{(ニ)}{(ホ)}$	21, 606	20, 955	20, 971	21, 087	21, 621
県 税 事 務 所 等 数		6	6	6	6	6

- (注) 1 徴税吏員数は各年度末日現在の職員数によった。ただし、会計年度任用職員等については勤務月数の合計数を12で除して得た数を記載した。  
2 諸手当中「その他の手当」欄には、扶養手当、期末手当、勤勉手当、寒冷地手当等について記載した。  
3 「その他の人件費」欄には、共済組合負担金等人数割によって算出したもの及び会計年度任用職員等のため支出した人件費等を記載した。

## 18 税務機構に関する調

### 事務別税務職員配置数

区 分	総 務 関 係		直 税 関 係		間 税 関 係		徴 収 関 係		合 計	
	吏員等	会計年度 任用職員等	吏員等	会計年度 任用職員等	吏員等	会計年度 任用職員等	吏員等	会計年度 任用職員等	吏員等	会計年度 任用職員等
本 庁	人 18	人 1	人 3	人	人 1	人	人 1	人	人 23	人 1
事 務 所 等	24		54	2	15	2	53	7	146	11
計	42	1	57	2	16	2	54	7	169	12

## 第四 調定収入状況

1 住 民 税

(1) 調定収入状況

ア 県税事務所別の状況

(単位：千円、％)

区 分		調 定 額						収 入 額			収 入 歩 合					
		県 民 税 A	前 年 比	市 町 村 民 税 B	前 年 比	計 (A + B) = C	前 年 比	県 民 税 D	市 町 村 民 税 E	計 (D + E) = F	6 年 度		5 年 度		増 減	
											県 民 税 G	住 民 税 H	県 民 税 I	住 民 税 J	県 民 税 G-I=K	住 民 税 H-J=L
中 央	現年課税分	8,068,883	92.3	12,312,574	92.7	20,381,458	92.5	7,971,269	12,163,626	20,134,894	98.8	98.8	98.9	98.9	△ 0.1	△ 0.1
	滞納繰越分	317,415	93.7	484,353	94.1	801,768	93.9	65,125	99,390	164,516	20.5	20.5	22.3	22.3	△ 1.8	△ 1.8
	計	8,386,298	92.4	12,796,927	92.7	21,183,226	92.6	8,036,394	12,263,016	20,299,410	95.8	95.8	96.1	96.1	△ 0.3	△ 0.3
中 南	現年課税分	6,256,423	91.6	9,567,912	92.0	15,824,336	91.8	6,200,037	9,481,680	15,681,717	99.1	99.1	99.1	99.1	0.0	0.0
	滞納繰越分	184,129	95.7	281,649	96.1	465,778	95.9	47,397	72,481	119,878	25.7	25.7	24.0	24.0	1.7	1.7
	計	6,440,552	91.7	9,849,561	92.1	16,290,114	91.9	6,247,434	9,554,162	15,801,595	97.0	97.0	97.1	97.1	△ 0.1	△ 0.1
三 八	現年課税分	7,694,699	92.1	11,750,558	92.4	19,445,257	92.3	7,625,998	11,645,591	19,271,589	99.1	99.1	99.1	99.1	0.0	0.0
	滞納繰越分	206,010	82.7	314,718	83.0	520,728	82.9	61,170	93,408	154,578	29.7	29.7	32.3	32.3	△ 2.6	△ 2.6
	計	7,900,709	91.8	12,065,276	92.2	19,965,985	92.0	7,687,168	11,738,999	19,426,167	97.3	97.3	97.2	97.2	0.1	0.1
西 北	現年課税分	2,502,017	91.8	3,839,438	92.3	6,341,456	92.1	2,483,561	3,811,108	6,294,669	99.3	99.3	99.2	99.2	0.1	0.1
	滞納繰越分	55,219	97.3	84,746	97.7	139,966	97.6	15,198	23,321	38,519	27.5	27.5	29.5	29.5	△ 2.0	△ 2.0
	計	2,557,237	91.9	3,924,185	92.4	6,481,421	92.2	2,498,759	3,834,430	6,333,189	97.7	97.7	97.8	97.8	△ 0.1	△ 0.1
上 北	現年課税分	5,297,842	93.1	8,091,269	93.5	13,389,111	93.3	5,251,523	8,020,525	13,272,048	99.1	99.1	99.0	99.0	0.1	0.1
	滞納繰越分	132,477	104.7	202,322	105.1	334,799	104.9	36,899	56,354	93,253	27.9	27.9	28.6	28.6	△ 0.7	△ 0.7
	計	5,430,319	93.4	8,293,591	93.7	13,723,910	93.6	5,288,422	8,076,879	13,365,300	97.4	97.4	97.5	97.5	△ 0.1	△ 0.1
下 北	現年課税分	1,809,228	92.2	2,761,516	92.3	4,570,744	92.3	1,793,918	2,738,148	4,532,066	99.2	99.2	99.2	99.2	0.0	0.0
	滞納繰越分	61,300	89.5	93,555	89.7	154,855	89.6	15,366	23,453	38,820	25.1	25.1	29.5	29.5	△ 4.4	△ 4.4
	計	1,870,527	92.1	2,855,071	92.2	4,725,599	92.2	1,809,284	2,761,601	4,570,886	96.7	96.7	96.8	96.8	△ 0.1	△ 0.1
計	現年課税分	31,629,092	92.2	48,323,269	92.5	79,952,360	92.4	31,326,305	47,860,678	79,186,983	99.0	99.0	99.1	99.1	△ 0.1	△ 0.1
	滞納繰越分	956,551	92.7	1,461,343	93.1	2,417,894	92.9	241,155	368,408	609,564	25.2	25.2	26.7	26.7	△ 1.5	△ 1.5
	計	32,585,643	92.2	49,784,612	92.6	82,370,254	92.4	31,567,460	48,229,086	79,796,546	96.9	96.9	97.0	97.0	△ 0.1	△ 0.1

イ 市町村別の状況

(単位：千円、％)

区 分		調 定 額				収 入 額		不 納 欠 損 額		収 入 未 済 額		収 入 歩 合		
		県 民 税	前 年 比	住 民 税	前 年 比	県 民 税	住 民 税	県 民 税	住 民 税	県 民 税	住 民 税	県 民 税	住 民 税	住民税前年
市	青 森 市	7,900,590	92.6	19,955,154	92.8	7,565,702	19,109,302	17,848	45,080	317,039	800,772	95.8	95.8	96.0
	弘 前 市	4,589,741	93.0	11,594,336	93.2	4,457,704	11,260,791	10,544	26,635	121,494	306,910	97.1	97.1	97.1
	八 戸 市	6,630,784	91.8	16,747,239	92.0	6,470,732	16,342,997	14,150	35,739	145,902	368,502	97.6	97.6	97.4
	黒 石 市	654,270	88.9	1,659,134	89.2	633,669	1,606,892	907	2,301	19,694	49,941	96.9	96.9	97.1
	五 所 川 原 市	1,121,515	91.5	2,839,549	91.8	1,106,482	2,801,486	2,705	6,848	12,329	31,215	98.7	98.7	98.6
	十 和 田 市	1,629,844	93.1	4,120,117	93.3	1,603,657	4,053,920	3,094	7,820	23,093	58,377	98.4	98.4	98.6
	三 沢 市	1,352,119	94.9	3,411,746	95.1	1,306,025	3,295,439	9,075	22,898	37,019	93,409	96.6	96.6	96.6
	む つ 市	1,518,997	92.3	3,837,450	92.3	1,476,797	3,730,841	2,055	5,193	40,144	101,417	97.2	97.2	97.3
	つ が る 市	529,563	93.9	1,343,897	94.2	523,120	1,327,548	606	1,538	5,837	14,812	98.8	98.8	99.0
	平 川 市	598,019	87.6	1,517,445	87.9	579,358	1,470,094	1,792	4,546	16,869	42,804	96.9	96.9	97.2
	計	26,525,442	92.4	67,026,068	92.6	25,723,246	64,999,310	62,776	158,599	739,420	1,868,160	97.0	97.0	97.0
東 津 軽 郡	平 内 町	299,454	91.8	756,076	92.0	289,149	730,057	770	1,945	9,535	24,074	96.6	96.6	97.2
	今 別 町	34,892	88.5	88,522	88.7	33,869	85,927	85	216	938	2,380	97.1	97.1	96.6
	蓬 田 村	49,597	76.8	125,800	77.1	47,433	120,311	5	13	2,159	5,476	95.6	95.6	95.4
	外 ケ 浜 町	101,766	87.8	257,673	88.1	100,241	253,812	61	154	1,464	3,707	98.5	98.5	98.3
	計	485,709	88.9	1,228,072	89.2	470,692	1,190,107	921	2,328	14,096	35,636	96.9	96.9	97.2
西 津 軽 郡	鰺 ケ 沢 町	156,385	90.5	396,523	90.8	149,636	379,411	120	305	6,629	16,807	95.7	95.7	97.4
	深 浦 町	102,563	89.2	260,534	89.5	101,239	257,169	80	203	1,244	3,161	98.7	98.7	98.9
	計	258,949	90.0	657,057	90.3	250,875	636,580	200	508	7,873	19,968	96.9	96.9	98.0
中 津 軽 郡	西 目 屋 村	18,962	90.5	48,252	90.9	18,613	47,364	66	168	283	719	98.2	98.2	96.8
	計	18,962	90.5	48,252	90.9	18,613	47,364	66	168	283	719	98.2	98.2	96.8
南 津 軽 郡	藤 崎 町	306,423	90.1	776,707	90.4	294,234	745,809	505	1,281	11,684	29,617	96.0	96.0	96.4
	大 鰐 町	136,749	88.0	347,814	88.3	130,537	332,014	574	1,460	5,638	14,340	95.5	95.5	96.2
	田 舎 館 村	136,388	88.6	346,426	88.9	133,320	338,631	195	495	2,874	7,300	97.8	97.7	98.0
	計	579,561	89.2	1,470,947	89.5	558,090	1,416,454	1,274	3,235	20,197	51,258	96.3	96.3	96.8



(単位：千円、％)														
区 分		調 定 額				収 入 額		不 納 欠 損 額		収 入 未 済 額		収 入 歩 合		
		県 民 税	前 年 比	住 民 税	前 年 比	県 民 税	住 民 税	県 民 税	住 民 税	県 民 税	住 民 税	県 民 税	住 民 税	住民税前年
北 津 軽 郡	板 柳 町	245,597	94.6	622,720	94.8	233,683	592,511	1,327	3,364	10,587	26,844	95.1	95.1	95.2
	鶴 田 町	227,796	92.3	577,483	92.6	215,502	546,317	405	1,026	11,889	30,140	94.6	94.6	94.1
	中 泊 町	173,816	87.5	440,716	87.8	169,096	428,747	906	2,296	3,815	9,672	97.3	97.3	97.3
	計	647,210	91.8	1,640,919	92.1	618,281	1,567,575	2,637	6,687	26,291	66,657	95.5	95.5	95.4
上 北 郡	野 辺 地 町	307,478	92.8	778,018	93.0	300,069	759,271	681	1,724	6,728	17,023	97.6	97.6	97.5
	七 戸 町	318,890	93.2	807,584	93.4	310,152	785,454	1,479	3,746	7,259	18,383	97.3	97.3	97.3
	六 戸 町	251,263	90.5	636,102	90.7	247,509	626,597	312	791	3,442	8,714	98.5	98.5	98.7
	横 浜 町	102,288	87.5	258,933	87.7	98,604	249,610	286	724	3,397	8,600	96.4	96.4	96.4
	東 北 町	367,106	94.1	929,831	94.3	350,006	886,519	490	1,242	16,610	42,070	95.3	95.3	95.5
	六ヶ所村	418,345	94.1	1,054,368	94.2	409,276	1,031,512	540	1,362	8,528	21,493	97.8	97.8	97.8
	おいらせ町	682,986	92.6	1,727,211	92.8	663,123	1,676,979	988	2,498	18,875	47,734	97.1	97.1	97.2
	計	2,448,356	92.7	6,192,046	92.9	2,378,740	6,015,941	4,777	12,086	64,839	164,019	97.2	97.2	97.2
下 北 郡	大 間 町	139,184	88.2	351,459	88.4	125,569	317,079	432	1,091	13,183	33,289	90.2	90.2	90.6
	東 通 村	151,191	92.3	381,616	92.4	147,801	373,059	274	692	3,116	7,866	97.8	97.8	98.1
	風 間 浦 村	27,727	92.1	70,398	92.5	27,044	68,663	8	21	675	1,714	97.5	97.5	97.7
	佐 井 村	33,427	99.8	84,676	100.0	32,073	81,244	189	478	1,166	2,954	95.9	95.9	95.9
	計	351,530	91.3	888,149	91.4	332,487	840,045	903	2,281	18,141	45,823	94.6	94.6	94.8
三 戸 郡	三 戸 町	176,876	93.0	448,819	93.3	171,728	435,758	250	635	4,897	12,426	97.1	97.1	97.7
	五 戸 町	319,660	89.5	810,727	89.8	300,428	761,950	662	1,680	18,570	47,097	94.0	94.0	94.7
	田 子 町	88,860	87.6	224,914	87.7	85,762	217,073	115	290	2,983	7,551	96.5	96.5	97.1
	南 部 町	354,607	92.8	898,541	93.0	339,484	860,221	478	1,211	14,645	37,109	95.7	95.7	96.3
	階 上 町	298,872	94.0	756,737	94.2	288,631	730,808	669	1,694	9,572	24,236	96.6	96.6	96.8
	新 郷 村	31,051	86.8	79,009	87.2	30,403	77,360			648	1,649	97.9	97.9	98.1
	計	1,269,925	91.7	3,218,746	92.0	1,216,436	3,083,170	2,174	5,510	51,315	130,067	95.8	95.8	96.3
市 計		26,525,442	92.4	67,026,068	92.6	25,723,246	64,999,310	62,776	158,599	739,420	1,868,160	97.0	97.0	97.0
町 村 計		6,060,201	91.5	15,344,186	91.8	5,844,214	14,797,236	12,953	32,804	203,033	514,146	96.4	96.4	96.7
県 計		32,585,643	92.2	82,370,254	92.4	31,567,460	79,796,546	75,729	191,403	942,454	2,382,306	96.9	96.9	97.0

(2) 県税事務所別個人県民税定期賦課の状況

(単位：人、千円、%)

区 分		実 人 員	調 定 額			前 年 比	
			均 等 割	所 得 割	計	実 人 員	調 定 額
中 央	普 通 徴 収 分	23, 098	25, 002	1, 371, 989	1, 396, 991	97. 3	90. 8
	特 別 徴 収 分	118, 831	116, 939	6, 443, 829	6, 560, 768	100. 3	92. 0
	計	141, 929	141, 941	7, 815, 818	7, 957, 759	99. 8	91. 8
中 南	普 通 徴 収 分	25, 622	28, 509	1, 242, 061	1, 270, 570	92. 9	88. 7
	特 別 徴 収 分	97, 244	94, 357	4, 763, 259	4, 857, 616	100. 6	91. 1
	計	122, 866	122, 866	6, 005, 320	6, 128, 186	98. 9	90. 6
三 八	普 通 徴 収 分	24, 246	25, 497	1, 352, 715	1, 378, 212	96. 7	93. 1
	特 別 徴 収 分	117, 355	115, 249	6, 101, 998	6, 217, 247	100. 6	91. 4
	計	141, 601	140, 746	7, 454, 713	7, 595, 459	99. 9	91. 7
西 北	普 通 徴 収 分	13, 267	14, 402	575, 519	589, 921	98. 7	98. 4
	特 別 徴 収 分	44, 207	42, 929	1, 798, 386	1, 841, 315	98. 7	88. 5
	計	57, 474	57, 331	2, 373, 905	2, 431, 236	98. 7	90. 8
上 北	普 通 徴 収 分	19, 101	18, 951	942, 870	961, 821	98. 2	95. 3
	特 別 徴 収 分	79, 228	78, 061	4, 199, 652	4, 277, 713	101. 3	92. 7
	計	98, 329	97, 012	5, 142, 522	5, 239, 534	100. 7	93. 2
下 北	普 通 徴 収 分	5, 899	5, 709	295, 293	301, 002	96. 0	87. 7
	特 別 徴 収 分	27, 308	27, 951	1, 438, 140	1, 466, 091	99. 8	92. 3
	計	33, 207	33, 660	1, 733, 433	1, 767, 093	99. 1	91. 5
計	普 通 徴 収 分	111, 233	118, 070	5, 780, 447	5, 898, 517	96. 4	92. 1
	特 別 徴 収 分	484, 173	475, 486	24, 745, 264	25, 220, 750	100. 4	91. 6
	計	595, 406	593, 556	30, 525, 711	31, 119, 267	99. 6	91. 7

(3) 市町村別収入歩合年度別調

(単位：％)

区 分		2	3	4	5	6
市	青 森 市	95.0	95.4	95.7	96.0	95.8
	弘 前 市	96.2	96.6	97.0	97.1	97.1
	八 戸 市	96.0	96.2	96.6	97.4	97.6
	黒 石 市	96.1	96.7	96.9	97.1	96.9
	五 所 川 原 市	97.2	97.7	98.4	98.6	98.7
	十 和 田 市	97.5	98.1	98.5	98.6	98.4
	三 沢 市	96.9	97.2	97.1	96.6	96.6
	む つ 市	96.1	96.1	96.7	97.3	97.2
	つ が る 市	97.9	98.4	98.6	99.0	98.8
	平 川 市	96.6	96.8	97.2	97.2	96.9
	計	96.0	96.3	96.7	97.0	97.0
東 津 軽 郡	平 内 町	96.7	96.7	97.0	97.2	96.6
	今 別 町	97.0	97.1	96.8	96.6	97.1
	蓬 田 村	91.5	92.8	93.6	95.4	95.6
	外 ケ 浜 町	96.9	97.1	97.5	98.3	98.5
	計	96.2	96.4	96.7	97.2	96.9
西 津 軽 郡	鰯 ケ 沢 町	97.3	98.0	97.2	97.4	95.7
	深 浦 町	98.4	98.6	98.8	98.9	98.7
	計	97.7	98.3	97.8	98.0	96.9
中 津 軽 郡	西 目 屋 村	98.7	94.0	94.9	96.8	98.2
	計	98.7	94.0	94.9	96.8	98.2
南 津 軽 郡	藤 崎 町	95.8	96.0	96.3	96.4	96.0
	大 鰐 町	95.3	95.6	95.5	96.2	95.5
	田 舎 館 村	98.1	97.7	97.8	98.0	97.7
	計	96.2	96.3	96.5	96.8	96.3

区 分		2	3	4	5	6
北 津 軽 郡	板 柳 町	94.2	95.9	95.7	95.2	95.1
	鶴 田 町	94.0	94.4	94.4	94.1	94.6
	中 泊 町	95.5	96.0	96.9	97.3	97.3
	計	94.5	95.4	95.6	95.4	95.5
上 北 郡	野 辺 地 町	97.7	97.6	97.5	97.5	97.6
	七 戸 町	97.0	97.0	97.4	97.3	97.3
	六 戸 町	98.4	98.5	98.9	98.7	98.5
	横 浜 町	95.0	95.1	95.3	96.4	96.4
	東 北 町	93.1	94.4	95.6	95.5	95.3
	六 ケ 所 村	97.5	97.7	97.8	97.8	97.8
	お い ら せ 町	95.7	96.5	96.8	97.2	97.1
	計	96.3	96.7	97.1	97.2	97.2
下 北 郡	大 間 町	88.5	89.9	88.9	90.6	90.2
	東 通 村	96.8	97.6	97.9	98.1	97.8
	風 間 浦 村	98.8	98.4	98.7	97.7	97.5
	佐 井 村	96.2	96.4	96.0	95.9	95.9
	計	93.4	94.2	94.1	94.8	94.6
三 戸 郡	三 戸 町	95.9	97.0	97.4	97.7	97.1
	五 戸 町	94.1	94.5	94.8	94.7	94.0
	田 子 町	97.5	97.8	97.2	97.1	96.5
	南 部 町	96.6	96.8	96.5	96.3	95.7
	階 上 町	96.2	96.8	96.8	96.8	96.6
	新 郷 村	97.4	97.4	98.0	98.1	97.9
	計	95.8	96.3	96.4	96.3	95.8
市 計		96.0	96.3	96.7	97.0	97.0
町 村 計		95.9	96.3	96.6	96.7	96.4
県 計		96.0	96.3	96.7	97.0	96.9

## 2 県 民 税 利 子 割

調 定 状 況（現年課税分）

（単位：千円、％）

区 分		調 定 額	前 年 比
公 社 債 利 子 等	特 定 公 社 債 以 外 の 公 社 債 の 利 子	16	133.3
	銀 行 預 金 利 子	87,453	560.6
	銀 行 以 外 の 金 融 機 関 の 預 貯 金 利 子	17,663	125.3
	勤 務 先 預 金 等 の 利 子	54,873	106.6
	合 同 運 用 信 託 の 収 益 の 分 配		
	公社債投資信託のうち公募公社債投資信託以外 の 収 益 の 分 配		
	郵 便 貯 金 利 子	2	200.0
	国 外 一 般 公 社 債 等 の 利 子 等	6	54.5
	財 形 貯 蓄 契 約 に 係 る 生 命 保 険 等 の 差 益	812	85.8
	小 計	160,825	195.7
私 信 募 託 公 等 社 の 債 収 益 等 運 用 分 配 資 等	私 募 公 社 債 等 運 用 投 資 信 託 の 収 益 の 分 配		
	特 定 目 的 信 託 の 社 債 的 受 益 証 券 の 収 益 の 分 配		
	国 外 私 募 公 社 債 等 運 用 投 資 信 託 等 の 収 益 の 分 配		
	小 計		
金 融 類 似 商 品	懸 賞 金 付 預 貯 金 等 の 懸 賞 金 等	1,217	93.8
	定 期 積 金 の 給 付 補 て ん 金	367	79.8
	掛 金 の 給 付 補 て ん 金		
	抵 当 証 券 の 利 息		
	貴 金 属 等 の 売 戻 し 条 件 付 売 買 契 約 の 利 益		
	外 貨 建 預 貯 金 等 の 為 替 差 益		
	一 時 払 養 老 保 険 ・ 一 時 払 損 害 保 険 等 の 差 益	801	143.0
	小 計	2,385	102.9
合 計		163,210	193.2

3法人県民税・事業税

(1) 県税事務所別調定状況（現年課税分）

① 法人県民税 (単位：千円、%)

区 分			東 青		中 南		三 八		西 北		上 北		下 北		県 内 計		分 割		合 計		
			金 額	前年比	金 額	前年比	金 額	前年比	金 額	前年比	金 額	前年比	金 額	前年比	金 額	前年比	金 額	前年比	金 額	前年比	
本 事 業 年 度 調	課 税 標 準		5,401	86.2	3,612	99.7	5,562	90.0	2,335	137.2	6,805	103.9	1,436	82.8	25,151	96.5	46,442	122.6	71,593	112.0	
	確 定 税 額 (修・更正)	均 等 割	128,370	100.1	97,554	100.1	121,891	99.0	52,554	99.7	81,987	101.0	25,770	100.0	508,126	99.9	754,110	100.6	1,262,236	100.3	
		税 割	81,049	83.2	52,877	101.8	84,585	88.7	35,976	145.5	109,729	104.6	22,006	79.2	386,222	96.0	830,892	122.8	1,217,114	112.8	
	税 額 控 除		70	259.3	80	70.2	402	極大	18	105.9	24	32.4	10	皆増	604	246.5	14,000	123.8	14,604	126.4	
	利 子 割 控 除																				
	既 納 付 中 間 分	均 等 割	前 年	11,255	104.8	9,167	105.7	11,035	100.5	4,455	94.2	8,250	103.2	2,085	96.1	46,247	102.1	223,295	95.3	269,542	96.4
			当 年	5,910	108.5	4,855	105.0	6,535	97.9	2,220	100.5	4,740	98.9	1,375	86.2	25,635	101.1	52,737	102.2	78,372	101.9
		税 割	前 年	29,765	118.1	17,112	92.6	33,756	87.6	9,026	99.1	40,169	152.0	6,682	86.8	136,510	108.8	229,919	85.3	366,429	92.7
			当 年	10,153	101.2	4,394	100.5	11,297	139.8	2,588	102.8	10,352	96.5	4,362	114.0	43,146	109.1	57,572	92.1	100,718	98.7
	中 間 申 告 分	均 等 割	当 年	6,075	109.1	4,900	105.2	6,525	97.2	2,195	99.3	4,740	98.6	1,375	85.7	25,810	101.0	62,705	103.2	88,515	102.6
			翌 年	10,765	95.4	8,815	96.1	10,990	99.3	4,365	97.8	8,115	97.9	2,370	113.7	45,420	98.0	236,668	106.0	282,088	104.6
		税 割	当 年	10,640	99.2	4,807	109.7	11,294	139.7	2,570	102.1	10,352	96.5	4,362	113.9	44,025	109.3	68,293	96.1	112,318	100.9
			翌 年	24,736	83.1	19,597	114.4	30,788	91.2	12,602	137.1	40,784	101.5	7,818	117.0	136,325	99.7	255,228	111.1	391,553	106.8
	過 大 還 付 請 求 利 子 割 額																				
	中 間 納 付 の 歳 出 還 付 額		8,562	317.7	3,673	70.8	4,136	77.0	1,641	103.9	3,518	89.5	1,068	68.3	22,598	111.2	15,907	38.9	38,505	62.9	
	小 計	均 等 割	128,055	99.3	97,247	99.3	121,855	98.9	52,438	100.0	81,872	100.4	26,056	101.4	507,523	99.6	778,225	103.9	1,285,748	102.2	
			税 割	84,904	80.7	59,300	106.7	85,252	88.9	41,121	156.2	113,761	92.9	24,181	85.4	408,519	94.2	867,935	128.8	1,276,454	115.3
		計		212,959	90.9	156,547	102.0	207,107	94.5	93,559	118.8	195,633	95.9	50,237	93.0	916,042	97.1	1,646,160	115.7	2,562,202	108.3
過 事 業 年 度	均 等 割	1,295	104.4	1,346	132.4	1,205	82.8	260	63.4	540	89.3	360	192.5	5,006	101.9	18,010	97.1	23,016	98.1		
	税 割	1,953	61.5	2,267	231.3	704	49.3	817	492.2	1,304	37.8	796	765.4	7,841	84.3	23,810	147.4	31,651	124.3		
	計	3,248	73.6	3,613	180.9	1,909	66.2	1,077	187.0	1,844	45.4	1,156	397.3	12,847	90.4	41,820	120.5	54,667	111.8		
調 定 額		216,207	90.6	160,160	103.0	209,016	94.2	94,636	119.3	197,477	94.9	51,393	94.6	928,889	97.0	1,687,980	115.8	2,616,869	108.4		

課税標準の単位は百万円

② 法人事業税

(単位：千円、％)

区 分			東 青		中 南		三 八		西 北		上 北		下 北		県 内 計		分 割		合 計	
			金 額	前年比	金 額	前年比	金 額	前年比	金 額	前年比	金 額	前年比	金 額	前年比	金 額	前年比	金 額	前年比	金 額	前年比
本 事 業 年 度	課 税 標 準	所 得 割	27,163	95.3	17,993	105.9	24,118	92.4	11,884	133.9	25,410	92.4	5,988	83.8	112,556	97.8	255,209	120.0	367,765	112.2
		付 加 価 値 割	2,699	106.3	4,085	89.7	9,716	94.1	453	91.7	9,733	148.1	956	76.6	27,642	107.4	486,777	114.2	514,419	113.8
		資 本 割	7,960	100.0	1,099	100.0	10,336	100.0	3,276	100.0	3,735	110.7	942	150.0	27,348	102.5	757,779	101.1	785,127	101.1
		収 入 割	1,402	92.2	2,357	101.8	6,040	102.9	12,478	130.1	13,541	139.2	1,422	72.3	37,240	120.2	341,816	107.8	379,056	108.9
	確 定 税 額 (修・更正)	所 得 割	1,632,976	95.6	1,036,376	106.8	1,320,559	92.4	671,223	132.1	1,515,895	90.3	370,869	81.1	6,547,898	97.0	8,786,325	125.1	15,334,223	111.3
		付 加 価 値 割	32,393	106.3	48,639	94.3	99,480	97.0	5,431	91.6	55,439	125.9	3,535	76.6	244,917	102.4	5,560,554	108.8	5,805,471	108.5
		資 本 割	39,800	100.0	4,395	100.0	47,830	100.0	16,381	100.0	17,115	108.1	2,828	300.5	128,349	102.5	3,699,421	101.2	3,827,770	101.2
		収 入 割	11,496	92.6	17,677	100.9	46,563	102.9	93,744	130.0	101,761	139.2	10,665	72.3	281,906	119.9	3,016,337	107.2	3,298,243	108.1
	税 額 控 除		443	316.4	507	63.5	1,582	極大	61	95.3	462	177.7	65	皆増	3,120	243.2	22,604	100.4	25,724	108.1
	既 納 付 中 間 分	所得割	前 年	513,208	113.7	315,538	111.4	437,002	96.5	175,976	99.3	521,102	107.8	134,063	89.8	2,096,889	105.0	2,474,024	102.1	4,570,913
当 年			213,576	104.9	108,680	106.1	235,010	146.9	64,788	124.9	219,876	98.3	86,445	107.9	928,375	113.0	693,126	102.9	1,621,501	108.4
付 加 価 値 割		前 年	11,016	103.4	26,473	77.3	55,071	79.6	2,963	105.5	37,456	230.9			132,979	99.9	2,105,447	98.7	2,238,426	98.8
		当 年	3,784	106.7			973	62.3			91	77.8			4,848	92.8	338,014	94.8	342,862	94.7
資本割		前 年	19,171	101.6	2,433	100.0	23,539	100.0	8,191	165.8	7,239	110.2			60,573	107.5	1,689,260	97.2	1,749,833	97.5
		当 年	729	100.0			1,200	100.0			1,124	187.3			3,053	120.7	201,539	225.7	204,592	222.8
収入割		前 年	1,416	97.5	16,491	138.0	108,345	93.9	89	123.6	72,567	409.8			198,908	135.8	1,941,479	117.6	2,140,387	119.1
		当 年	8,971	99.3	761	127.5	32,457	102.6	71,648	126.0	17,553	139.1			131,390	118.6	1,178	47.7	132,568	117.1
中 間 申 告 分	所得割	当 年	224,651	104.5	108,565	105.8	234,454	146.6	61,272	118.2	217,459	97.4	86,445	107.7	932,846	112.0	761,321	104.2	1,694,167	108.3
		翌 年	492,831	96.0	371,911	118.0	425,183	97.8	234,446	130.7	480,801	92.7	116,926	87.2	2,122,098	101.3	2,124,467	86.0	4,246,565	93.0
	付 加 価 値 割	当 年	3,784	106.7			644	48.2			95	81.2			4,523	90.5	407,969	96.5	412,492	96.4
		翌 年	12,021	109.1	22,050	85.5	48,987	96.8	2,715	91.6	27,712	107.4	1,768	皆増	115,253	99.2	2,337,418	111.1	2,452,671	110.5
	資本割	当 年	729	100.0			975	100.0			1,624	270.7			3,328	144.4	110,401	105.4	113,729	106.2
		翌 年	18,866	98.4	2,197	100.0	22,939	100.0	1,500	18.3	7,481	108.3	1,414	皆増	54,397	91.6	1,657,136	99.3	1,711,533	99.0
	収入割	当 年	5,496	99.5	6,107	105.7	17,472	102.2	35,979	121.5	8,966	137.9			74,020	114.7	1,158	65.5	75,178	113.4
		翌 年	614	86.1	8,282	99.3	60,152	111.0	46	104.5	40,235	110.9	5,332	皆増	114,661	115.2	1,502,108	106.8	1,616,769	107.4
中 間 納 付 の 歳 出 還 付 額	所 得 割	91,118	151.8	63,997	121.3	79,143	82.7	33,071	109.7	63,515	99.7	18,621	60.6	349,465	104.9	133,717	88.7	483,182	99.9	
	付 加 価 値 割						皆減								皆減	9,751	48.8	9,751	48.7	
	資 本 割															8,308	101.2	8,308	101.2	
	収 入 割	86	極大		皆減	46,470	91.2							46,556	91.3		皆減	46,556	74.5	
小 計	所 得 割	1,715,485	93.1	1,157,212	109.7	1,388,426	92.0	762,160	141.0	1,541,758	86.4	372,288	78.7	6,937,329	96.3	8,623,506	118.8	15,560,835	107.6	
	付 加 価 値 割	33,398	108.3	44,906	102.7	97,843	108.4	5,183	85.2	57,355	107.0	5,303	114.9	243,988	106.5	5,871,821	113.6	6,115,809	113.3	
	資 本 割	39,495	98.5	4,395	100.0	47,830	100.0	9,691	49.4	18,190	112.5	4,242	450.8	123,843	95.9	3,603,623	99.1	3,727,466	99.0	
	収 入 割	11,483	92.7	23,348	93.0	99,004	106.7	93,746	130.0	105,713	105.2	15,997	108.5	349,291	110.0	3,110,891	103.8	3,460,182	104.4	
計		1,799,861	93.5	1,229,861	109.0	1,633,103	93.9	870,780	136.4	1,723,016	88.2	397,830	80.6	7,654,451	97.2	21,209,841	111.3	28,864,292	107.2	
過 事 業 年 度		所 得 割	34,347	74.5	19,861	165.9	14,304	98.1	11,057	388.0	21,678	70.6	9,712	459.6	110,959	102.4	144,820	118.8	255,779	111.1
		付 加 価 値 割	64	13.1	60	皆増	7	4.9			45	皆増			176	27.9	79,363	81.3	79,539	81.0
		資 本 割									1,000	皆増			1,000	皆増	16,933	101.4	17,933	107.4
		収 入 割	144	極大	5,658	101.1		皆減	40	69.0		皆減			5,842	92.9	978	72.6	6,820	89.3
		計	34,555	74.1	25,579	145.6	14,311	97.2	11,097	381.6	22,723	72.5	9,712	459.6	117,977	102.3	242,094	101.9	360,071	102.1
調 定 額		1,834,416	93.0	1,255,440	109.6	1,647,414	93.9	881,877	137.5	1,745,739	87.9	407,542	82.2	7,772,428	97.2	21,451,935	111.2	29,224,363	107.1	

課税標準の単位は百万円

(2) 業種別調定状況（現年課税分）

(単位:千円、%)

区 分			法 人 県 民 税 （ 法 人 税 割 ）						法 人 事 業 税					
			県 内 法 人		分 割 法 人		計		県 内 法 人		分 割 法 人		計	
			調 定 額	前 年 比	調 定 額	前 年 比	調 定 額	前 年 比	調 定 額	前 年 比	調 定 額	前 年 比	調 定 額	前 年 比
所得課税	所 得 税	農 業	6,202	57.8	2,192	68.4	8,394	60.3	143,431	65.0	38,871	68.8	182,302	65.8
		林 業	1,511	62.8	335	83.5	1,846	65.8	43,660	76.5	8,627	82.2	52,287	77.4
		漁 業	5,461	102.4	644	244.9	6,105	109.1	98,435	84.2	53,360	126.2	151,795	95.3
		鉱 業	2,873	82.1	296	76.7	3,169	81.6	21,300	52.2	5,114	345.5	26,414	62.5
		建設業	92,317	99.8	77,991	116.6	170,308	106.8	1,998,409	100.4	1,532,379	114.5	3,530,788	106.1
		製造業	59,511	110.6	198,479	118.7	257,990	116.7	1,122,714	114.9	5,147,005	105.9	6,269,719	107.4
		卸・小売業	76,621	113.8	195,530	111.6	272,151	112.2	1,576,269	107.2	3,569,527	106.7	5,145,796	106.9
	分 配 税	金 融 業			82,788	182.7	82,788	182.7			2,516,593	149.0	2,516,593	149.0
		証 券 業		皆減	1,309	79.8	1,309	78.9		皆減	76,455	80.7	76,455	80.2
		上記以外の金融業	4,965	101.2	21,533	242.2	26,498	192.0	86,454	97.4	574,399	174.3	660,853	158.0
		小 計	4,965	100.8	105,630	189.1	110,595	182.0	86,454	96.8	3,167,447	149.9	3,253,901	147.8
	分 配 税	不 動 産 業	13,130	102.8	17,304	143.2	30,434	122.5	314,627	102.5	268,146	134.1	582,773	115.0
		運 輸 ・ 通 信 業	13,855	86.4	20,014	79.8	33,869	82.4	304,903	91.4	1,472,876	101.9	1,777,779	99.9
		サ ー ビ ス 業	81,128	68.6	97,528	89.2	178,656	78.5	1,476,639	79.8	2,291,713	97.1	3,768,352	89.5
		計	357,574	92.2	715,943	116.2	1,073,517	107.0	7,186,841	96.4	17,555,065	111.3	24,741,906	106.5
収入金課税分	生 命 保 険 業			49,845	187.6	49,845	187.6			555,973	99.8	555,973	99.8	
	損 害 保 険 業			22,958	175.6	22,958	175.6			509,020	101.2	509,020	101.2	
	小 計			72,803	183.7	72,803	183.7			1,064,993	100.5	1,064,993	100.5	
	電 気 ・ ガ ス 業	50,945	110.6	79,189	438.8	130,134	203.0	467,610	109.9	2,589,783	116.5	3,057,393	115.4	
	計	50,945	110.6	151,992	263.5	202,937	195.6	467,610	109.9	3,654,776	111.3	4,122,386	111.2	
合 計			408,519	94.2	867,935	128.8	1,276,454	115.3	7,654,451	97.2	21,209,841	111.3	28,864,292	107.2
過 事 業 年 度 分			7,841	84.3	23,810	147.4	31,651	124.3	117,977	102.3	242,094	101.9	360,071	102.1
総 計			416,360	94.0	891,745	129.3	1,308,105	115.5	7,772,428	97.2	21,451,935	111.2	29,224,363	107.1

## (3) 法人県民税超過課税の状況

(単位:千円、%)

区 分		令 和 2 年 度		令 和 3 年 度		令 和 4 年 度		令 和 5 年 度		令 和 6 年 度	
		調 定 額	前年比	調 定 額	前年比	調 定 額	前年比	調 定 額	前年比	調 定 額	前年比
県 内 法 人	法人税割額	576,204	66.4	453,695	78.7	441,606	97.3	443,081	100.3	416,360	94.0
	上記のうち 超過相当分	95,840	77.0	161,274	168.3	158,433	98.2	158,430	100.0	148,781	93.9
	構 成 比	16.6	—	35.5	—	35.9	—	35.8	—	35.7	—
分 割 法 人	法人税割額	1,022,132	67.6	977,300	95.6	781,912	80.0	689,821	88.2	891,745	129.3
	上記のうち 超過相当分	220,835	73.9	424,152	192.1	347,205	81.9	304,003	87.6	392,929	129.3
	構 成 比	21.6	—	43.4	—	44.4	—	44.1	—	44.1	—
計	法人税割額	1,598,336	67.2	1,430,995	89.5	1,223,518	85.5	1,132,902	92.6	1,308,105	115.5
	上記のうち 超過相当分	316,675	74.8	585,426	184.9	505,638	86.4	462,433	91.5	541,710	117.1
	構 成 比	19.8	—	40.9	—	41.3	—	40.8	—	41.4	—



## (4) 法人県民税超過課税対象法人等の状況

(単位:事業年度)

区 分		法人税額が 年1,000万 円を超える 法人等 (② に該当する ものを除 く。)	資本金額等 が1億円を 超える法人 等 (欠損法 人を除く。)	超過課税対 象法人等 (①+②)	資本金額等 が1億円以 下の法人等	資本金額等 が1億円を 超える法人 等	総 法 人 (④+⑤)	超 過 課 税 対 象 割 合		
								① － ④	② － ⑤	③ － ⑥
								%	%	%
普 通 法 人	県 内 法 人	377	88	465	18,078	137	18,215	2.1	64.2	2.6
	分割 法人	本県本店	96	40	136	575	633	16.7	69.0	21.5
		他県本店	752	1,029	1,781	1,817	3,092	41.4	80.7	57.6
		分 割 計	848	1,069	1,917	2,392	3,725	35.5	80.2	51.5
	計	1,225	1,157	2,382	20,470	1,470	21,940	6.0	78.7	10.9
公 益 法 人 等	県 内 法 人	5		5	440		440	1.1		1.1
	分割 法人	本県本店			4		4	—		—
		他県本店	20	20	56	3	59	35.7	—	33.9
		分 割 計	20	20	60	3	63	33.3	—	31.7
	計	25		25	500	3	503	5.0	—	5.0
人 社 格 の 団 体 等	県 内 法 人				227		227	—		—
	分割 法人	本県本店			1		1	—		—
		他県本店								
		分 割 計			1		1	—		—
	計				228		228	—		—
保 険 業 法 人 会 社	県 内 法 人									
	分割 法人	本県本店								
		他県本店		5	5	5	5		100.0	100.0
		分 割 計		5	5	5	5		100.0	100.0
	計		5	5		5	5		100.0	100.0
協 同 組 合 等	県 内 法 人	3	35	38	637	65	702	0.5	53.8	5.4
	分割 法人	本県本店	3	1	4	15	16	20.0	100.0	25.0
		他県本店	7	10	17	17	33	41.2	62.5	51.5
		分 割 計	10	11	21	32	49	31.3	64.7	42.9
	計	13	46	59	669	82	751	1.9	56.1	7.9
計	県 内 法 人	385	123	508	19,382	202	19,584	2.0	60.9	2.6
	分割 法人	本県本店	99	41	140	595	654	16.6	69.5	21.4
		他県本店	779	1,044	1,823	1,890	3,189	41.2	80.4	57.2
		分 割 計	878	1,085	1,963	2,485	3,843	35.3	79.9	51.1
	計	1,263	1,208	2,471	21,867	1,560	23,427	5.8	77.4	10.5

(注) 1 令和6年度調定に係る「本年度分」について作成したものであり、中間申告に係る法人税割及び清算法人(清算予納に係る法人税額を含む)に係る法人税割を除いたものにより作成したものである。

2 「法人税額」とは、法人税割の課税標準となる法人税額をいうものであり、当該法人税額が年1,000万円を超えるかどうかを判定する場合において、事業年度が1年に満たない法人があるときは、当該法人税額が1,000万円に事業年度の月数を乗じて得た額を12で除して計算した金額を超えるかどうかによって判定している。

3 「資本金額等」とは、資本金の額又は出資金の額をいうものであり、資本又は出資を有しない法人等については、「資本金額等が1億円以下の法人等」に含めている。

4 公益法人等及び人格のない社団等には、収益事業を営まないものは含まれていないものである。

(5) 法人県民税超過課税対象業種別法人等の状況

(単位：事業年度)

区 分			法人税額が 年1,000万 円を超える 法人等（② に該当する ものを除く。）	資本金額等 が1億円を 超える法人 等（欠損法 人を除く。）	超過課税対 象法人等 （①＋②）	資本金額等 が1億円以 下の法人等	資本金額等 が1億円を 超える法人 等	総 法 人 （④＋⑤）	超 過 課 税 対 象 割 合		
									① － ④	② － ⑤	③ － ⑥
									%	%	%
農 業	県 内 法 人		6		6	697	1	698	0.9	－	0.9
	分割法人	本県本店	2		2	13	1	14	15.4	－	14.3
		他県本店	4		4	15	1	16	26.7	－	25.0
		分 割 計	6		6	28	2	30	21.4	－	20.0
	計		12		12	725	3	728	1.7	－	1.6
林 業	県 内 法 人		2		2	111	1	112	1.8	－	1.8
	分割法人	本県本店									
		他県本店	1	1	2	2	1	3	50.0	100.0	66.7
		分 割 計	1	1	2	2	1	3	50.0	100.0	66.7
	計		3	1	4	113	2	115	2.7	50.0	3.5
漁 業	県 内 法 人		4	1	5	100	1	101	4.0	100.0	5.0
	分割法人	本県本店				1		1	－		－
		他県本店		4	4	4	4	8	－	100.0	50.0
		分 割 計		4	4	5	4	9	－	100.0	44.4
	計		4	5	9	105	5	110	3.8	100.0	8.2
鉱 業	県 内 法 人		1	1	2	54	1	55	1.9	100.0	3.6
	分割法人	本県本店	1		1	1		1	100.0		100.0
		他県本店	1	2	3	1	3	4	100.0	66.7	75.0
		分 割 計	2	2	4	2	3	5	100.0	66.7	80.0
	計		3	3	6	56	4	60	5.4	75.0	10.0
建 設 業	県 内 法 人		137	1	138	4,176	3	4,179	3.3	33.3	3.3
	分割法人	本県本店	16	2	18	99	2	101	16.2	100.0	17.8
		他県本店	87	147	234	175	156	331	49.7	94.2	70.7
		分 割 計	103	149	252	274	158	432	37.6	94.3	58.3
	計		240	150	390	4,450	161	4,611	5.4	93.2	8.5
製 造 業	県 内 法 人		39	15	54	1,352	26	1,378	2.9	57.7	3.9
	分割法人	本県本店	13	13	26	68	21	89	19.1	61.9	29.2
		他県本店	136	226	362	290	293	583	46.9	77.1	62.1
		分 割 計	149	239	388	358	314	672	41.6	76.1	57.7
	計		188	254	442	1,710	340	2,050	11.0	74.7	21.6
卸 ・ 小 売 業	県 内 法 人		80	20	100	4,832	32	4,864	1.7	62.5	2.1
	分割法人	本県本店	32	15	47	168	17	185	19.0	88.2	25.4
		他県本店	229	306	535	591	375	966	38.7	81.6	55.4
		分 割 計	261	321	582	759	392	1,151	34.4	81.9	50.6
	計		341	341	682	5,591	424	6,015	6.1	80.4	11.3
金 融 業	県 内 法 人		5	4	9	293	10	303	1.7	40.0	3.0
	分割法人	本県本店	1	3	4	3	3	6	33.3	100.0	66.7
		他県本店	12	32	44	33	38	71	36.4	84.2	62.0
		分 割 計	13	35	48	36	41	77	36.1	85.4	62.3
	計		18	39	57	329	51	380	5.5	76.5	15.0

区 分			法人税額が 年1,000万 円を超える 法人等（② に該当する ものを除く。）	資本金額等 が1億円を 超える法人 等（欠損法 人を除く。）	超過課税対 象法人等 （①＋②）	資本金額等 が1億円以 下の法人等	資本金額等 が1億円を 超える法人 等	総 法 人 （④＋⑤）	超 過 課 税 対 象 割 合		
									① － ④	② － ⑤	③ － ⑥
									%	%	%
不 動 産 業	県 内 法 人		10	13	23	1,416	16	1,432	0.7	81.3	1.6
	分割法人	本県本店	3		3	20		20	15.0		15.0
		他県本店	13	22	35	42	26	68	31.0	84.6	51.5
		分 割 計	16	22	38	62	26	88	25.8	84.6	43.2
	計		26	35	61	1,478	42	1,520	1.8	83.3	4.0
運 輸 ・ 通 信 業	県 内 法 人		11	5	16	683	6	689	1.6	83.3	2.3
	分割法人	本県本店	7	3	10	41	4	45	17.1	75.0	22.2
		他県本店	46	52	98	101	70	171	45.5	74.3	57.3
		分 割 計	53	55	108	142	74	216	37.3	74.3	50.0
	計		64	60	124	825	80	905	7.8	75.0	13.7
保 険 業	県 内 法 人										
	分割法人	本県本店									
		他県本店		28	28		31	31		90.3	90.3
		分 割 計		28	28		31	31		90.3	90.3
	計			28	28		31	31		90.3	90.3
電 気 ・ ガ ス 業	県 内 法 人		9	10	19	156	14	170	5.8	71.4	11.2
	分割法人	本県本店				6		6	－		－
		他県本店	7	21	28	12	33	45	58.3	63.6	62.2
		分 割 計	7	21	28	18	33	51	38.9	63.6	54.9
	計		16	31	47	174	47	221	9.2	66.0	21.3
サ ー ビ ス 業	県 内 法 人		81	53	134	5,512	91	5,603	1.5	58.2	2.4
	分割法人	本県本店	24	5	29	175	11	186	13.7	45.5	15.6
		他県本店	243	203	446	624	268	892	38.9	75.7	50.0
		分 割 計	267	208	475	799	279	1,078	33.4	74.6	44.1
	計		348	261	609	6,311	370	6,681	5.5	70.5	9.1
計	県 内 法 人		385	123	508	19,382	202	19,584	2.0	60.9	2.6
	分割法人	本県本店	99	41	140	595	59	654	16.6	69.5	21.4
		他県本店	779	1,044	1,823	1,890	1,299	3,189	41.2	80.4	57.2
		分 割 計	878	1,085	1,963	2,485	1,358	3,843	35.3	79.9	51.1
	計		1,263	1,208	2,471	21,867	1,560	23,427	5.8	77.4	10.5

(注) 1 令和6年度調定に係る「本年度分」について作成したものであり、中間申告に係る法人税割及び清算法人（清算予納に係る法人税額を含む）に係る法人税割を除いたものにより作成したものである。

2 「法人税額」とは、法人税割の課税標準となる法人税額をいうものであり、当該法人税額が年1,000万円を超えるかどうかを判定する場合において、事業年度が1年に満たない法人があるときは、当該法人税額が1,000万円に事業年度の月数を乗じて得た額を12で除して計算した金額を超えるかどうかによって判定している。

3 「資本金額等」とは、資本金の額又は出資金の額をいうものであり、資本又は出資を有しない法人等については、「資本金額等が1億円以下の法人等」に含めている。

4 個人事業税

(1) 調定状況（現年課税分）

（単位：千円、％）

区分	第 一 種			第 二 種			第 三 種						合 計		
	5／1 0 0			4／1 0 0			5／1 0 0			3／1 0 0					
	所 得 税 者 課 税 者	所 得 税 者 失 格 者	計	所 得 税 者 課 税 者	所 得 税 者 失 格 者	計	所 得 税 者 課 税 者	所 得 税 者 失 格 者	計	所 得 税 者 課 税 者	所 得 税 者 失 格 者	計	所 得 税 者 課 税 者	所 得 税 者 失 格 者	計
調定額	783, 178	13, 961	797, 139	1, 841	39	1, 880	279, 926	4, 054	283, 980	1, 443	77	1, 520	1, 066, 388	18, 131	1, 084, 519
前年比	101. 8	110. 0	102. 0	45. 5	35. 6	45. 3	97. 7	134. 1	98. 1	135. 2	62. 7	127. 8	100. 5	113. 7	100. 7

(2) 定期賦課の状況  
第一種事業 (単位：人、千円、%)

区 分	調 定		前 年 比	
	人 員	税 額	人 員	税 額
物 品 販 売 業	668	92,279	103.6	101.2
保 険 業				
金 銭 貸 付 業	1	157	50.0	24.8
物 品 貸 付 業	14	1,660	87.5	82.7
不 動 産 貸 付 業	1,558	287,739	107.3	106.7
製 造 業	494	62,663	101.2	108.0
電 気 供 給 業	15	637	107.1	72.7
土 石 採 取 業				
電 気 通 信 事 業				
運 送 業	125	9,375	99.2	79.0
運 送 取 扱 業				
船 舶 定 係 場 業				
倉 庫 業				
駐 車 場 業	14	944	116.7	78.1
請 負 業	1,487	219,097	93.8	90.0
印 刷 業	5	848	125.0	101.9
出 版 業			皆減	皆減
写 真 業	15	1,188	100.0	115.0
席 貸 業			皆減	皆減
旅 館 業	24	2,002	96.0	62.1
料 理 店 業	63	7,576	165.8	186.2
飲 食 店 業	336	42,204	154.8	184.5
周 旋 業	14	2,369	127.3	75.7
代 理 業	85	6,116	113.3	96.1
仲 立 業	3	291	60.0	36.1
問 屋 業	1	50	100.0	408.2
両 替 業				
公 衆 浴 場 業	2	264	200.0	極大
演 劇 興 行 業				
遊 技 場 業	5	1,026	100.0	156.0
遊 覧 所 業	1	6	皆増	皆増
商 品 取 引 業				
不 動 産 売 買 業	6	1,383	120.0	297.2
広 告 業	13	1,240	130.0	74.7
興 信 所 業				
案 内 業	6	903	120.0	65.5
冠 婚 葬 祭 業	5	2,548	83.3	129.3
第 一 種 事 業 計	4,960	744,565	104.1	102.3

第二種事業 (単位：人、千円、%)

区 分	調 定		前 年 比	
	人 員	税 額	人 員	税 額
畜 産 業	4	885	80.0	42.3
水 産 業	6	995	85.7	55.0
薪 炭 製 造 業				
第 二 種 事 業 計	10	1,880	83.3	48.2

第三種事業 (単位：人、千円、%)

区 分	調 定		前 年 比	
	人 員	税 額	人 員	税 額
医 業	143	46,262	96.0	80.6
歯 科 医 業	54	13,651	117.4	104.3
薬 剤 師 業	2	258	100.0	114.5
あ ん 摩 等 の 事 業	23	1,387	121.1	168.7
獣 医 業	31	11,463	100.0	86.0
装 蹄 師 業	1	55	100.0	93.1
弁 護 士 業	58	28,968	95.1	110.4
司 法 書 士 業	63	20,232	105.0	100.5
行 政 書 士 業	18	6,378	100.0	89.3
公 証 人 業	3	765	100.0	93.3
弁 理 士 業	3	286	150.0	70.6
税 理 士 業	132	53,086	101.5	101.7
公 認 会 計 士 業	12	6,471	92.3	116.8
計 理 士 業				
社 会 保 険 労 務 士 業	64	13,579	94.1	89.3
コ ン サ ル タ ン ト 業	97	16,239	112.8	108.4
設 計 監 督 者 業	95	12,189	91.3	99.9
不 動 産 鑑 定 業	2	321	皆増	皆増
デ ザ イ ン 業	57	5,790	146.2	118.5
諸 芸 師 匠 業	55	3,778	105.8	88.9
理 容 業	53	4,030	112.8	123.2
美 容 業	208	13,514	123.1	121.0
ク リ ー ニ ン グ 業	5	645	166.7	176.4
公 衆 浴 場 業	1	103	100.0	101.4
歯 科 衛 生 士 業				
歯 科 技 工 士 業	40	2,954	100.0	110.7
測 量 士 業	15	3,342	107.1	103.0
土 地 家 屋 調 査 士 業	50	12,378	94.3	97.4
海 事 代 理 士 業	1	73	100.0	162.0
印 刷 製 版 業				
第 三 種 事 業 計	1,286	278,197	106.1	98.5
全 事 業 合 計	6,256	1,024,642	104.4	101.1

5 不 動 産 取 得 税

調 定 状 況（現年課税分）

（単位：千円、％）

区 分			中 央		中 南		三 八		西 北		上 北		下 北		計	
			税 額	前 年 比	税 額	前 年 比	税 額	前 年 比	税 額	前 年 比	税 額	前 年 比	税 額	前 年 比	税 額	前 年 比
承 継 分	土 地		165,873	80.8	126,417	97.0	166,747	107.6	47,827	110.7	80,750	96.1	15,792	92.9	603,406	95.1
	家 屋		190,810	109.4	168,527	144.0	177,318	151.1	68,610	122.0	116,359	174.7	30,924	130.4	752,548	135.5
	計		356,683	94.0	294,944	119.2	344,065	126.4	116,437	117.1	197,109	130.8	46,716	114.7	1,355,954	113.9
建  築  分	木 造	専 用 住 宅	22,739	142.8	35,106	166.9	29,661	414.8	14,894	312.1	37,764	170.1	6,859	176.4	147,023	196.1
		そ の 他	32,134	177.2	20,559	68.1	33,562	111.9	28,071	265.9	62,891	105.7	2,819	75.5	180,036	118.4
		小 計	54,873	161.1	55,665	108.7	63,223	170.3	42,965	280.3	100,655	123.2	9,678	127.0	327,059	144.1
	非 木 造	専 用 住 宅	16,098	321.1	2,919	40.9	1,092	63.0	1,249	皆増	2,270	29.9	330	22.3	23,958	104.3
		そ の 他	161,645	176.8	70,719	95.4	107,217	121.7	29,104	87.3	81,471	93.5	22,673	120.4	472,829	120.3
		小 計	177,743	184.3	73,638	90.6	108,309	120.5	30,353	91.0	83,741	88.4	23,003	113.2	496,787	119.4
	計		232,616	178.2	129,303	97.6	171,532	135.1	73,318	150.6	184,396	104.5	32,681	117.0	823,846	128.1
	合 計		589,299	115.5	424,247	111.7	515,597	129.1	189,755	128.1	381,505	116.7	79,397	115.6	2,179,800	118.9

6 た ば こ 税

調 定 状 況（現年課税分）

（単位：千円、％）

税 額		返 還 控 除 等		手 持 品 課 税		差 引 調 定 額	
金 額	前 年 比	金 額	前 年 比	金 額	前 年 比	金 額	前 年 比
1,744,627	97.7	6,318	100.5	0	#DIV/0!	1,738,309	97.7

7 ゴ ル フ 場 利 用 税

調 定 状 況 （現年課税分）

区 分	中 央		中 南		三 八		西 北		上 北		下 北		計	
		前年比		前年比		前年比		前年比		前年比		前年比		前年比
		%		%		%		%		%		%		%
施 設 数	3	100.0	4	80.0	2	100.0	1	100.0	3	75.0			13	86.7
課 税 標 準	67,376 人	100.7	71,571 人	101.0	41,819 人	100.2	13,182 人	108.3	61,896 人	87.4			255,844 人	97.5
非 課 税	18,085 人	108.3	18,822 人	102.8	15,191 人	105.9	1,955 人	101.8	15,111 人	100.2			69,164 人	104.2
税 額	51,228 千円	101.6	37,359 千円	105.6	19,481 千円	101.4	5,273 千円	108.3	28,223 千円	89.2			141,564 千円	100.0

# 8 自動車税環境性能割及び 軽自動車税環境性能割

調 定 状 況（現年課税分）

（単位：台、千円、％）

区 分	新 車				中 古 車				計			
	台 数	税 額	前 年 比		台 数	税 額	前 年 比		台 数	税 額	前 年 比	
			台 数	税 額			台 数	税 額			台 数	税 額
普通乗用車	5,963	613,342	116.9	126.7	1,662	64,716	100.7	105.5	7,625	678,058	113.0	124.3
小型乗用車	6,107	308,789	83.6	88.9	881	20,151	86.5	86.6	6,988	328,940	84.0	88.8
ト ラ ッ ク	2,926	288,447	164.3	161.0	356	14,172	135.4	110.5	3,282	302,619	160.6	157.7
バ ス	141	19,962	185.5	165.8	13	589	144.4	142.6	154	20,551	181.2	165.0
特種用途車	679	106,082	134.5	112.3	99	4,338	86.8	52.3	778	110,420	125.7	107.5
軽自動車	13,262	301,570	94.9	97.6	1,803	17,966	92.6	93.5	15,065	319,536	94.6	97.4
計	29,078	1,638,192	101.2	114.9	4,814	121,932	96.2	97.3	33,892	1,760,124	100.4	113.5

9自動車税種別割

(1) 調定状況 (現年課税分)

(単位：台、千円、%)

区 分	営 業 用				自 家 用				計			
	台 数	税 額	前 年 対 比		台 数	税 額	前 年 対 比		台 数	税 額	前 年 対 比	
			台 数	税 額			台 数	税 額			台 数	税 額
ト ラ ッ ク	7,693	244,501	98.7	98.9	39,281	669,775	98.4	99.5	46,974	914,276	98.5	99.3
バ (一般乗合)	382	7,016	99.7	98.0					382	7,016	99.7	98.0
バ (その他)	837	33,336	98.2	101.1	1,184	45,071	95.4	96.8	2,021	78,407	96.6	98.6
普通乗用車	628	7,459	99.1	101.6	185,264	7,609,387	103.7	100.9	185,892	7,616,846	103.6	100.9
小型乗用車	1,427	13,436	93.9	92.0	183,875	6,281,380	95.5	96.1	185,302	6,294,816	95.5	96.1
三 輪 車					14	115	93.3	92.7	14	115	93.3	92.7
ト レ ー ラ ー	2,058	81,094	107.0	102.4	319	14,342	107.8	103.1	2,377	95,436	107.1	102.5
特 種 用 途 車	5,143	191,706	99.8	99.3	9,989	204,692	99.6	100.2	15,132	396,398	99.7	99.8
貨 客 兼 用 車	228	3,043	94.6	93.5	27,465	445,999	99.6	99.9	27,693	449,042	99.5	99.9
計	18,396	581,591	99.5	99.4	447,391	15,270,761	99.3	98.8	465,787	15,852,352	99.3	98.8

(注) 旧法の自動車税を含む

(2) 定期賦課の状況

(単位：台、千円、%)

区 分	営 業 用				自 家 用				計			
	台 数	税 額	前 年 対 比		台 数	税 額	前 年 対 比		台 数	税 額	前 年 対 比	
			台 数	税 額			台 数	税 額			台 数	税 額
ト ラ ッ ク	12,344	422,643	98.7	98.3	46,979	807,782	99.9	100.9	59,323	1,230,425	99.7	100.0
バ (一般乗合)	525	9,930	99.2	99.6					525	9,930	99.2	99.6
バ (その他)	841	33,672	102.2	102.4	1,365	45,758	107.6	97.5	2,206	79,430	105.4	99.5
普通乗用車	633	7,521	101.3	102.0	183,883	7,813,711	102.0	100.8	184,516	7,821,232	102.0	100.8
小型乗用車	1,603	14,159	102.1	93.9	195,489	6,671,871	97.4	96.2	197,092	6,686,030	97.4	96.2
三 輪 車					15	118	100.0	103.5	15	118	100.0	103.5
ト レ ー ラ ー	2,215	92,518	99.6	100.6	992	20,717	109.9	105.5	3,207	113,235	102.5	101.5
特 種 用 途 車	404	2,603	97.3	62.8	4,170	72,526	96.4	75.9	4,574	75,129	96.5	75.4
貨 客 兼 用 車	241	3,188	96.0	95.9	27,710	448,889	102.0	100.6	27,951	452,077	102.0	100.5
小 計	18,806	586,234	99.3	98.6	460,603	15,881,372	99.8	98.7	479,409	16,467,606	99.7	98.7
米 軍 構 成 員					2,794	42,291	102.3	103.2	2,794	42,291	102.3	103.2
計	18,806	586,234	99.3	98.6	463,397	15,923,663	99.8	98.7	482,203	16,509,897	99.8	98.7

(注) 旧法の自動車税を含む



## (3) 自動車保有車両数の推移

(単位：台、%)

区 分			令 和 4 年		令 和 5 年		令 和 6 年		令 和 7 年		
			台 数	前 年 比	台 数	前 年 比	台 数	前 年 比	台 数	前 年 比	
貨 物 車	普 通 車	自	24,877	100.4	24,997	100.5	25,022	100.1	24,951	99.7	
		営	8,643	98.7	8,606	99.6	8,486	98.6	8,422	99.2	
		計	33,520	100.0	33,603	100.2	33,508	99.7	33,373	99.6	
	小 型 車	四 輪	自	45,263	99.7	45,379	100.3	45,044	99.3	44,347	98.5
			営	680	103.3	689	101.3	675	98.0	651	96.4
		計	45,943	99.7	46,068	100.3	45,719	99.2	44,998	98.4	
	三 輪	自	7	140.0	7	100.0	6	85.7	6	100.0	
		計	7	140.0	7	100.0	6	85.7	6	100.0	
	被 牽 引	自	194	104.3	185	95.4	190	102.7	203	106.8	
営		922	102.8	929	100.8	915	98.5	1,027	112.2		
計		1,116	103.0	1,114	99.8	1,105	99.2	1,230	111.3		
乗 合 車	普 通 車	自	366	94.6	350	95.6	328	93.7	316	96.3	
		営	1,281	98.4	1,287	100.5	1,292	100.4	1,268	98.1	
		計	1,647	97.5	1,637	99.4	1,620	99.0	1,584	97.8	
	小 型 車	自	1,587	96.1	1,561	98.4	1,528	97.9	1,463	95.7	
		営	312	97.2	324	103.8	328	101.2	326	99.4	
		計	1,899	96.2	1,885	99.3	1,856	98.5	1,789	96.4	
乗 用 車	普 通 車	自	186,014	101.5	188,473	101.3	191,752	101.7	194,979	101.7	
		営	623	96.1	627	100.6	634	101.1	631	99.5	
		計	186,637	101.5	189,100	101.3	192,386	101.7	195,610	101.7	
	小 型 車	自	215,236	97.6	210,128	97.6	204,306	97.2	198,288	97.1	
		営	1,644	95.5	1,600	97.3	1,547	96.7	1,459	94.3	
		計	216,880	97.6	211,728	97.6	205,853	97.2	199,747	97.0	
特 種 用 途 車	普 通 車	自	13,236	99.7	13,254	100.1	13,251	100.0	13,209	99.7	
		営	5,167	100.5	5,204	100.7	5,171	99.4	5,166	99.9	
		計	18,403	99.9	18,458	100.3	18,422	99.8	18,375	99.7	
	小 型 車	四 輪	自	1,378	97.4	1,382	100.3	1,350	97.7	1,354	100.3
			営	138	103.8	129	93.5	120	93.0	113	94.2
		計	1,516	97.9	1,511	99.7	1,470	97.3	1,467	99.8	
小 計			507,568	99.4	505,111	99.5	501,945	99.4	498,179	99.2	
軽 自 動 車			456,788	100.0	459,774	100.7	458,659	99.8	458,242	99.9	
大 型 特 殊 車			9,813	101.2	10,028	102.2	10,289	102.6	10,366	100.7	
二 輪 車			27,055	102.7	27,906	103.1	28,411	101.8	28,571	100.6	
計			1,001,224	99.8	1,002,819	100.2	999,304	99.6	995,358	99.6	

(注) 各年3月31日現在

10 軽 油 引 取 税

調 定 状 況（現年課税分）（単位：kℓ、千円、％）

区 分			中 央		中 南		三 八		西 北		上 北		下 北		計	
			前年比		前年比		前年比		前年比		前年比		前年比		前年比	
特 別 徴 収 に よ る も の	引 渡 し に 係 る 軽 油 の 納 入 数 量		407,947	100.4	78,850	99.3	211,802	99.0	5,243	93.8	10,298	107.0	14,227	70.7	728,367	99.1
	課 税 対 象 と な ら な い 数 量	法 第 144 条 の 2 の 規 定 に よ る も の	138,547	100.8	27,712	102.7	25,071	94.4							191,330	100.2
		法第144条の5第1号の規定によるもの														
		法第144条の5第2号の規定によるもの	18,022	99.1	3,251	87.4	29,005	109.9	746	94.2	501	92.8	2,941	92.3	54,466	103.1
		免 税 証 に よ る 納 入 数 量	38,493	100.6	2,175	81.6	32,113	119.3	122	100.4	733	110.5	3,922	40.6	77,558	99.1
		合 衆 国 軍 隊 へ の 納 入 数 量	11,737	61.5							59	109.0			11,796	61.6
		計	206,799	97.1	33,137	99.3	86,189	107.9	868	95.0	1,293	102.9	6,863	53.5	335,150	98.2
	差 引 計		201,148	104.0	45,713	99.3	125,613	93.7	4,375	93.6	9,005	107.6	7,364	101.3	393,217	99.9
	欠 減 量	特 約 業 者 1.0/100	1,564	102.2	457	99.3	1,220	93.3	44	93.6	90	107.6	73	101.3	3,448	98.5
		元 売 業 者 0.3/100	134	111.2			11	110.7							145	111.1
	計		1,698	102.8	457	99.3	1,231	93.4	44	93.6	90	107.6	73	101.3	3,593	98.9
の	差 引 課 税 標 準 量		199,450	104.1	45,256	99.3	124,382	93.7	4,331	93.6	8,915	107.6	7,291	101.3	389,624	99.9
	税 額		6,402,349	104.1	1,452,702	99.3	3,992,659	93.7	139,014	93.6	286,166	107.6	234,022	101.3	12,506,912	99.9
申 告 納 付 に よ る も の	法第144条の2第3項の規定によるもの (燃料炭化水素油販売)	課税標準量														
		税 額														
	法第144条の2第4項の規定によるもの (混和・販売店)	課税標準量														
		税 額														
	法第144条の2第5項の規定によるもの (保 有 者)	課税標準量														
		税 額														
	法第144条の2第6項の規定によるもの (所 有 者)	課税標準量														
		税 額														
	法第144条の3第1項第1号・第2号 の規定によるもの (自己消費)	課税標準量	255	109.4	236	104.2	300	109.0	40	105.5	384	95.3	256	86.8	1,471	100.0
		税 額	8,206	109.4	7,589	104.2	9,626	109.0	1,291	105.5	12,336	95.3	8,209	86.8	47,257	100.0
	法第144条の3第1項第3号の規定に よるもの (免税軽油の譲渡)	課税標準量		皆減												皆減
		税 額		皆減												皆減
	法第144条の3第1項第4号の規定に よるもの (免税軽油の用途外消費)	課税標準量				皆減						皆減	1	116.7	1	1.2
		税 額				皆減						皆減	7	116.7	7	1.2
の	法第144条の3第1項第5号の規定に よるもの (特別徴収義務者以外の製造軽油の消費・譲渡)	課税標準量										皆減				皆減
		税 額										皆減				皆減
	法第144条の3第1項第6号の規定に よるもの (輸入した軽油)	課税標準量														
計																
	普 通 徴 収															
計	法第144条の22第4項及び法第144 条の25第5項の規定によるもの															
	課 税 標 準 量		199,705	104.1	45,492	99.3	124,682	93.8	4,371	93.7	9,299	107.0	7,548	100.7	391,096	99.9
計	税 額		6,410,555	104.1	1,460,291	99.3	4,002,285	93.8	140,305	93.7	298,502	107.0	242,238	100.7	12,554,176	99.9

11 徴 収 状 況

(1) 収入未済額の内訳

(単位：件、千円、%)

区 分		中 央			中 南			三 八			西 北			上 北			下 北			計		
		件 数	税 額	構 成 比	件 数	税 額	構 成 比	件 数	税 額	構 成 比	件 数	税 額	構 成 比	件 数	税 額	構 成 比	件 数	税 額	構 成 比	件 数	税 額	構 成 比
本 税	財 産 差 押	70	4,352	2.4	1	31	0.2	6	670	3.9	3	290	7.4	7	2,736	31.3				87	8,079	3.6
	換 価 猶 予	36	9,678	5.4	335	4,043	28.8	1	205	1.2				1	56	0.7	2	651	22.0	375	14,633	6.5
	滞 納 処 分 の 停 止	20	1,106	0.6										1	26	0.3	1	20	0.7	22	1,152	0.5
	徴 収 猶 予	1	37,118	20.8																1	37,118	16.5
	徴 収 嘱 託																					
	交 付 要 求	49	1,868	1.1	6	1,125	8.0	8	172	1.0	5	102	2.6	1	50	0.6	2	30	1.0	71	3,347	1.5
	交付要求のうち参加 差押に係るもの	(2)	(528)	(0.3)																(2)	(528)	(0.2)
	分 納 誓 約																					
	そ の 他	2,379	119,806	67.2	105	5,152	36.8	113	13,880	79.9	53	3,506	89.1	55	4,530	51.8	33	1,489	50.4	2,738	148,363	65.8
	小 計	2,555	173,928	97.5	447	10,351	73.8	128	14,927	86.0	61	3,898	99.1	65	7,398	84.7	38	2,190	74.1	3,294	212,692	94.4
税 外 ( 加 算 金 )		40	4,478	2.5	35	3,676	26.2	22	2,438	14.0	7	36	0.9	11	1,341	15.3	3	764	25.9	118	12,733	5.6
計		2,595	178,406	100.0	482	14,027	100.0	150	17,365	100.0	68	3,934	100.0	76	8,739	100.0	41	2,954	100.0	3,412	225,425	100.0

(注) 個人県民税を除く

(2) 差押処分・換価処分の状況

(単位：件、%)

区 分		動 産		不 動 産		電 話 加 入 権		債 権 等		自 動 車		計		備 考
		件 数	構 成 比	件 数	構 成 比	件 数	構 成 比	件 数	構 成 比	件 数	構 成 比	件 数	構 成 比	
差 押		2	0.3	3	0.5			582	99.0	1	0.2	588	100.0	
換 価		2	0.4					475	99.6			477	100.0	

## 12 納税証明書等交付件数調

(単位：件)

区 分	中 央				中 南	三 八	西 北	上 北	下 北	合 計
	中 央	青森分室	八戸市駐在	計						
無 料	139	714	471	1,324	214	404	139	290	170	2,541
有 料	3,709				3,222	2,977	3,952	4,249	1,176	19,285

## 13 更正・決定の状況（間税関係）

調 定 状 況（現年課税分）

(単位：人、件、千円、%)

区 分	実 人 員		件 数		税 額	
		前 年 比		前 年 比		前 年 比
ゴルフ場利用税		皆減		皆減		皆減
軽油引取税	3	150.0	17	5.2	△ 1,878	—
産業廃棄物税		皆減		皆減		—
計	3	75.0	17	5.2	△ 1,878	—

## 第五 税率等

---

令和6年度県税の税率等

(6. 4. 1 現在)

税目	課税標準等	税率	納期
県民税	1 個人 (1) 県内に住所を有する個人……均等割及び所得割 (2) 県内に事務所、事業所又は家屋敷を有する個人で当該事務所、事業所又は家屋敷を有する市町村内に住所を有しない者……均等割	1 個人 (1) 均等割 1,000 円 (2) 所得割 4 %	1 個人 (1) 賦課徴収は市町村が市町村民税の賦課徴収と併せて行う (2) 納付（納入）期限は市町村民税と同じ
	2 法人 (1) 県内に事務所又は事業所を有する法人…均等割及び法人税割 (2)(イ) 県内に寮、宿泊所、クラブその他これらに類する施設を有する法人で県内に事務所又は事業所を有しないもの……均等割 (ロ) 法人課税信託の引受けを行うことにより法人税を課される個人で県内に事務所又は事業所を有するもの……法人税割	2 法人 (1) 均等割 イ 次に掲げる法人 ……年額 2 万円 a 法人税法第 2 条第 5 号の公共法人及び第 24 条第 5 項に規定する公益法人等のうち、第 25 条第 1 項の規定により均等割を課することができないもの以外のもの（同法別表第 2 に規定する独立行政法人で収益事業を行うものを除く。） b 人格のない社団等（収益事業を行うものに限る。） c 一般社団法人及び一般財団法人（非営利型法人を除く。）※平成 20 年 12 月 1 日以後に開始する事業年度分から適用 d 保険業法に規定する相互会社以外の法人で資本金の額又は出資金の額を有しないもの（a から c までに掲げる法人を除く。） e 資本金等の額を有する法人（法人税法別表第 2 に規定する独立行政法人で収益事業を行わないもの及び d に掲げる法人を除く。以下ロ～ホにおいて同じ。）で資本金等の額が 1 千万円以下であるもの  ロ 資本金等の額が 1 千万円を超え 1 億円以下である法人 ……年額 5 万円 ハ 資本金等の額が 1 億円を超え 10 億円以下である法人 ……年額 13 万円 ニ 資本金等の額が 10 億円を超え 50 億円以下である法人 ……年額 54 万円 ホ 資本金等の額が 50 億円を超える法人 ……年額 80 万円  (2) 法人税割 平成 3 年 4 月 1 日から令和 8 年 3 月 31 日までの間に終了する各事業年度分の法人税割 5.8% (4.0%) 【1.8%】 ただし、次に掲げる法人で法人税割の課税標準となる法人税額が年 1,000 万円以下のもの 5.0% (3.2%) 【1.0%】 イ 資本金の額又は出資金の額が 1 億円以下の法人 ロ 資本又は出資を有しない法人（保険業法に規定する相互会社を除く。） ハ 法人でない社団又は財団で代表者又は管理人の定めがあり収益事業を行うもの ※( ) 中の税率は、平成 26 年 10 月 1 日以後に開始する事業年度分から適用	2 法人 (1) 確定申告 各事業年度終了の日の翌日から 2 月以内（会計監査人の監査を受けなければならないなどの理由により決算が確定しない場合で、法人税について承認を受けているときは 3 月以内。また、定時総会が 3 月以内に招集されない常況にあると認められる等、一定の要件を満たす場合には、3 月を超え 6 月を超えない月数の期間内または 3 月を超える月数の期間内） (2) 中間申告 事業年度が 6 月を超える法人（新設内国法人を除く。）で一定のものについては当該事業年度開始の日から 6 月を経過した日以後 2 月以内 (3) 清算法人 (イ) 各事業年度終了の日の翌日から 2 月以内 (ロ) 残余財産確定の日の翌日から 1 月以内（当該期間内に残余財産の最後の分配又は引渡しが行わ

税目	課税標準等	税率	納期
民 税		【 】中の税率は、令和元年 10 月 1 日以後に開始する事業年度分から適用	れるときは、その行われる前日まで) (4) 公共法人及び公益法人等で均等割のみを課されるものは 4 月 30 日まで
	3 利子割 支払を受けるべき利子等(特定公社債以外の公社債及び預貯金の利子、合同運用信託、公社債投資信託のうち公募公社債投資信託以外の収益の分配、懸賞金付預貯金等の懸賞金等並びに定期積金、抵当証券、金投資口座、一時払養老保険等の金融類似商品の収益の分配等)の額	3 利子割  5 %	3 利子割 前月分を毎月 10 日まで
	4 配当割 支払いを受けるべき特定配当等(一定の上場株式等の配当等、投資信託でその設定に係る受益権の募集が公募の収益の分配、特定目的信託の社債的受益証券の剰余金の配当のうち公募のもの、特定公社債の利子・特定口座外の割引債の償還金、特定投資法人の投資口の配当等)の額	4 配当割  (平成 25 年 12 月 31 日以前は 3 %)  5 %	4 配当割 前月分を毎月 10 日まで
	5 株式等譲渡所得割 特定株式等譲渡所得金額(源泉徴収口座(＝所得税において源泉徴収を選択した特定口座)に係る特定口座内保管上場株式等の譲渡益、源泉徴収口座において処理された上場株式等の信用取引等に係る差金決済に係る差益)	5 株式等譲渡所得割  (平成 25 年 12 月 31 日以前は 3 %)  5 %	5 株式等譲渡所得割 前年分を毎年 1 月 10 日まで

税目	課税標準等	税率	納期
事業税	<p>1 法人</p> <p>(1) 収入割</p> <p>電気供給業、ガス供給業及び保険業……各事業年度の収入金額</p> <p>(2) 付加価値割</p> <p>外形標準課税の対象法人（資本金の額1億円超の普通法人）……各事業年度の収益配分額（報酬給与額＋純支払利子＋純支払賃借料）＋単年度損益</p> <p>(3) 資本割</p> <p>外形標準課税の対象法人……………各事業年度の資本金等の額</p> <p>(4) 所得割</p> <p>イ 外形標準課税の対象法人……………各事業年度の所得及び清算所得</p> <p>ロ 特別法人……………各事業年度の所得及び清算所得</p> <p>ハ その他の法人……各事業年度の所得及び清算所得</p> <p>（※平成22年10月1日以後に解散した法人については、清算所得に対する所得割が廃止となっている）</p>	<p>1 法人</p> <p>(1) 収入割</p> <p>イ 電気供給業（小売電気事業・発電事業、特定卸供給事業（以下「小売電気・発電事業等」という。）を除く）、導管ガス供給業及び保険業を行う法人……………【0.9%】《1.0%》</p> <p>ロ 小売電気・発電事業等を行う法人……………&lt;0.75%&gt;</p> <p>※特定卸供給事業については、令和4年4月1日以後に終了する事業年度分から適用</p> <p>ハ 特定ガス供給業を行う法人……………{0.48%}</p> <p>(2) 付加価値割</p> <p>イ 電気供給業・ガス供給業・保険業を除く事業を行う法人……………0.48%《0.72%》[1.2%]</p> <p>ロ 小売電気・発電事業等を行う法人……………&lt;0.37%&gt;</p> <p>ハ 特定ガス供給業を行う法人……………{0.77%}</p> <p>(3) 資本割</p> <p>イ 電気供給業・ガス供給業・保険業を除く事業を行う法人……………0.2%《0.3%》[0.5%]</p> <p>ロ 小売電気・発電事業等を行う法人……………&lt;0.15%&gt;</p> <p>ハ 特定ガス供給業を行う法人……………{0.32%}</p> <p>(4) 所得割</p> <p>イ 外形標準課税の対象法人</p> <p>a 3以上の都道府県において事務所又は事業所を設けて事業を行う法人で資本金の額又は出資金の額が1,000万円以上のもの……………【4.3%】《3.1%》[0.7%]《1.0%》</p> <p>b a以外の法人……………{1.0%}</p> <p>……所得のうち年400万円以下の金額【2.2%】《1.6%》[0.3%]《0.4%》</p> <p>……所得のうち年400万円を超え年800万円以下の金額【3.2%】《2.3%》[0.5%]《0.7%》</p> <p>……所得のうち年800万円を超える金額及び清算所得【4.3%】《3.1%》[0.7%]《1.0%》</p> <p>ロ 特別法人</p> <p>a 3以上の都道府県において事務所又は事業所を設けて事業を行う法人で資本金の額又は出資金の額が1,000万円以上のもの……………【4.6%】《4.9%》</p> <p>b 小売電気・発電事業等を行う法人……………&lt;1.85%&gt;</p> <p>c a及びb以外の法人</p> <p>……所得のうち年400万円以下の金額【3.4%】《3.5%》</p> <p>……所得のうち年400万円を超える金額及び清算所得【4.6%】《4.9%》</p> <p>ハ その他の法人</p> <p>a 3以上の都道府県において事務所又は事業所を設けて事業を行う法人で資本金の額又は出資金の額が1,000万円以上のもの……………【6.7%】《7.0%》</p> <p>b 小売電気・発電事業等を行う法人……………&lt;1.85%&gt;</p> <p>c a及びb以外の法人</p> <p>……所得のうち年400万円以下の金額【3.4%】《3.5%》</p> <p>……所得のうち年400万円を超え年800万円以下の金額【5.1%】《5.3%》</p> <p>……所得のうち年800万円を超える金額及び清算所得【6.7%】《7.0%》</p>	<p>1 法人</p> <p>(1) 確定申告</p> <p>各事業年度終了の日の翌日から2月以内（会計監査人の監査を受けなければならないなどの理由により決算が確定しない場合で知事の承認があるときは3月以内。また、定時総会が3月以内に招集されない常況にあると認められる等、一定の要件を満たす場合には、3月を超え6月を超えない月数の期間内または3月を超える月数の期間内）</p> <p>(2) 中間申告</p> <p>事業年度が6月を超える法人（新設内国法人を除く。）で一定のものは当該事業年度開始の日から6月を経過した日以後2月以内</p> <p>(3) 清算法人</p> <p>(i) 各事業年度終了の日の翌日から2月以内</p> <p>(ii) 残余財産確定の日の翌日から1月以内（当該期間内に残余財産の最後の分配又は引渡しが行われるときは、その行われる前日まで）</p>
所得税			



税目	課税標準等	税率	納期
事業税		※【 】中の税率は、平成 26 年 10 月 1 日以後に開始する事業年度分から適用 《 》中の税率は、平成 27 年 4 月 1 日から平成 28 年 3 月 31 日までの間に開始する事業年度分に適用 [ ]中の税率は、平成 28 年 4 月 1 日以後に開始する事業年度分から適用 ( ( ) )中の税率は、令和元年 10 月 1 日以後に開始する事業年度分から適用 < > 中の税率は、令和 2 年 4 月 1 日以後に開始する事業年度分から適用 { } 中の税率は、令和 4 年 4 月 1 日以後に開始する事業年度分から適用	
	2 個人 令和 5 年中の所得 事業主控除 年額 290 万円 事業専従者控除 青色 支払った給与の額 白色 年額 配偶者 86 万円 その他 50 万円	2 個人 (1) 第 1 種事業…………… 5 % (2) 第 2 種事業…………… 4 % (3) 第 3 種事業（(4)に掲げるものを除く。）…………… 5 % (4) 第 3 種事業のうちあん摩、マッサージ又は指圧、はり、きゅう、柔道整復その他の医業に類する事業、装蹄師業…………… 3 %	2 個人 1 期 8 月 15 日～ 8 月 31 日 2 期 11 月 15 日～ 11 月 30 日 ただし、年の途中で事業を廃止した場合は随時
地方消費税	1 譲渡割 課税資産の譲渡等に係る消費税額 2 貨物割 課税貨物に係る消費税額	22/78%（消費税率（7.8%）換算で 2.2%）	納付期限は消費税と同じ。 賦課徴収は、国が消費税の賦課徴収と併せて行う。
不動産取得税	不動産の取得時の価格 (1) 特例適用住宅の建築については 1 戸につき 1,200 万円（新築の「認定長期優良住宅」である特例適用住宅を平成 21 年 6 月 4 日から令和 8 年 3 月 31 日までに取得した場合には 1,300 万円）を控除 (2) 耐震基準適合既存住宅の取得については 1 戸につき、その新築時に控除することとされていた額を控除 ◎ 免税点 土地 10 万円未満 家屋 建築（新・増・改築） 23 万円未満 その他（売買等） 12 万円未満	4 %（ただし住宅及び土地について、平成 20 年 4 月 1 日から令和 9 年 3 月 31 日までの取得については 3 %） 次のいずれかの条件に該当する特例適用（新築）住宅用の土地を取得した場合、土地の税額が減額される。 (1) 土地と住宅の取得者が同一の場合 イ 土地を取得した日から 3 年以内にその土地の上に特例適用住宅を新築した場合（同時取得を含む） ロ 土地を取得した日前 1 年の期間内にその土地の上に特例適用住宅を新築していた場合 (2) 土地と住宅の取得者が異なる場合 土地を取得した日から 3 年以内にその土地の上に特例適用住宅が新築された場合で、次のいずれかに当たるとき イ 土地の取得者が、特例適用住宅が新築された時まで引き続きその土地を所有している場合 ロ 土地の取得者から土地の譲渡を受けた者が、特例適用住宅を新築した場合 特例措置 宅地及び宅地比準土地の取得が、平成 8 年 1 月 1 日から令和 9 年 3 月 31 日までに行われた場合については、課税標準額を価格の 2 分の 1 の額とする。	随 時
たばこ税	小売販売業者に売渡し等した製造たばこの本数	喫煙用の紙巻たばこ等 $\frac{1,070 \text{ 円}}{1,000 \text{ 本}}$  旧 3 級品の紙巻たばこ $\frac{1,070 \text{ 円}}{1,000 \text{ 本}}$	前月分を毎月末日まで

税目	課 税 標 準 等		税 率				納 期	
ゴルフ場利用税	基 準 項 目				税 率	前月分を毎月末日まで		
	利 用 人 員	当該ゴルフ場の会員以外の者の平日（日曜日、土曜日及び国民の祝日に関する法律（昭和 23 年法律第 178 号）に規定する休日以外の日）の利用料金。 当該利用料金が二以上定められている場合には、これらのうち最も高い金額。	1 15,000 円以上のゴルフ場		1,200 円			
			2 12,000 円以上 15,000 円未満のゴルフ場		1,100 円			
			3 10,000 円以上 12,000 円未満のゴルフ場		1,000 円			
			4 8,500 円以上 10,000 円未満のゴルフ場		900 円			
			5 7,000 円以上 8,500 円未満のゴルフ場		800 円			
			6 6,000 円以上 7,000 円未満のゴルフ場		700 円			
			7 5,000 円以上 6,000 円未満のゴルフ場		600 円			
			8 4,500 円以上 5,000 円未満のゴルフ場		550 円			
			9 4,000 円以上 4,500 円未満のゴルフ場		500 円			
			10 3,500 円以上 4,000 円未満のゴルフ場		450 円			
			11 3,500 円未満のゴルフ場		400 円			
軽油引取税	特約業者又は元売業者からの軽油の引取りの数量		軽油 1 キロリットルにつき		32,100 円	前月分を毎月末日まで		
自動車税	1 自動車税環境性能割 ◎自動車の取得価額 免 税 点 取得価額 50 万円以下		営 業 用 0.5～2.0％ 自 家 用 1.0～3.0％		登録、届出時申告納付			
	2 自動車税種別割							
	自動車の台数	乗 用 車	区 分		営 業 用	自 家 用	6 月 15 日から  6 月 30 日まで	
			総排気量（ロータリー・エンジンを原動機とする自動車にあっては、一の作動室の容積にローターの数を乗じて得た容積に 1.5 を乗じて得た容積をいう。以下同じ。） ※自家用については、令和元年 10 月 1 日以後に初回新規登録を受けた自動車	1 ℓ 以下		7,500 円		25,000 円
				1 ℓ 超 1.5 ℓ 以下		8,500 円		30,500 円
				1.5 " 2 "		9,500 円		36,000 円
				2 " 2.5 "		13,800 円		43,500 円
				2.5 " 3 "		15,700 円		50,000 円
				3 " 3.5 "		17,900 円		57,000 円
				3.5 " 4 "		20,500 円		65,500 円
				4 " 4.5 "		23,600 円		75,500 円
				4.5 " 6 "		27,200 円		87,000 円
				6 "		40,700 円		110,000 円
		電 気		7,500 円	25,000 円			
		ト ラ ッ ク	最大積載量 1 トン以下		6,500 円	8,000 円		
			" 1 トン超 2 トン以下		9,000 円	11,500 円		
			" 2 " 3 "		12,000 円	16,000 円		
			" 3 " 4 "		15,000 円	20,500 円		
			" 4 " 5 "		18,500 円	25,500 円		
			" 5 " 6 "		22,000 円	30,000 円		
			" 6 " 7 "		25,500 円	35,000 円		
			" 7 " 8 "		29,500 円	40,500 円		

税目	課税標準等		税率				納期		
自動車税	自動車 の台数	区分			営業用	自家用	6月15日から  6月30日まで		
		トラック	最大積載量8トン超（8トンを超える1トンまでごとの加算額）		4,700円	6,300円			
			小型自動車に属するけん引車		7,500円	10,200円			
			普通自動車 〃		15,100円	20,600円			
			小型自動車に属する被けん引車		3,900円	5,300円			
			普通自動車に属する最大積載量が8トン以下の被けん引車		7,500円	10,200円			
			最大積載量が8トン超の被けん引車（8トンを超える1トンまでごとの加算額）		3,800円	5,100円			
		最大乗車定員が4人以上のトラックで乗用車に準ずるもの(ライトバン等)に対する加算額	総排気量10以下		3,700円	5,200円			
			〃 10超1.50以下		4,700円	6,300円			
			〃 1.50超		6,300円	8,000円			
			電気		3,700円	5,200円			
		型三自輪動の車小	最大積載量1トン以下		4,500円	6,000円			
			〃 〃 超		6,800円	9,100円			
		バス	区分	営業用		自家用			
				一般乗合用	その他				
			乗車定員30人以下		12,000円	26,500円		33,000円	
			〃 30人超40人以下		14,500円	32,000円		41,000円	
			〃 40 〃 50 〃		17,500円	38,000円		49,000円	
			〃 50 〃 60 〃		20,000円	44,000円		57,000円	
			〃 60 〃 70 〃		22,500円	50,500円		65,500円	
			〃 70 〃 80 〃		25,500円	57,000円		74,000円	
			〃 80 〃		29,000円	64,000円		83,000円	
		特殊用途車	特種	区分		営業用		自家用	
				主として人の乗用に供する自動車(医療保健用の自動車を除く。)	乗車定員10人以下			乗用車の区分に応じ、それぞれに定める額	
					〃 10人超			バスの区分に応じ、それぞれに定める額	
				主として物の運搬の用に供する自動車(医療保健用の自動車及び霊柩車を除く。)	普通自動車及び四輪以上の小型自動車に属するもの			トラックの区分に応じ、それぞれに定める額	
			三輪の小型自動車に属するもの		三輪の小型自動車の区分に応じ、それぞれに定める額				
			医療保健用の自動車(消毒車及び寝具乾燥車を除く。)及び霊柩車	普通自動車に属するもの		10,000円		13,700円	
				小型自動車に属するもの		5,300円		6,800円	
			キャンピング車 ※自家用については、令和元年10月1日以後に初回新規登録を受けた自動車	10以下		6,000円		20,000円	
				10超1.50以下		6,800円		24,400円	
				1.5 〃 2 〃		7,600円		28,800円	
				2 〃 2.5 〃		11,000円		34,800円	
				2.5 〃 3 〃		12,500円		40,000円	
				3 〃 3.5 〃		14,300円		45,600円	

税目	課 税 標 準 等			税 率			納 期		
自動車税	自動車の台数	区 分			営 業 用	自 家 用			
		特 種 用 途 車	キャンピング車	3.5 "	4 "	16,400 円		52,400 円	
			※自家用については、令和元年 10 月 1 日以後に初回新規登録を受けた自動車		4 "	4.5 "		18,800 円	60,400 円
					4.5 "	6 "		21,700 円	69,600 円
					6 "	32,500 円		88,000 円	
					電 気	6,000 円		20,000 円	
		そ の 他	普通自動車に属するもの	16,000 円	19,000 円				
			小型自動車に属するもの	8,000 円	9,500 円				
	合 衆 国 軍 隊 の 構 成 員 等 の 所 有 す る 自 動 車								
	自動車の台数	(イ) 普通乗用車		{ 総排気量 4.5ℓ以下 年額 19,000 円 " 4.5ℓ超 " 22,000 円		(証紙徴収) 毎年 4 月中			
		(ロ) 小型乗用車		" 7,500 円					
		(ハ) 普通トラック		" 32,000 円					
		(ニ) 小型トラック		" 7,500 円					
		(ホ) 特種用途車							
		・主として人の乗用に供する自動車 年額(イ)・(ロ)の区分に応じ、それぞれに定める額							
		・主として物の運搬の用に供する自動車 年額(ハ)・(ニ)の区分に応じ、それぞれに定める額							
鉱 区 税	鉱 区 の 面 積		(1) 砂鉱を目的としない鉱業権の鉱区 試掘鉱区 面積 100 アールごとに 年額 200 円 採掘鉱区 " 年額 400 円			5 月 15 日から  5 月 31 日まで			
			(2) 砂鉱を目的とする鉱業権の鉱区 (イ) (ロ)の鉱区以外のもの 面積 100 アールごとに 年額 200 円 (ロ) 河床に存する鉱区 (鉱業法施行法によるものに限る。) 河床の延長 1,000 メートルごとに 年額 600 円						
			(3) 石油又は可燃性天然ガスを目的とする鉱業権の鉱区 (イ) 試掘鉱区 面積 100 アールごとに 年額 200 × $\frac{2}{3}$ 円 (ロ) 採掘鉱区 " 年額 400 × $\frac{2}{3}$ 円						
	大規模償却資産の価額のうち、市町村が課することができる固定資産税の課税標準となるべき金額を超える部分の金額		1.4%			1 期 4 月 15 日～ 4 月 30 日 2 期 7 月 15 日～ 7 月 31 日 3 期 12 月 15 日～ 12 月 25 日 4 期 2 月 15 日～ 2 月末日			

税目	課税標準等	税率	納期
核燃料物質等取扱税	(1) 加工事業者の行う濃縮 課税標準の算定期間内において濃縮により生じた製品ウランの重量	(1) 加工事業者の行う濃縮 製品ウランの重量1キログラムにつき  36,500 円	課税標準の算定期間（原子炉設置者の行う核燃料の挿入に係る核燃料物質等取扱税にあっては、核燃料の挿入がなされた日の属する月）の末日の翌日から起算して2月以内
	(2) 原子炉設置者の行う原子炉の設置 課税標準の算定期間の末日における発電用原子炉の熱出力	(2) 原子炉設置者の行う原子炉の設置 発電用原子炉の熱出力千キロワットにつき  38,250 円	
	(3) 原子炉設置者の行う核燃料の挿入 核燃料の挿入に係る核燃料の価額	(3) 原子炉設置者の行う核燃料の挿入 核燃料（既に核燃料物質等取扱税が課され、又は課されるべきものを除く。）の価額の  8.5%	
	(4) 使用済燃料貯蔵事業者の行う特定使用済燃料の貯蔵 課税標準の算定期間内の特定使用済燃料の貯蔵に係る原子核分裂をさせる前のウランの重量	(4) 使用済燃料貯蔵事業者の行う特定使用済燃料の貯蔵 特定使用済燃料に係る原子核分裂をさせる前のウランの重量1キログラムにつき  620 円  ※令和6年8月31日から適用	
	(5) 再処理事業者の行う使用済燃料の受入れ 課税標準の算定期間内において受け入れた使用済燃料に係る原子核分裂をさせる前のウランの重量	(5) 再処理事業者の行う使用済燃料の受入れ 使用済燃料に係る原子核分裂をさせる前のウランの重量1キログラムにつき  19,400 円	
	(6) 再処理事業者の行う使用済燃料の貯蔵 課税標準の算定期間内の使用済燃料の貯蔵に係る原子核分裂をさせる前のウランの重量	(6) 再処理事業者の行う使用済燃料の貯蔵 使用済燃料に係る原子核分裂をさせる前のウランの重量1キログラムにつき  1,300 円（当分の間8,300 円）	
	(7) 廃棄物埋設事業者の行う廃棄物埋設 課税標準の算定期間内の廃棄物埋設に係る廃棄体に係る容器の容量	(7) 廃棄物埋設事業者の行う廃棄物埋設 廃棄体に係る容器の容量1立方メートルにつき  96,500 円	
	(8) 廃棄物管理事業者の行う廃棄物管理 課税標準の算定期間内の廃棄物管理に係るガラス固化体に係る容器の数量	(8) 廃棄物管理事業者の行う廃棄物管理 ガラス固化体に係る容器の数量1本につき  2,971,300 円	





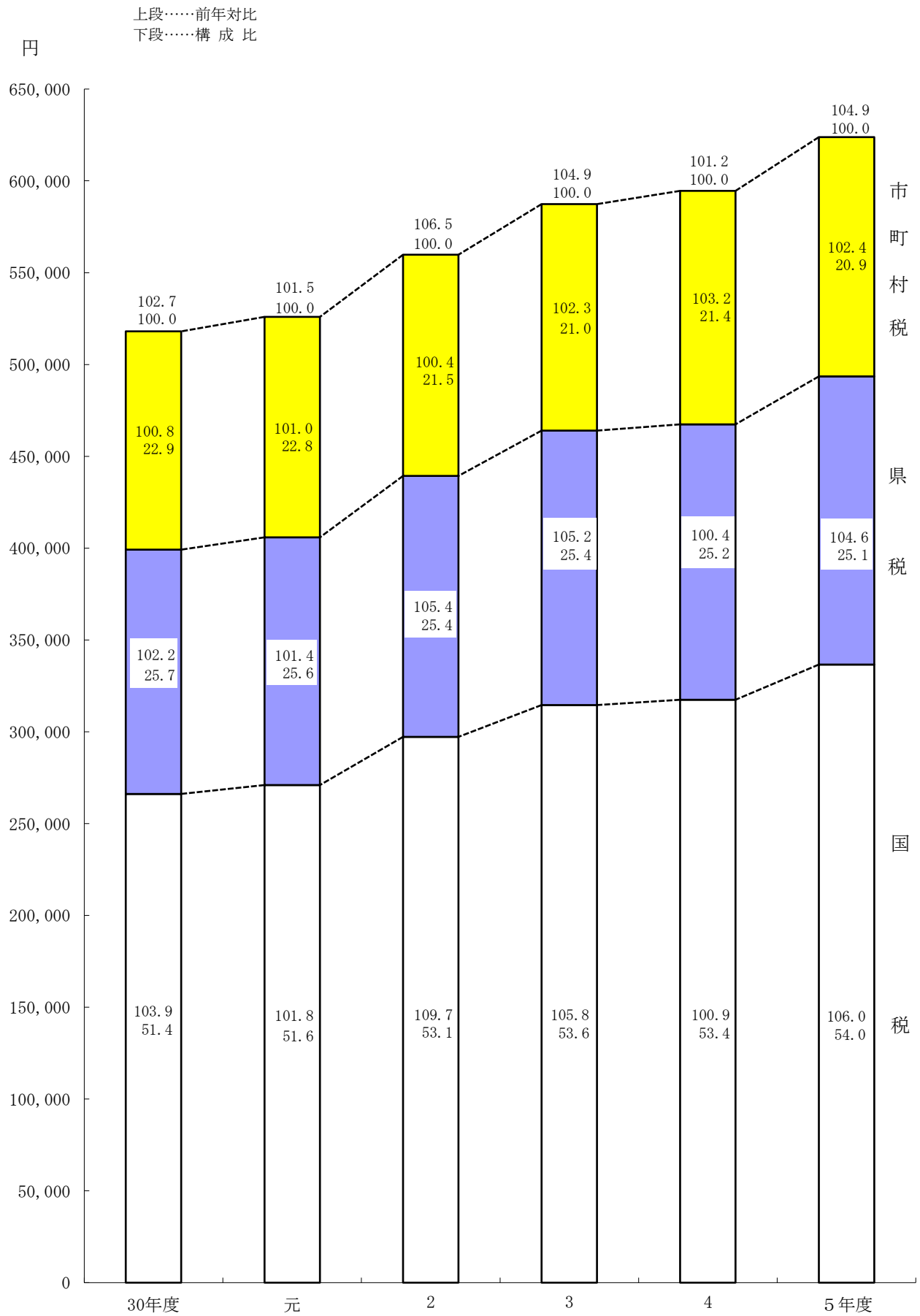
税目	課税標準等	譲与の基準	譲与の時期
特別法人事業譲与税	<p>特別法人事業税（国税）</p> <p>(1) 外形標準課税の対象法人 基準法人所得割額×260/100</p> <p>(2) 特別法人 基準法人所得割額×34.5/100</p> <p>(3) 資本金1億円以下の普通法人等 基準法人所得割額×37/100</p> <p>(4) 電気供給業（小売電気事業・発電事業等を除く）、導管ガス供給業及び保険業を行う法人 基準法人収入割額×30/100</p> <p>(5) 小売電気事業・発電事業等・特定卸供給事業を行う普通法人 基準法人収入割額×40/100</p> <p>(6) ガス供給業（特定ガス供給業） 基準法人収入割額×62.5/100</p> <p>※基準法人所得（収入）割額とは、地方税法の規定によって計算した所得（収入）割額をいう。</p>	<p>特別法人事業税収入額の全額を、財源超過団体においては当該団体に係る基準特別法人事業譲与税額から当該基準特別法人事業譲与税額の75/100に相当する額を控除した額を、財源不足団体においては当該団体に係る基準特別法人事業譲与税額に財源超過団体における控除した額の合算額を各財源不足団体の人口で按分した額を加えた額を譲与</p>	<p>5月、8月、11月及び2月</p>
地方揮発油譲与税	<p>地方揮発油税（国税）</p> <p>製造場から移出した揮発油又は保税地域から引き取る揮発油の数量から政令で定める一定数量を控除した数量で、1キロリットルにつき 5,200円</p>	<p>地方揮発油税の収入額の58/100に相当する額を、道路法第28条に規定する道路台帳に記載されている一般国道、高速自動車国道及び都道府県道で各都道府県及び各指定市が管理するものの延長及び面積にあん分して譲与</p>	<p>6月、11月及び3月</p>
石油ガス譲与税	<p>石油ガス税（国税）</p> <p>石油ガスの充てん場から移出し、又は保税地域から引き取る課税石油ガスの重量で、1キログラムにつき 17円50銭</p>	<p>石油ガス税の収入額の1/2に相当する額を、道路法第28条に規定する道路台帳に記載されている一般国道、高速自動車国道及び都道府県道で各都道府県及び各指定市が管理するものの延長及び面積にあん分して譲与</p>	<p>6月、11月及び3月</p>
自動車重量譲与税	<p>自動車重量税（国税）</p> <p>自動車検査証を受ける車、車両番号の指定を受ける軽自動車の重量</p>	<p>自動車重量税の収入額の431/1,000に相当する額を各都道府県の自家用乗用車（登録車）の課税台数にあん分して譲与</p> <p>※自動車重量譲与税の譲与総額は、自動車重量税の収入額に対して令和4～15年度は357/1,000（当分の間431/1,000）、令和16年度は401/1,000（当分の間475/1,000）、令和17年度以降は416/1,000（当分の間490/1,000）とされている</p>	<p>6月、11月及び3月</p>
航空機燃料譲与税	<p>航空機燃料税（国税）</p> <p>航空機に積み込まれた航空機燃料の数量で、1キロリットルにつき 13,000円</p>	<p>航空機燃料税の収入額の4/13に相当する額の1/5に相当する額を空港関係都道府県に対し、当該空港関係都道府県の区域内の空港関係市町村に係る航空機の延べ重量、旅客数若しくは着陸料の収入額又は騒音世帯数にあん分して譲与</p>	<p>9月及び3月</p>
森林環境譲与税	<p>森林環境税（国税）</p> <p>国内に住所を有する個人に対して、一人あたり 年額 1,000円 （令和6年度から課税開始）</p>	<p>森林環境税収入相当額の1/10に相当する額を各都道府県の私有林人工林面積で55/100、林業就業者数で20/100、人口で25/100にあん分して譲与</p>	<p>9月及び3月</p>

## 第六 参考計数等

---



# 1 県民1人当たり租税負担額累年比較



2 県民の租税負担に関する調

(1) 全 国

区 分	人 口	国 民 所 得	租 税 負 担 額					租 税 負 担 率					一 人 当 た り 負 担 額				
			総 額	国 税	地 方 税			総 額	国 税	地 方 税			総 額	国 税	地 方 税		
					都道府県税	市町村税	計			都道府県税	市町村税	計			都道府県税	市町村税	計
	千人	億円	億円	億円	億円	億円	億円	%	%	%	%	%	円	円	円	円	円
26	125,410	3,766,776	946,346	578,492	156,835	211,020	367,855	25.1	15.3	4.2	5.6	9.8	754,602	461,280	125,058	168,264	293,322
27	127,111	3,926,293	990,679	599,694	180,222	210,764	390,986	25.2	15.3	4.6	5.3	9.9	779,381	471,787	141,783	165,811	307,594
28	126,937	3,922,939	983,486	589,563	181,140	212,784	393,924	25.1	15.0	4.6	5.5	10.1	774,783	464,453	142,701	167,629	310,330
29	126,714	4,006,215	1,022,847	623,803	183,967	215,077	399,044	25.5	15.6	4.6	5.3	9.9	807,209	492,292	145,183	169,734	314,917
30	126,453	4,030,991	1,049,756	642,241	183,280	224,234	407,514	26.0	15.9	4.5	5.6	10.1	830,155	507,889	144,940	177,326	322,266
元	126,161	4,024,378	1,033,866	621,751	183,437	228,678	412,115	25.7	15.5	4.5	5.7	10.2	819,481	492,823	145,399	181,259	326,658
2	125,669	3,759,929	1,057,586	649,330	183,687	224,569	408,256	28.1	17.3	4.9	5.9	10.8	841,565	516,699	146,167	178,699	324,866
3	125,443	3,953,163	1,142,900	718,811	198,868	225,221	424,089	28.9	18.2	5.0	5.7	10.7	911,091	573,018	158,533	179,540	338,073
4	124,913	4,095,504	1,203,899	763,377	207,352	233,170	440,522	29.4	18.6	5.1	5.7	10.8	963,790	611,127	165,997	186,666	352,663
5	124,342	4,377,775	1,220,082	773,872	209,063	237,146	446,209	27.9	17.7	4.8	5.4	10.2	981,231	622,374	168,136	190,721	358,857
6	123,784	4,528,000	1,247,216	791,899	223,187	232,130	455,317	27.5	17.5	4.9	5.1	10.0	1,007,574	639,743	180,303	187,528	367,831

- (資料) 1 国民所得、租税負担額（国税、地方税）…総務省自治税務局「令和7年度地方税に関する参考計数資料」  
2 租税負担額（都道府県税）…地方行財政調査会「地方行財政調査資料（都道府県版）」  
(注) 1 人 口…6年度は国勢調査人口を基礎として算出した推計人口（R6.11.1現在）である。  
2 国民所得…6年度は見込数値である。  
3 国 税…租税及び印紙収入決算額であり、国税徴収に係る地方消費税相当額を除いた額である。なお、6年度は決算見込額である。  
4 地 方 税…6年度は決算見込額である。

(2) 青 森 県

区 分	人 口	県 民 所 得	租 税 負 担 額					租 税 負 担 率					一 人 当 た り 負 担 額					
			総 額	国 税	地 方 税			総 額	国 税	地 方 税			総 額	国 税	地 方 税			
					県 税	市町村税	計			県 税	市町村税	計			県 税	市町村税	計	
	千人	百万円	百万円	百万円	百万円	百万円	百万円	%	%	%	%	%	円	円	円	円	円	円
26	1,338	3,219,177	( 590,910 )	( 291,994 )	( 149,350 )	149,566	( 298,916 )	( 18.4 )	( 9.1 )	( 4.6 )		( 9.3 )	( 441,637 )	( 218,232 )	( 111,622 )		( 223,405 )	
			515,067	238,824	126,677	276,243	16.0	7.4	3.9	4.7	8.6	384,953	178,493	94,677	111,783	206,460		
27	1,323	3,412,447	( 620,738 )	( 313,073 )	( 160,134 )		( 307,665 )	( 18.2 )	( 9.2 )	( 4.7 )		( 9.0 )	( 469,190 )	( 236,639 )	( 121,039 )		( 232,551 )	
			551,735	263,684	140,520	147,531	288,051	16.2	7.7	4.2	4.3	8.5	417,033	199,308	106,213	111,512	217,725	
28	1,308	3,286,754	( 640,115 )	( 325,715 )	( 164,158 )		( 314,400 )	( 19.5 )	( 9.9 )	( 5.0 )		( 9.6 )	( 489,385 )	( 249,018 )	( 125,503 )		( 240,367 )	
			741,944	448,793	142,909	150,242	293,151	22.6	13.7	4.3	4.6	8.9	567,235	343,114	109,257	114,864	224,121	
29	1,291	3,347,055	( 650,974 )	( 330,653 )	( 168,045 )		( 320,321 )	( 19.4 )	( 9.9 )	( 5.0 )		( 9.5 )	( 504,240 )	( 256,122 )	( 130,166 )		( 248,118 )	
			613,948	277,411	184,261	152,276	336,537	18.3	8.3	5.5	4.5	10.0	475,560	214,881	142,727	117,952	260,679	
30	1,274	3,283,930	( 659,991 )	( 339,097 )	( 169,462 )		( 320,894 )	( 20.1 )	( 10.3 )	( 5.2 )		( 9.8 )	( 518,046 )	( 266,167 )	( 133,016 )		( 251,879 )	
			571,837	277,475	142,930	151,432	294,362	17.4	8.4	4.4	4.6	9.0	448,852	217,798	112,191	118,863	231,054	
元	1,258	3,307,847	( 661,604 )	( 340,928 )	( 169,648 )		( 320,676 )	( 20.0 )	( 10.3 )	( 5.1 )		( 9.7 )	( 525,917 )	( 271,008 )	( 134,855 )		( 254,909 )	
			581,825	284,922	145,875	151,028	296,903	17.6	8.6	4.4	4.6	9.0	462,500	226,488	115,958	120,054	236,012	
2	1,242	3,176,942	( 695,327 )	( 369,189 )	( 176,494 )		( 326,138 )	( 21.9 )	( 11.6 )	( 5.6 )		( 10.3 )	( 559,845 )	( 297,254 )	( 142,105 )		( 262,591 )	
			602,092	306,257	146,191	149,644	295,835	19.0	9.7	4.6	4.7	9.3	484,776	246,584	117,706	120,486	238,192	
3	1,225	3,231,915	( 719,437 )	( 385,318 )	( 183,061 )		( 334,119 )	( 22.3 )	( 11.9 )	( 5.7 )		( 10.4 )	( 587,296 )	( 314,546 )	( 149,437 )		( 272,750 )	
			600,869	297,375	152,436	151,058	303,494	18.6	9.2	4.7	4.7	9.4	490,505	242,755	124,437	123,313	247,750	
4	1,205	3,256,529	( 716,471 )	( 382,483 )	( 180,710 )		( 333,988 )	( 22.0 )	( 11.7 )	( 5.6 )		( 10.3 )	( 594,582 )	( 317,413 )	( 149,967 )		( 277,169 )	
			597,052	296,909	146,865	153,278	300,143	18.3	9.1	4.5	4.7	9.2	495,479	246,398	121,879	127,202	249,081	
5	1,184	.....	( 738,578 )	( 398,522 )	( 185,768 )		( 340,056 )	( ..... )	( ..... )	( ..... )		( ..... )	( 623,799 )	( 336,590 )	( 156,898 )		( 287,209 )	
			596,676	295,011	147,377	154,288	301,665	.....	.....	.....	.....	.....	503,949	249,165	124,474	130,311	254,785	
6	1,163	.....	( ..... )	( ..... )	( ..... )		( ..... )	( ..... )	( ..... )	( ..... )		( ..... )	( ..... )	( ..... )	( ..... )		( ..... )	
			.....	.....	152,186	151,247	303,433	.....	.....	.....	.....	.....	.....	.....	130,856	130,049	260,905	

- (資料) 1 県民所得…青森県総合政策部統計分析課「青森県県民経済計算」  
2 租税負担額（国税）…仙台国税局作成資料  
(注) 1 人 口…住民基本台帳における翌年8月1日現在の人口である。  
2 県民所得…5年度及び6年度は未公表のため空欄とした。  
3 国 税…青森県分に係る租税及び印紙収入決算額が公表されていないため、便宜上、収納済額（税関分・総務省分郵便事業株式会社分歳入決算額の加算、還付金支払決定済額の減算がされていない額であり、地方消費税相当額に係る収納済額を含んでいる。）によっている。なお、6年度は未公表のため空欄とした。  
4 地 方 税…決算額である。  
5 カッコ内数値について  
ア 租税負担額…国税と県税の双方に地方消費税が計上され、重複部分が生じるため、下記の調整を行い、この結果、租税負担額と推計される額をカッコ内に記載した。ただし、6年度はこの調整ができないためカッコ内を空欄とした。  
調整内容 国税（全国分）に係る「消費税及び地方消費税」の収納済額に、本県の消費に相当するシェアを乗じた額を基礎とし、この額の78／100を国税（本県分）の消費税、22／100を県税の地方消費税として租税負担額に計上した。  
イ 租税負担率、一人当たり負担額…租税負担額上段カッコ内の額を基礎に算定した数値を上段（ ）書により記載した。  
6 前のページにおける「県民1人当たり租税負担額累年比較」については、上記5のイにより算定した一人当たり負担額によった。

3 令和5年度国税徴収表

(1) 青森県分

(単位：千円、％)

区 分	徴収決定済額 ①	収 納 済 額 ②	収 納 未 済 額 ③	収 納 割 合 ②／①
所 得 税	65,533,776	65,240,121	281,570	99.6
源 泉 所 得 税	20,175,674	19,086,206	1,075,182	94.6
申 告 所 得 税	85,709,450	84,326,327	1,356,752	98.4
計	38,189,811	37,820,188	368,751	99.0
法 人 税	9,575,800	9,056,401	519,400	94.6
相 続 税	543	-	543	0.0
消 費 税	133,532,405	129,087,488	4,356,632	96.7
酒 税	625,099	624,983	117	100.0
たばこ税及たばこ特別税	-	-	-	-
揮発油税及地方揮発油税	31,223,837	29,220,274	2,003,564	93.6
そ の 他	4,907,532	4,875,389	32,143	99.3
総 計	303,764,476	295,011,049	8,637,902	97.1

(注) 国税庁HP（令和5年度）による。  
「その他」欄には、地方法人税、復興特別法人税、地価税、たばこ税、石油石炭税、旧税、電源開発促進税、石油ガス税、自動車重量税、航空機燃料税及び印紙収入の合計を掲げた。  
収納割合は本県において計算したものである。

※ 「源泉所得税」欄には、源泉所得税及び復興特別所得税を含んでいる。  
※ 「申告所得税」欄には、申告所得税及び復興特別所得税を含んでいる。

(2) 税務署別実績調

(単位：千円、％)

科目別 署別 区分		総 計	源泉所得税	申告所得税	法 人 税	相 続 税	消 費 税	消 費 税 及 地方消費税	酒 税	たばこ税及た ばこ特別税	揮 発 油 税 及 地方揮発油税	そ の 他
青 森	徴 収 決 定 済 額	93,562,089	21,987,011	5,118,187	8,511,557	2,408,197	246	37,075,661	100,917	-	X	X
	収 納 済 額	90,480,586	21,886,249	4,834,078	8,349,266	2,352,176	-	35,983,038	100,917	-	X	X
	収 納 割 合	96.7	99.5	94.4	98.1	97.7	0.0	97.1	100.0	-	-	-
弘 前	徴 収 決 定 済 額	35,092,358	8,026,976	3,366,726	4,386,024	1,056,627	297	17,486,420	259,156	-	-	510,131
	収 納 済 額	34,349,276	7,998,471	3,238,618	4,348,459	1,036,313	-	16,960,761	259,156	-	-	507,498
	収 納 割 合	97.9	99.6	96.2	99.1	98.1	0.0	97.0	100.0	-	-	99.5
八 戸	徴 収 決 定 済 額	83,147,925	14,748,977	4,559,243	10,182,823	2,862,089	-	35,168,448	88,567	-	X	X
	収 納 済 額	80,615,795	14,665,254	4,272,137	10,089,167	2,711,254	-	33,893,238	88,567	-	X	X
	収 納 割 合	97.0	99.4	93.7	99.1	94.7	-	96.4	100.0	-	-	-
黒 石	徴 収 決 定 済 額	11,438,795	2,311,215	950,456	1,503,005	267,043	-	6,236,117	12,469	-	-	158,491
	収 納 済 額	11,114,990	2,291,290	899,693	1,489,932	266,739	-	5,997,299	12,352	-	-	157,685
	収 納 割 合	97.2	99.1	94.7	99.1	99.9	-	96.2	99.1	-	-	99.5
五 所 川 原	徴 収 決 定 済 額	19,069,809	4,088,965	1,901,957	2,341,447	809,387	-	9,561,540	8,064	-	-	358,449
	収 納 済 額	18,171,379	4,066,194	1,810,097	2,311,487	533,763	-	9,086,245	8,064	-	-	355,529
	収 納 割 合	95.3	99.4	95.2	98.7	65.9	-	95.0	100.0	-	-	99.2
十 和 田	徴 収 決 定 済 額	49,884,130	11,468,838	3,386,068	9,422,636	1,842,039	-	22,608,493	146,442	-	-	1,009,614
	収 納 済 額	48,995,199	11,441,421	3,166,684	9,395,318	1,825,889	-	22,011,762	146,442	-	-	1,007,683
	収 納 割 合	98.2	99.8	93.5	99.7	99.1	-	97.4	100.0	-	-	99.8
む つ	徴 収 決 定 済 額	11,569,370	2,901,792	893,036	1,842,320	330,417	-	5,395,727	9,484	-	-	196,593
	収 納 済 額	11,283,825	2,891,241	864,900	1,836,559	330,266	-	5,155,145	9,484	-	-	196,231
	収 納 割 合	97.5	99.6	96.8	99.7	100.0	-	95.5	100.0	-	-	99.8

(注) 国税庁HP（令和5年度）による。  
「その他」欄には、地方法人税、復興特別法人税、地価税、たばこ税、石油石炭税、旧税、電源開発促進税、石油ガス税、自動車重量税、航空機燃料税及び印紙収入の合計を掲げた。  
表中の「X」は、仙台国税局統計情報において情報を保護する観点から計数を秘匿されたものである。  
収納割合は本県において計算したものである。

## 4 令和6年度都道府県税決算見込額調

(単位：千円)

区 分	調 定 額	収 入 額	調定額前年比(%)	収 入 歩 合 (%)
北海道	682,326,879	674,678,087	103.6	98.9
青森	153,429,468	152,186,023	103.2	99.2
岩手	132,901,181	131,417,054	101.6	98.9
宮城	326,135,813	323,273,764	103.0	99.1
秋田	102,161,895	101,117,720	103.7	99.0
山形	117,887,380	116,658,078	99.5	99.0
福島	253,753,674	250,236,621	99.5	98.6
茨城	446,000,533	441,067,397	102.9	98.9
栃木	273,460,305	271,115,775	104.0	99.1
群馬	291,067,031	288,307,889	105.8	99.1
埼玉	893,403,639	884,448,811	105.3	99.0
千葉	1,345,744,434	1,334,496,104	104.5	99.2
東京都	5,529,364,732	5,491,279,577	110.9	99.3
神奈川県	1,441,047,741	1,428,646,158	104.9	99.1
新潟	293,738,990	292,082,036	103.9	99.4
富山	166,024,793	164,130,761	107.6	98.9
石川	177,700,641	175,790,483	107.6	98.9
福井	142,380,938	141,445,864	105.5	99.3
山梨	108,078,616	107,321,812	106.5	99.3
長野	255,420,380	253,733,920	101.4	99.3
岐阜	275,387,801	271,788,328	102.7	98.7
静岡	538,025,875	533,750,106	107.4	99.2
愛知	1,508,584,799	1,496,822,961	112.9	99.2
三重	310,222,256	307,448,543	104.5	99.1
滋賀	196,008,866	193,504,240	104.1	98.7
京都	309,927,854	307,855,106	104.2	99.3
大阪	1,829,501,557	1,819,242,100	107.5	99.4
兵庫	884,481,406	876,785,902	105.5	99.1
奈良	137,504,374	135,801,242	106.1	98.8
和歌山	101,562,980	100,758,478	96.9	99.2
鳥取	59,794,299	59,296,653	102.4	99.2
島根	84,320,907	83,768,446	101.3	99.3
岡山	288,193,709	285,960,868	108.5	99.2
広島	347,810,287	343,753,227	106.2	98.8
山口	202,702,007	201,201,065	100.8	99.3
徳島	88,051,249	87,292,859	101.3	99.1
香川	137,977,108	136,821,304	103.0	99.2
愛媛	183,765,641	182,902,178	106.4	99.5
高知	70,647,222	70,047,951	103.0	99.2
福岡	814,937,207	807,377,027	107.5	99.1
佐賀	103,664,101	102,806,333	103.8	99.2
長崎	134,485,734	133,374,669	98.9	99.2
熊本	167,655,067	165,991,502	97.8	99.0
大分	146,840,778	145,994,997	99.8	99.4
宮崎	113,147,707	112,023,485	101.6	99.0
鹿児島	170,503,276	169,046,512	103.5	99.1
沖縄	166,057,563	163,869,271	107.1	98.7
合 計	22,503,790,693	22,318,719,287	106.7	99.2

(注) 出納閉鎖日現在地方行財政調査会調べ

5 令和6年度東北六県県税税目別調定収入状況調

(単位:千円、%)

区 分		県 民 税					事 業 税		地 方 消 費 税		不 動 産 税	た ば こ 税	ゴ ル フ 場 利 用 税	軽 引 取 油 税	自 動 車 税			鉱 区 税	固 資 産 税	法 定 通 外 税	狩 猟 税	法 定 的 外 税	旧 法 に 依 る 税	県 税 合 計	
		個 人			法 人 利 子 割	個 人 法 人 譲 渡 割	貨 物 割	自 動 車 税 ( ～ 2019.9 )	環 境 性 能 割	種 別 割															
		均 等 割 及 び 所 得 割	配 当 割	株 式 等 譲 渡 所 得 割																					
青 森	調 定 額	32,585,643	946,177	1,156,858	2,623,977	163,210	1,111,382	29,247,241	23,812,644	3,021,355	2,193,729	1,738,309	141,564	12,554,705	17,370,582	8,423	1,440,588	15,921,571	2,007	659,803	24,004,185	3,756	92,341		153,429,468
	収 入 額	31,567,460	946,177	1,156,858	2,613,984	163,210	1,078,841	29,201,911	23,812,644	3,021,355	2,175,055	1,738,309	141,564	12,517,058	17,289,505	2,133	1,440,560	15,846,812	2,007	659,803	24,004,185	3,756	92,341		152,186,023
	収 入 歩 合	96.9	100.0	100.0	99.6	100.0	97.1	99.8	100.0	100.0	99.1	100.0	100.0	99.7	99.5	25.3	100.0	99.5	100.0	100.0	100.0	100.0	100.0		99.2
岩 手	調 定 額	34,394,750	913,545	1,253,965	3,302,244	147,212	1,313,117	30,384,974	24,903,138	263,701	2,599,447	1,476,799	264,557	13,304,030	18,276,436	6,853	1,284,991	16,984,592	16,183			13,694	73,389		132,901,181
	収 入 額	33,533,770	913,545	1,253,965	3,289,996	147,212	1,256,359	30,346,390	24,903,138	263,701	2,552,323	1,476,799	264,557	12,900,620	18,211,413	399	1,284,991	16,926,023	16,183			13,694	73,389		131,417,054
	収 入 歩 合	97.5	100.0	100.0	99.6	100.0	95.7	99.9	100.0	100.0	98.2	100.0	100.0	97.0	99.6	5.8	100.0	99.7	100.0			100.0	100.0		98.9
宮 城	調 定 額	58,877,081	3,197,811	4,263,560	9,289,464	347,405	3,594,502	93,903,078	59,473,852	21,731,081	8,476,522	2,945,701	678,728	22,761,051	35,042,885		2,770,488	32,272,397	2,498		1,127,737	9,300	413,557		326,135,813
	収 入 額	56,876,866	3,197,811	4,263,560	9,239,467	347,405	3,432,950	93,634,714	59,473,852	21,731,081	8,383,629	2,945,701	675,345	22,648,289	34,870,002		2,770,488	32,099,514	2,498		1,127,737	9,300	413,557		323,273,764
	収 入 歩 合	96.6	100.0	100.0	99.5	100.0	95.5	99.7	100.0	100.0	98.9	100.0	99.5	99.5	99.5		100.0	99.5	100.0		100.0	100.0	100.0		99.1
秋 田	調 定 額	24,883,396	708,462	1,097,564	2,327,882	113,001	940,119	24,250,747	20,868,087	1,191,058	1,492,124	1,147,915	136,508	8,853,630	13,904,309	837	1,113,644	12,789,828	8,430			1,823	236,109	730	102,161,895
	収 入 額	24,243,058	708,462	1,097,564	2,321,732	113,001	919,161	24,210,283	20,868,087	1,191,058	1,396,637	1,147,915	136,508	8,623,932	13,893,958	32	1,113,644	12,780,282	8,430			1,823	236,109		101,117,720
	収 入 歩 合	97.4	100.0	100.0	99.7	100.0	97.8	99.8	100.0	100.0	93.6	100.0	100.0	97.4	99.9	3.8	100.0	99.9	100.0			100.0	100.0		99.0
山 形	調 定 額	30,715,812	1,030,682	1,478,577	2,574,015	131,782	1,257,733	25,443,535	25,345,202	1,209,065	2,008,200	1,156,903	103,815	8,535,024	16,737,938	4,080	1,270,504	15,463,354	2,164			3,162	153,771		117,887,380
	収 入 額	29,710,859	1,030,682	1,478,577	2,559,225	131,782	1,219,069	25,393,997	25,345,202	1,209,065	1,947,389	1,156,903	103,815	8,524,470	16,687,946	858	1,270,504	15,416,584	2,164			3,162	153,771		116,658,078
	収 入 歩 合	96.7	100.0	100.0	99.4	100.0	96.9	99.8	100.0	100.0	97.0	100.0	100.0	99.9	99.7	21.0	100.0	99.7	100.0			100.0	100.0		99.0
福 島	調 定 額	59,149,001	2,431,777	3,137,238	5,777,693	282,645	2,118,417	65,824,026	48,455,698	3,372,702	4,129,973	2,519,034	516,777	22,025,147	31,732,242	92,567	2,090,904	29,548,771	10,373	1,768,565		12,227	490,139		253,753,674
	収 入 額	56,984,042	2,431,777	3,137,238	5,719,927	282,645	1,992,106	65,415,568	48,455,698	3,372,702	4,006,558	2,519,034	508,910	21,717,653	31,411,459	10,791	2,090,904	29,309,764	10,373	1,768,565		12,227	490,139		250,236,621
	収 入 歩 合	96.3	100.0	100.0	99.0	100.0	94.0	99.4	100.0	100.0	97.0	100.0	98.5	98.6	99.0	11.7	100.0	99.2	100.0	100.0		100.0	100.0		98.6

6 令和6年度市町村税の決算状況調

(1) 県 計

(単位：千円、％)

区 分	調 定 済 額				収 入 済 額				徴 収 率						収入済額 Gの対前 年度増減 率	徴 収 率 G／Cの 対前年度 増減
	現年課税分 A	滞納繰越分 B	合 計 C	標 準 税 率 超 過 調 定 額 D	現年課税分 E	滞納繰越分 F	合 計 G	標 準 税 率 超 過 収 入 済 額 H	E／A×100		F／B×100		G／C×100			
										前年度		前年度		前年度		
一 普 通 税	150,068,491	4,326,960	154,395,451	7,237,816	148,840,511	876,453	149,716,964	7,178,322	99.2	99.2	20.3	20.8	97.0	96.9	△ 2.0	0.1
1 法 定 普 通 税	150,066,002	4,326,960	154,392,962	7,237,816	148,838,022	876,453	149,714,475	7,178,322	99.2	99.2	20.3	20.8	97.0	96.9	△ 2.0	0.1
(1) 市 町 村 民 税	57,987,739	1,536,988	59,524,727	1,712,906	57,515,713	382,486	57,898,199	1,708,837	99.2	99.2	24.9	26.5	97.3	97.3	△ 5.0	0.0
① 個人均等割	1,804,083	52,764	1,856,847		1,787,224	13,165	1,800,389		99.1	99.1	25.0	26.0	97.0	97.0	△ 13.3	0.0
② 所 得 割	46,519,378	1,402,767	47,922,145		46,089,774	355,622	46,445,396		99.1	99.1	25.4	26.9	96.9	97.0	△ 7.3	△ 0.1
上記のうち退職 所得分	381,649		381,649		381,626		381,626		100.0	100.0			100.0	100.0	10.3	0.0
① 法人均等割	3,588,701	42,935	3,631,636	231,007	3,573,763	8,444	3,582,207	230,385	99.6	99.6	19.7	24.3	98.6	98.6	3.0	0.0
② 法人税割	6,075,577	38,522	6,114,099	1,481,899	6,064,952	5,255	6,070,207	1,478,452	99.8	99.9	13.6	15.7	99.3	99.2	14.8	0.1
(2) 固 定 資 産 税	76,783,026	2,614,626	79,397,652	5,524,910	76,075,095	460,572	76,535,667	5,469,485	99.1	99.1	17.6	17.6	96.4	96.2	0.2	0.2
(7) 純固定資産税	75,875,492	2,614,626	78,490,118	5,524,910	75,167,561	460,572	75,628,133	5,469,485	99.1	99.0	17.6	17.6	96.4	96.1	0.2	0.3
① 土 地	17,845,436	705,407	18,550,843	1,595,360	17,656,830	126,607	17,783,437	1,579,372	98.9	98.9	17.9	17.9	95.9	95.6	△ 0.2	0.3
② 家 屋	36,325,642	1,321,606	37,647,248	2,707,365	35,968,264	230,888	36,199,152	2,679,631	99.0	99.0	17.5	17.6	96.2	95.9	△ 0.4	0.3
③ 償却資産	21,704,414	587,613	22,292,027	1,222,185	21,542,467	103,077	21,645,544	1,210,482	99.3	99.3	17.5	17.1	97.1	96.9	1.7	0.2
(4) 交付金	907,534		907,534		907,534		907,534		100.0	100.0			100.0	100.0	0.8	0.0
(3) 軽 自 動 車 税	4,636,905	159,151	4,796,056		4,588,883	33,395	4,622,278		99.0	98.9	21.0	21.6	96.4	96.1	0.9	0.3
環境性能割	319,770		319,770		319,770		319,770		100.0	100.0			100.0	100.0	△ 2.4	0.0
種別割	4,317,135	159,151	4,476,286		4,269,113	33,395	4,302,508		98.9	98.8	21.0	21.6	96.1	95.8	1.2	0.3
(4) 市町村たばこ税	10,644,294		10,644,294		10,644,293		10,644,293		100.0	100.0			100.0	100.0	△ 2.3	0.0
(5) 鉱 産 税	14,038		14,038		14,038		14,038		100.0	100.0			100.0	100.0	1.3	0.0
(6) 特別土地保有税		16,195	16,195								0.0	0.0	0.0	0.0		0.0
(7) 保 有 分		11,993	11,993								0.0	0.0	0.0	0.0		0.0
(4) 取 得 分		4,202	4,202								0.0	0.0	0.0	0.0		0.0
(7) 遊休土地分																
2 法定外普通税	2,489		2,489		2,489		2,489		100.0				100.0		皆増	皆増
二 目 的 税	1,535,723	88,296	1,624,019		1,519,804	10,461	1,530,265		99.0	98.8	11.8	15.3	94.2	94.1	0.7	0.1
1 法 定 目 的 税	1,535,723	88,296	1,624,019		1,519,804	10,461	1,530,265		99.0	98.8	11.8	15.3	94.2	94.1	0.7	0.1
(1) 入 湯 税	190,081	1,444	191,525		189,910	181	190,091		99.9	99.9	12.5	4.0	99.3	99.0	6.7	0.3
(2) 事 業 所 税												27.6		27.6	皆減	皆減
(3) 都 市 計 画 税	1,345,642	86,852	1,432,494		1,329,894	10,280	1,340,174		98.8	98.7	11.8	15.4	93.6	93.5	△ 0.1	0.1
(7) 土 地	559,111	37,113	596,224		552,447	4,312	556,759		98.8	98.7	11.6	15.3	93.4	93.3	0.3	0.1
(4) 家 屋	786,531	49,739	836,270		777,447	5,968	783,415		98.8	98.7	12.0	15.5	93.7	93.6	△ 0.4	0.1
(4) 水利地益税																
(5) 共同施設税																
(6) 宅地開発税																
2 法定外目的税																
三 旧 法 に よ る 税																
合 計（一～三）	151,604,214	4,415,256	156,019,470	7,237,816	150,360,315	886,914	151,247,229	7,178,322	99.2	99.2	20.1	20.7	96.9	96.8	△ 2.0	0.1
国民健康保険税	20,615,865	5,089,978	25,705,843		19,474,317	985,128	20,459,445		94.5	94.4	19.4	19.1	79.6	78.6	△ 4.0	1.0
国民健康保険料	3,513,881	450,231	3,964,112		3,334,731	119,771	3,454,502		94.9	94.9	26.6	25.7	87.1	86.2	△ 3.3	0.9

(2) 市 計

(単位：千円、％)

区 分	調 定 済 額				収 入 済 額				徴 収 率						収入済額 Gの対前 年度増減 率	徴 収 率 G／Cの 対前年度 増減
	現年課税分 A	滞納繰越分 B	合 計 C	標 準 税 率 超 過 調 定 額 D	現年課税分 E	滞納繰越分 F	合 計 G	標 準 税 率 超 過 収入済額 H	E／A×100		F／B×100		G／C×100			
										前年度		前年度		前年度		
一 普 通 税	113,989,903	3,293,902	117,283,805	7,223,574	113,053,391	701,801	113,755,192	7,164,085	99.2	99.2	21.3	21.7	97.0	96.8	△ 2.1	0.2
1 法 定 普 通 税	113,987,414	3,293,902	117,281,316	7,223,574	113,050,902	701,801	113,752,703	7,164,085	99.2	99.2	21.3	21.7	97.0	96.8	△ 2.1	0.2
(1) 市 町 村 民 税	47,435,027	1,218,836	48,653,863	1,698,664	47,062,786	304,274	47,367,060	1,694,600	99.2	99.2	25.0	26.8	97.4	97.3	△ 4.5	0.1
① 個人均等割	1,418,143	39,160	1,457,303		1,405,649	9,880	1,415,529		99.1	99.1	25.2	26.4	97.1	97.2	△ 13.1	△ 0.1
② 所 得 割	37,928,937	1,110,071	39,039,008		37,591,722	283,476	37,875,198		99.1	99.1	25.5	27.1	97.0	97.0	△ 7.1	0.0
上記のうち退職 所得分	327,185		327,185		327,185		327,185		100.0	100.0			100.0	100.0	13.6	0.0
① 法人均等割	2,931,288	32,522	2,963,810	227,162	2,919,239	5,817	2,925,056	226,545	99.6	99.6	17.9	26.8	98.7	98.6	3.0	0.1
② 法人税割	5,156,659	37,083	5,193,742	1,471,502	5,146,176	5,101	5,151,277	1,468,055	99.8	99.8	13.8	15.7	99.2	99.1	18.0	0.1
(2) 固 定 資 産 税	54,753,467	1,961,837	56,715,304	5,524,910	54,223,235	373,249	54,596,484	5,469,485	99.0	99.0	19.0	18.5	96.3	95.9	0.0	0.4
(7) 純固定資産税	54,296,763	1,961,837	56,258,600	5,524,910	53,766,531	373,249	54,139,780	5,469,485	99.0	99.0	19.0	18.5	96.2	95.9	0.0	0.3
① 土 地	15,267,013	563,694	15,830,707	1,595,360	15,115,451	107,412	15,222,863	1,579,372	99.0	99.0	19.1	18.7	96.2	95.8	△ 0.1	0.4
② 家 屋	26,489,059	983,369	27,472,428	2,707,365	26,221,793	185,572	26,407,365	2,679,631	99.0	99.0	18.9	18.6	96.1	95.8	△ 0.4	0.3
③ 償却資産	12,540,691	414,774	12,955,465	1,222,185	12,429,287	80,265	12,509,552	1,210,482	99.1	99.1	19.4	18.2	96.6	96.2	0.8	0.4
(4) 交付金	456,704		456,704		456,704		456,704		100.0	100.0			100.0	100.0	0.6	0.0
(3) 軽 自 動 車 税	3,477,352	113,229	3,590,581		3,443,313	24,278	3,467,591		99.0	99.0	21.4	22.4	96.6	96.2	1.1	0.4
環境性能割	245,636		245,636		245,636		245,636		100.0	100.0			100.0	100.0	△ 1.6	0.0
種別割	3,231,716	113,229	3,344,945		3,197,677	24,278	3,221,955		98.9	98.9	21.4	22.4	96.3	96.0	1.3	0.3
(4) 市町村たばこ税	8,315,381		8,315,381		8,315,381		8,315,381		100.0	100.0			100.0	100.0	△ 2.2	0.0
(5) 鉱 産 税	6,187		6,187		6,187		6,187		100.0	100.0			100.0	100.0	2.5	0.0
(6) 特別土地保有税																
(7) 保 有 分																
(4) 取 得 分																
(7) 遊休土地分																
2 法定外普通税	2,489		2,489		2,489		2,489		100.0				100.0		皆増	皆増
二 目 的 税	1,470,974	86,593	1,557,567		1,455,151	10,366	1,465,517		98.9	98.8	12.0	15.5	94.1	94.0	0.5	0.1
1 法 定 目 的 税	1,470,974	86,593	1,557,567		1,455,151	10,366	1,465,517		98.9	98.8	12.0	15.5	94.1	94.0	0.5	0.1
(1) 入 湯 税	125,332	133	125,465		125,257	133	125,390		99.9	100.0	100.0	30.4	99.9	99.9	7.6	0.0
(2) 事 業 所 税												27.6		27.6	皆減	皆減
(3) 都 市 計 画 税	1,345,642	86,460	1,432,102		1,329,894	10,233	1,340,127		98.8	98.7	11.8	15.4	93.6	93.5	△ 0.1	0.1
(7) 土 地	559,111	36,981	596,092		552,447	4,298	556,745		98.8	98.7	11.6	15.3	93.4	93.3	0.3	0.1
(4) 家 屋	786,531	49,479	836,010		777,447	5,935	783,382		98.8	98.7	12.0	15.5	93.7	93.6	△ 0.4	0.1
(4) 水利地益税																
(5) 共 同 施 設 税																
(6) 宅 地 開 発 税																
2 法定外目的税																
三 旧 法 に よ る 税																
合 計 (一～三)	115,460,877	3,380,495	118,841,372	7,223,574	114,508,542	712,167	115,220,709	7,164,085	99.2	99.2	21.1	21.5	97.0	96.8	△ 2.0	0.2
国民健康保険税	14,107,038	3,762,031	17,869,069		13,281,474	723,112	14,004,586		94.1	94.1	19.2	18.8	78.4	77.0	△ 3.9	1.4
国民健康保険料	3,513,881	450,231	3,964,112		3,334,731	119,771	3,454,502		94.9	94.9	26.6	25.7	87.1	86.2	△ 3.3	0.9

(3) 町 村 計

(単位：千円、％)

区 分	調 定 済 額				収 入 済 額				徴 収 率						収入済額 Gの対前 年度増減 率	徴 収 率 G／Cの 対前年度 増減
	現年課税分 A	滞納繰越分 B	合 計 C	標 準 税 率 超 過 調 定 額 D	現年課税分 E	滞納繰越分 F	合 計 G	標 準 税 率 超 過 収入済額 H	E／A×100		F／B×100		G／C×100			
									前年度	前年度	前年度	前年度				
一 普 通 税	36,078,588	1,033,058	37,111,646	14,242	35,787,120	174,652	35,961,772	14,237	99.2	99.2	16.9	17.8	96.9	97.0	△ 1.8	△ 0.1
1 法 定 普 通 税	36,078,588	1,033,058	37,111,646	14,242	35,787,120	174,652	35,961,772	14,237	99.2	99.2	16.9	17.8	96.9	97.0	△ 1.8	△ 0.1
(1) 市 町 村 民 税	10,552,712	318,152	10,870,864	14,242	10,452,927	78,212	10,531,139	14,237	99.1	99.1	24.6	25.3	96.9	97.0	△ 7.0	△ 0.1
① 個人均等割	385,940	13,604	399,544		381,575	3,285	384,860		98.9	98.9	24.1	25.0	96.3	96.3	△ 14.1	0.0
② 所 得 割	8,590,441	292,696	8,883,137		8,498,052	72,146	8,570,198		98.9	98.9	24.6	25.7	96.5	96.7	△ 8.0	△ 0.2
上記のうち退職 所得分	54,464		54,464		54,441		54,441		100.0	100.0			100.0	100.0	△ 6.2	0.0
① 法人均等割	657,413	10,413	667,826	3,845	654,524	2,627	657,151	3,840	99.6	99.5	25.2	13.3	98.4	98.4	2.8	0.0
② 法人税割	918,918	1,439	920,357	10,397	918,776	154	918,930	10,397	100.0	100.0	10.7	15.7	99.8	99.9	△ 0.5	△ 0.1
(2) 固 定 資 産 税	22,029,559	652,789	22,682,348		21,851,860	87,323	21,939,183		99.2	99.2	13.4	14.4	96.7	96.7	0.9	0.0
(7) 純固定資産税	21,578,729	652,789	22,231,518		21,401,030	87,323	21,488,353		99.2	99.2	13.4	14.4	96.7	96.7	0.9	0.0
① 土 地	2,578,423	141,713	2,720,136		2,541,379	19,195	2,560,574		98.6	98.5	13.5	14.3	94.1	94.1	△ 0.6	0.0
② 家 屋	9,836,583	338,237	10,174,820		9,746,471	45,316	9,791,787		99.1	99.1	13.4	14.4	96.2	96.3	△ 0.6	△ 0.1
③ 償却資産	9,163,723	172,839	9,336,562		9,113,180	22,812	9,135,992		99.4	99.5	13.2	14.4	97.9	97.9	3.0	0.0
(4) 交付金	450,830		450,830		450,830		450,830		100.0	100.0			100.0	100.0	1.0	0.0
(3) 軽 自 動 車 税	1,159,553	45,922	1,205,475		1,145,570	9,117	1,154,687		98.8	98.8	19.9	19.7	95.8	95.6	0.5	0.2
環境性能割	74,134		74,134		74,134		74,134		100.0	100.0			100.0	100.0	△ 4.9	0.0
種別割	1,085,419	45,922	1,131,341		1,071,436	9,117	1,080,553		98.7	98.7	19.9	19.7	95.5	95.3	0.9	0.2
(4) 市町村たばこ税	2,328,913		2,328,913		2,328,912		2,328,912		100.0	100.0			100.0	100.0	△ 2.6	0.0
(5) 鉱 産 税	7,851		7,851		7,851		7,851		100.0	100.0			100.0	100.0	0.5	0.0
(6) 特別土地保有税		16,195	16,195								0.0	0.0	0.0	0.0		0.0
(7) 保 有 分		11,993	11,993								0.0	0.0	0.0	0.0		0.0
(4) 取 得 分		4,202	4,202								0.0	0.0	0.0	0.0		0.0
(7) 遊休土地分																
2 法定外普通税																
二 目 的 税	64,749	1,703	66,452		64,653	95	64,748		99.9	99.6	5.6	7.4	97.4	96.4	4.7	1.0
1 法 定 目 的 税	64,749	1,703	66,452		64,653	95	64,748		99.9	99.6	5.6	7.4	97.4	96.4	4.7	1.0
(1) 入 湯 税	64,749	1,311	66,060		64,653	48	64,701		99.9	99.6	3.7	0.0	97.9	97.3	4.9	0.6
(2) 事 業 所 税																
(3) 都 市 計 画 税		392	392			47	47				12.0	22.2	12.0	22.2	△ 71.5	△ 10.2
(7) 土 地		132	132			14	14				10.6	20.0	10.6	20.0	△ 71.4	△ 9.4
(4) 家 屋		260	260			33	33				12.7	23.3	12.7	23.3	△ 71.6	△ 10.6
(4) 水利地益税																
(5) 共同施設税																
(6) 宅地開発税																
2 法定外目的税																
三 旧 法 に よ る 税																
合 計 (一～三)	36,143,337	1,034,761	37,178,098	14,242	35,851,773	174,747	36,026,520	14,237	99.2	99.2	16.9	17.7	96.9	97.0	△ 1.8	△ 0.1
国民健康保険税	6,508,827	1,327,947	7,836,774		6,192,843	262,016	6,454,859		95.1	95.1	19.7	20.3	82.4	82.2	△ 4.2	0.2
国民健康保険料																



7 徴収取扱費及び県交付金市町村別交付状況

(単位：千円)

区 分		個人県民税 徴収取扱費	利 子 交 付 金	割 当 交 付 金	株式等譲渡所 得割交付金	法人事業税 交 付 金	地方消費税 交 付 金			ゴルフ場 利用税交付金	環境性能割 交 付 金	自動車取得税 交 付 金	計	区 分		個人県民税 徴収取扱費	利 子 交 付 金	割 当 交 付 金	株式等譲渡所 得割交付金	法人事業税 交 付 金	地方消費税 交 付 金			ゴルフ場 利用税交付金	環境性能割 交 付 金	自動車取得税 交 付 金	計		
							一般財源	社会保障財源	計												一般財源	社会保障財源	計						
市	青 森 市	417,089	15,211	134,689	164,448	512,788	3,490,482	4,097,125	7,587,607	22,687	89,592		8,944,111	北 津 軽 郡	板 柳 町	17,297	458	4,101	5,019	13,598	125,887	189,079	314,966		6,790		362,229		
	弘 前 市	244,532	8,882	78,766	96,209	323,615	2,170,706	2,508,162	4,678,868	6,746	58,792		5,496,410		鶴 田 町	15,666	423	3,777	4,620	13,669	122,269	179,759	302,028		6,694		346,877		
	八 戸 市	358,136	13,162	116,653	142,461	447,135	2,941,548	3,326,257	6,267,805	1,634	74,592		7,421,578		中 泊 町	12,581	365	3,230	3,939	13,284	106,017	143,773	249,790		6,986		290,175		
	黒 石 市	47,654	1,286	11,480	14,045	50,445	373,441	475,619	849,060		12,541		986,511		計	45,544	1,246	11,108	13,578	40,551	354,173	512,611	866,784		20,470		999,281		
	五所川原市	74,724	2,251	19,930	24,331	91,931	638,592	765,478	1,404,070		24,241		1,641,478		野 辺 地 町	18,931	603	5,344	6,523	18,867	142,297	184,225	326,522		5,395		382,185		
	十 和 田 市	93,388	3,183	28,151	34,360	111,905	763,722	898,921	1,662,643	11,456	35,128		1,980,214		七 戸 町	20,962	617	5,478	6,691	21,863	166,236	216,712	382,948		17,622		456,181		
	三 沢 市	62,887	2,581	22,866	27,921	77,854	513,729	582,903	1,096,632		15,910		1,306,651		六 戸 町	16,710	509	4,551	5,569	13,109	110,279	155,536	265,815	8,300	8,230		322,793		
	む つ 市	81,630	2,952	26,213	32,027	89,609	647,054	805,498	1,452,552		20,460		1,705,443		横 浜 町	6,783	197	1,756	2,145	7,383	51,903	62,961	114,864		2,564		135,692		
	つ が る 市	40,029	1,076	9,473	11,547	39,901	330,326	460,551	790,877		19,110		912,013		東 北 町	25,107	704	6,242	7,623	23,405	183,172	244,582	427,754		18,666		509,501		
	平 川 市	45,445	1,144	10,325	12,664	40,634	330,629	455,087	785,716	12,871	24,295		933,094		六ヶ所村	17,305	790	7,042	8,610	46,129	225,245	154,345	379,590		7,052		466,518		
市 部 計		1,465,514	51,728	458,546	560,013	1,785,817	12,200,229	14,375,601	26,575,830	55,394	374,661		31,327,503	北 津 軽 郡	おいらせ町	40,294	1,314	11,757	14,393	35,199	272,802	361,381	634,183		13,915		751,055		
東 津 軽 郡	計		146,092	4,734	42,170	51,554	165,955	1,151,934	1,379,742	2,531,676	8,300	73,444			3,023,925	大 間 町	8,103	268	2,369	2,890	9,258	61,476	70,241	131,717		2,385		156,990	
	今 別 町	2,744	70	637	780	3,015	24,942	34,748	59,690		1,922		68,858		東 通 村	8,442	287	2,558	3,127	10,546	73,612	88,658	162,270		4,237	1	191,468		
	蓬 田 村	3,503	99	909	1,120	2,895	25,791	37,814	63,605		3,464		75,595		風間浦村	2,220	53	480	588	1,858	16,591	24,354	40,945		1,124		47,268		
	外ヶ浜町	6,676	196	1,764	2,161	8,070	61,535	80,409	141,944		3,547		164,358		佐 井 村	2,248	60	540	661	2,452	19,606	26,618	46,224		1,198		53,383		
	計		28,586	902	8,167	10,019	25,598	215,355	303,727	519,082	13,173	14,384			619,911	計		21,013	668	5,947	7,266	24,114	171,285	209,871	381,156		8,944	1	449,109
西 津 軽 郡	鰺ヶ沢町	11,193	308	2,742	3,352	13,066	101,477	134,648	236,125	3,691	6,271		276,748		三 戸 郡	三 戸 町	12,922	351	3,115	3,803	14,007	104,996	135,214	240,210		8,300		282,708	
	深 浦 町	8,435	209	1,859	2,270	10,236	81,106	109,367	190,473		5,044		218,526			五 戸 町	23,067	643	5,680	6,927	21,406	173,799	238,835	412,634		12,734		483,091	
	計		19,628	517	4,601	5,622	23,302	182,583	244,015	426,598	3,691	11,315				495,274	田 子 町	7,292	190	1,669	2,035	7,561	57,086	73,964	131,050		9,100		158,897
中 津 軽 郡	西目屋村	1,683	37	331	407	1,971	14,697	18,833	33,530		1,702		39,661		戸 南 部 郡	南 部 町	25,961	684	6,096	7,454	18,436	168,145	250,255	418,400		14,903		491,934	
	計		1,683	37	331	407	1,971	14,697	18,833	33,530		1,702		39,661		階 上 町	19,661	592	5,199	6,332	16,774	141,901	200,930	342,831	11,974	8,520		411,883	
南 津 軽 郡	藤 崎 町	21,304	579	5,199	6,368	17,737	151,910	216,965	368,875		7,937		427,999	新 郷 村		新 郷 村	2,882	67	595	725	2,526	22,386	32,707	55,093		4,822		66,710	
	大 鰯 町	12,080	274	2,448	2,995	8,699	83,866	129,004	212,870	6,534	5,851		251,751			計		91,785	2,527	22,354	27,276	80,710	668,313	931,905	1,600,218	11,974	58,379		1,895,223
	田 舎 館 村	10,899	274	2,456	3,004	9,160	77,223	109,069	186,292		4,701		216,786			県 計		1,864,128	63,486	563,327	688,102	2,183,614	15,271,568	18,431,343	33,702,911	99,066	581,788	1	39,746,423
計		44,283	1,127	10,103	12,367	35,596	312,999	455,038	768,037	6,534	18,489		896,536	県 計		1,864,128	63,486	563,327	688,102	2,183,614	15,271,568	18,431,343	33,702,911	99,066	581,788	1	39,746,423		

※ 令和7年3月31日現在

8 住民税完納市町村・完納表彰等市町村年度別調

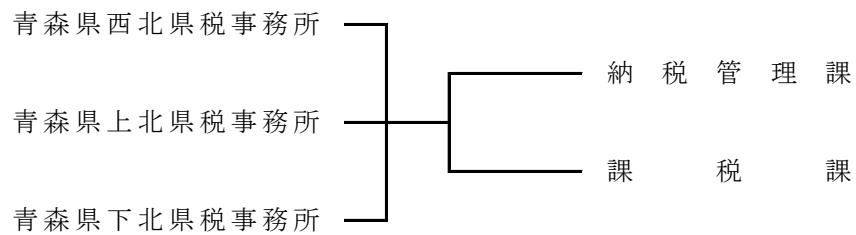
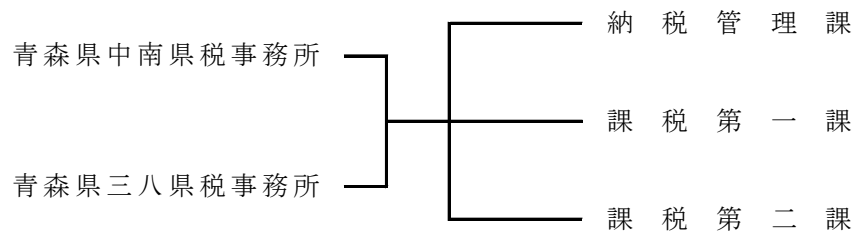
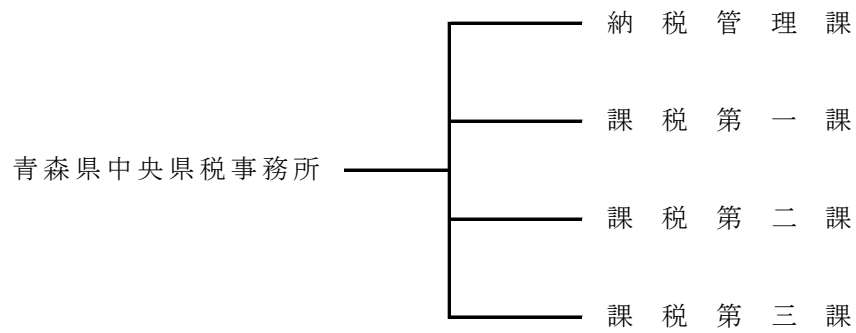
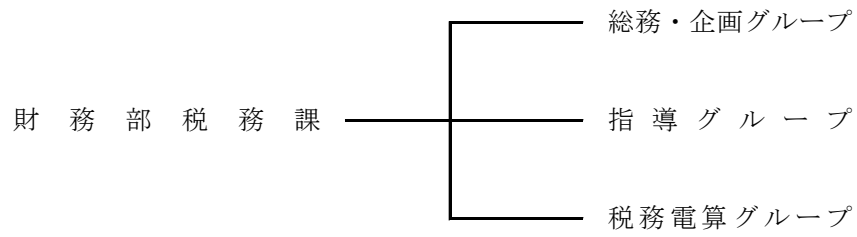
区 分		22	23	24	25	26	27	28	29	30	元	2	3	4	5
市	青森市					○									
	弘前市														
	八戸市														
	黒石市										○				
	五所川原市											○			
	十和田市												○		
	三沢市														
東津軽郡	むつがわ市	○			○				○			○			○
	平川市														
	内別町														
西津軽郡	蓬ヶ浜町	○		○			○								○
	鰺ヶ浦町		○			○				○			○		
中津軽郡	西目屋村							○							
南津軽郡	藤崎町														
	大鰐町														
北津軽郡	田舎館村														
	板柳町														
上北郡	鶴田町														
	中泊町													○	
	野辺地町				○										
	七戸町														
	六戸町			○											
下北郡	横浜町							○		○					
	東北町														
	六ヶ所村														
	おいらせ町														
三戸郡	大間町														
	東通村										○				
	風間浦村									○					
三戸郡	佐井村														
	三戸町														
	五戸町														
	田子町						○						○		
三戸郡	南郷町														
	階上町														
三戸郡	新郷村		○											○	
	新郷村														
完納市町村合計		0	0	0	0	0	0	0	0	0	0	0	0	0	0
表彰年度		23	24	25	26	27	28	29	30	元	2	3	4	5	6

凡 例 { ◇ 徴収成績優秀表彰市町村  
○ 協力市町村

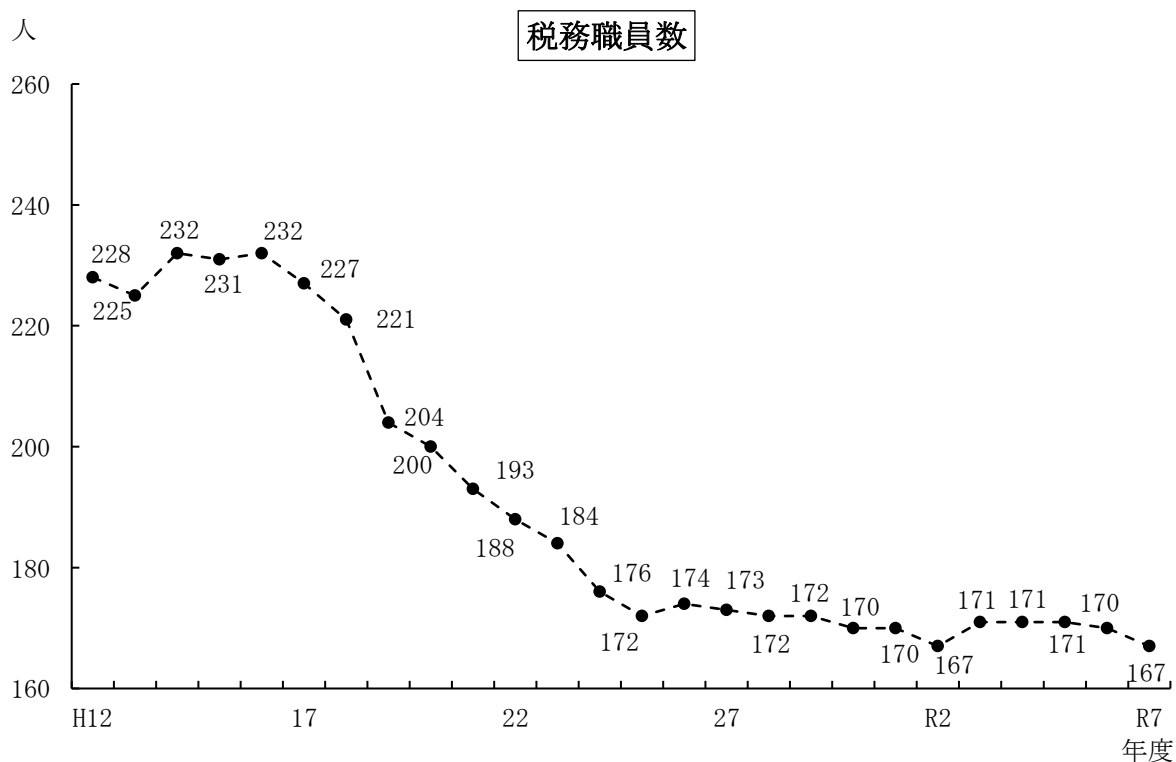
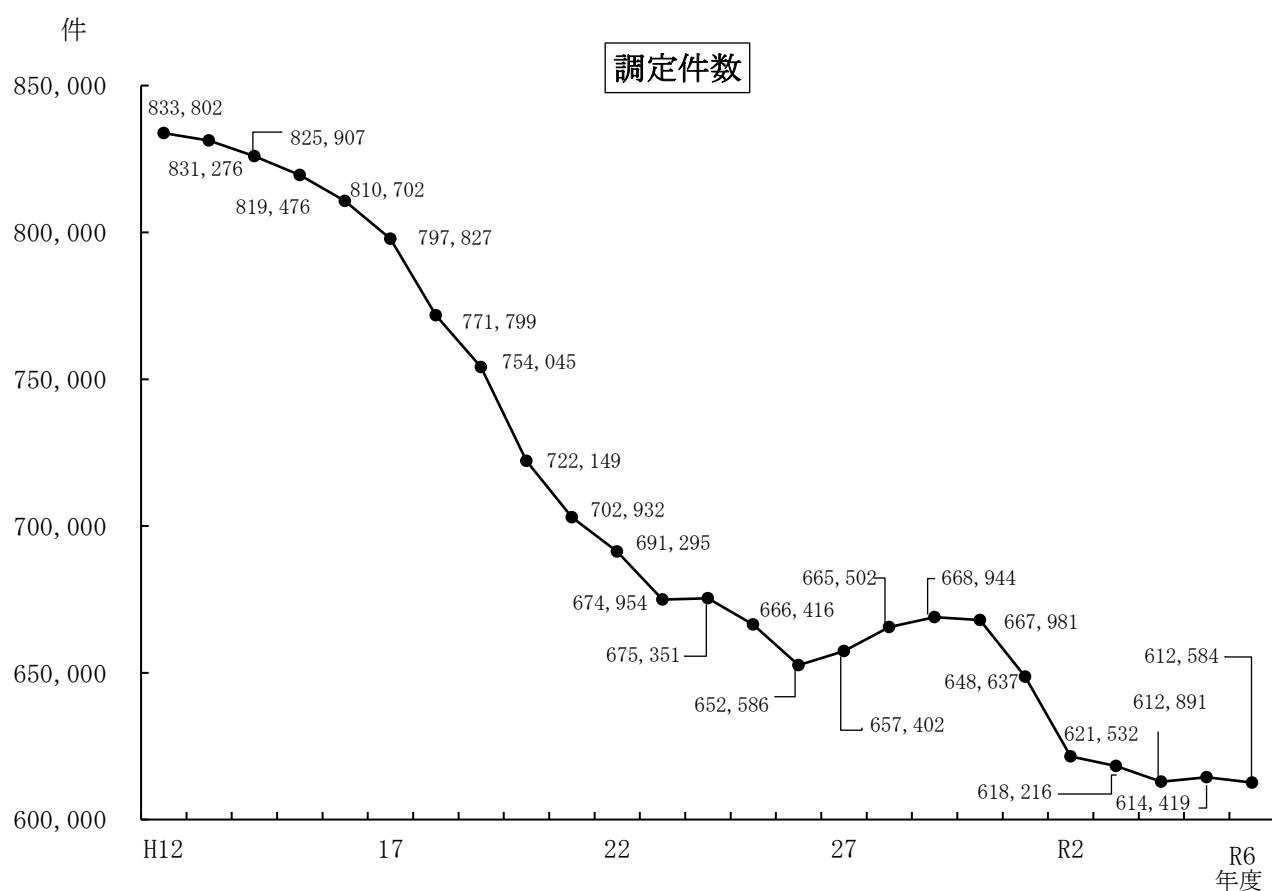
## 第七 稅 務 機 構

# 1 税 務 機 構

(7. 4. 1現在)



## 2 県税調定件数・税務職員数年度別推移



### 3 税 務 職 員 数 調

#### (1) 職 種 別

(7.4.1現在)

(単位：人)

区 分	税 務 課	中 央	中 南	三 八	西 北	上 北	下 北	計
課 長	1							1
県 税 事 務 所 長		1	1	1	1	1	1	6
次 長		1	1	1	1	1	1	6
課 長 代 理	1							1
副 参 事								0
総 括 主 幹	3	4	3	4	2	1	1	18
課 長								0
主 幹	3	10	5	4	3	4	2	31
主 査	6	10	6	3	3		1	29
主 事	6	18	7	13	6	12	7	69
主 幹 専 門 員		2			2			4
主 任 専 門 員		1	1					2
専 門 員								0
計	20	47	24	26	18	19	13	167

#### (2) グループ（課）別

(単位：人)

区 分	税 務 課	中 央	中 南	三 八	西 北	上 北	下 北	計
課 長	1							1
県 税 事 務 所 長		1	1	1	1	1	1	6
		1	1	1	1	1	1	6
課 長 代 理	1							1
グ { 総務・企画グループ	6							6
ル { 指 導 グ ル ー プ	6							6
ー { 税務電算グループ	6							6
プ { 納 税 管 理 課		20	10	10	9	10	7	66
課 { 課 税 第 一 課		11	5	6				22
課 { 課 税 第 二 課		7	7	8				22
課 { 課 税 第 三 課		7						7
課 { 課 税 課					7	7	4	18
計	20	47	24	26	18	19	13	167

## 4 税務職員年齢別調

(7.4.1現在)

(単位：人)

区 分	税 務 課	中 央	中 南	三 八	西 北	上 北	下 北	計
20 歳 未 満				1				1
20歳以上24歳以下		4	2	3	2	3	4	18
25   "   29   "	4	4	2	6	3	5	2	26
30   "   34   "	3	9	4	3	1	4	1	25
35   "   39   "	5	4	2	2	1		1	15
40   "   44   "	2	2	2	2	2			10
45   "   49   "	2	7	5	1	1	2	1	19
50   "   54   "	3	8	2	4	1	4	3	25
55           歳		1	1	1			1	4
56           歳			1	1	2			4
57           歳	1	1	1	1	1			5
58           歳				1				1
59           歳		1	1		1	1		4
60           歳		1			1			2
61   歳   ～		5	1		2			8
職 員 数	20	47	24	26	18	19	13	167
年 齢 合 計	776	2,017	1,013	980	790	697	469	6,742
平 均 年 齢	38.8	42.9	42.2	37.7	43.9	36.7	36.1	40.4

## 5 税務課及び県税事務所所在地並びに管轄区域

(7.4.1現在)

配 置 別	所 在 地	とりまとめ指定 金 融 機 関	管 轄 区 域
税 務 課	〒030-8570 青森市長島一丁目1-1 (大代表) 017(722)1111 (直 通) 017(734)9064		県内一円
青 森 県 中 央 県 税 事 務 所	〒030-8530 青森市新町二丁目4-30 (県庁舎北棟1階) (大代表) 017(722)1111 (直 通) 017(734)9970	青森みちのく銀行 県 庁 支 店	青森市、平内町、今別町、蓬田 村、外ヶ浜町  分割法人関係、利子割、配当割、 株式等譲渡所得割、個人事業税、 たばこ税、自動車税環境性能割、 自動車税種別割、鉾区税及び 固定資産税については、県内一円
青 森 県 中 南 県 税 事 務 所	〒036-8345 弘前市大字蔵主町4 (代表) 0172(32)1131 (直通) 0172(32)4341	青森みちのく銀行 親 方 町 支 店	弘前市、黒石市、平川市、西目 屋村、藤崎町、大鰐町、田舎館 村
青 森 県 三 八 県 税 事 務 所	〒039-1101 八戸市大字尻内町字鴨田7 (代表) 0178(27)5111 (直通) 0178(27)4455	青森みちのく銀行 八 戸 支 店	八戸市、三戸町、五戸町、田子 町、南部町、階上町、新郷村
青 森 県 西 北 県 税 事 務 所	〒037-0046 五所川原市字栄町10 (代表) 0173(34)2111 (直通) 0173(34)3141	青森みちのく銀行 五 所 川 原 支 店	五所川原市、つがる市、鰺ヶ沢 町、深浦町、板柳町、鶴田町、 中泊町
青 森 県 上 北 県 税 事 務 所	〒034-0093 十和田市西十二番町20-12 (代表) 0176(22)8111 (直通) 0176(23)4241	青森みちのく銀行 十 和 田 支 店	十和田市、三沢市、野辺地町、 七戸町、六戸町、横浜町、東北 町、六ヶ所村、おいらせ町
青 森 県 下 北 県 税 事 務 所	〒035-0073 むつ市中央一丁目1-8 (代表) 0175(22)8581 (直通) 0175(22)3105	青森みちのく銀行 む つ 支 店	むつ市、大間町、東通村、風間 浦村、佐井村