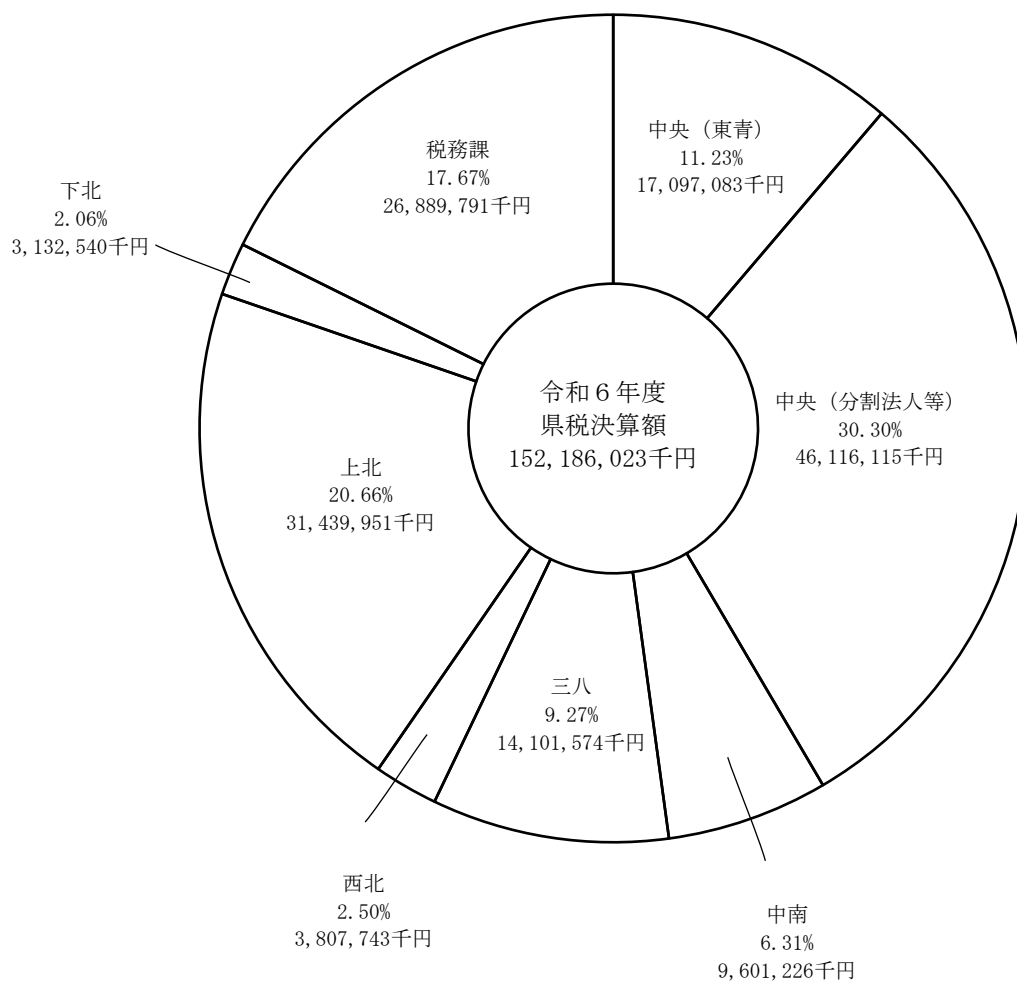
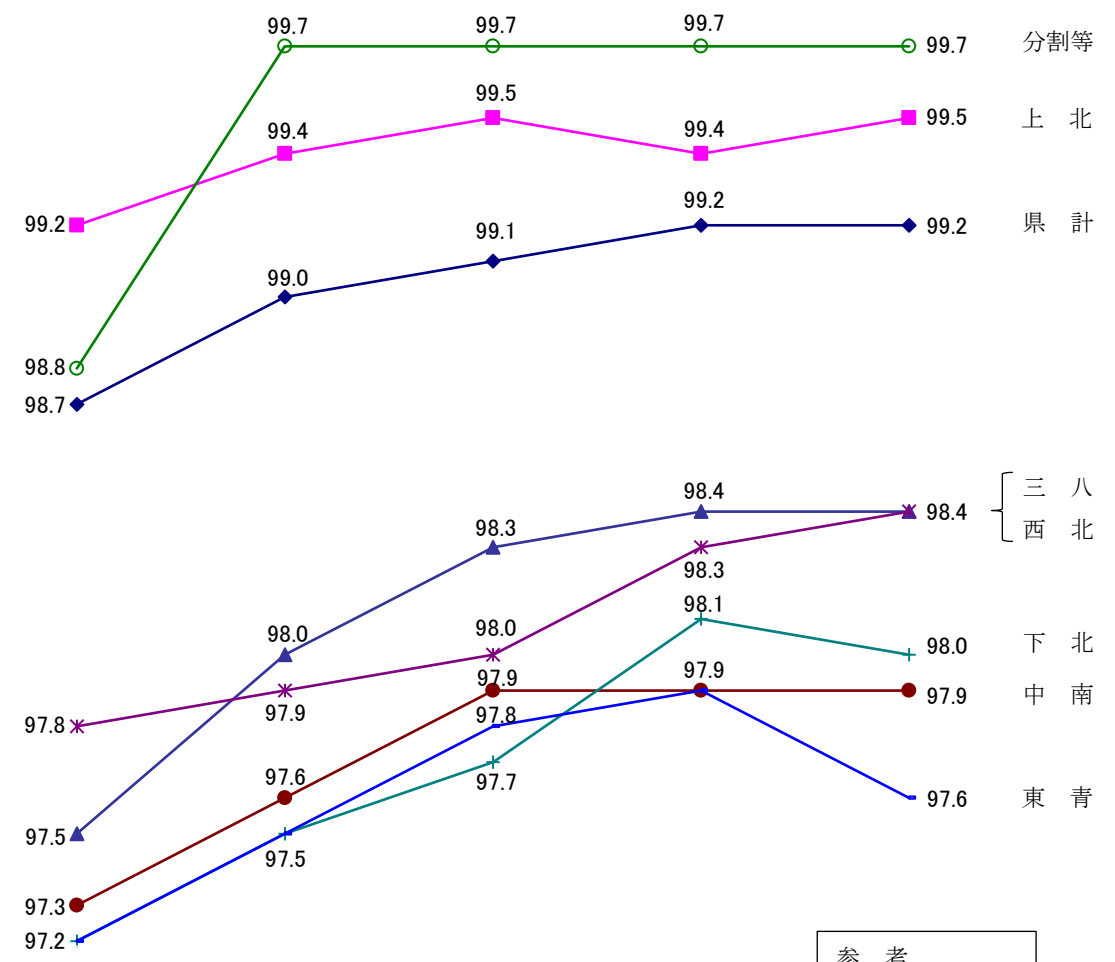


1 令和6年度県税事務所別県税決算額



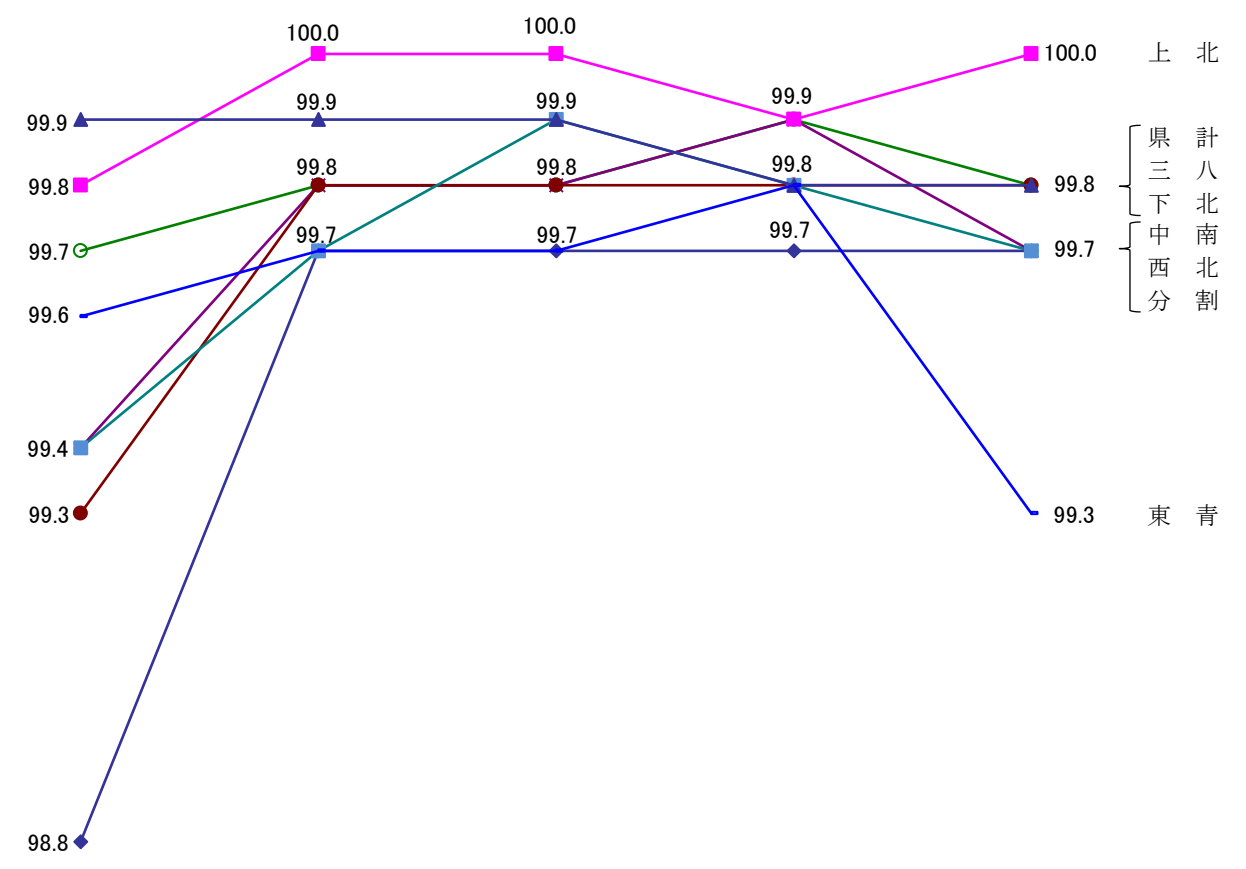
2 県 税 収 入 歩 合 推 移

県 税 全 体



参 考		
分 割 等		99.7
上 北		99.5
県 計		99.2
三 八		98.4
西 北		98.4
下 北		98.0
中 南		97.9
東 青		97.6

個人県民税（均等割、所得割）、地方消費税
及び国有資産等所在都道府県交付金を除く県税



参 考		
上 北		100.0
三 八		99.8
下 北		99.8
県 計		99.8
中 南		99.7
西 北		99.7
分 割 等		99.7
東 青		99.3

3 令和6年度県税決算額（総括）

（単位：件、円）

区 分			予 算 額	調 定 済 額		収 入 済 額		不 納 欠 損 額		収 入 未 済 額		収 入 率（％）		
				件 数	金 額	件 数	金 額	件 数	金 額	件 数	金 額	対予算	対調定	
普 通 税 計	県	個 人	現	123,857,131,000	1,217,222	125,394,219,009	1,205,821	124,954,662,074	157	3,734,753	11,244	435,822,182	100.9	99.6
			繰	305,816,000	36,548	1,096,730,601	9,802	299,132,063	3,132	81,123,812	23,614	716,474,726	97.8	27.3
			消	26,081,603,000	21	26,833,998,917	21	26,833,998,917					102.9	100.0
			計	150,244,550,000	1,253,791	153,324,948,527	1,215,644	152,087,793,054	3,289	84,858,565	34,858	1,152,296,908	101.2	99.2
	均等割及び所得割	現	31,225,615,000	608,362	31,629,091,627	598,568	31,326,305,024	130	2,943,588	9,664	299,843,015	100.3	99.0	
		繰	250,731,000	33,572	956,551,073	8,533	241,155,094	3,040	72,785,453	21,999	642,610,526	96.2	25.2	
		計	31,476,346,000	641,934	32,585,642,700	607,101	31,567,460,118	3,170	75,729,041	31,663	942,453,541	100.3	96.9	
	配 当 割	現	955,517,000	5,766	946,176,633	5,766	946,176,633					99.0	100.0	
		株式等譲渡所得割	現	1,175,378,000	320	1,156,857,761	320	1,156,857,761					98.4	100.0
	民 法 人	法 人	現	2,550,719,000	32,640	2,616,869,800	32,392	2,610,962,080	21	398,267	227	5,509,453	102.4	99.8
繰			3,074,000	306	7,107,757	142	3,022,541	43	688,504	121	3,396,712	98.3	42.5	
計			2,553,793,000	32,946	2,623,977,557	32,534	2,613,984,621	64	1,086,771	348	8,906,165	102.4	99.6	
利 子 割		現	122,883,000	3,259	163,210,445	3,259	163,210,445					132.8	100.0	
		繰												
計		計	122,883,000	3,259	163,210,445	3,259	163,210,445					132.8	100.0	
		税 事	現	36,030,112,000	650,347	36,512,206,266	640,305	36,203,511,943	151	3,341,855	9,891	305,352,468	100.5	99.2
			繰	253,805,000	33,878	963,658,830	8,675	244,177,635	3,083	73,473,957	22,120	646,007,238	96.2	25.3
計			36,283,917,000	684,225	37,475,865,096	648,980	36,447,689,578	3,234	76,815,812	32,011	951,359,706	100.5	97.3	
業 法 人		個 人	現	1,102,889,000	12,547	1,084,519,400	12,435	1,070,024,176			112	14,495,224	97.0	98.7
	繰		6,220,000	193	26,863,454	75	8,816,787	6	2,099,393	112	15,947,274	141.7	32.8	
	計		1,109,109,000	12,740	1,111,382,854	12,510	1,078,840,963	6	2,099,393	224	30,442,498	97.3	97.1	
	法 人	現	28,439,973,000	17,359	29,224,362,800	17,274	29,196,302,632	4	125,898	81	27,934,270	102.7	99.9	
		繰	4,076,000	95	22,878,220	48	5,607,447	8	4,526,487	39	12,744,286	137.6	24.5	
		計	28,444,049,000	17,454	29,247,241,020	17,322	29,201,910,079	12	4,652,385	120	40,678,556	102.7	99.8	
	計	現	29,542,862,000	29,906	30,308,882,200	29,709	30,266,326,808	4	125,898	193	42,429,494	102.4	99.9	
		繰	10,296,000	288	49,741,674	123	14,424,234	14	6,625,880	151	28,691,560	140.1	29.0	
		計	29,553,158,000	30,194	30,358,623,874	29,832	30,280,751,042	18	6,751,778	344	71,121,054	102.5	99.7	
	地 方 消 費 税	税	譲	22,904,298,000	10	23,812,644,100	10	23,812,644,100					104.0	100.0
貨			3,177,305,000	11	3,021,354,817	11	3,021,354,817					95.1	100.0	
計			26,081,603,000	21	26,833,998,917	21	26,833,998,917					102.9	100.0	
不 動 産 取 得 税		現	2,145,290,000	16,262	2,179,800,600	16,172	2,167,869,420	1	257,200	89	11,673,980	101.1	99.5	
		繰	5,237,000	160	13,928,680	86	7,185,855	6	140,833	68	6,601,992	137.2	51.6	
		計	2,150,527,000	16,422	2,193,729,280	16,258	2,175,055,275	7	398,033	157	18,275,972	101.1	99.1	
た ば こ 税		現	1,726,498,000	109	1,738,308,511	109	1,738,308,511					100.7	100.0	
		繰												
		計	1,726,498,000	109	1,738,308,511	109	1,738,308,511					100.7	100.0	
ゴ ル フ 場 利 用 税		現	145,191,000	116	141,564,025	116	141,564,025					97.5	100.0	
	繰													
	計	145,191,000	116	141,564,025	116	141,564,025					97.5	100.0		
軽 油 引 取 税	税	現	12,495,407,000	1,766	12,554,175,807	1,765	12,517,057,935			1	37,117,872	100.2	99.7	
		繰	1,000	327	528,687					327	528,687			
		計	12,495,408,000	2,093	12,554,704,494	1,765	12,517,057,935			328	37,646,559	100.2	99.7	

（注） 滞納繰越分の調定済額については、繰越減額による調定減により、前年度の収入未済額と一致しない場合がある。

(単位：件、円)

区 分		予 算 額	調 定 済 額		収 入 済 額		不 納 欠 損 額		収 入 未 済 額		収 入 率 (%)	
			件 数	金 額	件 数	金 額	件 数	金 額	件 数	金 額	対予算	対調定
自動車税	環境性能割	現	1,463,963,000	18,827	1,440,587,800	18,826	1,440,560,100		1	27,700	98.4	100.0
		計	1,463,963,000	18,827	1,440,587,800	18,826	1,440,560,100		1	27,700	98.4	100.0
	種別割	現	15,739,062,000	499,825	15,852,698,600	498,755	15,813,468,132	1	1,069	39,220,668	100.5	99.8
		繰	36,477,000	1,895	68,872,730	918	33,344,339	29	948	34,645,249	91.4	48.4
	計	計	15,775,539,000	501,720	15,921,571,330	499,673	15,846,812,471	30	2,017	73,865,917	100.5	99.5
		現	17,203,025,000	518,652	17,293,286,400	517,581	17,254,028,232	1	1,070	39,248,368	100.3	99.8
		繰	36,477,000	1,895	68,872,730	918	33,344,339	29	948	34,645,249	91.4	48.4
		計	17,239,502,000	520,547	17,362,159,130	518,499	17,287,372,571	30	2,018	73,893,617	100.3	99.6
	鉱区税	現	2,007,000	41	2,007,200	41	2,007,200				100.0	100.0
		繰										
		計	2,007,000	41	2,007,200	41	2,007,200				100.0	100.0
	固定資産税	特	604,011,000	5	604,011,200	5	604,011,200				100.0	100.0
		交	55,792,000	1	55,791,500	1	55,791,500				100.0	100.0
		計	659,803,000	6	659,802,700	6	659,802,700				100.0	100.0
	核燃料物質等取扱税	現	23,906,936,000	17	24,004,185,300	17	24,004,185,300				100.4	100.0
		繰										
目的税	計	計	23,906,936,000	17	24,004,185,300	17	24,004,185,300				100.4	100.0
		現	93,150,000	495	96,096,518	495	96,096,518				103.2	100.0
		繰										
		計	93,150,000	495	96,096,518	495	96,096,518				103.2	100.0
	狩猟税	現	3,646,000	344	3,755,900	344	3,755,900				103.0	100.0
		繰										
		計	3,646,000	344	3,755,900	344	3,755,900				103.0	100.0
	産業廃棄物税	現	89,504,000	151	92,340,618	151	92,340,618				103.2	100.0
		繰										
		計	89,504,000	151	92,340,618	151	92,340,618				103.2	100.0
	旧法による自動車取得税	現	1,000									
		繰										
		計	1,000									
		現	1,000									
	自動車税	繰	1,449,000	254	8,422,769	62	2,133,436	93	99	2,848,631	147.2	25.3
		計	1,450,000	254	8,422,769	62	2,133,436	93	99	2,848,631	147.1	25.3
県税合計	均等割、所得割、地方消費税及び国有資産等所在都道府県交付金を除く県税合計	現	123,950,283,000	1,217,717	125,490,315,527	1,206,316	125,050,758,592	157	11,244	435,822,182	100.9	99.6
		繰	307,265,000	36,802	1,105,153,370	9,864	301,265,499	3,225	23,713	719,323,357	98.0	27.3
		消	26,081,603,000	21	26,833,998,917	21	26,833,998,917				102.9	100.0
		計	150,339,151,000	1,254,540	153,429,467,814	1,216,201	152,186,023,008	3,382	34,957	1,155,145,539	101.2	99.2
	特別証紙収入分	現	92,668,876,000	609,354	93,805,432,400	607,747	93,668,662,068	27	1,580	135,979,167	101.1	99.9
		繰	56,534,000	3,230	148,602,297	1,331	60,110,405	185	1,714	76,712,831	106.3	40.5
		計	92,725,410,000	612,584	93,954,034,697	609,078	93,728,772,473	212	3,294	212,691,998	101.1	99.8
	自動車税環境性能割	現				10,280	819,300,000					
		繰										
	自動車税種別割	現				18,064	314,410,500					
		繰										
	参考	現										
		繰										

(単位：件、円)

区 分	予 算 額	調 定 済 額		収 入 済 額		不 納 欠 損 額		収 入 未 済 額		収 入 率 (%)	
		件 数	金 額	件 数	金 額	件 数	金 額	件 数	金 額	対予算	対調定
延滞金	72,359,000	5,306	61,555,188	5,306	61,555,188					85.1	100.0
過少申告加算金	現	65	711,637	63	709,774			2	1,863	106.6	99.7
	繰		1,000								
	計	65	711,637	63	709,774			2	1,863	106.4	99.7
不申告加算金	現	99	1,811,278	79	838,537	3	5,912	17	966,829	88.3	46.3
	繰	38	1,160,255	1	11,315	7	187,820	30	961,120	102.9	1.0
	計	137	2,971,533	80	849,852	10	193,732	47	1,927,949	88.4	28.6
重加算金	現	239	21,012,409	209	16,938,943			30	4,073,466	94.8	80.6
	繰	55	7,498,821	14	735,532	2	33,200	39	6,730,089	100.1	9.8
	計	294	28,511,230	223	17,674,475	2	33,200	69	10,803,555	95.0	62.0
個人	過少申告加算金	1	6,800	1	6,800						100.0
	不申告加算金	2	4,100	2	4,100						100.0
	重加算金										
県民税	現										
	繰										
	計										
県民税	過少申告加算金										
	不申告加算金										
	重加算金										
税	現										
	繰										
	計										
法人	過少申告加算金	63	698,537	61	696,674			2	1,863		99.7
	不申告加算金	91	1,775,678	72	806,937	3	5,912	16	962,829		45.4
	重加算金	38	1,160,255	1	11,315	7	187,820	30	961,120		1.0
事業税	現	239	21,012,409	209	16,938,943			30	4,073,466		80.6
	繰	55	7,498,821	14	735,532	2	33,200	39	6,730,089		9.8
	計										
たばこ	過少申告加算金										
	不申告加算金										
	重加算金										
ゴルフ場利用税	現										
	繰										
	計										
軽油	過少申告加算金	1	6,300	1	6,300						100.0
	不申告加算金										
	重加算金										
取引	現										
取	繰										
税	計										

(単位：件、円)

区 分		予 算 額	調 定 済 額		収 入 済 額		不 納 欠 損 額		収 入 未 済 額		収 入 率 (%)	
			件 数	金 額	件 数	金 額	件 数	金 額	件 数	金 額	対予算	対調定
環境性能割	過少申告加算金		6	31,500	5	27,500			1	4,000		87.3
	不申告加算金											
	重加算金											
核燃料物質等取扱税	過少申告加算金											
	不申告加算金											
	重加算金											
産業廃棄物税	過少申告加算金											
	不申告加算金											
	重加算金											
自動車取得税(旧法)	過少申告加算金											
	不申告加算金											
	重加算金											
軽油引取税(旧法)	過少申告加算金											
	不申告加算金											
	重加算金											
滞納処分費	現	1,000	5	56,100	5	56,100					極大	100.0
通告処分収入	現	1,000										
過誤納未還付金	現	1,000	9	131,200	9	131,200					極大	100.0
県税関係証明等手数料	現	8,472,000	19,285	7,714,000	19,285	7,714,000					91.1	100.0
税 外 合 計	現繰計	100,324,000	25,008	92,991,812	24,956	87,943,742	3	5,912	49	5,042,158	87.7	94.6
		747,000	93	8,659,076	15	746,847	9	221,020	69	7,691,209	100.0	8.6
		101,071,000	25,101	101,650,888	24,971	88,690,589	12	226,932	118	12,733,367	87.8	87.3
合 計		150,440,222,000	1,279,641	153,531,118,702	1,241,172	152,274,713,597	3,394	88,526,199	35,075	1,167,878,906	101.2	99.2

4 令和6年度県税税目別県税事務所別調定収入等の実績

(単位：千円、%)

区 分		中 央										中 南				三 八				西 北				上 北				下 北				計																																																																																																																																																																																																																																																																																																																																																																																																																																																																																																																																																																																																																																																																																																																																																																																																																																																																																																																																																																																																																																																																																					
		東 青					分 割 等					調 定 計				調 定 南				調 定 八				調 定 北				調 定 北				調 定 計																																																																																																																																																																																																																																																																																																																																																																																																																																																																																																																																																																																																																																																																																																																																																																																																																																																																																																																																																																																																																																																																																					
		調 定 額		収入 歩合	収入額		調 定 額		収入 歩合	収入額		調 定 額		収入 歩合	収入額		調 定 額		収入 歩合	収入額		調 定 額		収入 歩合	収入額		調 定 額		収入 歩合	収入額		調 定 額		収入 歩合	収入額		調 定 額		収入 歩合	収入額																																																																																																																																																																																																																																																																																																																																																																																																																																																																																																																																																																																																																																																																																																																																																																																																																																																																																																																																																																																																																																																																													
		件数	金額				件数	金額				件数	金額				件数	金額				件数	金額				件数	金額				件数	金額				件数	金額				件数	金額	件数	金額	件数	金額	件数	金額	件数	金額	件数	金額	件数	金額	件数	金額	件数	金額	件数	金額	件数	金額	件数	金額	件数	金額	件数	金額	件数	金額	件数	金額	件数	金額	件数	金額	件数	金額	件数	金額	件数	金額	件数	金額	件数	金額	件数	金額	件数	金額	件数	金額	件数	金額	件数	金額	件数	金額	件数	金額	件数	金額	件数	金額	件数	金額	件数	金額	件数	金額	件数	金額	件数	金額	件数	金額	件数	金額	件数	金額	件数	金額	件数	金額	件数	金額	件数	金額	件数	金額	件数	金額	件数	金額	件数	金額	件数	金額	件数	金額	件数	金額	件数	金額	件数	金額	件数	金額	件数	金額	件数	金額	件数	金額	件数	金額	件数	金額	件数	金額	件数	金額	件数	金額	件数	金額	件数	金額	件数	金額	件数	金額	件数	金額	件数	金額	件数	金額	件数	金額	件数	金額	件数	金額	件数	金額	件数	金額	件数	金額	件数	金額	件数	金額	件数	金額	件数	金額	件数	金額	件数	金額	件数	金額	件数	金額	件数	金額	件数	金額	件数	金額	件数	金額	件数	金額	件数	金額	件数	金額	件数	金額	件数	金額	件数	金額	件数	金額	件数	金額	件数	金額	件数	金額	件数	金額	件数	金額	件数	金額	件数	金額	件数	金額	件数	金額	件数	金額	件数	金額	件数	金額	件数	金額	件数	金額	件数	金額	件数	金額	件数	金額	件数	金額	件数	金額	件数	金額	件数	金額	件数	金額	件数	金額	件数	金額	件数	金額	件数	金額	件数	金額	件数	金額	件数	金額	件数	金額	件数	金額	件数	金額	件数	金額	件数	金額	件数	金額	件数	金額	件数	金額	件数	金額	件数	金額	件数	金額	件数	金額	件数	金額	件数	金額	件数	金額	件数	金額	件数	金額	件数	金額	件数	金額	件数	金額	件数	金額	件数	金額	件数	金額	件数	金額	件数	金額	件数	金額	件数	金額	件数	金額	件数	金額	件数	金額	件数	金額	件数	金額	件数	金額	件数	金額	件数	金額	件数	金額	件数	金額	件数	金額	件数	金額	件数	金額	件数	金額	件数	金額	件数	金額	件数	金額	件数	金額	件数	金額	件数	金額	件数	金額	件数	金額	件数	金額	件数	金額	件数	金額	件数	金額	件数	金額	件数	金額	件数	金額	件数	金額	件数	金額	件数	金額	件数	金額	件数	金額	件数	金額	件数	金額	件数	金額	件数	金額	件数	金額	件数	金額	件数	金額	件数	金額	件数	金額	件数	金額	件数	金額	件数	金額	件数	金額	件数	金額	件数	金額	件数	金額	件数	金額	件数	金額	件数	金額	件数	金額	件数	金額	件数	金額	件数	金額	件数	金額	件数	金額	件数	金額	件数	金額	件数	金額	件数	金額	件数	金額	件数	金額	件数	金額	件数	金額	件数	金額	件数	金額	件数	金額	件数	金額	件数	金額	件数	金額	件数	金額	件数	金額	件数	金額	件数	金額	件数	金額	件数	金額	件数	金額	件数	金額	件数	金額	件数	金額	件数	金額	件数	金額	件数	金額	件数	金額	件数	金額	件数	金額	件数	金額	件数	金額	件数	金額	件数	金額	件数	金額	件数	金額	件数	金額	件数	金額	件数	金額	件数	金額	件数	金額	件数	金額	件数	金額	件数	金額	件数	金額	件数	金額	件数	金額	件数	金額	件数	金額	件数	金額	件数	金額	件数	金額	件数	金額	件数	金額	件数	金額	件数	金額	件数	金額	件数	金額	件数	金額	件数	金額	件数	金額	件数	金額	件数	金額	件数	金額	件数	金額	件数	金額	件数	金額	件数	金額	件数	金額	件数	金額	件数	金額	件数	金額	件数	金額	件数	金額	件数	金額	件数	金額	件数	金額	件数	金額	件数	金額	件数	金額	件数	金額	件数	金額	件数	金額	件数	金額	件数	金額	件数	金額	件数	金額	件数	金額	件数	金額	件数	金額	件数	金額	件数	金額	件数	金額	件数	金額	件数	金額	件数	金額	件数	金額	件数	金額	件数	金額	件数	金額	件数	金額	件数	金額	件数	金額	件数	金額	件数	金額	件数	金額	件数	金額	件数	金額	件数	金額	件数	金額	件数	金額	件数	金額	件数	金額	件数	金額	件数	金額	件数	金額	件数	金額	件数	金額	件数	金額	件数	金額	件数	金額	件数	金額	件数	金額	件数	金額	件数	金額	件数	金額	件数	金額	件数	金額	件数	金額	件数	金額	件数	金額	件数	金額	件数	金額	件数	金額	件数	金額	件数	金額	件数	金額	件数	金額	件数	金額	件数	金額	件数	金額	件数	金額	件数	金額	件数	金額	件数	金額	件数	金額	件数	金額	件数	金額	件数	金額	件数	金額	件数	金額	件数	金額	件数	金額	件数	金額	件数	金額	件数	金額	件数	金額	件数	金額	件数	金額	件数	金額	件数	金額	件数	金額	件数	金額	件数	金額	件数	金額	件数	金額	件数	金額	件数	金額	件数	金額	件数	金額	件数	金額	件数	金額	件数	金額	件数	金額	件数	金額	件数	金額	件数	金額	件数	金額	件数	金額	件数	金額	件数	金額	件数	金額	件数	金額	件数	金額	件数	金額	件数	金額	件数	金額	件数	金額	件数	金額	件数	金額	件数	金額	件数	金額	件数	金額	件数	金額	件数	金額	件数	金額	件数	金額	件数	金額	件数	金額	件数	金額	件数	金額	件数	金額	件数	金額	件数	金額	件数	金額	件数	金額	件数	金額	件数	金額	件数	金額	件数	金額	件数	金額	件数	金額	件数	金額	件数	金額	件数	金額	件数	金額	件数	金額	件数	金額	件数	金額	件数	金額	件数	金額	件数	金額	件数	金額	件数	金額	件数	金額	件数	金額	件数	金額	件数	金額	件数	金額	件数	金額	件数	金額	件数	金額	件数	金額	件数	金額	件数	金額	件数	金額	件数	金額	件数	金額	件数	金額	件数	金額	件数	金額	件数	金額	件数	金額	件数	金額	件数	金額	件数	金額	件数	金額	件数	金額	件数	金額	件数	金額	件数	金額	件数	金額	件数	金額	件数	金額	件数	金額	件数	金額	件数	金額	件数	金額	件数	金額	件数	金額	件数	金額	件数	金額	件数	金額	件数	金額	件数	金額	件数	金額	件数	金額	件数	金額	件数	金額	件数	金額	件数	金額	件数	金額	件数	金額	件数	金額	件数	金額	件数	金額	件数	金額	件数	金額	件数	金額	件数	金額	件数	金額	件数	金額	件数	金額	件数	金額	件数	金額	件数	金額	件数	金額	件数	金額	件数	金額	件数	金額	件数	金額	件数	金額	件数	金額	件数	金額	件数	金額	件数	金額	件数	金額	件数	金額	件数	金額	件数	金額	件数	金額	件数	金額	件数	金額	件数	金額	件数	金額	件数	金額	件数	金額	件数	金額	件数	金額

5 令和6年度県税に伴う税外の県税事務所別調定収入実績

(単位：千円、%)

区 分		東 青	中 南	三 八	西 北	上 北	下 北	分割法人等	計
延 滞 金	調 定 額	9,979	9,405	15,784	4,232	7,366	1,579	13,210	61,555
	収 入 額	9,979	9,405	15,784	4,232	7,366	1,579	13,210	61,555
	収入歩合	100.0	100.0	100.0	100.0	100.0	100.0	100.0	100.0
過 少 申 告 加 算 金	調 定 額	68	194	163	119	10		158	712
	収 入 額	68	193	162	119	10		158	710
	収入歩合	100.0	99.5	99.4	100.0	100.0		100.0	99.7
不 申 告 加 算 金	調 定 額	413	755	1,198	49	369	83	105	2,972
	収 入 額	229	335	20	13	105	47	101	850
	収入歩合	55.4	44.4	1.7	26.5	28.5	56.6	96.2	28.6
重 加 算 金	調 定 額	6,701	5,533	2,252	3,293	6,705	1,932	2,095	28,511
	収 入 額	2,459	2,278	980	3,293	5,470	1,198	1,997	17,675
	収入歩合	36.7	41.2	43.5	100.0	81.6	62.0	95.3	62.0
滞納処分費	調 定 額	5			51				56
	収 入 額	5			51				56
	収入歩合	100.0			100.0				100.0
通 告 処 分 収 入	調 定 額								
	収 入 額								
	収入歩合								
過 誤 納 未 還 付 金	調 定 額							131	131
	収 入 額							131	131
	収入歩合							100.0	100.0
県税関係証 明等手数料	調 定 額	1,484	1,289	1,191	1,581	1,699	470		7,714
	収 入 額	1,484	1,289	1,191	1,581	1,699	470		7,714
	収入歩合	100.0	100.0	100.0	100.0	100.0	100.0		100.0
計	調 定 額	18,650	17,176	20,588	9,325	16,149	4,064	15,699	101,651
	収 入 額	14,224	13,500	18,137	9,289	14,650	3,294	15,597	88,691
	収入歩合	76.3	78.6	88.1	99.6	90.7	81.1	99.4	87.3

6 県税事務所別県税調定額の構成状況の累年比較（現年課税分）

（単位：千円）

区 分	令和２年度			令和３年度			令和４年度			令和５年度			令和６年度		
	調定額	収入額	調定額 構成比 %	調定額	収入額	調定額 構成比 %	調定額	収入額	調定額 構成比 %	調定額	収入額	調定額 構成比 %	調定額	収入額	調定額 構成比 %
東 青	17,426,156	16,945,769	11.8	17,713,861	17,277,998	11.5	17,845,246	17,446,042	12.0	18,033,143	17,656,815	12.1	17,510,873	17,097,083	11.4
中 南	10,244,299	9,968,387	6.9	10,279,254	10,036,068	6.7	10,058,884	9,845,796	6.8	10,238,518	10,025,358	6.9	9,805,071	9,601,226	6.4
三 八	15,941,087	15,583,764	10.8	16,404,401	16,064,395	10.7	15,690,335	15,383,019	10.6	15,303,078	15,049,381	10.3	14,330,655	14,101,574	9.4
西 北	3,920,523	3,821,953	2.6	3,958,577	3,879,459	2.6	3,777,352	3,712,134	2.6	3,806,649	3,744,819	2.6	3,870,149	3,807,743	2.5
上 北	26,700,335	26,481,618	18.0	27,169,275	27,005,095	17.6	27,481,369	27,333,685	18.5	27,750,146	27,591,578	18.7	31,592,352	31,439,951	20.6
下 北	3,320,552	3,226,174	2.2	3,575,043	3,486,480	2.3	3,400,003	3,323,338	2.3	3,430,385	3,364,636	2.3	3,196,255	3,132,540	2.1
分割法人等	40,268,573	39,793,585	27.2	43,279,562	43,133,894	28.1	42,272,933	42,148,018	28.5	42,790,355	42,668,271	28.8	46,234,322	46,116,115	30.1
税 務 課	30,369,947	30,369,947	20.5	31,552,455	31,552,455	20.5	27,672,613	27,672,613	18.7	27,276,217	27,276,217	18.3	26,889,791	26,889,791	17.5
計	148,191,472	146,191,197	100.0	153,932,428	152,435,844	100.0	148,198,735	146,864,644	100.0	148,628,491	147,377,075	100.0	153,429,468	152,186,023	100.0

（注） 分割法人等には、県民税利子割、個人事業税及び自動車関係税を含む。

7 平成27年度～令和 6 年度調定額の前年対比

(単位：千円)

区 分		平 成 27 年 度		平 成 28 年 度		平 成 29 年 度		平 成 30 年 度		令 和 元 年 度		令 和 2 年 度		令 和 3 年 度		令 和 4 年 度		令 和 5 年 度		令 和 6 年 度	
		税 額	前年比 %	税 額	前年比 %	税 額	前年比 %	税 額	前年比 %	税 額	前年比 %	税 額	前年比 %	税 額	前年比 %	税 額	前年比 %	税 額	前年比 %	税 額	前年比 %
県民税	均等割及び 所 配 当 割	34,067,016	100.7	34,928,120	102.5	35,732,052	102.3	35,491,289	99.3	35,459,833	99.9	35,253,374	99.4	35,260,624	100.0	34,881,615	98.9	35,335,855	101.3	32,585,643	92.2
	株式等譲渡 所 得 割	674,103	69.3	346,529	51.4	456,343	131.7	341,464	74.8	437,222	128.0	380,741	87.1	646,288	169.7	541,424	83.8	628,856	116.1	946,177	150.5
	法人	472,168	117.1	175,945	37.3	407,890	231.8	273,429	67.0	242,860	88.8	445,841	183.6	604,925	135.7	361,987	59.8	670,549	185.2	1,156,858	172.5
	利子割	4,270,160	88.4	3,883,044	90.9	3,920,061	101.0	3,932,061	100.3	3,683,038	93.7	2,890,109	78.5	2,739,071	94.8	2,526,398	92.2	2,422,300	95.9	2,623,977	108.3
		406,965	88.4	330,051	81.1	428,747	129.9	349,452	81.5	181,290	51.9	182,130	100.5	137,963	75.7	91,557	66.4	84,479	92.3	163,210	193.2
	計	39,890,412	98.5	39,663,689	99.4	40,945,093	103.2	40,387,695	98.6	40,004,243	99.1	39,152,195	97.9	39,388,871	100.6	38,402,981	97.5	39,142,039	101.9	37,475,865	95.7
事業税	個人	919,492	101.3	958,489	104.2	989,736	103.3	988,265	99.9	961,012	97.2	975,290	101.5	1,054,303	108.1	1,073,171	101.8	1,094,504	102.0	1,111,382	101.5
	法人	20,132,441	112.0	23,749,023	118.0	25,267,650	106.4	24,099,281	95.4	24,386,416	101.2	23,056,071	94.5	27,451,393	119.1	26,733,479	97.4	27,305,633	102.1	29,247,241	107.1
	計	21,051,933	111.5	24,707,512	117.4	26,257,386	106.3	25,087,546	95.5	25,347,428	101.0	24,031,361	94.8	28,505,696	118.6	27,806,650	97.5	28,400,137	102.1	30,358,623	106.9
地方消費税		25,554,624	167.6	25,020,241	97.9	62,369,764	249.3	22,648,867	36.3	26,716,886	118.0	30,288,946	113.4	31,474,798	103.9	27,672,613	87.9	27,214,101	98.3	26,833,999	98.6
不動産取得税		2,349,516	88.6	2,146,709	91.4	2,237,504	104.2	2,035,010	91.0	2,207,428	108.5	2,105,383	95.4	1,921,428	91.3	1,863,636	97.0	1,844,465	99.0	2,193,729	118.9
たばこ税		1,787,281	97.3	1,737,074	97.2	1,646,367	94.8	1,619,301	98.4	1,627,562	100.5	1,557,440	95.7	1,682,831	108.1	1,783,943	106.0	1,778,854	99.7	1,738,309	97.7
ゴルフ場利用税		161,051	101.1	156,060	96.9	151,929	97.4	150,084	98.8	145,989	97.3	136,603	93.6	149,795	109.7	146,055	97.5	141,515	96.9	141,564	100.0
自動車取得税		1,455,292	147.5	1,604,074	110.2	2,046,677	127.6	2,030,838	99.2	1,130,131	55.6		皆減								
軽油引取税		13,737,028	97.4	13,486,823	98.2	13,738,985	101.9	13,862,798	100.9	13,367,891	96.4	13,261,558	99.2	13,545,264	102.1	13,228,347	97.7	12,567,845	95.0	12,554,705	99.9
自動車税環境性能割										410,900	皆増	875,146	213.0	888,964	101.6	1,151,561	129.5	1,223,169	106.2	1,440,588	117.8
自動車税種別割										110,512	皆増	16,389,295	極大	16,291,799	99.4	16,289,794	100.0	16,114,534	98.9	15,921,571	98.8
鉱区税		2,775	89.7	2,904	104.6	3,030	104.3	3,028	99.9	2,654	87.6	2,339	88.1	2,228	95.3	2,007	90.1	2,007	100.0	2,007	100.0
固定資産税		591,753	806.2	222,725	37.6	114,579	51.4	101,061	88.2	515,796	510.4	925,165	179.4	547,735	59.2	185,382	33.8	439,802	237.2	659,803	150.0
核燃料物質等取扱税		19,401,311	107.3	19,707,633	101.6	20,044,026	101.7	20,051,937	100.0	19,414,157	96.8	19,268,040	99.2	19,390,894	100.6	19,502,561	100.6	19,600,822	100.5	24,004,185	122.5
狩猟税		6,749	47.4	6,398	94.8	4,812	75.2	4,027	83.7	4,469	111.0	4,623	103.4	3,971	85.9	3,918	98.7	3,702	94.5	3,756	101.5
産業廃棄物税		328,891	324.4	97,210	29.6	89,306	91.9	90,102	100.9	84,652	94.0	79,264	93.6	84,178	106.2	90,991	108.1	93,256	102.5	92,341	99.0
旧法による税	自動車取得税															37,159	皆増	45,845	123.4		皆減
	自動車税	16,835,803	98.9	16,716,720	99.3	16,745,805	100.2	16,781,842	100.2	16,580,862	98.8	114,114	0.7	53,976	47.3	31,137	57.7	16,398	52.7	8,423	51.4
	軽油引取税		皆減																		
県税合計		143,154,419	110.4	145,275,772	101.5	186,395,263	128.3	144,854,136	77.7	147,671,560	101.9	148,191,472	100.4	153,932,428	103.9	148,198,735	96.3	148,628,491	100.3	153,429,468	103.2
地方消費税清算金		50,001,310	157.7	44,702,017	89.4	45,188,545	101.1	48,946,572	108.3	46,101,269	94.2	56,219,429	121.9	60,874,955	108.3	62,456,423	102.6	62,059,297	99.4	67,136,695	108.2
特別法人事業譲与税												18,618,943	皆増	20,445,300	109.8	23,253,640	113.7	23,344,758	100.4	26,700,565	114.4
地方法人特別譲与税		21,334,430	90.1	17,522,623	82.1	18,094,153	103.3	20,460,677	113.1	20,030,963	97.9		皆減								
地方揮発油譲与税		2,911,787	107.0	2,762,108	94.9	2,736,567	99.1	2,746,445	100.4	2,444,433	89.0	2,385,278	97.6	2,460,945	103.2	2,340,573	95.1	2,356,380	100.7	2,322,307	98.6
石油ガス譲与税		180,003	100.3	167,880	93.3	159,986	95.3	149,804	93.6	134,528	89.8	97,003	72.1	96,520	99.5	91,392	94.7	87,370	95.6	83,012	95.0
自動車重量譲与税										87,961	皆増	107,031	121.7	108,345	101.2	172,647	159.3	174,303	101.0	173,681	99.6
地方道路譲与税		1	100.0		皆減					1	皆増	1	100.0		皆減						
森林環境譲与税										66,749	皆増	100,124	150.0	96,300	96.2	94,701	98.3	94,701	100.0	100,823	106.5
航空機燃料譲与税		52,161	131.9	56,978	109.2	60,736	106.6	60,577	99.7	59,636	98.4	13,353	22.4	62,501	468.1	59,646	95.4	60,711	101.8	62,970	103.7
地方譲与税合計		24,478,382	91.9	20,509,589	83.8	21,051,442	102.6	23,417,503	111.2	22,824,271	97.5	21,321,733	93.4	23,269,911	109.1	26,012,599	111.8	26,118,223	100.4	29,443,358	112.7

8 平成27年度～令和 6 年度収入額の前年対比

(単位：千円)

区 分		平 成 27 年 度		平 成 28 年 度		平 成 29 年 度		平 成 30 年 度		令 和 元 年 度		令 和 2 年 度		令 和 3 年 度		令 和 4 年 度		令 和 5 年 度		令 和 6 年 度	
		税 額	前年比 %	税 額	前年比 %	税 額	前年比 %	税 額	前年比 %	税 額	前年比 %	税 額	前年比 %	税 額	前年比 %	税 額	前年比 %	税 額	前年比 %	税 額	前年比 %
県民税	均等割及び 配当割	31,746,574	101.6	32,818,750	103.4	33,828,916	103.1	33,790,225	99.9	33,892,433	100.3	33,832,797	99.8	33,965,374	100.4	33,718,737	99.3	34,258,497	101.6	31,567,460	92.1
	株式等譲渡 所得割	674,103	69.3	346,529	51.4	456,343	131.7	341,464	74.8	437,222	128.0	380,741	87.1	646,288	169.7	541,424	83.8	628,856	116.1	946,177	150.5
	法人	472,168	117.1	175,945	37.3	407,890	231.8	273,429	67.0	242,860	88.8	445,841	183.6	604,925	135.7	361,987	59.8	670,549	185.2	1,156,858	172.5
	子割	4,248,983	88.4	3,866,933	91.0	3,908,042	101.1	3,922,247	100.4	3,672,729	93.6	2,859,739	77.9	2,728,605	95.4	2,516,836	92.2	2,412,654	95.9	2,613,984	108.3
	計	406,965	88.4	330,051	81.1	428,747	129.9	349,452	81.5	181,290	51.9	182,130	100.5	137,963	75.7	91,557	66.4	84,479	92.3	163,210	193.2
	計	37,548,793	99.1	37,538,208	100.0	39,029,938	104.0	38,676,817	99.1	38,426,534	99.4	37,701,248	98.1	38,083,155	101.0	37,230,541	97.8	38,055,035	102.2	36,447,689	95.8
事業税	個人	893,282	100.9	936,211	104.8	971,889	103.8	967,816	99.6	944,750	97.6	961,057	101.7	1,032,459	107.4	1,054,979	102.2	1,066,800	101.1	1,078,841	101.1
業法	個人	20,111,287	112.1	23,727,629	118.0	25,252,795	106.4	24,081,074	95.4	24,359,957	101.2	22,695,707	93.2	27,407,369	120.8	26,706,327	97.4	27,272,935	102.1	29,201,911	107.1
税	計	21,004,569	111.5	24,663,840	117.4	26,224,684	106.3	25,048,890	95.5	25,304,707	101.0	23,656,764	93.5	28,439,828	120.2	27,761,306	97.6	28,339,735	102.1	30,280,752	106.8
地方消費税		25,554,624	167.6	25,020,241	97.9	62,369,764	249.3	22,648,867	36.3	26,716,886	118.0	30,288,946	113.4	31,474,798	103.9	27,672,613	87.9	27,214,101	98.3	26,833,999	98.6
不動産取得税		2,301,647	88.7	2,108,525	91.6	2,220,676	105.3	2,017,798	90.9	2,188,094	108.4	2,044,530	93.4	1,904,042	93.1	1,851,499	97.2	1,829,711	98.8	2,175,055	118.9
たばこ税		1,787,281	97.3	1,737,074	97.2	1,646,367	94.8	1,619,301	98.4	1,627,562	100.5	1,557,440	95.7	1,682,831	108.1	1,783,943	106.0	1,778,854	99.7	1,738,309	97.7
ゴルフ場利用税		161,051	101.1	156,060	96.9	151,929	97.4	150,084	98.8	145,989	97.3	132,316	90.6	149,795	113.2	146,055	97.5	141,515	96.9	141,564	100.0
自動車取得税		1,455,292	147.5	1,603,854	110.2	2,046,677	127.6	2,030,838	99.2	1,130,131	55.6	皆減									
軽油引取税		13,736,782	97.8	13,483,829	98.2	13,696,846	101.6	13,823,179	100.9	13,331,154	96.4	13,261,558	99.5	13,545,264	102.1	13,228,347	97.7	12,567,316	95.0	12,517,058	99.6
自動車税環境性能割										410,900	皆増	875,146	213.0	888,948	101.6	1,151,561	129.5	1,223,169	106.2	1,440,560	117.8
自動車税種別割										110,512	皆増	16,341,738	極大	16,223,576	99.3	16,210,740	99.9	16,039,333	98.9	15,846,812	98.8
鉱区税		2,564	88.9	2,904	113.3	3,030	104.3	3,028	99.9	2,654	87.6	2,339	88.1	2,228	95.3	2,007	90.1	2,007	100.0	2,007	100.0
固定資産税		591,753	806.2	222,725	37.6	114,579	51.4	101,061	88.2	515,796	510.4	925,165	179.4	547,735	59.2	185,382	33.8	439,802	237.2	659,803	150.0
核燃料物質等取扱税		19,401,311	107.3	19,707,633	101.6	20,044,026	101.7	20,051,937	100.0	19,414,157	96.8	19,268,040	99.2	19,390,894	100.6	19,502,561	100.6	19,600,822	100.5	24,004,185	122.5
狩猟税		6,749	47.4	6,398	94.8	4,812	75.2	4,027	83.7	4,469	111.0	4,623	103.4	3,971	85.9	3,918	98.7	3,702	94.5	3,756	101.5
産業廃棄物税		328,891	324.4	97,210	29.6	89,306	91.9	90,102	100.9	84,652	94.0	79,264	93.6	84,178	106.2	90,991	108.1	93,256	102.5	92,341	99.0
旧法による税	自動車取得税															37,159	皆増	45,845	123.4	皆減	
	自動車税	16,639,087	99.1	16,560,158	99.5	16,618,265	100.4	16,664,550	100.3	16,460,620	98.8	52,080	0.3	14,601	28.0	6,021	41.2	2,872	47.7	2,133	74.3
	軽油引取税	皆減																			
県税合計		140,520,394	110.9	142,908,659	101.7	184,260,899	128.9	142,930,479	77.6	145,874,817	102.1	146,191,197	100.2	152,435,844	104.3	146,864,644	96.3	147,377,075	100.3	152,186,023	103.3
地方消費税清算金		50,001,310	157.7	44,702,017	89.4	45,188,545	101.1	48,946,572	108.3	46,101,269	94.2	56,219,429	121.9	60,874,955	108.3	62,456,423	102.6	62,059,297	99.4	67,136,695	108.2
特別法人事業譲与税												18,618,943	皆増	20,445,300	109.8	23,253,640	113.7	23,344,758	100.4	26,700,565	114.4
地方法人特別譲与税		21,334,430	90.1	17,522,623	82.1	18,094,153	103.3	20,460,677	113.1	20,030,963	97.9	皆減									
地方揮発油譲与税		2,911,787	107.0	2,762,108	94.9	2,736,567	99.1	2,746,445	100.4	2,444,433	89.0	2,385,278	97.6	2,460,945	103.2	2,340,573	95.1	2,356,380	100.7	2,322,307	98.6
石油ガス譲与税		180,003	100.3	167,880	93.3	159,986	95.3	149,804	93.6	134,528	89.8	97,003	72.1	96,520	99.5	91,392	94.7	87,370	95.6	83,012	95.0
自動車重量譲与税										87,961	皆増	107,031	121.7	108,345	101.2	172,647	159.3	174,303	101.0	173,681	99.6
地方道路譲与税		1	100.0	皆減						1	皆増	1	100.0	皆減							
森林環境譲与税										66,749	皆増	100,124	150.0	96,300	96.2	94,701	98.3	94,701	100.0	100,823	106.5
航空機燃料譲与税		52,161	131.9	56,978	109.2	60,736	106.6	60,577	99.7	59,636	98.4	13,353	22.4	62,501	468.1	59,646	95.4	60,711	101.8	62,970	103.7
地方譲与税合計		24,478,382	91.9	20,509,589	83.8	21,051,442	102.6	23,417,503	111.2	22,824,271	97.5	21,321,733	93.4	23,269,911	109.1	26,012,599	111.8	26,118,223	100.4	29,443,358	112.7

9 税 目 別 収 入 歩 合 年 度 別 調

(単位：％)

区 分		平成27年度	平成28年度	平成29年度	平成30年度	令和元年度	令和2年度	令和3年度	令和4年度	令和5年度	令和6年度
個人 県民 税	均等割及び所得割	現	98.4	98.5	98.7	98.8	98.9	99.0	99.1	99.1	99.0
		繰	21.5	23.1	23.8	24.6	26.6	26.2	25.7	26.7	25.2
	配当割	計	93.2	94.0	94.7	95.2	96.0	96.3	96.7	97.0	96.9
		現	100.0	100.0	100.0	100.0	100.0	100.0	100.0	100.0	100.0
法人 県民 税	株式等譲渡所得割	現	100.0	100.0	100.0	100.0	100.0	100.0	100.0	100.0	100.0
		繰	99.8	99.8	99.9	99.9	99.1	99.8	99.8	99.8	99.8
	均等割及び所得割	現	27.8	31.4	37.2	41.9	53.7	77.6	45.1	47.7	42.5
		繰	99.5	99.6	99.7	99.8	99.7	98.9	99.6	99.6	99.6
個人 事業 税	所得割	現	100.0	100.0	100.0	100.0	100.0	100.0	100.0	100.0	100.0
		繰	98.6	99.2	99.2	98.9	99.3	98.5	99.4	98.4	98.7
	均等割	現	35.3	36.8	46.7	43.3	50.8	53.4	44.9	38.7	32.8
		繰	97.1	97.7	98.2	97.9	98.5	97.9	98.3	97.5	97.1
法人 事業 税	所得割	現	100.0	100.0	100.0	99.9	99.9	98.5	99.9	99.9	99.9
		繰	21.0	20.9	38.4	51.6	61.8	59.3	82.8	50.2	27.8
	均等割	計	99.9	99.9	99.9	99.9	98.4	99.8	99.9	99.9	99.8
		現	100.0	100.0	100.0	100.0	100.0	100.0	100.0	100.0	100.0
地方 消費 税	均等割	計	100.0	100.0	100.0	100.0	100.0	100.0	100.0	100.0	100.0
		現	100.0	100.0	100.0	100.0	100.0	100.0	100.0	100.0	100.0
	特別税率	計	100.0	100.0	100.0	100.0	100.0	100.0	100.0	100.0	100.0
		現	99.4	99.7	99.7	99.5	97.5	99.5	99.6	99.4	99.5
不動産 取得 税	均等割	現	24.7	24.6	59.3	52.0	47.5	52.7	86.1	59.1	61.5
		繰	98.0	98.2	99.2	99.2	99.1	97.1	99.1	99.3	99.2
	特別税率	計	100.0	100.0	100.0	100.0	100.0	100.0	100.0	100.0	100.0
		現	—	—	—	—	—	—	—	—	—
たばこ 税	均等割	現	100.0	100.0	100.0	100.0	100.0	100.0	100.0	100.0	100.0
		繰	—	—	—	—	—	—	—	—	—
	特別税率	計	100.0	100.0	100.0	100.0	100.0	100.0	100.0	100.0	100.0
		現	100.0	100.0	100.0	100.0	96.9	100.0	100.0	100.0	100.0
ゴルフ場 利用 税	均等割	現	—	—	—	—	—	—	—	—	—
		繰	100.0	100.0	100.0	100.0	—	100.0	—	—	—
	特別税率	計	100.0	100.0	100.0	100.0	96.9	100.0	100.0	100.0	100.0
		現	100.0	100.0	100.0	100.0	—	—	—	—	—
自動車 取得 税	均等割	現	—	—	100.0	—	—	—	—	—	—
		繰	100.0	100.0	100.0	100.0	—	—	—	—	—
	特別税率	計	100.0	100.0	100.0	100.0	—	—	—	—	—
		現	100.0	100.0	100.0	100.0	—	—	—	—	—
軽油 引取 税	均等割	現	100.0	100.0	99.7	99.7	100.0	100.0	100.0	100.0	99.7
		繰	99.6	—	100.0	100.0	100.0	—	—	—	0.0
	特別税率	計	100.0	100.0	99.7	99.7	100.0	100.0	100.0	100.0	99.7
		現	—	—	—	—	100.0	100.0	100.0	100.0	100.0
自動車 税環境 性能割	均等割	現	—	—	—	—	—	—	100.0	—	—
		繰	—	—	—	—	—	—	100.0	—	—
	特別税率	計	—	—	—	—	—	—	100.0	—	—
		現	—	—	—	—	100.0	100.0	100.0	100.0	100.0
自動車 税種別 割	均等割	現	—	—	—	—	99.7	99.6	99.5	99.5	99.5
		繰	—	—	—	—	—	—	—	—	—
	特別税率	計	—	—	—	—	99.7	99.6	99.5	99.5	99.5
		現	100.0	100.0	100.0	100.0	100.0	100.0	100.0	100.0	100.0
鉱区 税	均等割	現	0.0	100.0	—	—	—	—	—	—	—
		繰	92.4	100.0	100.0	100.0	100.0	100.0	100.0	100.0	100.0
	特別税率	計	100.0	100.0	100.0	100.0	100.0	100.0	100.0	100.0	100.0
		現	100.0	—	100.0	100.0	100.0	100.0	—	100.0	100.0
固定 資産 税	均等割	現	100.0	100.0	100.0	100.0	100.0	100.0	100.0	100.0	100.0
		繰	100.0	—	100.0	100.0	100.0	100.0	—	100.0	100.0
	特別税率	計	100.0	100.0	100.0	100.0	100.0	100.0	100.0	100.0	100.0
		現	100.0	100.0	100.0	100.0	100.0	100.0	100.0	100.0	100.0
核燃料 物質等 取扱 税	均等割	現	100.0	100.0	100.0	100.0	100.0	100.0	100.0	100.0	100.0
		繰	100.0	100.0	100.0	100.0	100.0	100.0	100.0	100.0	100.0
	特別税率	計	100.0	100.0	100.0	100.0	100.0	100.0	100.0	100.0	100.0
		現	100.0	100.0	100.0	100.0	100.0	100.0	100.0	100.0	100.0
産業 廃棄物 税	均等割	現	—	—	—	—	—	—	—	—	—
		繰	100.0	100.0	100.0	100.0	100.0	100.0	100.0	100.0	100.0
	特別税率	計	—	—	—	—	—	—	—	—	—
		現	—	—	—	—	—	—	—	—	—
旧法 による 税	自動車 取得 税	現	—	—	—	—	—	—	100.0	100.0	—
		繰	—	—	—	—	—	—	—	—	—
	自動車 税	現	99.5	99.6	99.6	99.6	100.0	100.0	100.0	—	—
		繰	41.8	47.7	48.2	45.1	44.8	26.7	19.1	17.5	25.3
	軽油 引取 税	現	98.8	99.1	99.2	99.3	99.3	45.6	27.1	17.5	25.3
		繰	—	—	—	—	—	—	—	—	—
	計	現	—	—	—	—	—	—	—	—	—
		繰	99.4	99.5	99.5	99.6	99.3	99.6	99.7	99.7	99.6
	計	現	24.9	25.0	26.2	28.5	30.6	35.7	28.4	28.8	27.3
		繰	100.0	100.0	100.0	100.0	100.0	100.0	100.0	100.0	100.0
	計	現	98.2	98.4	98.9	98.7	98.8	99.0	99.1	99.2	99.2
		繰	—	—	—	—	—	—	—	—	—

10 令和6年度県税欠損処分年度別調

(単位：件、円)

課税年度 区 分		令 和 6 年 度		令 和 5 年 度		令 和 4 年 度		令 和 3 年 度		令 和 2 年 度		令 和 元 年 度 以 前		計	
		件 数	金 額	件 数	金 額	件 数	金 額	件 数	金 額	件 数	金 額	件 数	金 額	件 数	金 額
県民税	個人	130	2,943,588	170	10,265,561	135	3,154,054	295	5,550,348	369	7,356,526	2,071	46,458,964	3,170	75,729,041
	法人	21	398,267	17	249,777	11	189,745	7	114,674	2	22,600	6	111,708	64	1,086,771
	計	151	3,341,855	187	10,515,338	146	3,343,799	302	5,665,022	371	7,379,126	2,077	46,570,672	3,234	76,815,812
事業税	個人							6	1,993,200				106,193	6	2,099,393
	法人	4	125,898	5	4,325,116	1	97,117			1	29,754	1	74,500	12	4,652,385
	計	4	125,898	5	4,325,116	1	97,117	6	1,993,200	1	29,754	1	180,693	18	6,751,778
不動産取得税		1	257,200	4	55,502			1	39,205			1	46,126	7	398,033
たばこ税															
ゴルフ場利用税															
自動車取得税															
軽油引取税															
自動車税環境性能割															
自動車税種別割		1	9,800	6	227,838	6	204,400	14	340,158	3	110,746			30	892,942
鉱区税															
核燃料物質等取扱税															
狩猟税															
産業廃棄物税															
軽油引取税（旧法）															
自動車取得税（旧法）															
自動車税（旧法）												93	3,440,702	93	3,440,702
県税合計		157	3,734,753	202	15,123,794	153	3,645,316	323	8,037,585	375	7,519,626	2,172	50,238,193	3,382	88,299,267
過少申告加算金	個人県民税														
	県民税利子割														
	法人事業税														
	たばこ税														
	ゴルフ場利用税														
	自動車取得税														
	軽油引取税														
	自動車税環境性能割														
	核燃料物質等取扱税														
計															

(単位：件、円)

課税年度 区 分		令和6年度		令和5年度		令和4年度		令和3年度		令和2年度		令和元年度以前		計	
		件数	金額	件数	金額	件数	金額	件数	金額	件数	金額	件数	金額	件数	金額
不 申 告 加 算 金	個人県民税														
	県民税利子割														
	法人事業税	3	5,912	3	164,826	1	4,894			1	8,032	2	10,068	10	193,732
	たばこ税														
	ゴルフ場利用税														
	自動車取得税														
	軽油引取税														
	自動車税環境性能割														
	核燃料物質等取扱税														
重 加 算 金	産業廃棄物税														
	軽油引取税（旧法）														
	自動車取得税（旧法）														
	計	3	5,912	3	164,826	1	4,894			1	8,032	2	10,068	10	193,732
	個人県民税														
	県民税利子割														
	法人事業税											2	33,200	2	33,200
	たばこ税														
	ゴルフ場利用税														
税 外 合 計	自動車取得税														
	軽油引取税														
	自動車税環境性能割														
	核燃料物質等取扱税														
	産業廃棄物税														
	軽油引取税（旧法）														
	自動車取得税（旧法）														
	計											2	33,200	2	33,200
	税外合計	3	5,912	3	164,826	1	4,894			1	8,032	4	43,268	12	226,932
総計		160	3,740,665	205	15,288,620	154	3,650,210	323	8,037,585	376	7,527,658	2,176	50,281,461	3,394	88,526,199

11 県 税 欠 損 処 分 県 税 事 務 所 別 調

(単位：件、円)

課税年度 区 分		令 和 6 年 度		令 和 5 年 度		令 和 4 年 度		令 和 3 年 度		令 和 2 年 度		令 和 元 年 度 以 前		計	
		件 数	金 額	件 数	金 額	件 数	金 額	件 数	金 額	件 数	金 額	件 数	金 額	件 数	金 額
東	青	23	466,023	12	402,209	8	403,544	37	585,361	59	1,505,792	445	16,001,492	584	19,364,421
中	南	18	590,639	32	913,083	13	420,101	49	756,419	86	1,816,485	512	10,460,808	710	14,957,535
三	八	55	1,018,845	82	1,530,192	90	1,880,079	111	2,502,477	104	2,154,587	468	7,863,209	910	16,949,389
西	北	12	568,503	25	625,698	15	219,894	31	505,210	24	642,902	155	3,616,252	262	6,178,459
上	北	36	819,351	36	10,082,443	14	330,577	61	977,927	84	985,042	426	7,015,344	657	20,210,684
下	北	14	264,197	11	337,642	7	178,315	14	376,833	16	312,104	77	1,777,461	139	3,246,552
分	割 等	2	13,107	7	1,397,353	7	217,700	20	2,333,358	3	110,746	93	3,546,895	132	7,619,159
計		160	3,740,665	205	15,288,620	154	3,650,210	323	8,037,585	376	7,527,658	2,176	50,281,461	3,394	88,526,199

12 県 税 欠 損 処 分 の 内 訳

(単位：件、円)

区 分			欠 損 処 分						計		備 考	
			地方税法第18条		地 方 税 法 第 15 条 の 7						滞納処分停止中のもので 3カ年の期間満了前に時 効完成となったもの B	
					第 4 項		第 5 項					
			時 効 完 成 A		3カ年経過により消滅したもの		3カ年経過前に消滅したもの					
			件 数	金 額	件 数	金 額	件 数	金 額	件 数	金 額	件 数	金 額
県 民 利 子 税	個 人	1,524	33,578,640	720	15,126,537	926	27,023,864	3,170	75,729,041	343	10,254,379	
	法 人	4	77,100			60	1,009,671	64	1,086,771			
	計	1,528	33,655,740	720	15,126,537	986	28,033,535	3,234	76,815,812	343	10,254,379	
事 業 法 税	個 人					6	2,099,393	6	2,099,393			
	法 人	1	74,500			11	4,577,885	12	4,652,385			
	計	1	74,500			17	6,677,278	18	6,751,778			
不 動 産 取 得 税					7	398,033	7	398,033				
た ば こ 税												
ゴ ル フ 場 利 用 税												
自 動 車 取 得 税												
軽 油 引 取 税												
自 動 車 税 環 境 性 能 割												
自 動 車 税 種 別 割				1	17,200	29	875,742	30	892,942			
鉦 区 税												
狩 猟 税												
産 業 廃 棄 物 税												
軽 油 引 取 税 (旧 法)												
自 動 車 取 得 税 (旧 法)												
自 動 車 税 (旧 法)		88	3,257,696	3	145,900	2	37,106	93	3,440,702	5	199,400	
県 税 合 計		1,617	36,987,936	724	15,289,637	1,041	36,021,694	3,382	88,299,267	348	10,453,779	
過 少 申 告 加 算 金												
不 申 告 加 算 金		2	10,068			8	183,664	10	193,732			
重 加 算 金		2	33,200					2	33,200			
税 外 合 計		4	43,268			8	183,664	12	226,932			
総 計		1,621	37,031,204	724	15,289,637	1,049	36,205,358	3,394	88,526,199	348	10,453,779	

(注) B欄の額はA欄の額の内書である。

13 県 税 の 減 免 等 の 内 訳

(単位：件、円)

区 分		条例第9条 によるもの	条例第10条の減免			不動産取得 税減免条例 によるもの	身体障害者等 に対する自動 車税環境性能 割及び自動車 税種別割の減 免によるもの	生活路線バス に係る自動 車税種別割の減 免によるもの	青森県県税の特別措置に関する条例によるもの									
			第1号	第2号	特別災害に よる減免要 綱によるもの				過疎地域に おける課税 免除	産業振興促 進区域にお ける課税免 除	認定地方活 力向上地域 等特定業務 施設整備計 画に従って 整備される 特定業務施 設に係る課 税免除	承認地域経 済牽引事業 のために設 置される施 設に係る課 税免除	復興産業集 積区域にお ける課税免 除	認定産業振 興促進計画 区域におけ る不均一課 税による差 額	原子力発電 施設等立地 地域におけ る不均一課 税による差 額	認定地方活 力向上地域 等特定業務 施設整備計 画に従って 整備される 特定業務施 設に係る不 均一課税に よる差額	計	
			生活のため 公私の扶助 を受けるもの	災害等によ り担税力を 失ったと認 められるもの														
県民税	個人		110 1,619,225	7 150,573	44 1,974,350													
	法人																	
	計		110 1,619,225	7 150,573	44 1,974,350													
事業税	個人																	
	法人									4 1,610,000			32 208,280,200		7 828,500		43 210,718,700	
	計									4 1,610,000			32 208,280,200		7 828,500		43 210,718,700	
不動産取得税		7 811,000	7 152,382			2 42,200				8 19,869,200		6 35,355,000			2 1,241,100		16 56,465,300	
軽油引取税																		
自動車税環境性能割		3 246,000					220 19,458,300											
自動車税種別割		45 1,761,800	4 125,200				16,017 611,432,500	126 2,687,500										
鉱区税																		
狩猟税																		
産業廃棄物税																		
旧法による税	自動車取得税																	
	自動車税																	
総計		55 2,818,800	121 1,896,807	7 150,573	44 1,974,350	2 42,200	16,237 630,890,800	126 2,687,500		12 21,479,200		6 35,355,000	32 208,280,200		9 2,069,600		59 267,184,000	

(注) 「不均一課税による差額」とは、標準税率による税額と不均一課税の税率による税額との差額をいうものである。

上段：件数

下段：金額（円）

14 令和6年度県税滞納繰越額年度別調

(単位：件、円)

課税年度 区 分		令和6年度		令和5年度		令和4年度		令和3年度		令和2年度		令和元年度以前		計	
		件 数	金 額	件 数	金 額	件 数	金 額	件 数	金 額	件 数	金 額	件 数	金 額	件 数	金 額
県民税	個人	9,664	299,843,015	6,060	189,645,684	4,373	121,022,409	3,396	97,162,492	2,781	82,989,675	5,389	151,790,266	31,663	942,453,541
	法人	227	5,509,453	74	2,161,031	26	503,181	14	575,100	4	75,000	3	82,400	348	8,906,165
	計	9,891	305,352,468	6,134	191,806,715	4,399	121,525,590	3,410	97,737,592	2,785	83,064,675	5,392	151,872,666	32,011	951,359,706
事業税	個人	112	14,495,224	62	10,201,270	21	2,656,387	10	1,768,400	10	415,600	9	905,617	224	30,442,498
	法人	81	27,934,270	18	4,333,043	8	1,297,357	9	5,562,578			4	1,551,308	120	40,678,556
	計	193	42,429,494	80	14,534,313	29	3,953,744	19	7,330,978	10	415,600	13	2,456,925	344	71,121,054
不動産取得税		89	11,673,980	35	4,421,923	12	1,070,700	5	126,200	6	452,951	10	530,218	157	18,275,972
たばこ税															
ゴルフ場利用税															
自動車取得税															
軽油引取税		1	37,117,872	327	528,687									328	37,646,559
自動車税環境性能割		1	27,700											1	27,700
自動車税種別割		1,069	39,220,668	420	15,436,321	256	9,440,810	168	5,996,019	104	3,772,099			2,017	73,865,917
鉱区税															
固定資産税															
核燃料物質等取扱税															
狩猟税															
産業廃棄物税															
軽油引取税(旧法)															
自動車取得税(旧法)															
自動車税(旧法)												99	2,848,631	99	2,848,631
県税合計		11,244	435,822,182	6,996	226,727,959	4,696	135,990,844	3,602	111,190,789	2,905	87,705,325	5,514	157,708,440	34,957	1,155,145,539
過少申告加算金	個人県民税														
	県民税利子割														
	法人事業税	2	1,863											2	1,863
	たばこ税														
	ゴルフ場利用税														
	自動車取得税														
	軽油引取税														
	自動車税環境性能割														
	核燃料物質等取扱税														
	産業廃棄物税														
	軽油引取税(旧法)														
	自動車取得税(旧法)														
	計	2	1,863											2	1,863

(単位：件、円)

課税年度 区 分		令和6年度		令和5年度		令和4年度		令和3年度		令和2年度		令和元年度以前		計	
		件 数	金 額	件 数	金 額	件 数	金 額	件 数	金 額	件 数	金 額	件 数	金 額	件 数	金 額
不 申 告 加 算 金	個 人 県 民 税														
	県 民 税 利 子 割														
	法 人 事 業 税	16	962,829	6	119,145	14	507,412	6	322,396	4	12,167			46	1,923,949
	た ば こ 税														
	ゴルフ場利用税														
	自 動 車 取 得 税														
	軽 油 引 取 税														
	自動車税環境性能割	1	4,000											1	4,000
	核燃料物質等取扱税														
	産 業 廃 棄 物 税														
重 加 算 金	軽油引取税(旧法)														
	自動車取得税(旧法)														
	計	17	966,829	6	119,145	14	507,412	6	322,396	4	12,167			47	1,927,949
	個 人 県 民 税														
	県 民 税 利 子 割														
	法 人 事 業 税	30	4,073,466	23	1,623,421			16	5,106,668					69	10,803,555
	た ば こ 税														
	ゴルフ場利用税														
	自 動 車 取 得 税														
	軽 油 引 取 税														
算 金	自動車税環境性能割														
	核燃料物質等取扱税														
	産 業 廃 棄 物 税														
	軽油引取税(旧法)														
	自動車取得税(旧法)														
	計	30	4,073,466	23	1,623,421			16	5,106,668					69	10,803,555
	税 外 合 計	49	5,042,158	29	1,742,566	14	507,412	22	5,429,064	4	12,167			118	12,733,367
	総 計	11,293	440,864,340	7,025	228,470,525	4,710	136,498,256	3,624	116,619,853	2,909	87,717,492	5,514	157,708,440	35,075	1,167,878,906

15 県税滞納繰越額県税事務所別調

(単位：件、円)

課税年度 区 分		令和 6 年 度		令和 5 年 度		令和 4 年 度		令和 3 年 度		令和 2 年 度		令和元年度以前		計	
		件 数	金 額	件 数	金 額	件 数	金 額	件 数	金 額	件 数	金 額	件 数	金 額	件 数	金 額
東	青	2,815	151,955,548	1,682	65,614,892	1,242	39,996,661	976	31,844,393	915	30,413,772	2,428	74,649,645	10,058	394,474,911
中	南	2,056	62,119,919	1,587	38,807,569	901	24,361,976	692	19,629,041	552	16,187,564	924	27,781,012	6,712	188,887,081
三	八	2,227	77,468,568	1,455	41,452,852	1,066	28,596,577	853	22,290,353	621	17,749,972	947	24,585,831	7,169	212,144,153
西	北	752	21,508,539	525	11,663,923	352	6,982,029	274	5,667,368	228	4,328,490	405	6,077,490	2,536	56,227,839
上	北	1,740	49,014,350	922	31,990,221	627	17,748,464	418	14,475,571	314	9,901,272	361	9,219,086	4,382	132,348,964
下	北	458	17,211,463	333	11,104,302	227	6,159,640	210	9,504,644	160	4,911,556	339	11,582,728	1,727	60,474,333
分	割 等	1,196	56,543,795	492	26,094,200	281	12,145,497	179	7,779,419	115	4,212,699	110	3,812,648	2,373	110,588,258
計		11,244	435,822,182	6,996	226,727,959	4,696	135,990,844	3,602	111,190,789	2,905	87,705,325	5,514	157,708,440	34,957	1,155,145,539

16 県税証明等手数料内訳

(単位：件、円)

区 分	中 央		中 南		三 八		西 北		上 北		下 北		計	
	件数	金額	件数	金額	件数	金額	件数	金額	件数	金額	件数	金額	件数	金額
○ 地方税法施行令第6条の21 第1項第1号 〔請求に係る徴収金の 納付、納入すべき額 並びに納付、納入し た額及び未納の額の 証明〕	2,475	990,000	1,697	678,800	2,056	822,400	1,521	608,400	1,798	719,200	651	260,400	10,198	4,079,200
○ 地方税法施行令第6条の21 第1項第5号 〔徴収金につき滞納処 分を受けたことのな い証明〕														
○ 地方税法施行規則第1条の 9第1号 〔法人税割の課税標準 となる法人税額につ いて控除されなかつ た額の証明〕														
○ 条例第32条第1項 〔その他県税事務に関 する証明〕	96	38,400	44	17,600	35	14,000	14	5,600	29	11,600	13	5,200	231	92,400
○ 条例第149条の8第1項 〔免税軽油使用者証の 交付〕	1,035	414,000	1,275	510,000	735	294,000	2,210	884,000	2,180	872,000	453	181,200	7,888	3,155,200
○ 条例第149条の8第1項 〔免税軽油使用者証の 再交付又は書換え〕	103	41,200	206	82,400	151	60,400	207	82,800	242	96,800	59	23,600	968	387,200
計	3,709	1,483,600	3,222	1,288,800	2,977	1,190,800	3,952	1,580,800	4,249	1,699,600	1,176	470,400	19,285	7,714,000

17 令和6年度延滞金税目別収入済額調

(単位：件、円)

区 分	現年課税分		滞納繰越分		計	
	件 数	金 額	件 数	金 額	件 数	金 額
個 人 県 民 税	1	1,438,361		41,441,241	1	42,879,602
法 人 県 民 税	117	610,800	52	127,925	169	738,725
県 民 税 利 子 割						
個 人 事 業 税	65	189,200	82	777,010	147	966,210
法 人 事 業 税	640	5,836,353	41	369,306	681	6,205,659
不 動 産 取 得 税	71	205,800	65	555,996	136	761,796
た ば こ 税						
ゴ ル フ 場 利 用 税	7	12,600			7	12,600
自 動 車 取 得 税						
軽 油 引 取 税	1	20,300			1	20,300
自動車税環境性能割	2	2,200			2	2,200
自 動 車 税 種 別 割	2,662	4,164,600	1,399	4,594,596	4,061	8,759,196
鉦 区 税						
核燃料物質等取扱税						
狩 猟 税						
産 業 廃 棄 物 税						
軽油引取税（旧法）						
自動車取得税（旧法）						
自 動 車 税 （ 旧 法 ）			101	1,208,900	101	1,208,900
県 税 合 計	3,566	12,480,214	1,740	49,074,974	5,306	61,555,188

(注) 令和7年5月31日現在の数値である。

18 令和6年度延滞金未納額調

(単位：件、円)

区 分	前年度以前に 確定したもの		本年度に確定 したもの		計	
	件 数	金 額	件 数	金 額	件 数	金 額
個 人 県 民 税						
法 人 県 民 税	180	977,540	25	67,600	205	1,045,140
県 民 税 利 子 割						
個 人 事 業 税	136	1,588,218	45	133,700	181	1,721,918
法 人 事 業 税	69	1,312,963	35	181,037	104	1,494,000
不 動 産 取 得 税	95	1,812,504	25	1,158,200	120	2,970,704
た ば こ 税						
ゴ ル フ 場 利 用 税						
自 動 車 取 得 税						
軽 油 引 取 税						
自 動 車 税 環 境 性 能 割						
自 動 車 税 種 別 割	742	3,208,204	676	1,201,500	1,418	4,409,704
鉦 区 税						
核 燃 料 物 質 等 取 扱 税						
狩 猟 税						
産 業 廃 棄 物 税						
軽 油 引 取 税 (旧 法)						
自 動 車 取 得 税 (旧 法)						
自 動 車 税 (旧 法)	460	5,559,766			460	5,559,766
県 税 合 計	1,682	14,459,195	806	2,742,037	2,488	17,201,232

(注) 令和7年5月31日現在の数値である。

19 令和6年度県税事務所別、税目別納税者及び特別徴収義務者数調（現年課税分）

（単位：人）

区 分	東 青	中 南	三 八	西 北	上 北	下 北	分割法人等	計
個 人 県 民 税 （均等割及び所得割） （配 当 割） （株式等譲渡所得割）	142,518	124,278	150,355	58,541	99,841	32,829	3,319 118	608,362 3,319 118
法 人 県 民 税	4,855	3,854	4,744	2,005	3,183	1,015	3,970	23,626
県 民 税 利 子 割							198	198
個 人 事 業 税							6,452	6,452
法 人 事 業 税	4,651	3,686	4,564	1,929	3,025	976	3,837	22,668
不 動 産 取 得 税	2,512	2,436	2,380	1,462	2,006	566		11,362
た ば こ 税							12	12
ゴ ル フ 場 利 用 税	3	4	2	1	3			13
軽 油 引 取 税	52	18	52	4	17	10		153
自 動 車 税 （自 動 車 税（旧法）） （環 境 性 能 割） （種 別 割）							518,652 (18,827) (499,825)	518,652 (18,827) (499,825)
鉦 区 税							13	13
固 定 資 産 税							1	1
核燃料物質等取扱税					4	1		5
狩 猟 税	63	34	88	13	95	51		344
産 業 廃 棄 物 税	1	2	4		2	1		10
計	154,655	134,312	162,189	63,955	108,176	35,449	536,572	1,195,308
個人県民税（均等割及び所得割）を除く計	12,137	10,034	11,834	5,414	8,335	2,620	536,572	586,946

（注）地方消費税及び固定資産税（国有資産等所在都道府県交付金）を除く。

20 令和6年度県税関係予算計上の状況

(単位：千円)

区 分	当初予算額	11 月 議 会	2 月 議 会	専 決 処 分	累 計
個 人 税	32,060,947		△ 584,601		31,476,346
均等割、所得割	654,948		300,569		955,517
配 当 割	591,152		584,226		1,175,378
株式等譲渡所得割					
法 人 県 民 税	2,410,572		143,221		2,553,793
県 民 税 利 子 割	86,268		36,615		122,883
個 人 事 業 税	1,109,109				1,109,109
法 人 事 業 税	26,352,247		2,091,802		28,444,049
地 方 消 費 税	27,993,498		△ 1,911,895		26,081,603
不 動 産 取 得 税	2,150,527				2,150,527
た ば こ 税	1,726,498				1,726,498
ゴ ル フ 場 利 用 税	145,191				145,191
軽 油 引 取 税	12,621,015		△ 125,607		12,495,408
自動車税	1,334,126		129,837		1,463,963
環 境 性 能 割	15,836,141		△ 60,602		15,775,539
種 別 割					
鉦 区 税	2,007				2,007
固 定 資 産 税	425,057		234,746		659,803
核 燃 料 物 質 等 取 扱 税	23,906,936				23,906,936
狩 猟 税	3,646				3,646
産 業 廃 棄 物 税	89,504				89,504
旧 法 に よ る 税	1				1
自 動 車 取 得 税	1,450				1,450
自 動 車 税					
合 計	149,500,840		838,311		150,339,151
税 外 合 計	102,246		△ 1,175		101,071
地 方 消 費 税 清 算 金	68,628,164		△ 1,491,469		67,136,695
特 別 法 人 事 業 譲 与 税	22,744,765		3,917,574		26,662,339
地 方 揮 発 油 譲 与 税	2,258,320				2,258,320
石 油 ガ ス 譲 与 税	82,101				82,101
自 動 車 重 量 譲 与 税	176,155				176,155
森 林 環 境 譲 与 税	102,762				102,762
航 空 機 燃 料 譲 与 税	60,068				60,068
地 方 譲 与 税 計	25,424,171		3,917,574		29,341,745