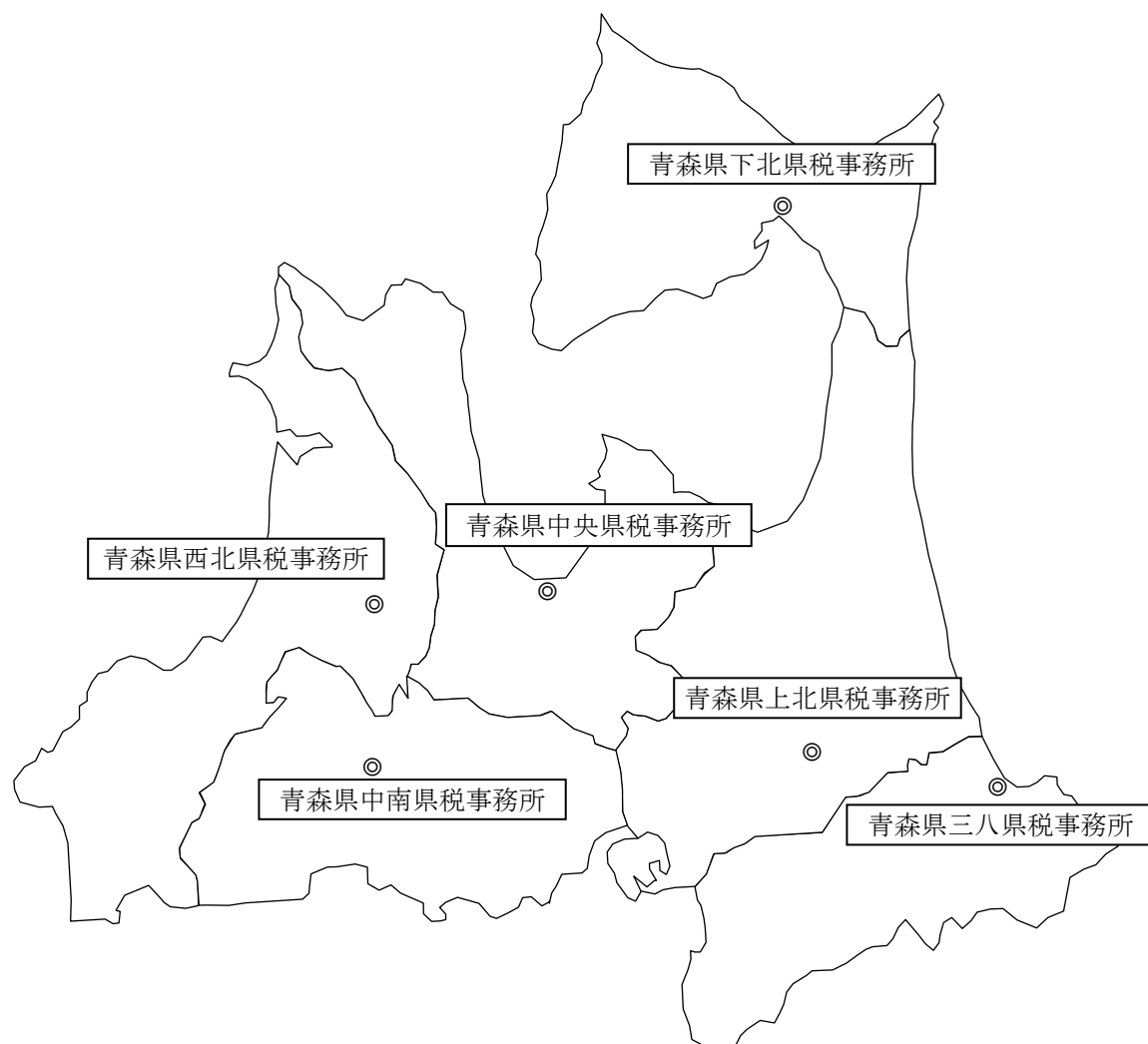


# 1 税務行政の所管区域

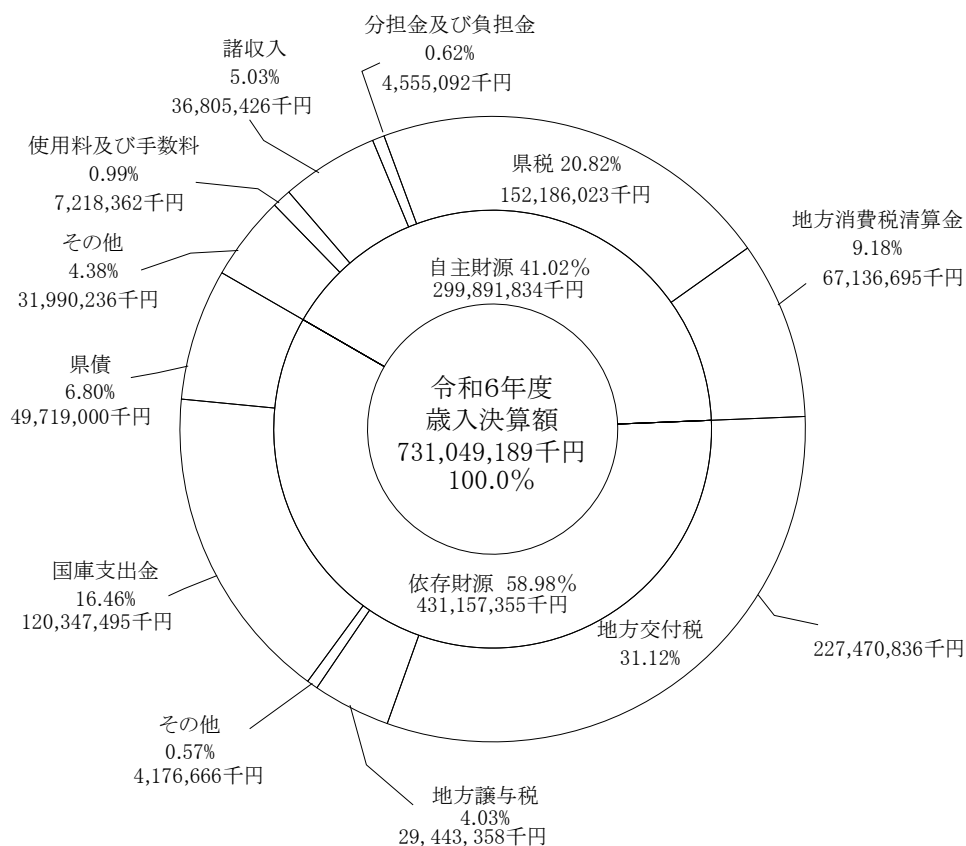


区 分	所 管 区 域	面 積	人 口	世 帯 数
中 央	青森市、東津軽郡	1,478.11 <sup>km<sup>2</sup></sup>	277,887 <sup>人</sup>	144,215 <sup>世帯</sup>
中 南	弘前市、黒石市、平川市、中津軽郡、南津軽郡	1,556.34	246,265	119,242
三 八	八戸市、三戸郡	1,274.88	269,482	135,374
西 北	五所川原市、つがる市、西津軽郡、北津軽郡	1,794.38	124,581	61,621
上 北	十和田市、三沢市、上北郡	2,125.26	181,446	88,603
下 北	むつ市、下北郡	1,416.12	63,689	34,589
計	十市、八郡	9,645.11	1,163,350	583,644

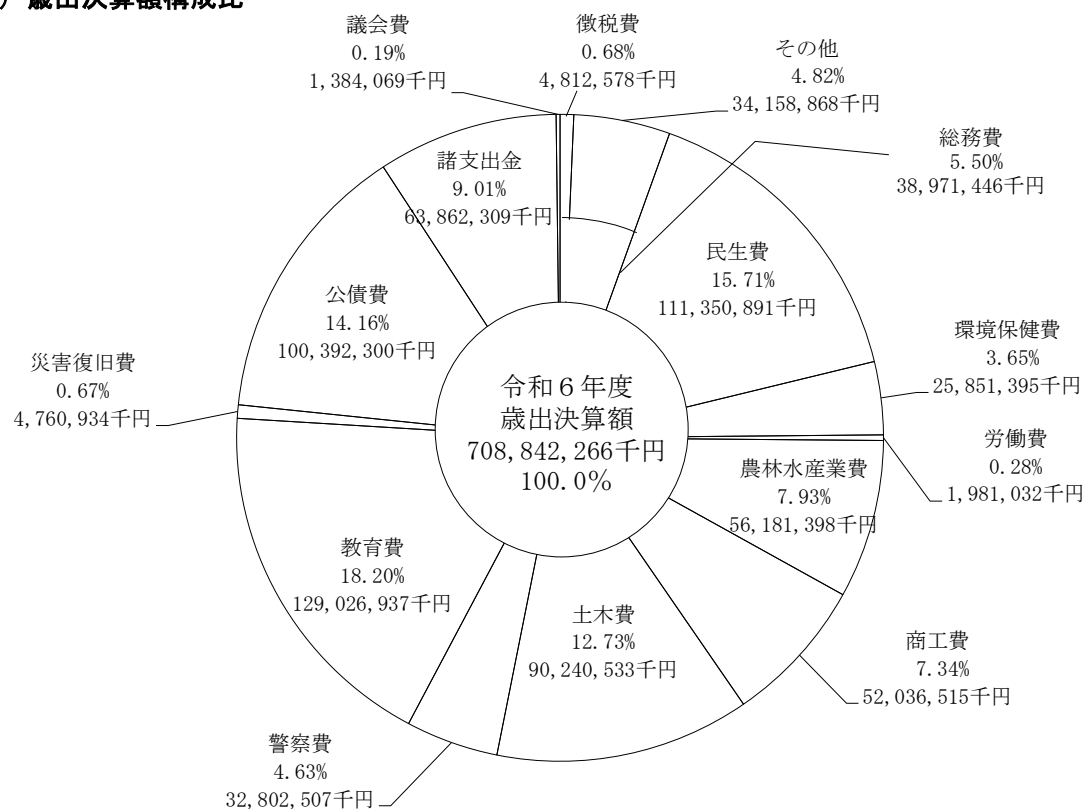
面積は「令和7年全国都道府県市区町村別面積調（4月1日時点）」（国土地理院）による。  
人口、世帯数は令和7年8月1日現在住民基本台帳（日本人計）による。

## 2 令和6年度一般会計決算額

### (1) 歳入決算額構成比



### (2) 歳出決算額構成比

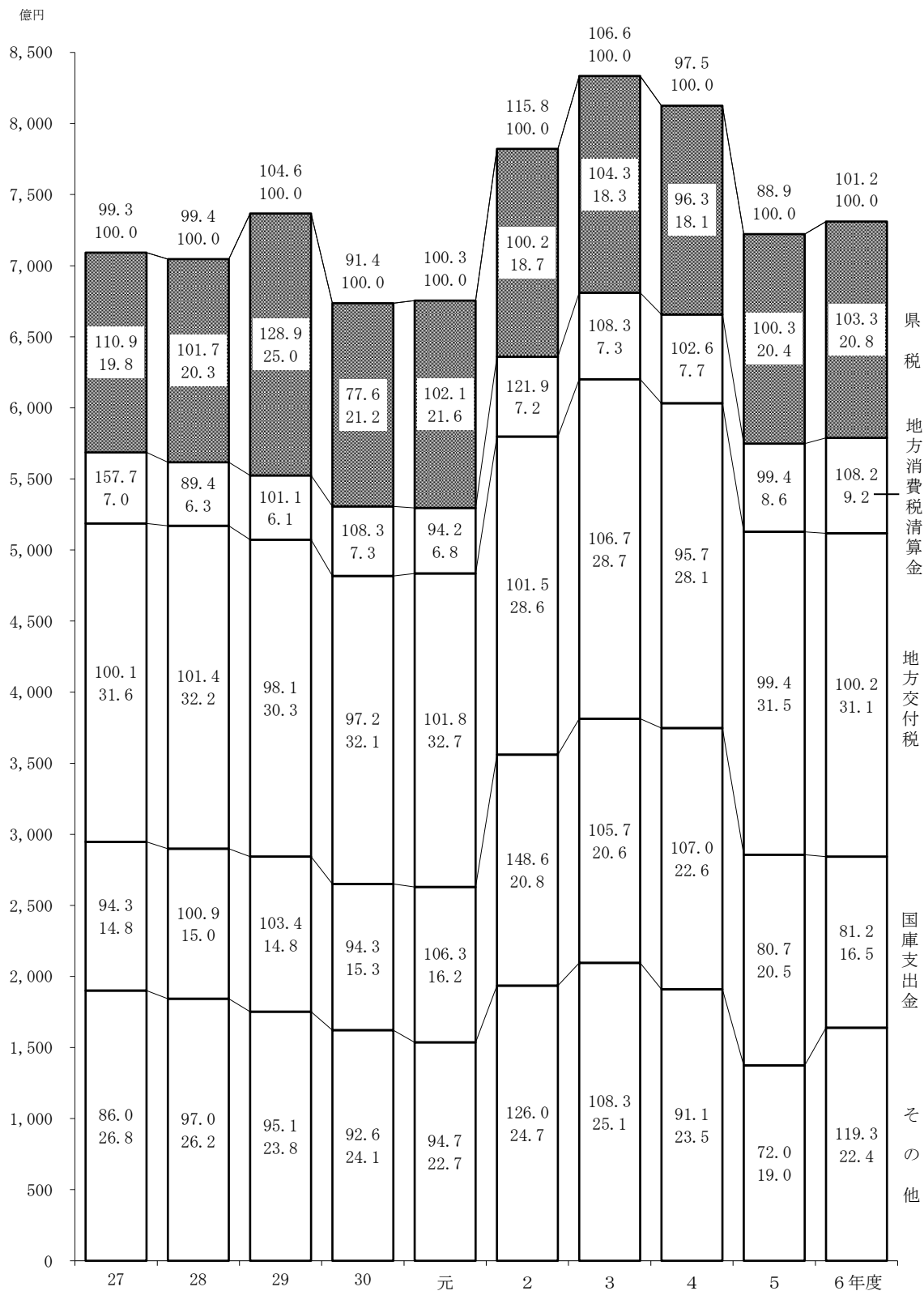


### 3 一般会計の歳入総額に占める 県税収入の割合及び前年対比

(平成27年度～令和6年度)

上段……前年対比%

下段……構成比%



4 令和6年度一般会計歳入歳出予算及び決算

歳 入					(単位：円、%)			歳 出					(単位：円、%)		
区 分	予 算 額	決 算 額	予算額に対する増減（△）額	予算額に対する割合	構 成 比		区 分	予 算 額	決 算 額	予算額に対する増減（△）額	予算額に対する割合	構 成 比			
					予算額	決算額						予算額	決算額		
県 税	150,339,151,000	152,186,023,008	1,846,872,008	101.2	18.79	20.82	議 会 費	1,420,411,000	1,384,068,584	△ 36,342,416	97.4	0.18	0.19		
地方消費税清算金	67,136,695,000	67,136,694,574	△ 426	100.0	8.39	9.18	総 務 費	43,560,679,280	38,971,446,339	△ 4,589,232,941	89.5	5.44	5.50		
地 方 譲 与 税	29,341,745,000	29,443,358,000	101,613,000	100.3	3.67	4.03	民 生 費	117,579,105,300	111,350,891,030	△ 6,228,214,270	94.7	14.70	15.71		
地方特例交付金	3,909,282,000	3,909,282,000	0	100.0	0.49	0.53	環 境 保 健 費	28,025,938,000	25,851,394,496	△ 2,174,543,504	92.2	3.50	3.65		
地 方 交 付 税	225,180,189,000	227,470,836,000	2,290,647,000	101.0	28.14	31.12	労 働 費	2,151,354,000	1,981,032,263	△ 170,321,737	92.1	0.27	0.28		
交通安全対策特別交付金	323,120,000	263,013,000	△ 60,107,000	81.4	0.04	0.04	農 林 水 産 業 費	80,123,656,788	56,181,398,371	△ 23,942,258,417	70.1	10.01	7.93		
分担金及び負担金	4,564,870,000	4,555,091,731	△ 9,778,269	99.8	0.57	0.62	商 工 費	54,110,970,000	52,036,515,433	△ 2,074,454,567	96.2	6.76	7.34		
使用料及び手数料	7,227,036,000	7,218,362,069	△ 8,673,931	99.9	0.90	0.99	土 木 費	132,366,570,731	90,240,532,608	△ 42,126,038,123	68.2	16.54	12.73		
国 庫 支 出 金	157,759,388,666	120,347,494,925	△ 37,411,893,741	76.3	19.71	16.46	警 察 費	35,074,451,220	32,802,507,429	△ 2,271,943,791	93.5	4.38	4.63		
財 産 収 入	941,297,000	929,936,547	△ 11,360,453	98.8	0.12	0.13	教 育 費	134,994,859,000	129,026,936,813	△ 5,967,922,187	95.6	16.87	18.20		
寄 附 金	26,067,000	84,346,817	58,279,817	323.6	0.00	0.01	災 害 復 旧 費	6,374,384,005	4,760,934,150	△ 1,613,449,855	74.7	0.80	0.67		
繰 入 金	12,749,158,000	12,239,946,460	△ 509,211,540	96.0	1.59	1.68	公 債 費	100,458,823,000	100,392,299,850	△ 66,523,150	99.9	12.55	14.16		
繰 越 金	18,860,384,665	18,736,008,054	△ 124,376,611	99.3	2.36	2.56	諸 支 出 金	63,928,505,000	63,862,308,987	△ 66,196,013	99.9	7.99	9.01		
諸 収 入	36,830,102,993	36,805,425,084	△ 24,677,909	99.9	4.60	5.03	予 備 費	119,274,000	0	△ 119,274,000	—	0.01	—		
県 債	85,096,124,000	49,719,000,000	△ 35,377,124,000	58.4	10.63	6.80									
市町村たばこ税都道府県交付金	4,371,000	4,371,000	0	100.0	0.00	0.00									
計	800,288,981,324	731,049,189,269	△ 69,239,792,055	91.3	100.00	100.00	計	800,288,981,324	708,842,266,353	△ 91,446,714,971	88.6	100.00	100.00		

5 一般会計歳入歳出決算の累年比較

歳 入 (単位：千円、%)										歳 出 (単位：千円、%)									
区 分	令和2年度		令和3年度		令和4年度		令和5年度		令和6年度		区 分	令和2年度		令和3年度		令和4年度		令和5年度	
	決 算 額	構成比	決 算 額	構成比	決 算 額	構成比	決 算 額	構成比	決 算 額	構成比		決 算 額	構成比	決 算 額	構成比	決 算 額	構成比	決 算 額	構成比
県 税	146,191,197	18.7	152,435,844	18.3	146,864,644	18.1	147,377,075	20.4	152,186,023	20.8	議 会 費	1,194,948	0.2	1,292,173	0.2	1,271,334	0.2	1,298,040	0.2
地 方 消 費 税 清 算 金	56,219,429	7.2	60,874,955	7.3	62,456,423	7.7	62,059,298	8.6	67,136,695	9.2	総 務 費	34,349,852	4.5	45,173,061	5.6	40,939,710	5.2	40,840,597	5.8
地 方 譲 与 税	21,321,732	2.7	23,269,911	2.8	26,012,599	3.2	26,118,223	3.6	29,443,358	4.0	民 生 費	108,608,634	14.4	111,129,505	13.8	113,776,844	14.4	112,334,872	16.0
地 方 特 例 交 付 金	754,701	0.1	722,494	0.1	710,667	0.1	705,098	0.1	3,909,282	0.5	環 境 保 健 費	41,227,082	5.4	55,594,264	6.9	59,439,382	7.5	30,244,652	4.3
地 方 交 付 税	223,762,919	28.6	238,787,768	28.7	228,480,437	28.1	227,117,072	31.5	227,470,836	31.1	労 働 費	1,798,926	0.2	1,919,130	0.2	1,862,443	0.2	1,822,635	0.3
交 通 安 全 対 策 特 別 交 付 金	339,150	0.1	331,205	0.0	302,143	0.0	272,027	0.0	263,013	0.1	農 林 水 産 業 費	53,336,329	7.0	54,038,769	6.7	57,686,481	7.3	62,191,895	8.9
分 担 金 及 び 負 担 金	4,082,751	0.5	4,628,269	0.6	4,532,572	0.6	4,193,250	0.6	4,555,092	0.6	商 工 費	97,276,579	12.9	95,563,495	11.9	93,408,837	11.8	40,440,199	5.8
使 用 料 及 び 手 数 料	7,433,583	1.0	7,424,570	0.9	7,380,901	0.9	7,259,797	1.0	7,218,362	1.0	土 木 費	84,375,140	11.1	95,062,658	11.8	91,379,583	11.5	88,005,666	12.6
国 庫 支 出 金	162,481,727	20.8	171,783,151	20.6	183,744,190	22.6	148,211,734	20.5	120,347,495	16.5	警 察 費	29,876,532	4.0	31,756,641	3.9	30,791,355	3.9	30,007,730	4.3
財 産 収 入	941,269	0.1	1,218,519	0.1	877,397	0.1	1,212,512	0.2	929,936	0.1	教 育 費	132,898,364	17.6	136,011,276	16.9	131,243,179	16.6	121,535,187	17.3
寄 附 金	118,600	0.0	75,144	0.0	98,261	0.0	304,321	0.0	84,347	0.0	災 害 復 旧 費	265,445	0.0	1,456,132	0.2	2,750,746	0.3	7,917,116	1.1
繰 入 金	8,609,179	1.1	10,373,464	1.2	10,704,424	1.3	9,250,381	1.3	12,239,945	1.7	公 債 費	111,536,474	14.7	111,149,364	13.8	105,168,918	13.3	102,702,465	14.6
繰 越 金	11,715,737	1.5	20,586,128	2.5	24,275,254	3.0	17,263,462	2.4	18,736,008	2.6	諸 支 出 金	60,217,278	8.0	65,184,283	8.1	61,766,279	7.8	61,390,971	8.8
諸 収 入	75,327,897	9.6	68,301,432	8.2	67,373,705	8.3	22,011,512	3.0	36,805,426	5.0	予 備 費	0	—	0	—	0	—	0	—
県 債	62,870,870	8.0	72,597,867	8.7	48,691,667	6.0	48,838,000	6.8	49,719,000	6.8									
市町村たばこ税都道府県交付金							4,846	0.0	4,371	0.0									
計	782,170,741	100.0	833,410,721	100.0	812,505,284	100.0	722,198,608	100.0	731,049,189	100.0	計	756,961,583	100.0	805,330,751	100.0	791,485,091	100.0	700,732,025	100.0