

公の施設のバランスシート、  
行政コスト計算書  
(平成27年度)

平成28年12月

青 森 県

## 目 次

I	公の施設のバランスシート、行政コスト計算書の作成	1
II	公の施設のバランスシート	3
○	公の施設のバランスシートの状況	5
III	公の施設の行政コスト計算書	
1	公の施設の行政コスト計算書	7
2	公の施設の行政コスト対前年度比較	9
○	公の施設の行政コスト計算書の状況	11
IV	各施設の内訳	
○	県立美術館	16
○	県立図書館	17
○	梵珠少年自然の家	18
○	種差少年自然の家	19
○	郷土館	20
○	総合社会教育センター	21
○	三沢航空科学館	22
○	男女共同参画センター・子ども家庭支援センター	23
○	自然ふれあいセンター	24
○	白神山地ビジターセンター	25
○	浅虫水族館	26
○	青森県総合運動公園	27
○	新青森県総合運動公園	28
○	県営スケート場	29
○	武道館	30

## I 公の施設のバランスシート、行政コスト計算書の作成

### 1 作成の趣旨

県では、県民の福祉等を増進する目的で「公の施設」を設置し、広く県民へのサービスを提供しているところです。

これら公の施設ごとの資産の状況やコストの状況を含めた行政経営状況を把握するため、平成17年度決算分から公の施設ごとのバランスシートと行政コスト計算書を作成することとしました。これは、公の施設の収入・支出の状況を明らかにするとともに、職員のコスト管理意識の醸成やコストに対する使用料収入等の収支状況の分析等を通じて今後の効率的な施設運営、維持管理の合理化を図ることを目的とするものです。

### 2 対象施設

県が設置している公の施設のうち、文化、スポーツ等の分野において、広く県民に利用されている以下の施設を対象とします。（既に廃止、移管予定等の施設を除く）。

〈平成27年度決算分〉

施設名	管理方法	管理団体	備考
県立美術館	県直営	県	
県立図書館	県直営	県	
梵珠少年自然の家	県直営	県	
種差少年自然の家	県直営	県	
郷土館	一部指定管理	TTHAグループ	
総合社会教育センター	一部指定管理	日本人財発掘・ビルネットグループ	
三沢航空科学館	指定管理	テイクオフみさわ	利用料金制度
男女共同参画センター 子ども家庭支援センター	指定管理	青森コミュニティビジネス（株）	
自然ふれあいセンター	指定管理	青森県森林組合連合会	
白神山地ビジターセンター	指定管理	青森県森林組合連合会	利用料金制度
浅虫水族館	指定管理	青森水族館管理（株）	利用料金制度
青森県総合運動公園	指定管理	スポーツ青い森グループ	利用料金制度
新青森県総合運動公園	指定管理	スポーツ青い森グループ	利用料金制度
県営スケート場	指定管理	豊産管理（株）	利用料金制度
武道館	指定管理	（公財）弘前市体育協会	利用料金制度

### 3 作成方法

国（総務省）の「新地方公会計制度実務研究会報告書」により示された作成基準を基本としつつ、以下の基準で作成しました。

- (1) 作成基準日 平成27年度末（平成28年3月31日現在）
- (2) 有形固定資産の数值は、昭和44年度以降の各年度の決算額。耐用年数は、国（総務省）の「新地方公会計制度実務研究会報告書」に示された有形固定資産耐用年数表によることとし、定額法により減価償却。
- (3) 指定管理者制度を導入している場合、指定管理者の実際の支出ベースに応じて性質別に分析し計上。
- (4) 県直営及び一部指定管理者制度導入施設における退職給与引当金及び退職給与引当金繰入については、平成27年度末に県の行政職全員が普通退職したと仮定した場合に必要な退職金総額を試算し、それを基にした基準モデルにより算出。
- (5) 県直営及び一部指定管理者制度導入施設における賞与引当金及び賞与引当金繰入については、県職員に平成28年6月に支給された期末勤勉手当のうち、平成27年度中の勤務に相当する額を計上。

## Ⅱ 公の施設のバランスシート

施設名	有形固定資産 (ア)	投資等	流動資産	資産合計 A	固定負債	うち 県債残高
<b>【県直営】</b>						
県立美術館	12,582,240	0	0	12,582,240	3,145,998	2,978,490
県立図書館	3,555,438	0	0	3,555,438	232,650	0
梵珠少年自然の家	337,169	0	0	337,169	93,060	0
種差少年自然の家	550,492	0	0	550,492	111,672	0
<b>計</b>	17,025,339	0	0	17,025,339	3,583,380	2,978,490
<b>【一部指定管理】</b>						
郷土館	939,947	0	0	939,947	162,454	4,252
総合社会教育センター	2,054,109	0	0	2,054,109	176,814	0
<b>計</b>	2,994,056	0	0	2,994,056	339,268	4,252
<b>【指定管理】</b>						
三沢航空科学館	3,533,750	0	1,783	3,535,533	1,895,309	1,895,309
男女共同参画センター・ 子ども家庭支援センター	1,534,470	0	0	1,534,470	1,150,703	1,150,703
自然ふれあいセンター	55,701	0	0	55,701	0	0
白神山地ビジターセンター	1,458,392	0	0	1,458,392	728,800	728,800
浅虫水族館	2,530,690	0	9,183	2,539,873	0	0
青森県総合運動公園	2,371,697	0	921	2,372,618	0	0
新青森県総合運動公園	10,708,150	0	1,954	10,710,104	2,867,033	2,867,033
県営スケート場	2,187,460	0	11,004	2,198,464	0	0
武道館	9,203,436	0	3,029	9,206,465	3,204,721	3,204,721
<b>計</b>	33,583,746	0	27,874	33,611,620	9,846,566	9,846,566
<b>合計</b>	53,603,141	0	27,874	53,631,015	13,769,214	12,829,308

(単位：千円、%)

流動負債	うち 県債翌年度償 還予定額	負債合計 B	純資産 A - B = C (イ)	負債・純「資 産合計 B + C	社会資本 負担比率 イ/ア	施設名
						<b>【県直営】</b>
347,178	334,236	3,493,176	9,089,064	12,582,240	72.2	県立美術館
17,975	0	250,625	3,304,813	3,555,438	93.0	県立図書館
7,190	0	100,250	236,919	337,169	70.3	梵珠少年自然の家
8,628	0	120,300	430,192	550,492	78.1	種差少年自然の家
380,971	334,236	3,964,351	13,060,988	17,025,339	76.7	計
						<b>【一部指定管理】</b>
12,593	370	175,047	764,900	939,947	81.4	郷土館
13,661	0	190,475	1,863,634	2,054,109	90.7	総合社会教育センター
26,254	370	365,522	2,628,534	2,994,056	87.8	計
						<b>【指定管理】</b>
150,150	150,150	2,045,459	1,490,074	3,535,533	42.2	三沢航空科学館
80,259	80,259	1,230,962	303,508	1,534,470	19.8	男女共同参画センター・ 子ども家庭支援センター
0	0	0	55,701	55,701	100.0	自然ふれあいセンター
61,202	61,202	790,002	668,390	1,458,392	45.8	白神山地ビジターセンター
0	0	0	2,539,873	2,539,873	100.4	浅虫水族館
10,950	10,950	10,950	2,361,668	2,372,618	99.6	青森県総合運動公園
184,809	184,809	3,051,842	7,658,262	10,710,104	71.5	新青森県総合運動公園
0	0	0	2,198,464	2,198,464	100.5	県営スケート場
255,944	255,944	3,460,665	5,745,800	9,206,465	62.4	武道館
743,314	743,314	10,589,880	23,021,740	33,611,620	68.6	計
1,150,539	1,077,920	14,919,753	38,711,262	53,631,015	72.2	合計

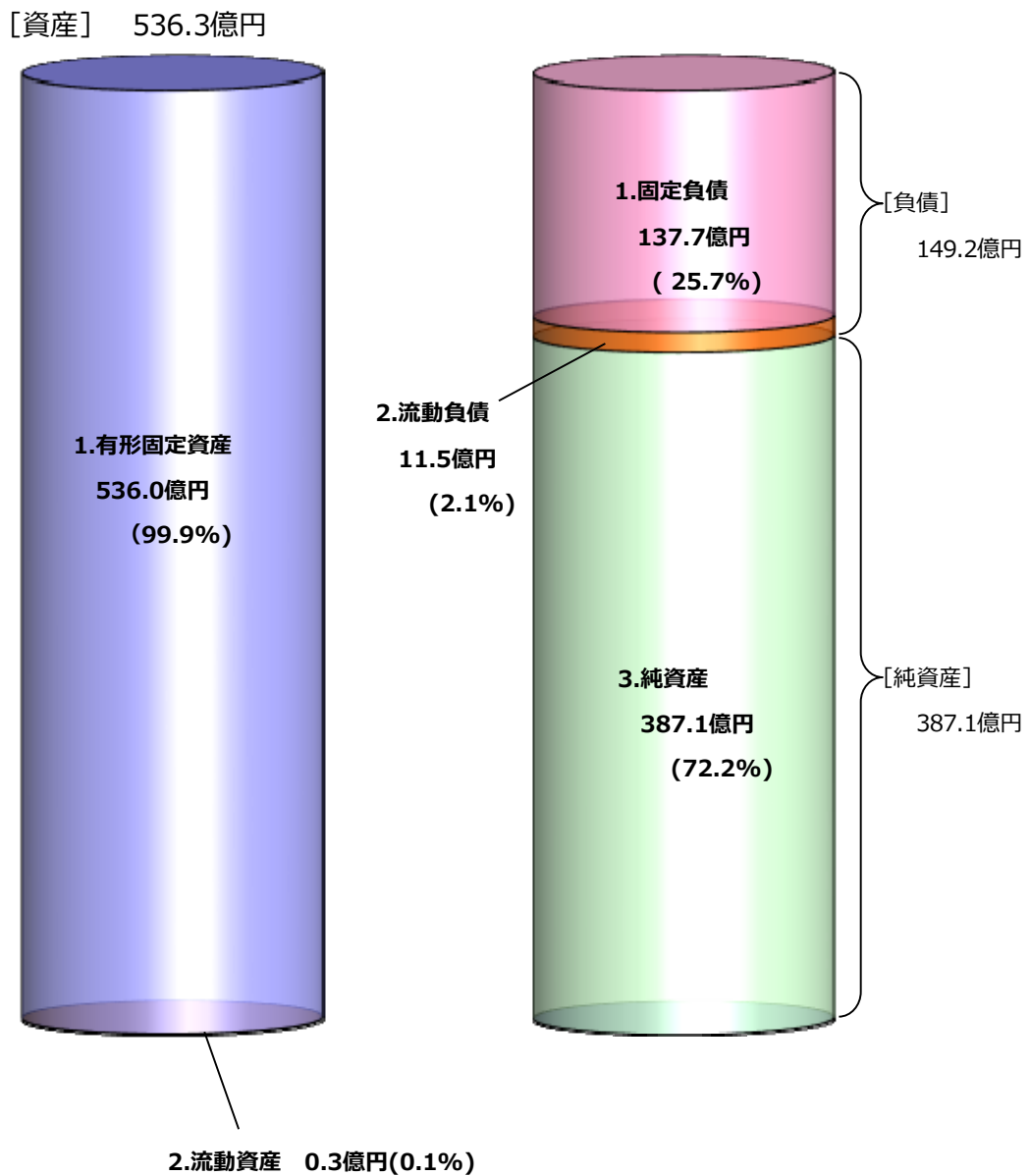
○ 公の施設のバランスシートの状況

資産は合計536.3億円で、そのほとんどが有形固定資産の536.0億円となっている。

負債は149.2億円で、固定負債が137.7億円、流動負債が11.5億円となっている。

資産から負債を差し引いた純資産は387.1億円となっている。

公の施設（15施設）のバランスシート  
(平成28年3月31日現在)



固定負債の「県債残高」と流動負債の「県債翌年度償還予定額」を合わせた県債残高は139.1億円となっている。

社会資本負担比率は、有形固定資産のうち、純資産によって形成されている比率である。

なお、純資産は、主に今までに形成された社会資本の額を示していることから、この比率はこれまでの世代によって既に納付された税金等によって社会資本が形成された割合を示すものであり、この比率が高いほど、将来世代の負担分が少ないと言える。

各施設の状況については、管理手法の別に関わりなく、比較的新しい施設ほど県債残高が相対的に大きくなっており、この比率は低くなっている。



### Ⅲ－１ 公の施設の行政コスト計算書

施設名	人にかかるもの	物にかかるもの	その他	行政コスト計 A	収入計 B				充当一般財源 A－B＝D
						使用料 収入等 C	国庫 支出金	その他 特定財源	
<b>【県直営】</b>									
県立美術館	160,608	583,497	141,089	885,194	104,489	98,668	0	5,821	780,705
県立図書館	219,173	313,330	2,608	535,111	346	0	0	346	534,765
梵珠少年自然の家	99,730	36,794	643	137,167	0	0	0	0	137,167
種差少年自然の家	110,924	47,419	1,780	160,123	0	0	0	0	160,123
<b>計</b>	590,435	981,040	146,120	1,717,595	104,835	98,668	0	6,167	1,612,760
<b>【一部指定管理】</b>									
郷土館	195,064	145,545	946	341,555	2,985	2,985	0	0	338,570
総合社会教育センター	226,968	158,700	4,317	389,985	3,060	3,060	0	0	386,925
<b>計</b>	422,032	304,245	5,263	731,540	6,045	6,045	0	0	725,495
<b>【指定管理】</b>									
三沢航空科学館	117,552	446,838	18,288	582,678	57,820	52,245	0	5,575	524,858
男女共同参画センター・ 子ども家庭支援センター	41,240	210,871	26,811	278,922	12,892	6,892	0	6,000	266,030
自然ふれあいセンター	19,496	31,378	1,772	52,646	0	0	0	0	52,646
白神山地ビジターセンター	30,547	199,849	17,217	247,613	2,849	2,265	0	584	244,764
浅虫水族館	161,396	368,390	16,457	546,243	326,593	189,794	0	136,799	219,650
青森県総合運動公園	22,319	230,124	1,737	254,180	5,133	4,751	0	382	249,047
新青森県総合運動公園	78,293	604,669	44,420	727,382	71,798	68,942	0	2,856	655,584
県営スケート場	36,155	172,106	0	208,261	44,394	44,386	0	8	163,867
武道館	11,451	378,936	54,672	445,059	29,653	28,506	0	1,147	415,406
<b>計</b>	518,449	2,643,161	181,374	3,342,984	551,132	397,781	0	153,351	2,791,852
<b>合計</b>	1,530,916	3,928,446	332,757	5,792,119	662,012	502,494	0	159,518	5,130,107

(注) 県立図書館、梵珠少年自然の家、種差少年自然の家及び自然ふれあいセンターは使用料等を徴収していない。

(単位：千円、%)

行政コストの構成割合			利用者負担率 C/A	一般財源充 当率 D/A
人にかかる コスト の割合	物にかかる コスト の割合	その他の コストの 割合		
18.2	65.9	15.9	11.1	88.2
41.0	58.5	0.5	0.0	99.9
72.7	26.8	0.5	0.0	100.0
69.3	29.6	1.1	0.0	100.0
34.4	57.1	8.5	5.7	93.9
57.1	42.6	0.3	0.9	99.1
58.2	40.7	1.1	0.8	99.2
57.7	41.6	0.7	0.8	99.2
20.2	76.7	3.1	9.0	90.1
14.8	75.6	9.6	2.5	95.4
37.0	59.6	3.4	0.0	100.0
12.3	80.7	7.0	0.9	98.8
29.6	67.4	3.0	34.7	40.2
8.8	90.5	0.7	1.9	98.0
10.8	83.1	6.1	9.5	90.1
17.4	82.6	0.0	21.3	78.7
2.6	85.1	12.3	6.4	93.3
15.5	79.1	5.4	11.9	83.5

26.4	67.8	5.8	8.7	88.6
------	------	-----	-----	------

使用料収入等のある 施設の状況	県直営	11.1	88.2
	一部 指定管理	0.8	99.2
	指定管理	12.1	83.2
	全 体	10.2	86.5

(単位：人、円)

利用者1人あたりの状況				施 設 名
平成27年度 利用者数	コスト	収入		
		利用者負担 分	一般財源等 充当分	
283,017	3,128	349	2,779	<b>【県直営】</b> 県立美術館
408,828	1,309	0	1,309	県立図書館
17,018	8,060	0	8,060	梵珠少年自然の家
32,390	4,944	0	4,944	種差少年自然の家
741,253	2,317	133	2,184	<b>計</b>
81,852	4,173	36	4,137	<b>【一部指定管理】</b> 郷土館
88,427	4,410	35	4,375	総合社会教育センター
170,279	4,296	36	4,260	<b>計</b>
189,607	3,073	276	2,797	<b>【指定管理】</b> 三沢航空科学館
81,954	3,403	84	3,319	男女共同参画センター・ 子ども家庭支援センター
38,062	1,383	0	1,383	自然ふれあいセンター
56,762	4,362	40	4,322	白神山地ビジターセン ター
310,521	1,759	611	1,148	浅虫水族館
206,087	1,233	23	1,210	青森県総合運動公園
548,600	1,326	126	1,200	新青森県総合運動公園
90,416	2,303	491	1,812	県営スケート場
206,891	2,151	138	2,013	武道館
1,728,900	1,934	230	1,704	<b>計</b>

2,640,432	2,194	190	2,004	<b>合計</b>
-----------	-------	-----	-------	-----------

283,017	3,128	349	2,779
170,279	4,296	36	4,260
1,690,838	1,946	235	1,711
2,144,134	2,289	234	2,055

### Ⅲ－２ 公の施設の行政コスト対前年度比較

(単位：千円)

施設名	平成27年度			平成26年度			増減		
	行政コスト計	使用料収入等	充当一般財源等	行政コスト計	使用料収入等	充当一般財源等	行政コスト計	使用料収入等	充当一般財源等
<b>【県直営】</b>									
県立美術館	885,194	98,668	786,526	955,745	44,423	911,322	△70,551	54,245	△124,796
県立図書館	535,111	0	535,111	533,889	0	533,889	1,222	0	1,222
梵珠少年自然の家	137,167	0	137,167	131,572	0	131,572	5,595	0	5,595
種差少年自然の家	160,123	0	160,123	142,092	0	142,092	18,031	0	18,031
<b>計</b>	<b>1,717,595</b>	<b>98,668</b>	<b>1,618,927</b>	<b>1,763,298</b>	<b>44,423</b>	<b>1,718,875</b>	<b>△45,703</b>	<b>54,245</b>	<b>△99,948</b>
<b>【一部指定管理】</b>									
郷土館	341,555	2,985	338,570	328,999	3,714	325,285	12,556	△729	13,285
総合社会教育センター	389,985	3,060	386,925	374,378	2,570	371,808	15,607	490	15,117
<b>計</b>	<b>731,540</b>	<b>6,045</b>	<b>725,495</b>	<b>703,377</b>	<b>6,284</b>	<b>697,093</b>	<b>28,163</b>	<b>△239</b>	<b>28,402</b>
<b>【指定管理】</b>									
三沢航空科学館	582,678	52,245	530,433	574,728	49,645	525,083	7,950	2,600	5,350
男女共同参画センター・子ども家庭支援センター	278,922	6,892	272,030	286,502	4,314	282,188	△7,580	2,578	△10,158
自然ふれあいセンター	52,646	0	52,646	51,162	0	51,162	1,484	0	1,484
白神山地ビジターセンター	247,613	2,265	245,348	248,240	1,775	246,465	△627	490	△1,117
浅虫水族館	546,243	189,794	356,449	520,061	190,055	330,006	26,182	△261	26,443
青森県総合運動公園	254,180	4,751	249,429	254,388	4,996	249,392	△208	△245	37
新青森県総合運動公園	727,382	68,942	658,440	759,538	67,199	692,339	△32,156	1,743	△33,899
県営スケート場	208,261	44,386	163,875	216,733	49,473	167,260	△8,472	△5,087	△3,385
武道館	445,059	28,506	416,553	450,685	28,644	422,041	△5,626	△138	△5,488
<b>計</b>	<b>3,342,984</b>	<b>397,781</b>	<b>2,945,203</b>	<b>3,362,037</b>	<b>396,101</b>	<b>2,965,936</b>	<b>△19,053</b>	<b>1,680</b>	<b>△20,733</b>
<b>合計</b>	<b>5,792,119</b>	<b>502,494</b>	<b>5,289,625</b>	<b>5,828,712</b>	<b>446,808</b>	<b>5,381,904</b>	<b>△36,593</b>	<b>55,686</b>	<b>△92,279</b>

## 【利用者1人あたりの状況】

(単位：円)

平成27年度			平成26年度			増減			施設名
行政コスト計	利用者負担分	一般財源充当分	行政コスト計	利用者負担分	一般財源充当分	行政コスト計	利用者負担分	一般財源充当分	
3,128	349	2,779	5,616	261	5,355	△2,488	88	△2,576	【県直営】 県立美術館
1,309	0	1,309	1,190	0	1,190	119	0	119	県立図書館
8,060	0	8,060	7,485	0	7,485	575	0	575	梵珠少年自然の家
4,944	0	4,944	4,329	0	4,329	615	0	615	種差少年自然の家
2,317	133	2,184	2,635	66	2,569	△318	67	△385	計
4,173	36	4,137	3,142	35	3,107	1,031	1	1,030	【一部指定管理】 郷土館
4,410	35	4,375	5,310	36	5,274	△900	△1	△899	総合社会教育センター
4,296	36	4,260	4,014	36	3,978	282	0	282	計
3,073	276	2,797	3,253	281	2,972	△180	△5	△175	【指定管理】 三沢航空科学館
3,403	84	3,319	5,539	83	5,456	△2,136	1	△2,137	男女共同参画センター・ 子ども家庭支援センター
1,383	0	1,383	1,295	0	1,295	88	0	88	自然ふれあいセンター
4,362	40	4,322	4,358	31	4,327	4	9	△5	白神山地ビジターセンター
1,759	611	1,148	1,725	630	1,095	34	△19	53	浅虫水族館
1,233	23	1,210	1,310	26	1,284	△77	△3	△74	青森県総合運動公園
1,326	126	1,200	1,448	128	1,320	△122	△2	△120	新青森県総合運動公園
2,303	491	1,812	1,574	359	1,215	729	132	597	県営スケート場
2,151	138	2,013	2,131	135	1,996	20	3	17	武道館
1,934	230	1,704	1,985	234	1,751	△51	△4	△47	計
2,194	190	2,004	2,296	176	2,120	△102	14	△116	合計

## ○ 公の施設の行政コスト計算書の状況

### (1) 行政コストの概要

平成27年度における「行政コスト」の総額は58億円で、「収入」は7億円となっており、行政コストと収入の差は51億円となっている。

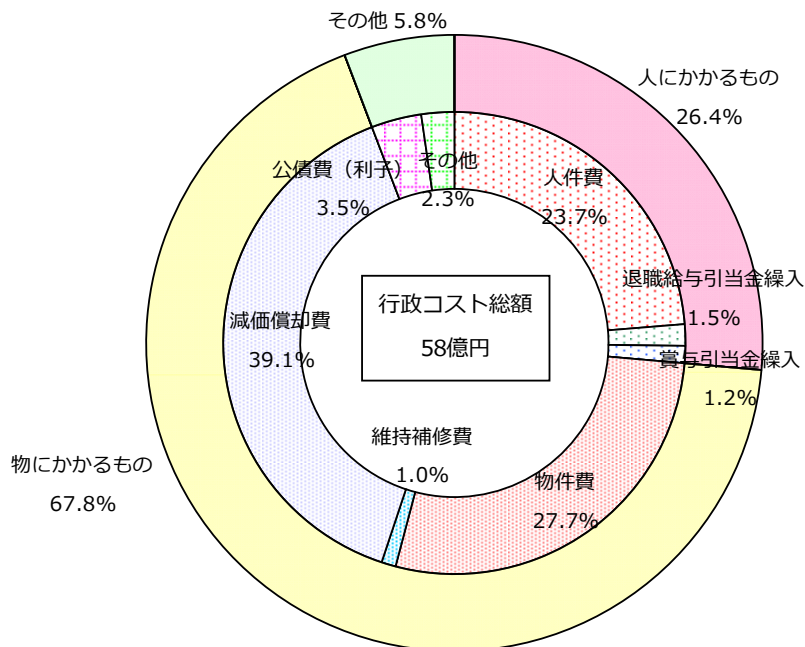
行政コストを性質別にみると、「物にかかるもの」が67.8%と最も大きく、次いで「人にかかるもの」が26.4%、「その他」の5.8%となっている。

使用料収入等のある施設における利用者負担率は、全体では10.2%で、県直営施設は11.1%、一部指定管理者制度導入施設は0.8%、指定管理者制度導入施設は12.1%となっている。

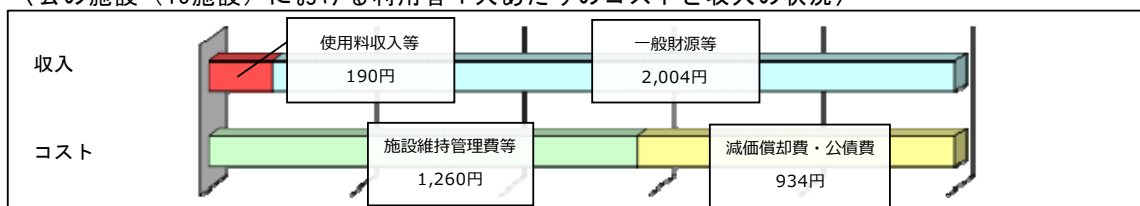
一般財源充当率は、全体では88.6%で、県直営施設は93.9%、一部指定管理者制度導入施設は99.2%、指定管理者制度導入施設は83.5%となっている。

なお、減価償却費及び公債費（利子分）を除いた行政コスト（施設維持管理費等）に対する利用者負担率は、全体で15.1%、県直営施設は8.6%、一部指定管理者制度導入施設は1.0%、指定管理者制度導入施設は25.7%となっている。

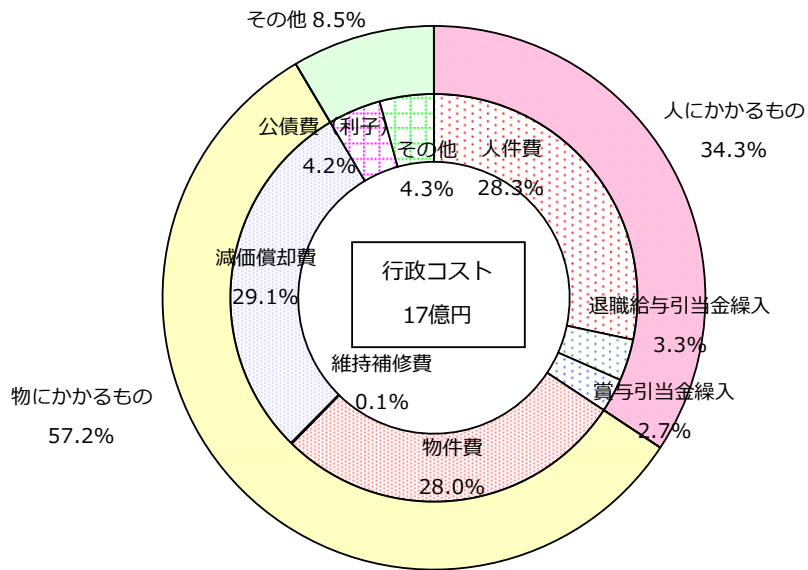
### ○ 公の施設（15施設）の行政コストの状況



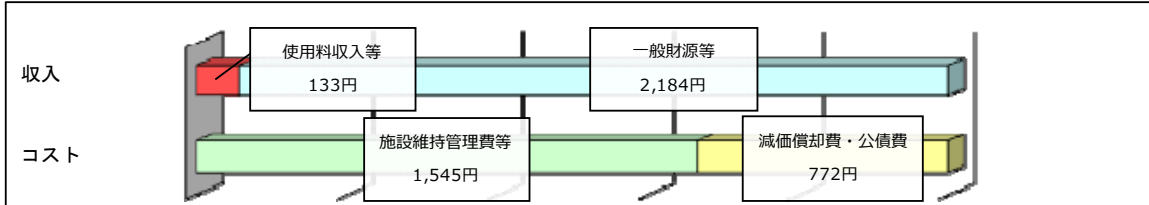
### 〈公の施設（15施設）における利用者1人あたりのコストと収入の状況〉



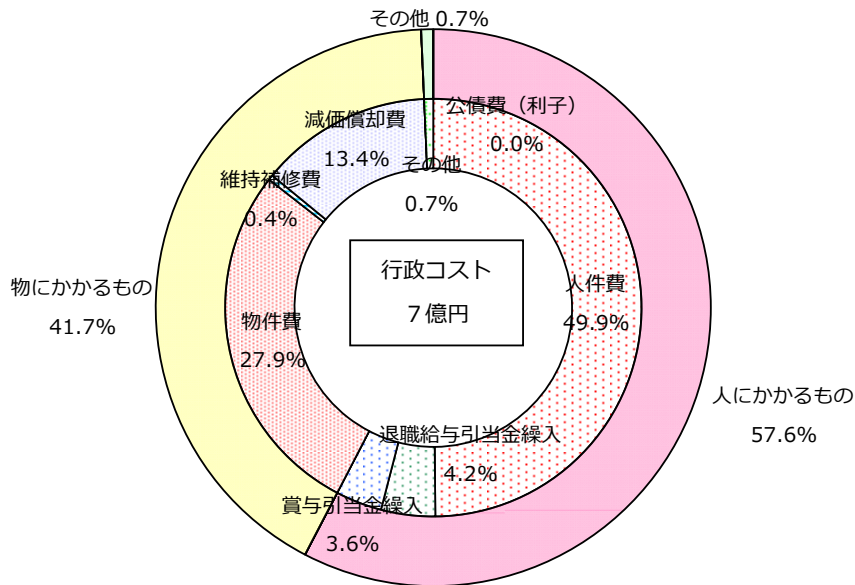
○ 県直営4施設の行政コストの状況



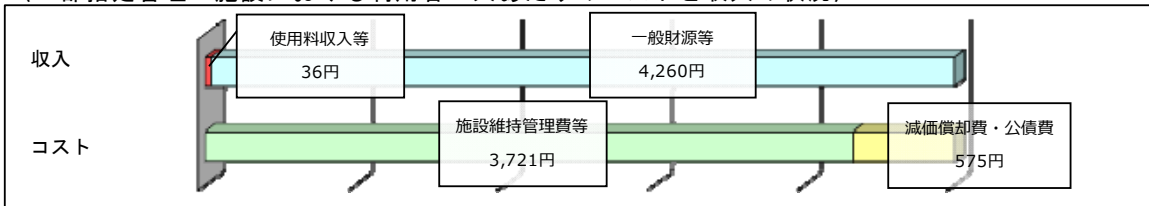
〈県直営4施設における利用者1人あたりのコストと収入の状況〉



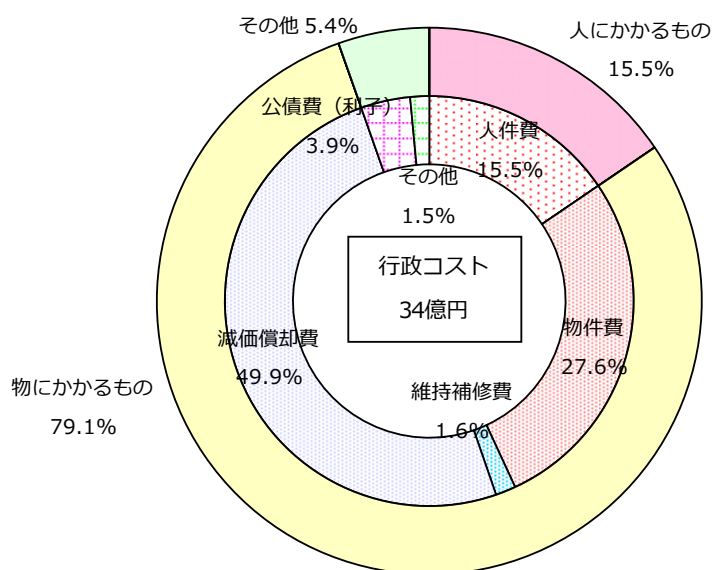
○ 一部指定管理2施設の行政コストの状況



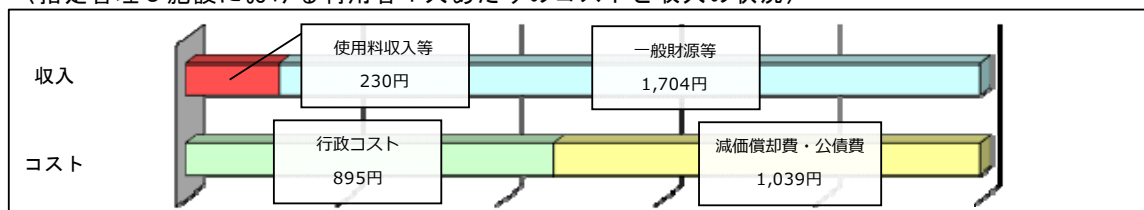
〈一部指定管理2施設における利用者1人あたりのコストと収入の状況〉



○ 指定管理9施設の行政コストの状況



〈指定管理9施設における利用者1人あたりのコストと収入の状況〉



(2) 行政コスト計算書の経年比較

(単位：百万円)

		行政コスト A	使用料等収 入 B	充当一般財 源	利用者負 担率 B/A	施設維持管 理費等に対 する利用者 負担率
平成27年度	全体	5,792	502	5,130	8.7%	15.1%
	県直営	1,718	98	1,613	5.7%	8.6%
	一部指定管理	731	6	725	0.8%	1.0%
	指定管理	3,343	398	2,792	11.9%	25.7%
平成26年度	全体	5,828	446	5,241	7.7%	13.4%
	県直営	1,763	44	1,712	2.5%	3.8%
	一部指定管理	703	6	697	0.9%	1.0%
	指定管理	3,362	396	2,832	11.8%	25.5%
増減・ 増減率	全体	△ 36 △ 0.6%	56 12.6%	△ 111 △ 2.1%		
	県直営	△ 45 △ 2.6%	54 122.7%	△ 99 △ 5.8%		
	一部指定管理	28 4.0%	0 0.0%	28 4.0%		
	指定管理	△ 19 △ 0.6%	2 0.5%	△ 40 △ 1.4%		

行政コストの合計額は58億円で、前年度に比べて0.4億円、0.6%減少している。

管理方法別では、県直営施設が17億円で前年度に比べて0.5億円、2.6%の減、一部指定管理制度導入施設が7億円で前年度に比べて0.3億円、4.0%の増、指定管理者導入制度施設が34億円で前年度に比べて0.2億円、0.6%の減となっている。

使用料等収入は5億円で、前年度に比べ0.6億円の増となっている。

充当一般財源は51億円で、前年度に比べ1.1億円、2.1%の減となっている。管理方法別では、県直営施設が1.0億円、5.8%の減、一部指定管理者制度導入施設が0.3億円、4.0%の増、指定管理者制度導入施設が0.4億円、1.4%の減となっている。

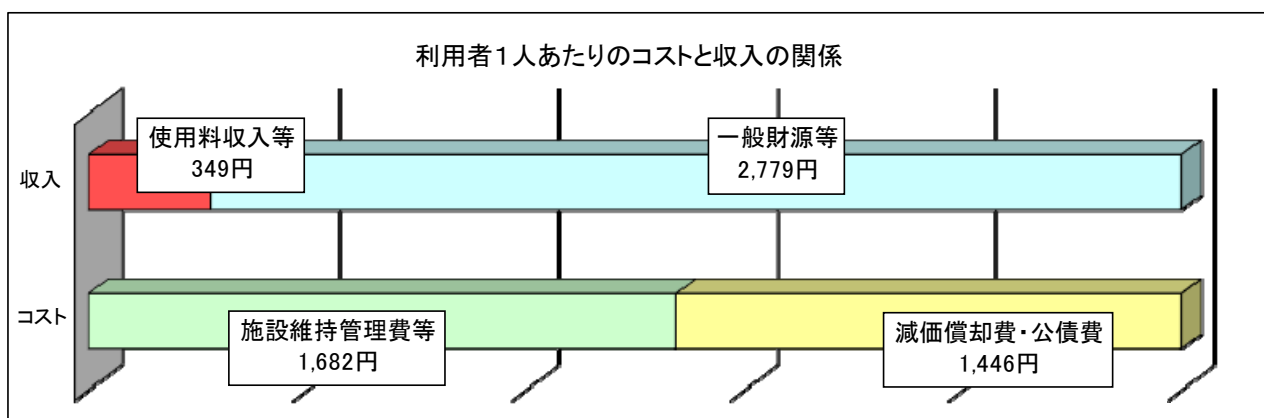


## IV 各施設の内訳

施設名	県立美術館		
所在地	青森市安田字近野185		
設置年月日	平成18年7月10日	施設管理主体	県直営
設置の目的	美術その他の芸術の鑑賞及び学習の機会並びに創作活動の場の提供を行うことにより、県民の芸術に関する活動への参画を支援し、もって文化の振興を図る。		
施設の概要	【構造】 鉄筋コンクリート造、一部鉄骨造、地上2階、地下2階 【床面積】 21,133.13㎡ 常設展示室、企画展示室、アレコホール他 【職員数】 職員18名、非常勤職員5名 計23名		

		(単位：千円)		
<b>行政コスト計算書</b>		<b>バランスシート</b>		
[行政コスト]		[資産の部]		
1 人にかかるもの	160,608	借方	1 有形固定資産	
(1)人件費	132,096			
(2)退職給与引当金繰入	15,570			
(3)賞与引当金繰入	12,942		12,582,240	
2 物にかかるもの	583,497		2 投資等	
(1)物件費	246,792			
(2)維持補修費				
(3)減価償却費	336,705		3 流動資産	
3 その他	141,089			
(1)公債費(利子分のみ)	72,475		資産合計	12,582,240
(2)その他	68,614			
行政コスト合計 a	885,194	[負債の部]		
(減価償却費・公債費を除く行政コスト) b	476,014	貸方	1 固定負債	
[収入科目]			(退職給与引当金)	167,508
1 使用料収入等 c	98,668		(県債残高)	2,978,490
2 国庫支出金 d			小計	3,145,998
3 その他特定財源 e	5,821		2 流動負債	
収入合計(c+d+e) f	104,489		(県債翌年度元金償還予定額)	334,236
			(賞与引当金)	12,942
			小計	347,178
充当一般財源(a-f)	780,705		負債合計	3,493,176
			[純資産の部]	
		資産－負債	9,089,064	
		負債・純資産合計	12,582,240	

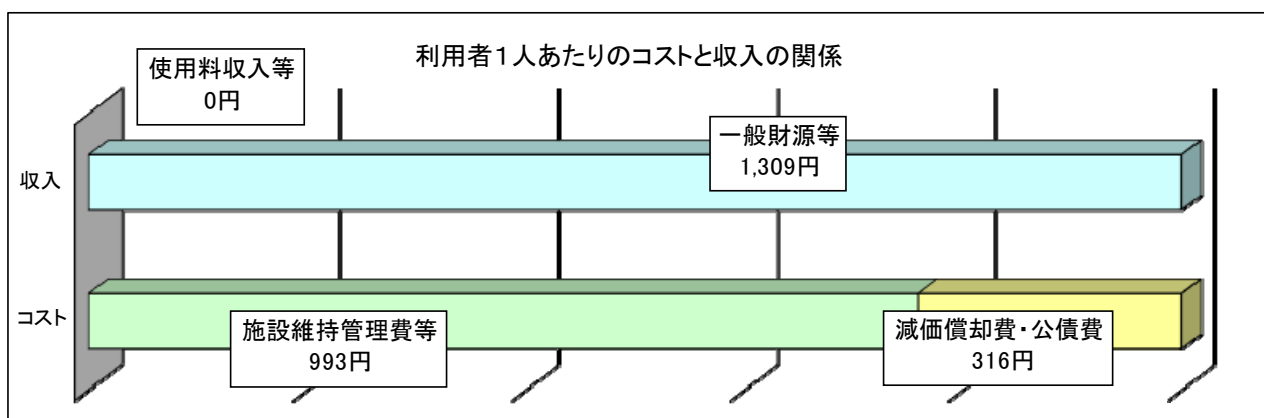
<b>収入・コストの状況(平成27年度)</b> (単位:円/人)		<b>利用状況の推移</b> (単位:人)			
利用者1人あたりの使用料収入等(c/①)	349		H25	H26	H27
利用者1人あたりのコスト(a/①)	3,128	年間入館者数	371,611	170,192	283,017
利用者1人あたりのコスト(b/①)	1,682				①



施設名	県立図書館		
所在地	青森市荒川字藤戸119-7		
設置年月日	平成6年3月22日	施設管理主体	県直営
設置の目的	県民の多様かつ高度化する学習活動を援助するため、各分野にわたる資料・情報を総合的に収集して、広く利用に供するとともに、県内の公共図書館等の支援及び県内外図書館等と相互協力を推進し、もって本県の教育・文化の向上と発展に寄与する。		
施設の概要	【構造】 鉄筋コンクリート造、地上4階、塔屋1階 【床面積】 9,886.03㎡ 閲覧室(2)、近代文学館展示室(2)他 【職員数】 職員25名、非常勤職員15名 計40名		

		(単位：千円)		
<b>行政コスト計算書</b>		<b>バランスシート</b>		
[行政コスト]		[資産の部]		
1 人にかかるもの	219,173	借方	1 有形固定資産	
(1)人件費	179,573			
(2)退職給与引当金繰入	21,625			
(3)賞与引当金繰入	17,975		3,555,438	
2 物にかかるもの	313,330		2 投資等	
(1)物件費	184,288			
(2)維持補修費				
(3)減価償却費	129,042		3 流動資産	
3 その他	2,608			
(1)公債費(利子分のみ)			資産合計	3,555,438
(2)その他	2,608			
行政コスト合計 a	535,111	[負債の部]		
(減価償却費・公債費を除く行政コスト) b	406,069	貸方	1 固定負債	
			(退職給与引当金)	232,650
			(県債残高)	
			小計	232,650
			2 流動負債	
			(県債翌年度元金償還予定額)	
			(賞与引当金)	17,975
			小計	17,975
			負債合計	250,625
			[純資産の部]	
		資産-負債	3,304,813	
		負債・純資産合計	3,555,438	
[収入科目]				
1 使用料収入等 c				
2 国庫支出金 d				
3 その他特定財源 e	346			
収入合計(c+d+e) f	346			
[充当一般財源(a-f)]		534,765		

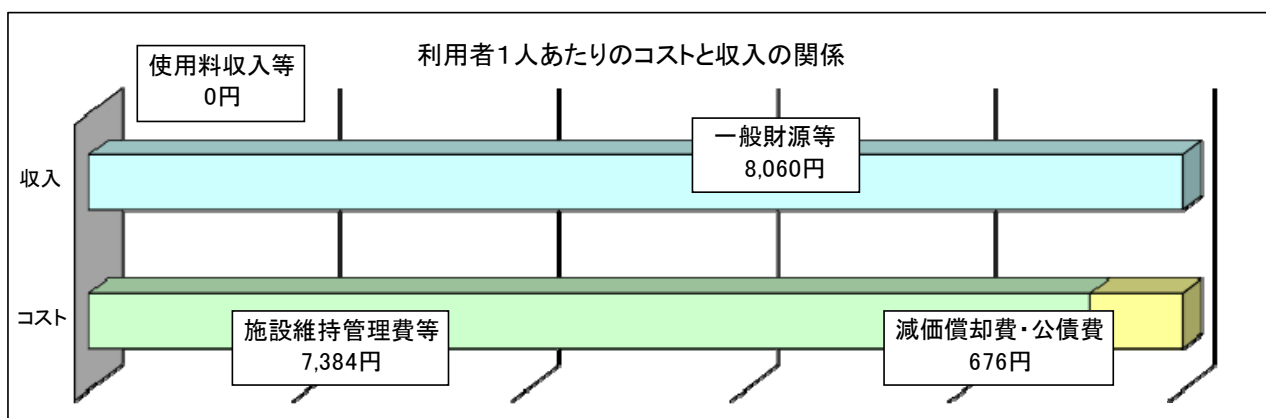
<b>収入・コストの状況(平成27年度)</b> (単位：円/人)		<b>利用状況の推移</b> (単位：人)		
利用者1人あたりの使用料収入等(c/①)	0	H25	H26	H27
利用者1人あたりのコスト(a/①)	1,309	年間入館者数	427,332	448,574
利用者1人あたりのコスト(b/①)	993			408,828
				①



施設名	梵珠少年自然の家		
所在地	五所川原市大字神山字殊峯 1 1 7 - 6 0 2		
設置年月日	昭和46年8月1日	施設管理主体	県直営
設置の目的	少年に対し、自然環境のもとで共同生活をする機会を提供することによって、心身ともに健全な少年を育成する。		
施設の概要	【構造】 本館：鉄筋コンクリート造、地上2階 体育館、食堂：鉄骨造 【床面積】 2,196.35㎡ 研修室、視聴覚室、宿泊室(13) 【職員数】 職員10名、非常勤職員13名 計23名		

		(単位：千円)		
<b>行政コスト計算書</b>		<b>バランスシート</b>		
[行政コスト]		[資産の部]		
1 人にかかるもの	99,730	借方	1 有形固定資産	
(1)人件費	83,890			
(2)退職給与引当金繰入	8,650			
(3)賞与引当金繰入	7,190		337,169	
2 物にかかるもの	36,794		2 投資等	
(1)物件費	24,865			
(2)維持補修費	423			
(3)減価償却費	11,506		3 流動資産	
3 その他	643			
(1)公債費(利子分のみ)			資産合計	337,169
(2)その他	643			
行政コスト合計 a	137,167	[負債の部]		
(減価償却費・公債費を除く行政コスト) b	125,661	貸方	1 固定負債	
			(退職給与引当金)	93,060
			(県債残高)	
			小計	93,060
			2 流動負債	
			(県債翌年度元金償還予定額)	
			(賞与引当金)	7,190
			小計	7,190
			負債合計	100,250
			[純資産の部]	
		資産－負債	236,919	
		負債・純資産合計	337,169	
[収入科目]				
1 使用料収入等 c				
2 国庫支出金 d				
3 その他特定財源 e				
収入合計(c+d+e) f	0			
[充当一般財源(a-f)]		137,167		

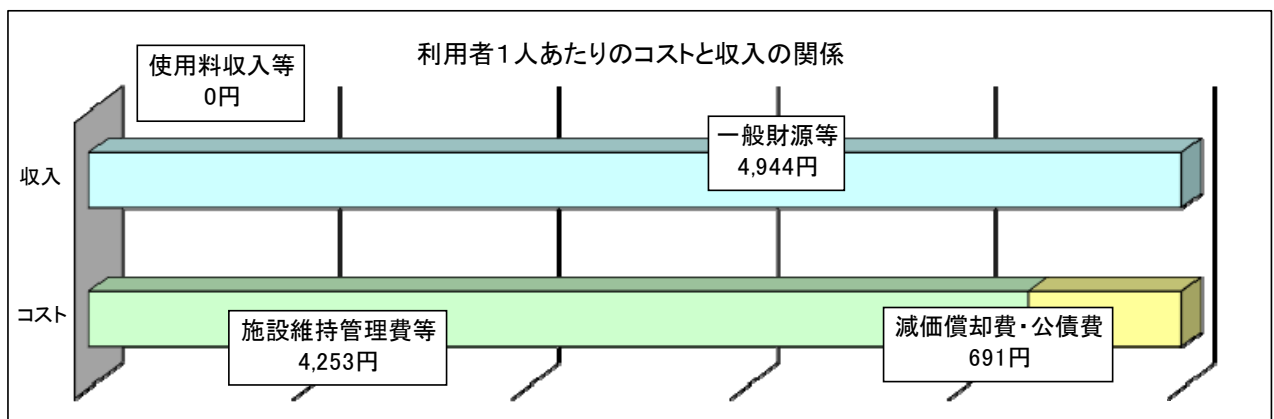
<b>収入・コストの状況(平成27年度)</b> (単位：円/人)		<b>利用状況の推移</b> (単位：人)		
利用者1人あたりの使用料収入等(c/①)	0	H25	H26	H27
利用者1人あたりのコスト(a/①)	8,060	年間入館者数	18,656	17,578
利用者1人あたりのコスト(b/①)	7,384			17,018
				①



施設名	種差少年自然の家		
所在地	八戸市鮫町字膳並平2-26		
設置年月日	昭和50年12月1日	施設管理主体	県直営
設置の目的	少年に対し、自然環境のもとで共同生活をする機会を提供することによって、心身ともに健全な少年を育成する。		
施設の概要	【構造】 鉄筋コンクリート造、地上2階 【床面積】 3,487.71㎡ 研修室(3)、宿泊室(26)他 【職員数】 職員12名、非常勤職員2名 計14名		

		(単位：千円)		
<b>行政コスト計算書</b>		<b>バランスシート</b>		
[行政コスト]		[資産の部]		
1 人にかかるもの	110,924	借方	1 有形固定資産	
(1)人件費	91,916			
(2)退職給与引当金繰入	10,380			
(3)賞与引当金繰入	8,628		550,492	
2 物にかかるもの	47,419		2 投資等	
(1)物件費	24,749			
(2)維持補修費	305			
(3)減価償却費	22,365		3 流動資産	
3 その他	1,780			
(1)公債費(利子分のみ)			資産合計	550,492
(2)その他	1,780			
行政コスト合計 a	160,123	[負債の部]		
(減価償却費・公債費を除く行政コスト) b	137,758	貸方	1 固定負債	
			(退職給与引当金)	111,672
			(県債残高)	
			小計	111,672
			2 流動負債	
			(県債翌年度元金償還予定額)	
			(賞与引当金)	8,628
			小計	8,628
			負債合計	120,300
			[純資産の部]	
		資産-負債	430,192	
		負債・純資産合計	550,492	
[収入科目]				
1 使用料収入等 c				
2 国庫支出金 d				
3 その他特定財源 e				
収入合計(c+d+e) f	0			
[充当一般財源(a-f)]		160,123		

<b>収入・コストの状況(平成27年度)</b> (単位:円/人)		<b>利用状況の推移</b> (単位:人)		
利用者1人あたりの使用料収入等(c/①)	0	H25	H26	H27
利用者1人あたりのコスト(a/①)	4,944	年間入館者数	30,858	32,827
利用者1人あたりのコスト(b/①)	4,253			32,390
				①

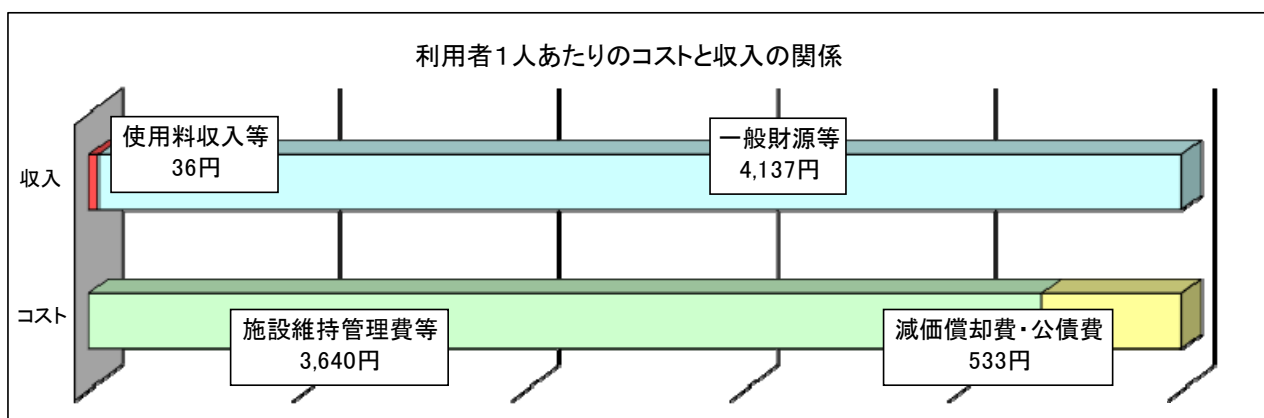


施設名	郷土館		
所在地	青森市本町二丁目 8 - 1 4		
設置年月日	昭和48年9月20日	施設管理主体	指定管理（T T H Aグループ）
設置の目的	郷土の歴史、民俗、産業、自然等に関する資料の展示等により、ふるさとの過去を語り、現在を考え、未来を展望する場を県民に提供する。		
施設の概要	【構造】 鉄筋コンクリート造（一部鉄骨鉄筋コンクリート造）、地上3階、地下1階 【床面積】 7,606.83㎡ 展示室(8)、ホール(3)、資料収蔵室(10)他 【職員数】 県：職員17名、非常勤事務員1名 計18名 指定管理：職員6名、解説員等13名 計19名		

(単位：千円)

<b>行政コスト計算書</b>		<b>バランスシート</b>	
[行政コスト]		[資産の部]	
1 人にかかるもの	195,064	借方	1 有形固定資産
(1)人件費	168,136		
(2)退職給与引当金繰入	14,705		
(3)賞与引当金繰入	12,223		939,947
2 物にかかるもの	145,545		2 投資等
(1)物件費	100,390		
(2)維持補修費	1,590		
(3)減価償却費	43,565		3 流動資産
3 その他	946		
(1)公債費(利子分のみ)	86		
(2)その他	860		
行政コスト合計 a	341,555	資産合計	939,947
(減価償却費・公債費を除く行政コスト) b	297,904		
[収入科目]		[負債の部]	
1 使用料収入等 c	2,985	貸方	1 固定負債
2 国庫支出金 d			(退職給与引当金)
3 その他特定財源 e			(県債残高)
収入合計(c+d+e) f	2,985		小計
			162,454
			2 流動負債
			(県債翌年度元金償還予定額)
			370
			(賞与引当金)
			12,223
		小計	
		12,593	
		負債合計	
		175,047	
		[純資産の部]	
		資産－負債	
		764,900	
		負債・純資産合計	
		939,947	
[充当一般財源(a-f)]			
	338,570		

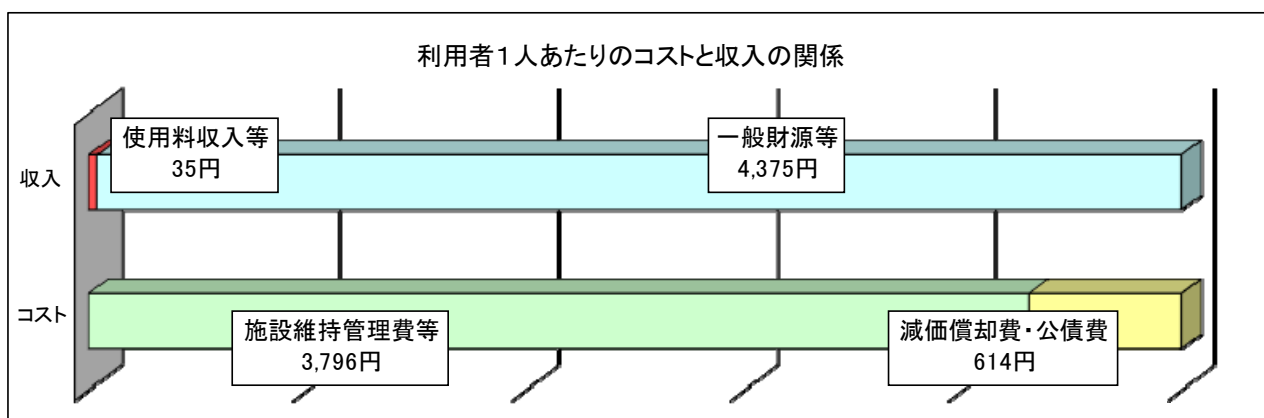
<b>収入・コストの状況(平成27年度)</b> (単位:円/人)		<b>利用状況の推移</b> (単位:人)			
利用者1人あたりの使用料収入等(c/①)	36		H25	H26	H27
利用者1人あたりのコスト(a/①)	4,173	年間入館者数	60,515	104,715	81,852
利用者1人あたりのコスト(b/①)	3,640				①



施設名	総合社会教育センター		
所在地	青森市荒川字藤戸119-7		
設置年月日	平成元年7月1日	施設管理主体	指定管理（日本人財発掘・ビルネットグループ）
設置の目的	社会教育の充実振興を図り、県民の生涯にわたる学習意欲の高揚及び学習活動の進展に資する。		
施設の概要	【構造】 鉄筋コンクリート造、地上4階、塔屋1階 【床面積】 7,053㎡ 研修室(13)、工作室(2)、調理実習室他 【職員数】 県：職員19名、非常勤職員1名 計20名 指定管理：職員20名		

		(単位：千円)		
<b>行政コスト計算書</b>		<b>バランスシート</b>		
[行政コスト]		[資産の部]		
1 人にかかるもの	226,968	借方	1 有形固定資産	
(1)人件費	196,872			
(2)退職給与引当金繰入	16,435			
(3)賞与引当金繰入	13,661		2,054,109	
2 物にかかるもの	158,700		2 投資等	
(1)物件費	103,390			
(2)維持補修費	960			
(3)減価償却費	54,350		3 流動資産	
3 その他	4,317			
(1)公債費(利子分のみ)				
(2)その他	4,317			
行政コスト合計 a	389,985	資産合計	2,054,109	
(減価償却費・公債費を除く行政コスト) b	335,635			
[収入科目]		[負債の部]		
1 使用料収入等 c	3,060	貸方	1 固定負債	
2 国庫支出金 d			(退職給与引当金)	176,814
3 その他特定財源 e			(県債残高)	
収入合計(c+d+e) f	3,060		小計	176,814
2 流動負債			(県債翌年度元金償還予定額)	
(賞与引当金)	13,661		小計	13,661
負債合計	190,475			
			[純資産の部]	
			資産-負債	1,863,634
			負債・純資産合計	2,054,109
充当一般財源(a-f)	386,925			

<b>収入・コストの状況(平成27年度)</b> (単位：円/人)		<b>利用状況の推移</b> (単位：人)			
利用者1人あたりの使用料収入等(c/①)	35		H25	H26	H27
利用者1人あたりのコスト(a/①)	4,410	年間入館者数	77,407	70,503	88,427
利用者1人あたりのコスト(b/①)	3,796				①

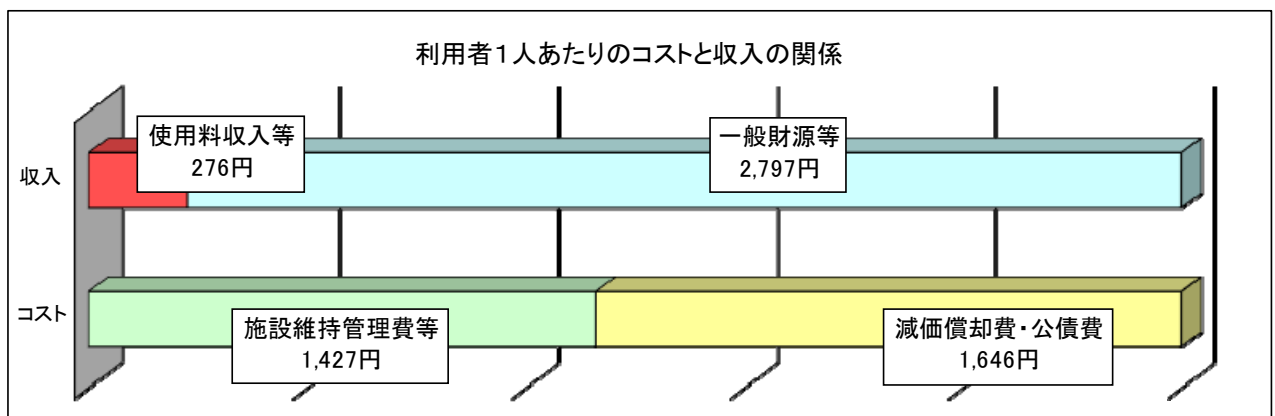


施設名	三沢航空科学館		
所在地	三沢市大字三沢字北山158		
設置年月日	平成15年8月8日	施設管理主体	指定管理（テイクオフみさわ）
設置の目的	本県にかかわりのある航空機及び航空の歴史を紹介し、並びに科学に関する知識を普及することによって青少年の科学に対する理解と関心を深める。		
施設の概要	【構造】 鉄骨造、地上3階 【床面積】 10,840.65㎡ 展示室(3)、AVホール、ライブラリー他 【職員数】 職員17名、非常勤職員2名、インストラクター(常勤)6名、アテンダント(常勤)22名 計47名		

(単位：千円)

<b>行政コスト計算書</b>		<b>バランスシート</b>	
[行政コスト]		[資産の部]	
1 人にかかるもの	117,552	借方	1 有形固定資産
(1)人件費	117,552		
(2)退職給与引当金繰入			
(3)賞与引当金繰入			3,533,750
2 物にかかるもの	446,838		2 投資等
(1)物件費	129,754		
(2)維持補修費	21,866		
(3)減価償却費	295,218		3 流動資産
3 その他	18,288		
(1)公債費(利子分のみ)	16,825		1,783
(2)その他	1,463		
行政コスト合計 a	582,678	資産合計	3,535,533
(減価償却費・公債費を除く行政コスト) b	270,635		
[収入科目]		[負債の部]	
1 使用料収入等 c	52,245	貸方	1 固定負債
2 国庫支出金 d			(退職給与引当金)
3 その他特定財源 e	5,575		(県債残高)
収入合計(c+d+e) f	57,820		1,895,309
			小計
			1,895,309
			2 流動負債
			(県債翌年度元金償還予定額)
			150,150
			(賞与引当金)
		小計	
		150,150	
		負債合計	
		2,045,459	
		[純資産の部]	
		資産－負債	
		1,490,074	
		負債・純資産合計	
		3,535,533	
充当一般財源(a-f)		524,858	

<b>収入・コストの状況(平成27年度)</b> (単位:円/人)		<b>利用状況の推移</b> (単位:人)			
利用者1人あたりの使用料収入等(c/①)	276		H25	H26	H27
利用者1人あたりのコスト(a/①)	3,073	年間入館者数	207,004	176,661	189,607
利用者1人あたりのコスト(b/①)	1,427				①



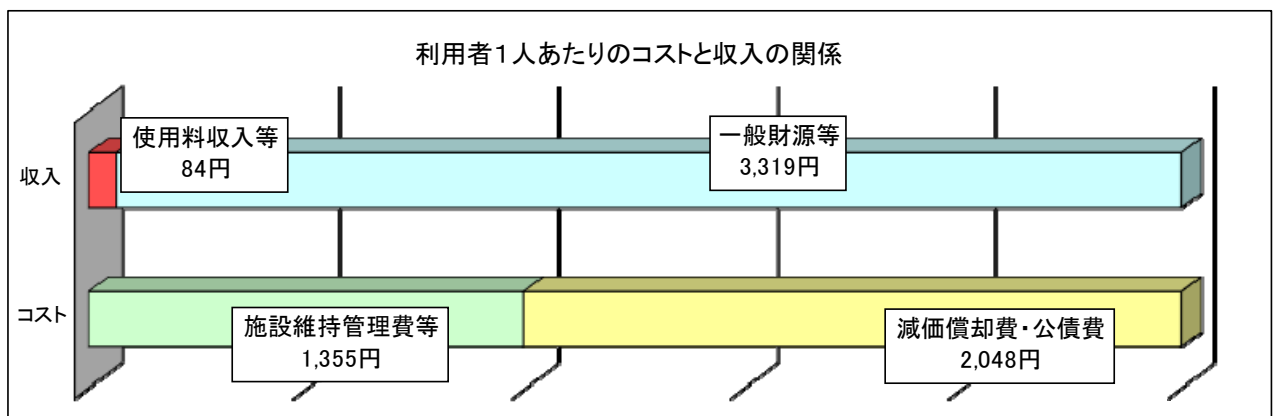


施設名	男女共同参画センター・子ども家庭支援センター		
所在地	青森市中央三丁目17-1		
設置年月日	平成13年6月1日	施設管理主体	指定管理（青森コミュニティビジネス（株））
設置の目的	情報、交流、啓発・学習、相談等の事業により、男女共同参画社会の形成の促進と、健やかな子どもを生み育てる環境づくりを推進するとともに、県民の多様な活動を支援する。		
施設の概要	【構造】 鉄筋コンクリート造、一部鉄骨造、地上3階、地下1階 【床面積】 5,692.85㎡ 情報ライブラリー、イベントホール、研修室(5)他 【職員数】 男女共同参画センター：職員13名（兼務6名含む） 子ども家庭支援センター：職員13名（兼務6名含む）		

(単位：千円)

<b>行政コスト計算書</b>		<b>バランスシート</b>	
[行政コスト]		[資産の部]	
1 人にかかるもの	41,240	借方	1 有形固定資産
(1)人件費	41,240		
(2)退職給与引当金繰入			
(3)賞与引当金繰入			1,534,470
2 物にかかるもの	210,871		2 投資等
(1)物件費	58,806		
(2)維持補修費			
(3)減価償却費	152,065		3 流動資産
3 その他	26,811		
(1)公債費(利子分のみ)	15,824		
(2)その他	10,987		
行政コスト合計 a	278,922	資産合計	1,534,470
(減価償却費・公債費を除く行政コスト) b	111,033		
[収入科目]		[負債の部]	
1 使用料収入等 c	6,892	貸方	1 固定負債
2 国庫支出金 d			(退職給与引当金)
3 その他特定財源 e	6,000		(県債残高)
収入合計(c+d+e) f	12,892		1,150,703
			小計
			1,150,703
			2 流動負債
			(県債翌年度元金償還予定額)
			80,259
			(その他)
		80,259	
		小計	
		80,259	
		負債合計	
		1,230,962	
		[正味資産の部]	
		資産-負債	
		303,508	
		負債・正味資産合計	
		1,534,470	
[充当一般財源(a-f)]			
266,030			

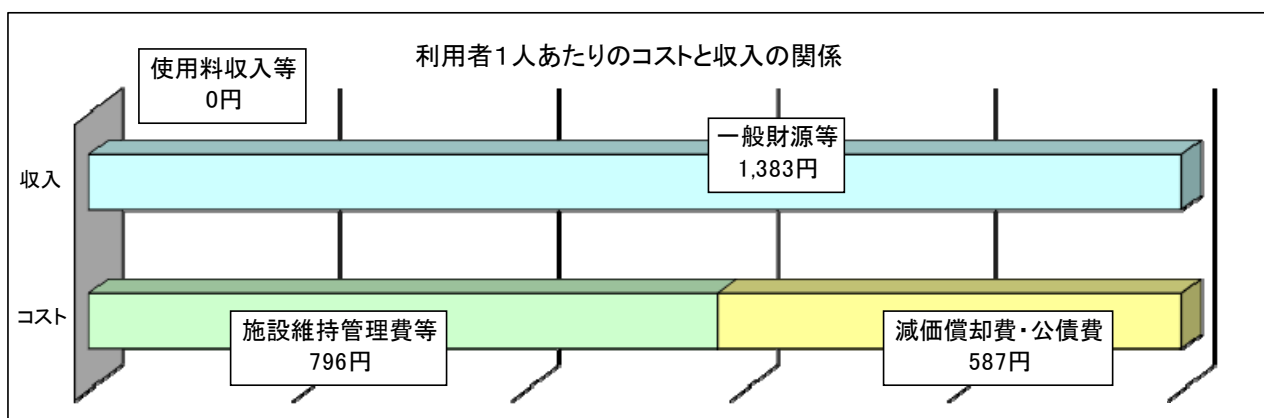
<b>収入・コストの状況(平成27年度)</b> (単位:円/人)		<b>利用状況の推移</b> (単位:人)			
利用者1人あたりの使用料収入等(c/①)	84		H25	H26	H27
利用者1人あたりのコスト(a/①)	3,403	年間入館者数	81,978	51,729	81,954
利用者1人あたりのコスト(b/①)	1,355				①



施設名	自然ふれあいセンター		
所在地	青森市浪岡大駅迦沢内沢1-1		
設置年月日	平成4年7月3日	施設管理主体	指定管理（青森県森林組合連合会）
設置の目的	県民に対し、自然とのふれあいの機会を提供することによって、自然保護思想の普及を図る。		
施設の概要	【構造】 木造、地上1階 【床面積】 996.37㎡ 展示ホール、展示ロビー、会議室、工作室、レクチャールーム 【職員数】 職員2名、非常勤職員3名 計5名		

(単位：千円)		
<b>行政コスト計算書</b>		
[行政コスト]		
1 人にかかるもの	19,496	
(1)人件費	19,496	
(2)退職給与引当金繰入		
(3)賞与引当金繰入		
2 物にかかるもの	31,378	
(1)物件費	8,143	
(2)維持補修費	886	
(3)減価償却費	22,349	
3 その他	1,772	
(1)公債費(利子分のみ)		
(2)その他	1,772	
行政コスト合計 a	52,646	
(減価償却費・公債費を除く行政コスト) b	30,297	
[収入科目]		
1 使用料収入等 c		
2 国庫支出金 d		
3 その他特定財源 e		
収入合計(c+d+e) f	0	
充当一般財源(a-f)	52,646	
<b>バランスシート</b>		
[資産の部]		
借方	1 有形固定資産	
	2 投資等	55,701
	3 流動資産	
資産合計	55,701	
[負債の部]		
貸方	1 固定負債 (退職給与引当金) (県債残高)	
	小計	0
	2 流動負債 (県債翌年度元金償還予定額) (その他)	
	小計	0
負債合計	0	
[正味資産の部]		
資産-負債	55,701	
負債・正味資産合計	55,701	

<b>収入・コストの状況(平成27年度)</b> (単位：円/人)		<b>利用状況の推移</b> (単位：人)		
利用者1人あたりの使用料収入等(c/①)	0	H25	H26	H27
利用者1人あたりのコスト(a/①)	1,383	年間入館者数	33,910	39,497
利用者1人あたりのコスト(b/①)	796			38,062
				①

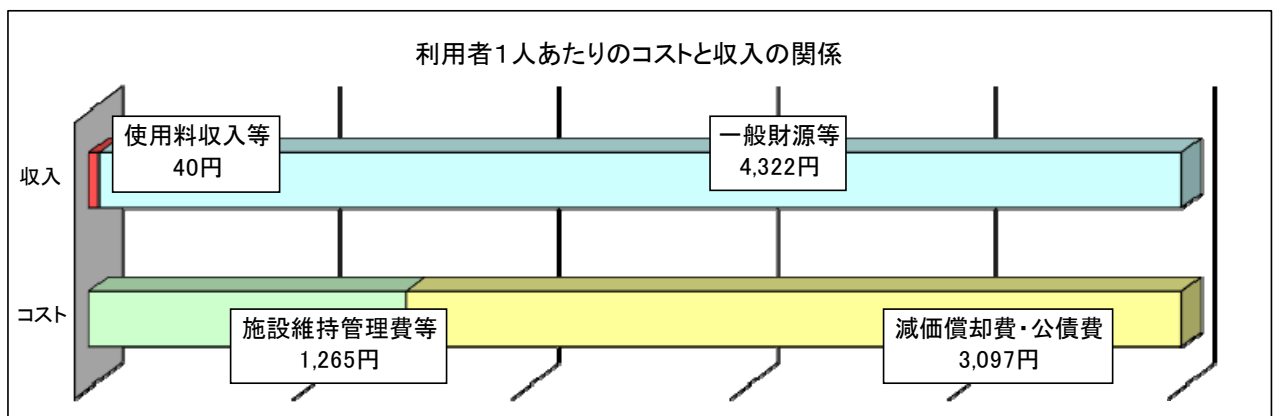


施設名	白神山地ビジターセンター		
所在地	中津軽郡西目屋村大字田代字神田61-1		
設置年月日	平成10年10月24日	施設管理主体	指定管理（青森県森林組合連合会）
設置の目的	世界自然遺産として登録された白神山地の自然環境及び自然と共生する人々の暮らしを紹介することによって、自然保護思想の普及を図るとともに、自然保護その他に関する活動及び交流の場を提供する。		
施設の概要	【構造】 鉄筋鉄骨コンクリート造、地上2階 【床面積】 2,967㎡ 映像体験ホール、展示ホール、情報・図書コーナー、会議室、工作室 ボランティアルーム、事務室他 【職員数】 職員3名、非常勤職員6名 計9名		

(単位：千円)

<b>行政コスト計算書</b>		<b>バランスシート</b>		
[行政コスト]		[資産の部]		
1 人にかかるもの	30,547	借方	1 有形固定資産	
(1)人件費	30,547			
(2)退職給与引当金繰入				
(3)賞与引当金繰入			1,458,392	
2 物にかかるもの	199,849		2 投資等	
(1)物件費	37,630			
(2)維持補修費	726			
(3)減価償却費	161,493		3 流動資産	
3 その他	17,217			
(1)公債費(利子分のみ)	14,306			
(2)その他	2,911			
行政コスト合計 a	247,613	資産合計	1,458,392	
(減価償却費・公債費を除く行政コスト) b	71,814			
[収入科目]		[負債の部]		
1 使用料収入等 c	2,265	貸方	1 固定負債	
2 国庫支出金 d			(退職給与引当金)	
3 その他特定財源 e	584		(県債残高)	728,800
収入合計(c+d+e) f	2,849		小計	728,800
2 流動負債			(県債翌年度元金償還予定額)	61,202
(賞与引当金)			小計	61,202
負債合計			790,002	
[純資産の部]			資産-負債	668,390
負債・純資産合計			1,458,392	
充当一般財源(a-f)	244,764			

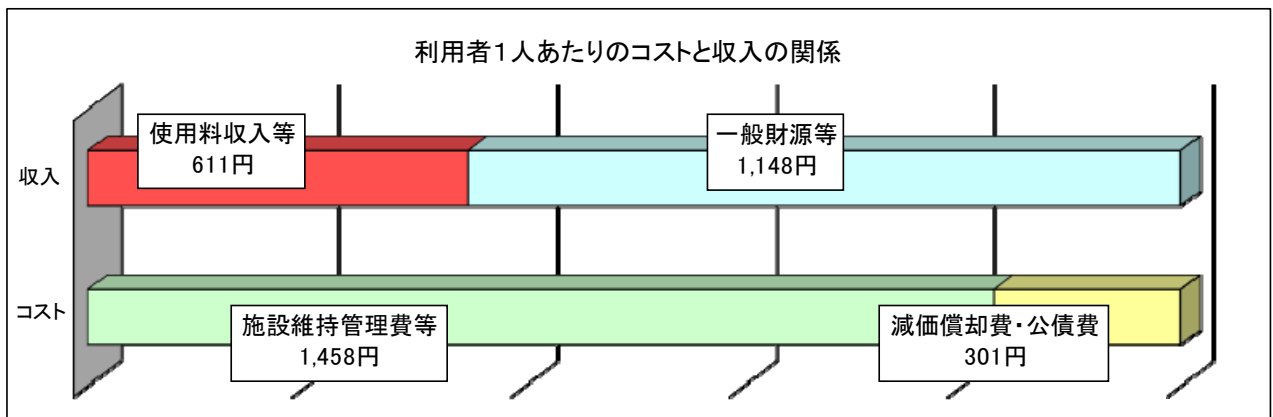
<b>収入・コストの状況(平成27年度)</b> (単位:円/人)		<b>利用状況の推移</b> (単位:人)			
利用者1人あたりの使用料収入等(c/①)	40		H25	H26	H27
利用者1人あたりのコスト(a/①)	4,362	年間入館者数	56,196	56,959	56,762
利用者1人あたりのコスト(b/①)	1,265				①



施設名	浅虫水族館		
所在地	青森市大字浅虫字馬場山1-25		
設置年月日	昭和55年7月23日	施設管理主体	指定管理者（青森水族館管理（株））
設置の目的	青森県における通年観光の拠点施設として、広域観光の振興と県民の福祉・社会教育の向上を図る。		
施設の概要	【構造】 鉄骨造、地上2階 【床面積】 8,851㎡ 水族館棟、ショープール棟、イルカ館、海獣館他 【職員数】 職員22名、臨時職員14名 計36名		

行政コスト計算書		バランスシート	
[行政コスト]		[資産の部]	
1 人にかかるもの	161,396	1 有形固定資産	
(1)人件費	161,396		
(2)退職給与引当金繰入			2,530,690
(3)賞与引当金繰入			
2 物にかかるもの	368,390	2 投資等	
(1)物件費	257,766		
(2)維持補修費	17,260		
(3)減価償却費	93,364		
3 その他	16,457	3 流動資産	
(1)公債費(利子分のみ)			9,183
(2)その他	16,457		
行政コスト合計 a	546,243	資産合計	2,539,873
(減価償却費・公債費を除く行政コスト) b	452,879		
[収入科目]		[負債の部]	
1 使用料収入等 c	189,794	1 固定負債	
2 国庫支出金 d		(退職給与引当金)	
3 その他特定財源 e	136,799	(県債残高)	
収入合計(c+d+e) f	326,593	小計	0
		2 流動負債	
		(県債翌年度元金償還予定額)	
		(賞与引当金)	
		小計	0
		負債合計	0
		[純資産の部]	
		資産-負債	2,539,873
		負債・純資産合計	2,539,873
充当一般財源(a-f)	219,650		

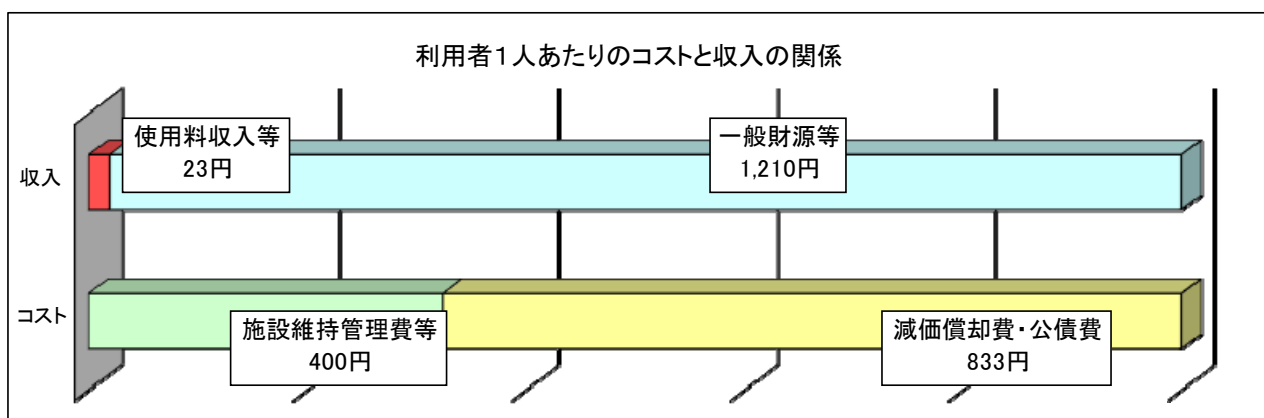
収入・コストの状況(平成27年度) (単位:円/人)		利用状況の推移 (単位:人)		
利用者1人あたりの使用料収入等(c/①)	611	H25	H26	H27
利用者1人あたりのコスト(a/①)	1,759	年間入館者数	304,924	301,531
利用者1人あたりのコスト(b/①)	1,458			310,521
				①



施設名	青森県総合運動公園		
所在地	青森市大字安田字近野234-7		
設置年月日	昭和41年4月1日	施設管理主体	指定管理者（スポーツ青い森グループ）
設置の目的	県域以上の規模を対象とする競技大会等を開催できる本県体育・スポーツの中核施設であるとともに、県民の健康増進と多様なレクリエーション活動に資する。		
施設の概要	【構造】 陸上競技場：鉄筋コンクリート造、鉄骨鉄筋コンクリート造、一部鉄骨造、地上3階 野球場：鉄筋コンクリート造、地上3階 水泳場：鉄筋コンクリート造、地上2階		

		(単位：千円)		
<b>行政コスト計算書</b>		<b>バランスシート</b>		
[行政コスト]		[資産の部]		
1 人にかかるもの	22,319	借方	1 有形固定資産	
(1)人件費	22,319			
(2)退職給与引当金繰入				
(3)賞与引当金繰入			2,371,697	
2 物にかかるもの	230,124		2 投資等	
(1)物件費	58,917			
(2)維持補修費				
(3)減価償却費	171,207		3 流動資産	
3 その他	1,737			921
(1)公債費(利子分のみ)	548		資産合計	2,372,618
(2)その他	1,189			
行政コスト合計 a	254,180	[負債の部]		
(減価償却費・公債費を除く行政コスト) b	82,425	貸方	1 固定負債	
			(退職給与引当金)	
			(県債残高)	
			小計	0
			2 流動負債	
			(県債翌年度元金償還予定額)	10,950
			(賞与引当金)	
			小計	10,950
			負債合計	10,950
			[純資産の部]	
		資産－負債	2,361,668	
		負債・純資産合計	2,372,618	
[収入科目]				
1 使用料収入等 c	4,751			
2 国庫支出金 d				
3 その他特定財源 e	382			
収入合計(c+d+e) f	5,133			
[充当一般財源(a-f)]				
	249,047			

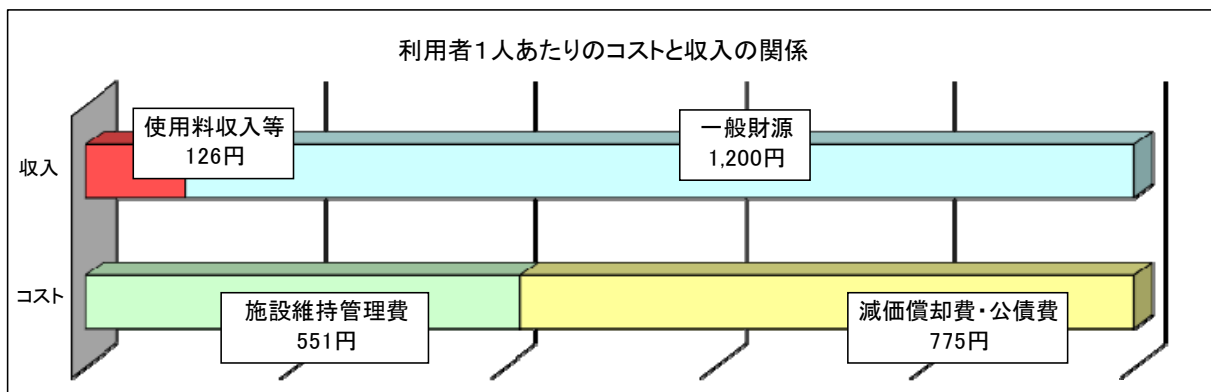
<b>収入・コストの状況(平成27年度)</b> (単位：円/人)		<b>利用状況の推移</b> (単位：人)			
利用者1人あたりの使用料収入等(c/①)	23		H25	H26	H27
利用者1人あたりのコスト(a/①)	1,233	年間入館者数	197,513	194,203	206,087
利用者1人あたりのコスト(b/①)	400				①



施設名	新青森県総合運動公園		
所在地	青森市大字宮田字高瀬22-2		
設置年月日	平成15年1月8日	施設管理主体	指定管理者（スポーツ青い森グループ） 管理委託（県体育協会）※スポーツ科学センター
設置の目的	県域以上の規模を対象とする競技大会等を開催できる本県体育・スポーツの中核施設であるとともに、県民の健康増進と多様なレクリエーション活動に資する。		
施設の概要	<p>【構造】 鉄筋コンクリート造、鉄骨鉄筋コンクリート造、一部鉄骨造、 主競技場：地上3階、補助競技場：地上1階、合宿所：地上6階、 スポーツ科学センター：地上3階</p> <p>【床面積】 総合体育館：主競技場9,800㎡、補助競技場2,500㎡、プール1,100㎡、 合宿所3,700㎡、スポーツ科学センター3,089.21㎡ 庭球場：20,800㎡、洋弓場：21,150㎡、球技場：27,000㎡、遊具広場：11,000㎡</p> <p>【職員数】 職員27名、臨時職員10名 計37名 （うちスポーツ科学センター：職員8名、臨時職員1名 計9名）</p>		

(単位：千円)	
<b>行政コスト計算書</b>	
[行政コスト]	
1 人にかかるもの	78,293
(1) 人件費	78,293
(2) 退職給与引当金繰入	
(3) 賞与引当金繰入	
2 物にかかるもの	604,669
(1) 物件費	208,059
(2) 維持補修費	
(3) 減価償却費	396,610
3 その他	44,420
(1) 公債費(利子分のみ)	28,559
(2) その他	15,861
行政コスト合計 a	727,382
(減価償却費・公債費を除く行政コスト) b	302,213
[収入科目]	
1 使用料収入等 c	68,942
2 国庫支出金 d	
3 その他特定財源 e	2,856
収入合計 (c+d+e) f	71,798
充当一般財源 (a-f)	655,584
<b>バランスシート</b>	
[資産の部]	
1 有形固定資産	
	10,708,150
2 投資等	
3 流動資産	
	1,954
資産合計	10,710,104
[負債の部]	
1 固定負債 (退職給与引当金) (県債残高)	2,867,033
小計	2,867,033
2 流動負債 (県債翌年度元金償還予定額) (賞与引当金)	184,809
小計	184,809
負債合計	3,051,842
[純資産の部]	
資産-負債	7,658,262
負債・純資産合計	10,710,104

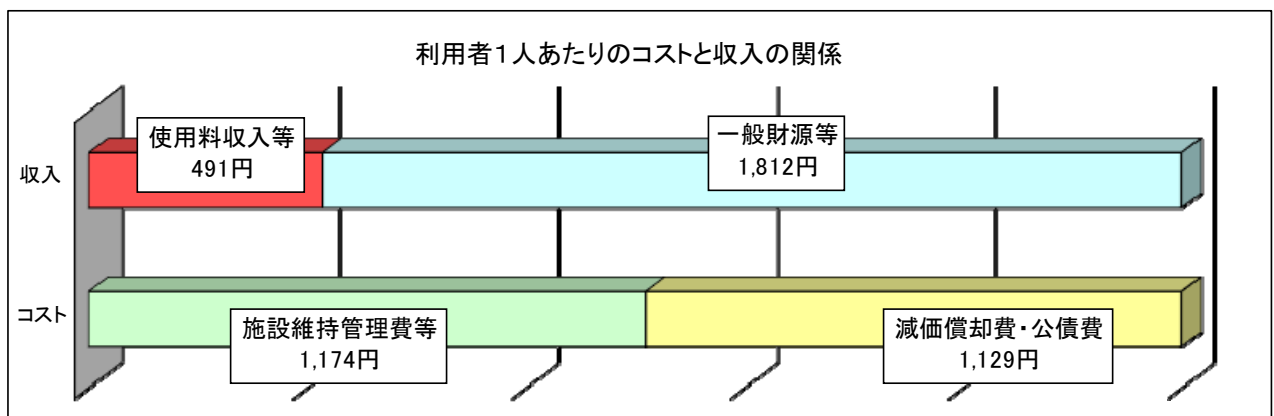
<b>収入・コストの状況(平成27年度)</b> (単位：円/人)		<b>利用状況の推移</b> (単位：人)		
利用者1人あたりの使用料収入等(c/①)	126	H25	H26	H27
利用者1人あたりのコスト(a/①)	1,326	年間入館者数	512,973	524,417
利用者1人あたりのコスト(b/①)	551			548,600
				①



施設名	県営スケート場		
所在地	青森市大字浜田字豊田地内		
設置年月日	昭和60年10月31日	施設管理主体	指定管理（豊産管理（株））
設置の目的	積雪寒冷地帯における生活環境の改善を図り、広く県民の心身の健全な発達に資する。		
施設の概要	【構造】 鉄骨鉄筋コンクリート造、地上2階 【床面積】 12,953.32㎡ スケートリンク、会議室、採暖室、貸靴コーナー他 【職員数】 職員5名、臨時職員29名 計34名（アイススケート期間） 職員4名、臨時職員19名 計23名（インラインスケート期間）		

		(単位：千円)		
<b>行政コスト計算書</b>		<b>バランスシート</b>		
[行政コスト]		[資産の部]		
1 人にかかるもの	36,155	借方	1 有形固定資産	
(1)人件費	36,155			
(2)退職給与引当金繰入				
(3)賞与引当金繰入			2,187,460	
2 物にかかるもの	172,106		2 投資等	
(1)物件費	64,728			
(2)維持補修費	5,223			
(3)減価償却費	102,155		3 流動資産	
3 その他	0			
(1)公債費(利子分のみ)			11,004	
(2)その他		資産合計	2,198,464	
行政コスト合計 a	208,261	[負債の部]		
(減価償却費・公債費を除く行政コスト) b	106,106	貸方	1 固定負債	
[収入科目]			(退職給与引当金)	
1 使用料収入等 c	44,386		(県債残高)	
2 国庫支出金 d			小計	0
3 その他特定財源 e	8		2 流動負債	
収入合計(c+d+e) f	44,394		(県債翌年度元金償還予定額)	
[充当一般財源(a-f)]			(賞与引当金)	
	163,867		小計	0
			負債合計	0
			[純資産の部]	
		資産－負債	2,198,464	
		負債・純資産合計	2,198,464	

<b>収入・コストの状況(平成27年度)</b> (単位：円/人)		<b>利用状況の推移</b> (単位：人)			
利用者1人あたりの使用料収入等(c/①)	491		H25	H26	H27
利用者1人あたりのコスト(a/①)	2,303	年間入館者数	135,663	137,670	90,416
利用者1人あたりのコスト(b/①)	1,174				①



施設名	武道館		
所在地	弘前市大字豊田二丁目3		
設置年月日	平成12年5月1日	施設管理主体	指定管理（（公財）弘前市体育協会）
設置の目的	武道その他の体育・スポーツの普及振興を図り、広く県民の心身の健全な発達に資する。		
施設の概要	<p>【構造】 武道館：鉄骨鉄筋コンクリート造、地上2階 遠的弓道場：鉄骨造、鉄筋コンクリート造</p> <p>【床面積】 武道館：17,322.41㎡ 主競技場、補助競技場、柔道場、剣道場、相撲場他 遠的弓道場：872.04㎡</p> <p>【職員数】 職員11名、臨時職員5名 計16名（弘前市人件費負担職員含む）</p>		

(単位：千円)

<b>行政コスト計算書</b>		<b>バランスシート</b>		
[行政コスト]		[資産の部]		
1 人にかかるもの	11,451	借方	1 有形固定資産	
(1)人件費	11,451			
(2)退職給与引当金繰入				
(3)賞与引当金繰入			9,203,436	
2 物にかかるもの	378,936		2 投資等	
(1)物件費	98,342			
(2)維持補修費	7,902			
(3)減価償却費	272,692		3 流動資産	
3 その他	54,672			
(1)公債費(利子分のみ)	53,134		3,029	
(2)その他	1,538	資産合計	9,206,465	
行政コスト合計 a	445,059	[負債の部]		
(減価償却費・公債費を除く行政コスト) b	119,233	貸方	1 固定負債	
[収入科目]			(退職給与引当金)	
1 使用料収入等 c	28,506		(県債残高)	3,204,721
2 国庫支出金 d			小計	3,204,721
3 その他特定財源 e	1,147		2 流動負債	
収入合計(c+d+e) f	29,653		(県債翌年度元金償還予定額)	255,944
[充当一般財源(a-f)]			(賞与引当金)	255,944
415,406			小計	511,888
			負債合計	3,460,665
			[純資産の部]	
		資産－負債	5,745,800	
		負債・純資産合計	9,206,465	

<b>収入・コストの状況(平成27年度)</b> (単位:円/人)		<b>利用状況の推移</b> (単位:人)			
利用者1人あたりの使用料収入等(c/①)	138		H25	H26	H27
利用者1人あたりのコスト(a/①)	2,151	年間入館者数	244,414	211,444	206,891
利用者1人あたりのコスト(b/①)	576				①

