

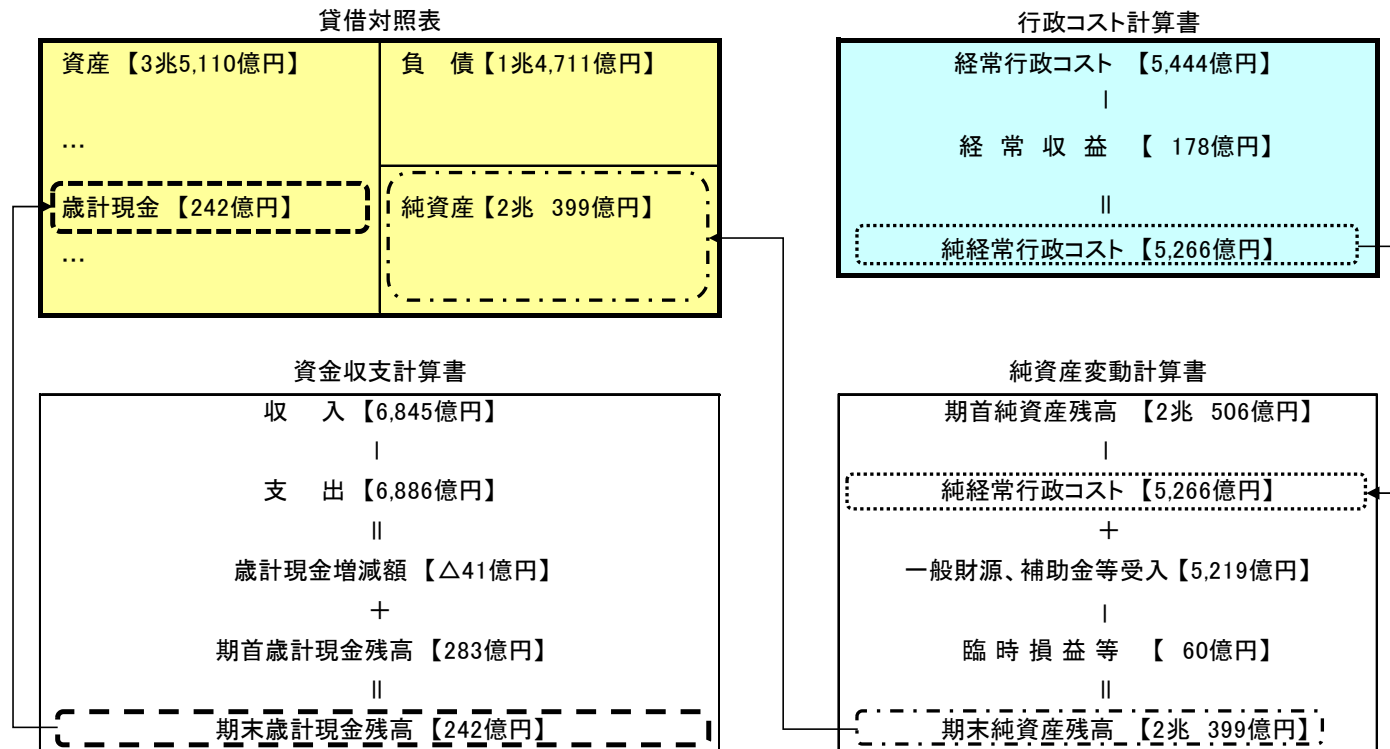
# 平成26年度青森県 財務諸表のポイント

普通会計・連結財務書類4表  
(総務省方式改訂モデル)

# 財務書類の作成・公表

- 「地方公共団体における行政改革の更なる推進のための指針（平成18年8月31日総務事務次官通知）」において、普通会計ベース及び連結ベースの財務書類4表（貸借対照表、行政コスト計算書、資金収支計算書、純資産変動計算書）を国の作成基準（基準モデル又は総務省方式改訂モデル）により整備することが求められている。
- 県では普通会計・連結財務書類4表を総務省方式改訂モデルにより作成し、公表するものである。**

〈普通会計財務書類4表の関係〉



# 普通会計貸借対照表

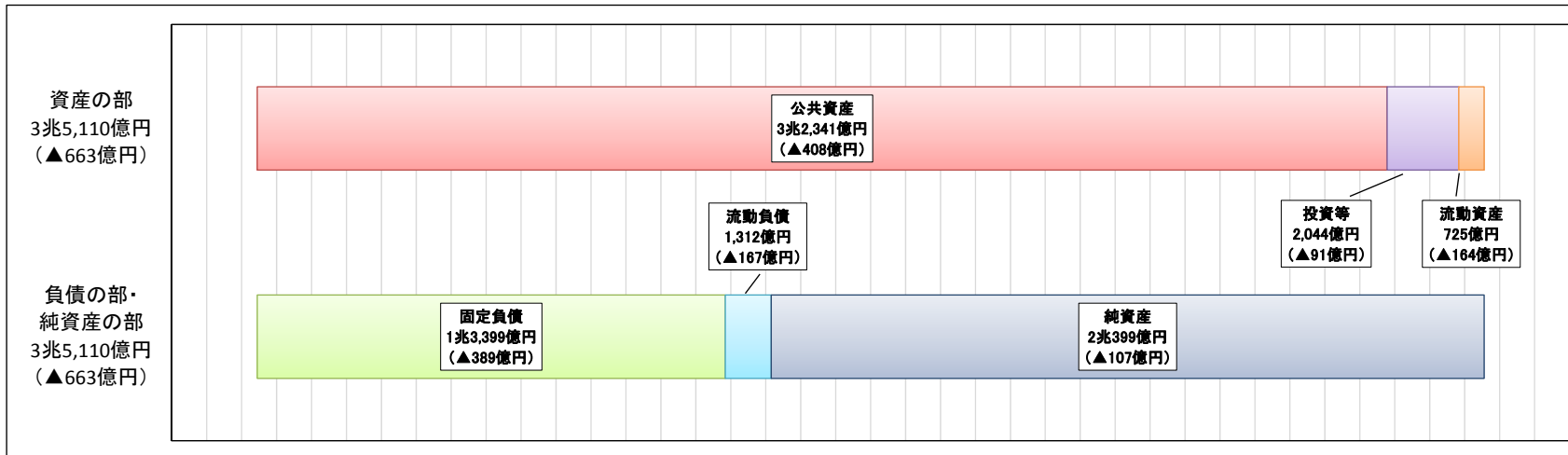
**資産の部** 3兆5,110億円 (▲663億円、1.9%の減)

- ・新規投資の抑制と減価償却の進行等による有形固定資産の減 (▲393億円)
- ・地域振興基金 (地域の元気臨時交付金分) や緊急雇用創出事業臨時特例基金の取崩し等による基金の減 (▲107億円)
- ・満期一括償還地方債の元金償還に充てるための減債基金の取崩しの増等による現金預金の減 (▲153億円)

**負債の部** 1兆4,711億円 (▲556億円、3.6%の減)

- ・新規発行の抑制による地方債 (翌年度償還予定地方債を含む) の減 (▲438億円)
- ・定員適正化の着実な実施による職員数の減少及び退職手当水準の引き下げに伴う退職手当引当金 (翌年度支払予定退職手当を含む) の減 (▲95億円)

**純資産の部** 2兆399億円 (▲107億円、0.5%の減)



# 行政コスト計算書

経常行政コスト 5,444億円（164億円、3.1%の増）

当年度の行政サービスに要する費用のうち、資産形成につながらないもの

- ・ 人に係るもの…国からの要請を踏まえた給与減額の終了等による人件費の増等（+109億円）
- ・ 物に係るもの…維持補修費の増（+3億円）
- ・ 移転支的なもの…地方消費税率の引き上げに伴う地方消費税交付金の増等の補助金等の増（+81億円）等

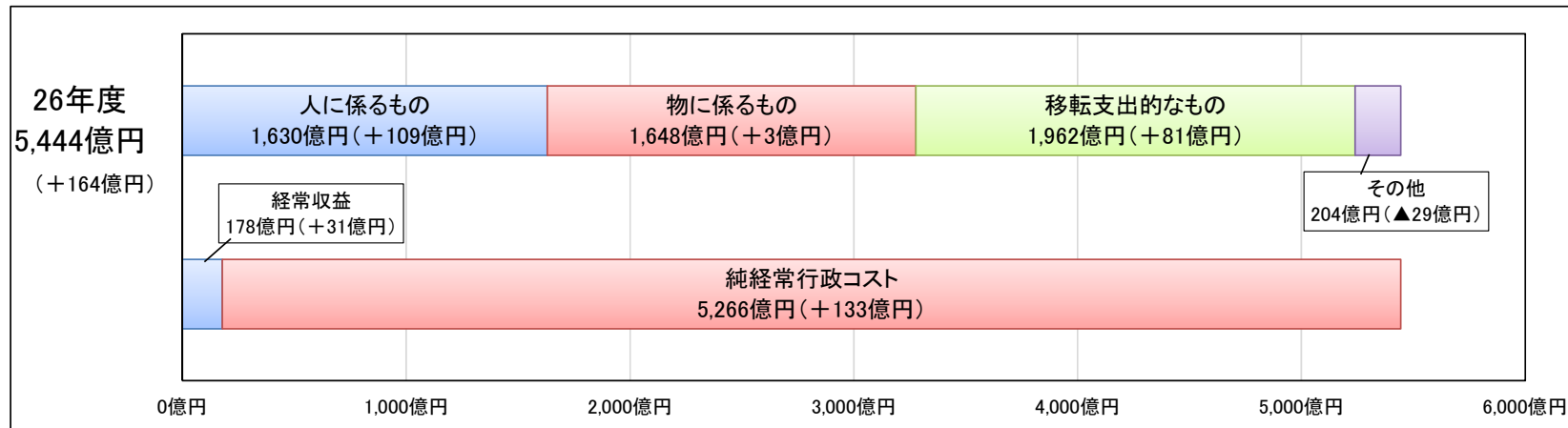
経常収益 178億円（31億円、20.8%の増）

行政サービスに対する直接の受益者負担

- ・ 使用料・手数料 109億円（+9億円）
- ・ 分担金・負担金・寄附金 69億円（+22億円）

純経常行政コスト 5,266億円（133億円、2.6%の増）

経常行政コストから経常収益を差し引いた額で、地方税や地方交付税といった一般財源や基金の取り崩しで賄わなければならないコスト。経常収益の増を上回る経常行政コストの増により増加。



# 純資産変動計算書

「純資産変動計算書」とは、地方公共団体の純資産（資産から負債を差し引いた残余）が、一会計期間にどのように増減したかを示すものである。

期首純資産残高 2兆 506億円

- ・ 経常行政コスト ▲ 5, 4 4 4 億円
- ・ 経常収益 1 7 8 億円
- ・ 一般財源 4, 1 0 1 億円（地方税 1, 4 3 7 億円、地方交付税 2, 2 3 8 億円等）
- ・ 補助金等受入 1, 1 1 8 億円
- ・ 臨時損益 ▲ 6 9 億円（災害復旧事業費 ▲ 4 6 億円等）
- ・ 資産評価替え等 9 億円

期末純資産残高 2兆 399億円（26年度中の変動額 ▲107億円）

# 資金収支計算書

「資金収支計算書」は現金の流れを示すものであり、その収支を性質に応じて、経常的収支、公共資産整備収支、投資・財務的収支と区分している。

**経常的収支の部(経常的な行政活動による資金収支) 1,677億円**

(支出の主なもの)

人件費 1,705億円、補助金等 1,201億円

(収入の主なもの)

地方税 1,436億円、地方交付税 2,238億円

**公共資産整備収支の部(公共事業等に伴う資金収支) ▲556億円**

(支出の主なもの)

公共資産整備支出 864億円、公共資産整備補助金等支出 531億円

(収入の主なもの)

国庫補助金等 391億円、地方債発行額 324億円

**投資・財務的収支の部(投資活動や地方債の償還等による資金収支)**

**▲1,162億円**

(支出の主なもの)

貸付金 491億円、基金積立額 124億円、地方債償還額 1,083億円

(収入の主なもの)

貸付金回収額 498億円、国庫補助金等 57億円

全体収支

▲41億円

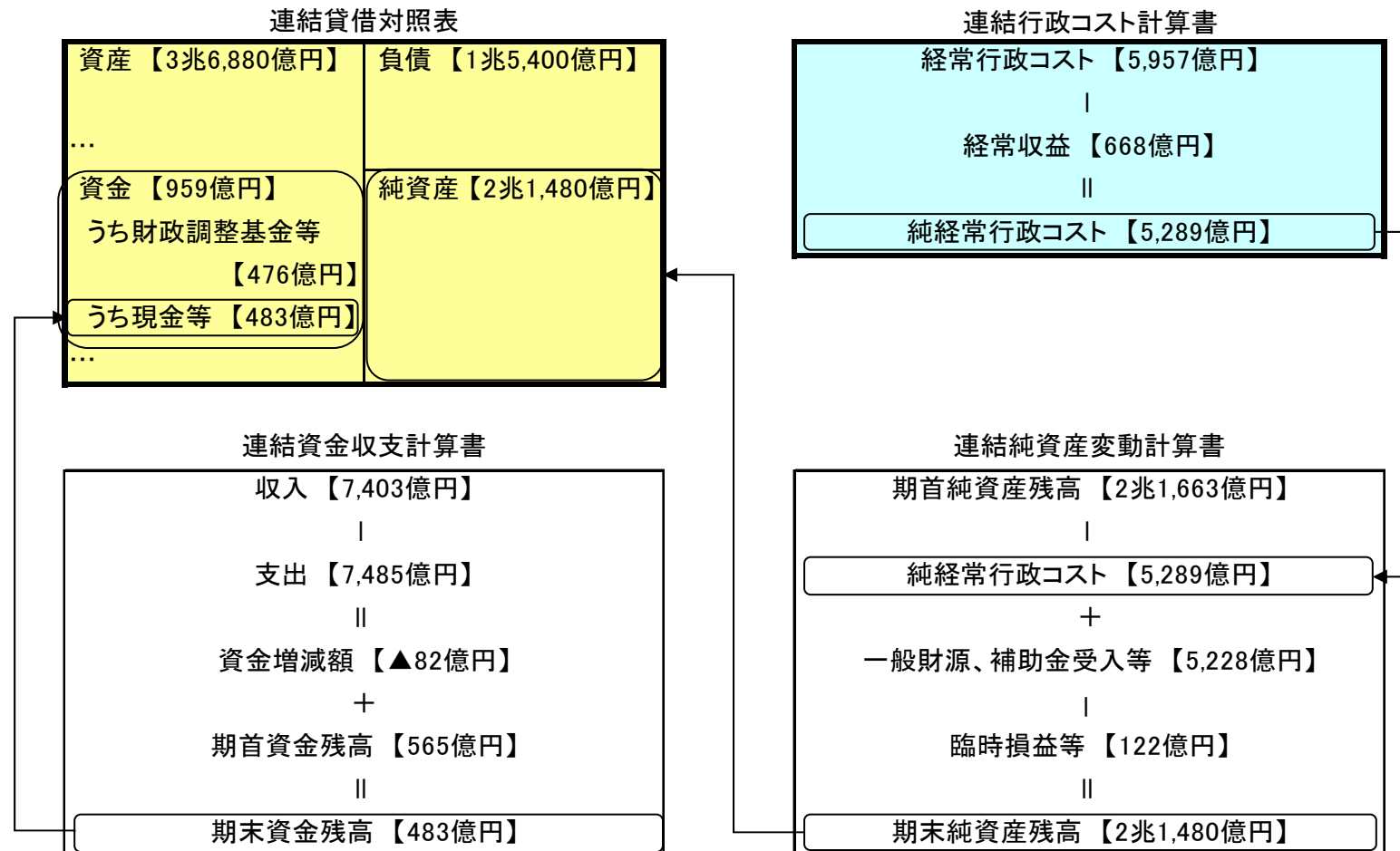
期末資金残高

242億円

# 連結財務書類 4 表

普通会計、公営事業会計（8事業会計）及び県が1/4以上を出資する第三セクター等（2地方独立行政法人、地方三公社、第三セクター等19団体）を連結対象として作成。

〈連結財務書類4表の関係〉

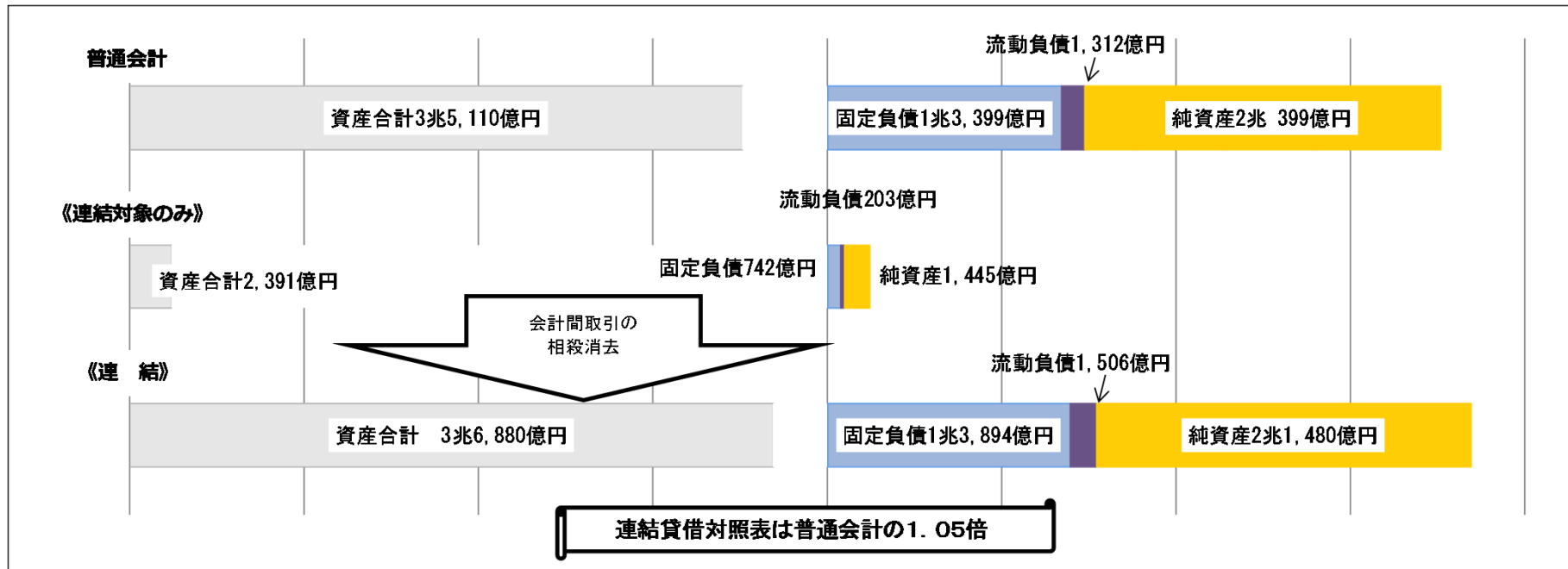


# 連結貸借対照表

＜連単比率 連結決算が普通会計の何倍になっているかを示すもの＞

- 資産合計額 3兆6,880億円（連単比率1.05倍）
- 負債合計額 1兆5,400億円（連単比率1.05倍）
- 純資産合計額 2兆1,480億円（連単比率1.05倍）

いずれの連単比率も1.05倍と小さくなっている。





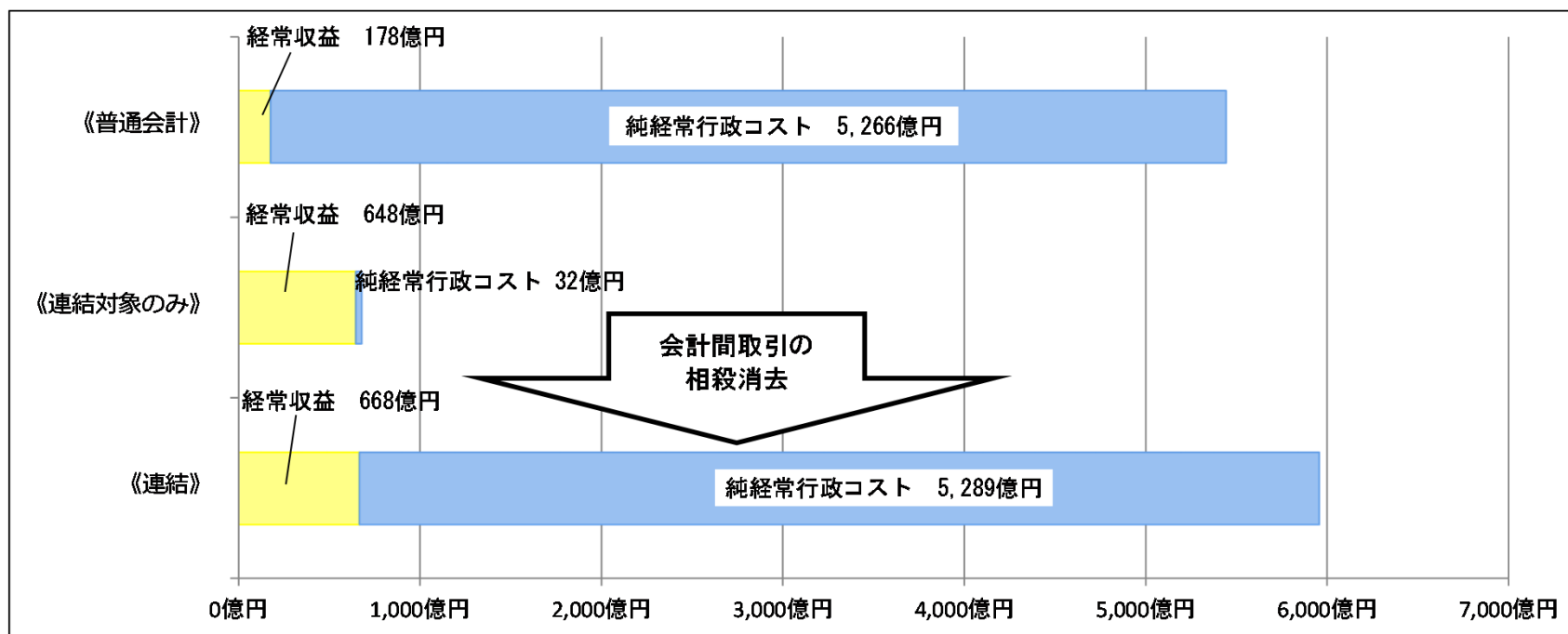
# 連結行政コスト計算書

## ○連結対象のみの行政コスト計算書

・連結対象のみ（公営事業会計及び第三セクター等）の行政コスト計算書の純経常行政コストは32億円となっている。主な要因は、病院事業の25億円で、国からの要請を踏まえた給与減額の終了等に伴う人件費等の増や、地方公営企業会計基準の見直しに伴う減価償却費の増である。

## ○連結行政コスト計算書

・会計間取引の相殺消去後の純経常行政コストは、普通会計より23億円の増となる。



# 連結純資産変動計算書

○期首純資産残高 2兆1,663億円

・ 経常行政コスト	▲5,957億円	
・ 経常収益 ※	668億円	
・ 一般財源 ※	4,100億円	( 地方税 1,437億円、地方交付税 2,238億円等 )
・ 補助金等受入 ※	1,128億円	
※はコストを賄うための収入。		
・ 臨時損益	▲80億円	( 災害復旧 △46億円、公共資産除売却損益△21億円等 )
・ その他	▲42億円	

○期末純資産残高 2兆1,480億円 (26年度中の変動額 ▲183億円)

(参考) 連結対象のみの純資産変動額 ▲72億円

# 連結資金収支計算書

○経常的収支の部(経常的な行政活動による資金収支) 1,738億円  
(支出: 4,159億円、収入: 5,897億円)

【主なもの】

・人件費	1,893億円	・地方税	1,436億円
・補助金等	1,174億円	・地方交付税	2,238億円
		・国県補助金等	694億円

○公共資産整備収支の部(公共事業等に伴う資金収支) ▲556億円  
(支出: 1,418億円、収入: 862億円)

【主なもの】

・公共資産整備支出	876億円	・国県補助金等	399億円
・公共資産整備補助金等支出	531億円	・地方債発行額	334億円

○投資・財務的収支の部(投資活動や地方債の償還等による資金収支)  
▲1,264億円  
(支出: 1,907億円、収入: 643億円)

【主なもの】

・貸付金	495億円	・基金取崩額	61億円
・地方債償還額	1,116億円	・貸付金回収額	497億円

(参考) 連結対象のみの全体収支 ▲41億円、資金残高 241億円

全体収支  
▲82億円  
期末資金残高  
483億円