

公の施設のバランスシート、
行政コスト計算書
(平成25年度)

平成26年12月

青 森 県

目 次

I	公の施設のバランスシート、行政コスト計算書の作成	1
II	公の施設のバランスシート	3
○	公の施設のバランスシートの状況	5
III	公の施設の行政コスト計算書	
1	公の施設の行政コスト計算書	7
2	公の施設の行政コスト対前年度比較	9
○	公の施設の行政コスト計算書の状況	11
IV	各施設の内訳	
○	県立美術館	16
○	県立図書館	17
○	梵珠少年自然の家	18
○	種差少年自然の家	19
○	郷土館	20
○	総合社会教育センター	21
○	三沢航空科学館	22
○	男女共同参画センター・子ども家庭支援センター	23
○	自然ふれあいセンター	24
○	白神山地ビジターセンター	25
○	浅虫水族館	26
○	青森県総合運動公園	27
○	新青森県総合運動公園	28
○	県営スケート場	29
○	武道館	30

I 公の施設のバランスシート、行政コスト計算書の作成

1 作成の趣旨

県では、県民の福祉等を増進する目的で「公の施設」を設置し、広く県民へのサービスを提供しているところです。

これら公の施設ごとの資産の状況やコストの状況を含めた行政経営状況を把握するため、平成17年度決算分から公の施設ごとのバランスシートと行政コスト計算書を作成することとしました。これは、公の施設の収入・支出の状況を明らかにするとともに、職員のコスト管理意識の醸成やコストに対する使用料収入等の収支状況の分析等を通じて今後の効率的な施設運営、維持管理の合理化を図ることを目的とするものです。

2 対象施設

県が設置している公の施設のうち、文化、スポーツ等の分野において、広く県民に利用されている以下の施設を対象とします。（既に廃止、移管予定等の施設を除く）。

〈平成25年度決算分〉

施設名	管理方法	管理団体	備考
県立美術館	県直営	県	
県立図書館	県直営	県	
梵珠少年自然の家	県直営	県	
種差少年自然の家	県直営	県	
郷土館	一部指定管理	TTHAグループ	
総合社会教育センター	一部指定管理	日本人財発掘・ビルネットグループ	
三沢航空科学館	指定管理	テイクオフみさわ	利用料金制度
男女共同参画センター 子ども家庭支援センター	指定管理	アスタクグループ	
自然ふれあいセンター	指定管理	青森県森林組合連合会	
白神山地ビジターセンター	指定管理	青森県森林組合連合会	利用料金制度
浅虫水族館	指定管理	青森水族館管理（株）	利用料金制度
青森県総合運動公園	指定管理	スポーツ青い森グループ	利用料金制度
新青森県総合運動公園	指定管理	スポーツ青い森グループ	利用料金制度
県営スケート場	指定管理	豊産管理（株）	利用料金制度
武道館	指定管理	（公財）弘前市体育協会	利用料金制度

3 作成方法

国（総務省）の「新地方公会計制度実務研究会報告書」により示された統一的な作成基準を基本としつつ、以下の基準で作成しました。

- (1) 作成基準日 平成25年度末（平成26年3月31日現在）
- (2) 有形固定資産の数值は、昭和44年度以降の各年度の決算額。耐用年数は、国（総務省）の「新地方公会計制度実務研究会報告書」に示された有形固定資産耐用年数表によることとし、定額法により減価償却。
- (3) 指定管理者制度を導入している場合、指定管理者の実際の支出ベースに応じて性質別に分析し計上。
- (4) 県直営及び一部指定管理者制度導入施設における退職給与引当金及び退職給与引当金繰入については、平成25年度末に県の行政職全員が普通退職したと仮定した場合に必要となる退職金総額を試算し、それを基にした基準モデルにより算出。
- (5) 県直営及び一部指定管理者制度導入施設における賞与引当金及び賞与引当金繰入については、県職員に平成26年6月に支給された期末勤勉手当のうち、平成25年度中の勤務に相当する額を計上。

Ⅱ 公の施設のバランスシート

施設名	有形固定資産 (ア)	投資等	流動資産	資産合計 A	固定負債	うち 県債残高
【県直営】						
県立美術館	13,207,290	0	0	13,207,290	5,313,175	5,127,716
県立図書館	3,780,633	0	0	3,780,633	244,025	0
梵珠少年自然の家	344,228	0	0	344,228	97,610	0
種差少年自然の家	564,356	0	0	564,356	107,371	0
計	17,896,507	0	0	17,896,507	5,762,181	5,127,716
【一部指定管理】						
郷土館	1,017,809	0	0	1,017,809	161,168	4,992
総合社会教育センター	2,037,696	0	0	2,037,696	185,459	0
計	3,055,505	0	0	3,055,505	346,627	4,992
【指定管理】						
三沢航空科学館	4,118,038	0	3,502	4,121,540	2,224,131	2,224,131
男女共同参画センター・子ども家庭支援センター	1,806,812	0	0	1,806,812	1,311,220	1,311,220
自然ふれあいセンター	100,411	0	0	100,411	0	0
白神山地ビジターセンター	1,731,251	0	0	1,731,251	851,204	851,204
浅虫水族館	2,463,542	0	0	2,463,542	0	0
青森県総合運動公園	2,669,278	0	8,895	2,678,173	32,850	32,850
新青森県総合運動公園	11,433,995	0	0	11,433,995	3,237,588	3,237,588
県営スケート場	2,320,930	0	6,602	2,327,532	0	0
武道館	9,708,114	0	14	9,708,128	3,716,609	3,716,609
計	36,352,371	0	19,013	36,371,384	11,373,602	11,373,602
合計	57,304,383	0	19,013	57,323,396	17,482,410	16,506,310

(単位：千円、%)

流動負債	うち 県債翌年度償 還予定額	負債合計 B	純資産 A - B = C (イ)	負債・純「資 産合計 B + C	社会資本 負担比率 イ/ア	施設名
						【県直営】
573,020	559,302	5,886,195	7,321,095	13,207,290	55.4	県立美術館
18,050	0	262,075	3,518,558	3,780,633	93.1	県立図書館
7,220	0	104,830	239,398	344,228	69.5	梵珠少年自然の家
7,942	0	115,313	449,043	564,356	79.6	種差少年自然の家
606,232	559,302	6,368,413	11,528,094	17,896,507	64.4	計
						【一部指定管理】
11,922	370	173,090	844,719	1,017,809	83.0	郷土館
13,718	0	199,177	1,838,519	2,037,696	90.2	総合社会教育センター
25,640	370	372,267	2,683,238	3,055,505	87.8	計
						【指定管理】
126,016	126,016	2,350,147	1,771,393	4,121,540	43.0	三沢航空科学館
80,259	80,259	1,391,479	415,333	1,806,812	23.0	男女共同参画センター・子ども家庭支援センター
0	0	0	100,411	100,411	100.0	自然ふれあいセンター
61,202	61,202	912,406	818,845	1,731,251	47.3	白神山地ビジターセンター
0	0	0	2,463,542	2,463,542	100.0	浅虫水族館
21,900	21,900	54,750	2,623,423	2,678,173	98.3	青森県総合運動公園
184,017	184,017	3,421,605	8,012,390	11,433,995	70.1	新青森県総合運動公園
0	0	0	2,327,532	2,327,532	100.3	県営スケート場
255,944	255,944	3,972,553	5,735,575	9,708,128	59.1	武道館
729,338	729,338	12,102,940	24,268,444	36,371,384	66.8	計
1,361,210	1,289,010	18,843,620	38,479,776	57,323,396	67.1	合計


○ 公の施設のバランスシートの状況

資産は合計 573.2 億円で、そのほとんどが有形固定資産の 573.0 億円となっている。

負債は 188.4 億円で、固定負債が 174.8 億円、流動負債が 13.6 億円となっている。

資産から負債を差し引いた純資産は 384.8 億円となっている。

公の施設（15施設）のバランスシート
(平成26年3月31日現在)



固定負債の「県債残高」と流動負債の「県債翌年度償還予定額」を合わせた県債残高は178.0億円となっている。

社会資本負担比率は、有形固定資産のうち、純資産によって形成されている比率である。

なお、純資産は、主に今までに形成された社会資本の額を示していることから、この比率はこれまでの世代によって既に納付された税金等によって社会資本が形成された割合を示すものであり、この比率が高いほど、将来世代の負担分が少ないと言える。

各施設の状況については、管理手法の別に関わりなく、比較的新しい施設ほど県債残高が相対的に大きくなっており、この比率は低くなっている。

Ⅲ－１ 公の施設の行政コスト計算書

施設名	人にかかるもの	物にかかるもの	その他	行政コスト計 A	収入計 B	収入計Bの内訳			充当一般財源 A－B＝D
						使用料収入等 C	国庫支出金	その他特定財源	
【県直営】									
県立美術館	154,818	648,058	206,775	1,009,651	136,575	100,101	0	36,474	873,076
県立図書館	183,876	308,880	2,544	495,300	781	0	0	781	494,519
梵珠少年自然の家	88,852	35,413	790	125,055	0	0	0	0	125,055
種差少年自然の家	84,686	47,260	1,223	133,169	0	0	0	0	133,169
計	512,232	1,039,611	211,332	1,763,175	137,356	100,101	0	37,255	1,625,819
【一部指定管理】									
郷土館	175,162	136,063	382	311,607	3,602	3,602	0	0	308,005
総合社会教育センター	199,164	152,763	4,658	356,585	2,990	2,577	413	0	353,595
計	374,326	288,826	5,040	668,192	6,592	6,179	413	0	661,600
【指定管理】									
三沢航空科学館	115,532	430,115	28,781	574,428	55,673	50,917	0	4,756	518,755
男女共同参画センター・子ども家庭支援センター	48,457	206,484	23,774	278,715	7,275	7,275	0	0	271,440
自然ふれあいセンター	17,097	33,256	1,115	51,468	0	0	0	0	51,468
白神山地ビジターセンター	27,761	201,003	18,338	247,102	2,360	1,760	0	600	244,742
浅虫水族館	178,232	343,170	10,661	532,063	315,650	190,138	0	125,512	216,413
青森県総合運動公園	20,497	233,254	1,681	255,432	4,497	4,309	0	188	250,935
新青森県総合運動公園	86,634	614,623	38,822	740,079	60,561	57,442	0	3,119	679,518
県営スケート場	36,008	182,560	0	218,568	52,836	52,830	0	6	165,732
武道館	12,987	380,438	61,716	455,141	31,424	31,422	0	2	423,717
計	543,205	2,624,903	184,888	3,352,996	530,276	396,093	0	134,183	2,822,720
合計	1,429,763	3,953,340	401,260	5,784,363	674,224	502,373	413	171,438	5,110,139

(注) 県立図書館、梵珠少年自然の家、種差少年自然の家及び自然ふれあいセンターは使用料等を徴収していない。

(単位：千円、%)

行政コストの構成割合			利用者負担率 C/A	一般財源充 当率 D/A
人にかかる コスト の割合	物にかかる コスト の割合	その他の コストの 割合		
15.3	64.2	20.5	9.9	86.5
37.1	62.4	0.5	0.0	99.8
71.1	28.3	0.6	0.0	100.0
63.6	35.5	0.9	0.0	100.0
29.0	59.0	12.0	5.7	92.2
56.2	43.7	0.1	1.2	98.8
55.9	42.8	1.3	0.7	99.2
56.0	43.2	0.8	0.9	99.0
20.1	74.9	5.0	8.9	90.3
17.4	74.1	8.5	2.6	97.4
33.2	64.6	2.2	0.0	100.0
11.2	81.4	7.4	0.7	99.0
33.5	64.5	2.0	35.7	40.7
8.0	91.3	0.7	1.7	98.2
11.7	83.1	5.2	7.8	91.8
16.5	83.5	0.0	24.2	75.8
2.8	83.6	13.6	6.9	93.1
16.2	78.3	5.5	11.8	84.2
24.7	68.4	6.9	8.7	88.3
使用料収入等のある 施設の状況	県直営		9.9	86.5
	一部 指定管理		0.9	99.0
	指定管理		12.0	83.9
	全 体		10.1	86.5

(単位：人、円)

利用者1人あたりの状況				施設名
平成25年度 利用者数	コスト	収入		
		利用者負担 分	一般財源等 充当分	
371,611	2,717	269	2,448	【県直営】 県立美術館
427,332	1,159	0	1,159	県立図書館
18,656	6,703	0	6,703	梵珠少年自然の家
30,858	4,316	0	4,316	種差少年自然の家
848,457	2,078	118	1,960	計
60,515	5,149	60	5,089	【一部指定管理】 郷土館
77,407	4,607	33	4,574	総合社会教育センター
137,922	4,845	45	4,800	計
207,004	2,775	246	2,529	【指定管理】 三沢航空科学館
81,978	3,400	89	3,311	男女共同参画センター・子 ども家庭支援センター
33,910	1,518	0	1,518	自然ふれあいセンター
56,196	4,397	31	4,366	白神山地ビジターセン ター
304,924	1,745	624	1,121	浅虫水族館
197,513	1,293	22	1,271	青森県総合運動公園
512,973	1,443	112	1,331	新青森県総合運動公園
135,663	1,611	389	1,222	県営スケート場
244,414	1,862	129	1,733	武道館
1,774,575	1,889	223	1,666	計
2,760,954	2,095	182	1,913	合計
371,611	2,717	269	2,448	
137,922	4,845	45	4,800	
1,740,665	1,897	228	1,669	
2,250,198	2,213	223	1,990	

Ⅲ－２ 公の施設の行政コスト対前年度比較

(単位：千円)

施設名	平成25年度			平成24年度			増減		
	行政コスト計	使用料収入等	充当一般財源等	行政コスト計	使用料収入等	充当一般財源等	行政コスト計	使用料収入等	充当一般財源等
【県直営】									
県立美術館	1,009,651	100,101	909,550	1,046,389	95,160	951,229	△36,738	4,941	△41,679
県立図書館	495,300	0	495,300	532,133	0	532,133	△36,833	0	△36,833
梵珠少年自然の家	125,055	0	125,055	138,890	0	138,890	△13,835	0	△13,835
種差少年自然の家	133,169	0	133,169	151,386	0	151,386	△18,217	0	△18,217
計	1,763,175	100,101	1,663,074	1,868,798	95,160	1,773,638	△105,623	4,941	△110,564
【一部指定管理】									
郷土館	311,607	3,602	308,005	335,313	3,884	331,429	△23,706	△282	△23,424
総合社会教育センター	356,585	2,577	354,008	376,522	2,296	374,226	△19,937	281	△20,218
計	668,192	6,179	662,013	711,835	6,180	705,655	△43,643	△1	△43,642
【指定管理】									
三沢航空科学館	574,428	50,917	523,511	589,271	56,640	532,631	△14,843	△5,723	△9,120
男女共同参画センター・子ども家庭支援センター	278,715	7,275	271,440	279,613	6,963	272,650	△898	312	△1,210
自然ふれあいセンター	51,468	0	51,468	51,656	0	51,656	△188	0	△188
白神山地ビジターセンター	247,102	1,760	245,342	247,680	2,327	245,353	△578	△567	△11
浅虫水族館	532,063	190,138	341,925	519,389	188,165	331,224	12,674	1,973	10,701
青森県総合運動公園	255,432	4,309	251,123	257,104	3,992	253,112	△1,672	317	△1,989
新青森県総合運動公園	740,079	57,442	682,637	756,951	57,051	699,900	△16,872	391	△17,263
県営スケート場	218,568	52,830	165,738	212,207	36,021	176,186	6,361	16,809	△10,448
武道館	455,141	31,422	423,719	457,476	25,834	431,642	△2,335	5,588	△7,923
計	3,352,996	396,093	2,956,903	3,371,347	376,993	2,994,354	△18,351	19,100	△37,451
合計	5,784,363	502,373	5,281,990	5,951,980	478,333	5,473,647	△167,617	24,040	△191,657

【利用者1人あたりの状況】

(単位：円)

平成25年度			平成24年度			増減			施設名
行政コスト計	利用者負担分	一般財源充当分	行政コスト計	利用者負担分	一般財源充当分	行政コスト計	利用者負担分	一般財源充当分	
2,717	269	2,448	2,688	244	2,444	29	25	4	【県直営】 県立美術館
1,159	0	1,159	1,201	0	1,201	△42	0	△42	県立図書館
6,703	0	6,703	7,027	0	7,027	△324	0	△324	梵珠少年自然の家
4,316	0	4,316	5,249	0	5,249	△933	0	△933	種差少年自然の家
2,078	118	1,960	2,121	108	2,013	△43	10	△53	計
5,149	60	5,089	3,409	39	3,370	1,740	21	1,719	【一部指定管理】 郷土館
4,607	33	4,574	5,537	34	5,503	△930	△1	△929	総合社会教育センター
4,845	45	4,800	4,279	37	4,242	566	8	558	計
2,775	246	2,529	2,605	250	2,355	170	△4	174	【指定管理】 三沢航空科学館
3,400	89	3,311	3,377	84	3,293	23	5	18	男女共同参画センター・子ども家庭支援センター
1,518	0	1,518	1,494	0	1,494	24	0	24	自然ふれあいセンター
4,397	31	4,366	4,535	43	4,492	△138	△12	△126	白神山地ビジターセンター
1,745	624	1,121	1,746	633	1,113	△1	△9	8	浅虫水族館
1,293	22	1,271	1,135	18	1,117	158	4	154	青森県総合運動公園
1,443	112	1,331	1,465	110	1,355	△22	2	△24	新青森県総合運動公園
1,611	389	1,222	1,915	325	1,590	△304	64	△368	県営スケート場
1,862	129	1,733	2,188	124	2,064	△326	5	△331	武道館
1,889	223	1,666	1,917	214	1,703	△28	9	△37	計
2,095	182	1,913	2,121	170	1,951	△26	12	△38	合計

○ 公の施設の行政コスト計算書の状況

(1) 行政コストの概要

平成25年度における「行政コスト」の総額は58億円で、「収入」は7億円となっており、行政コストと収入の差は51億円となっている。

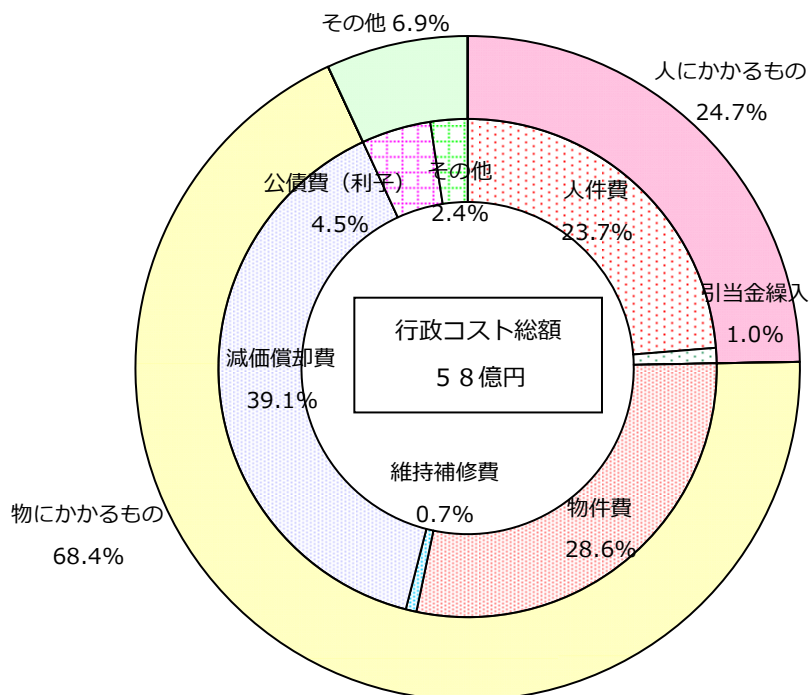
行政コストを性質別にみると、「物にかかるもの」が68.4%と最も大きく、次いで「人にかかるもの」が24.7%、「その他」の6.9%となっている。

利用者負担率は、全体では8.7%で、県直営施設は5.7%、一部指定管理者制度導入施設は0.9%、指定管理者制度導入施設は11.8%となっている。

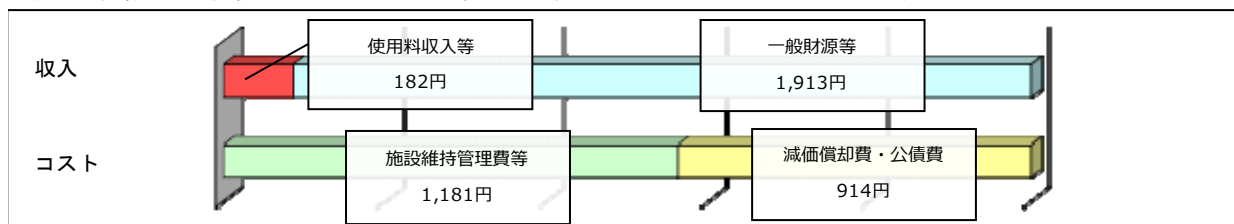
一般財源充当率は、全体では88.3%で、県直営施設は92.2%、一部指定管理者制度導入施設は99.0%、指定管理者制度導入施設は84.2%となっている。

なお、減価償却費及び公債費（利子分）を除いた行政コスト（施設維持管理費等）に対する利用者負担率は、全体で15.4%、県直営施設は8.6%、一部指定管理者制度導入施設は1.1%、指定管理者制度導入施設は25.9%となっている。

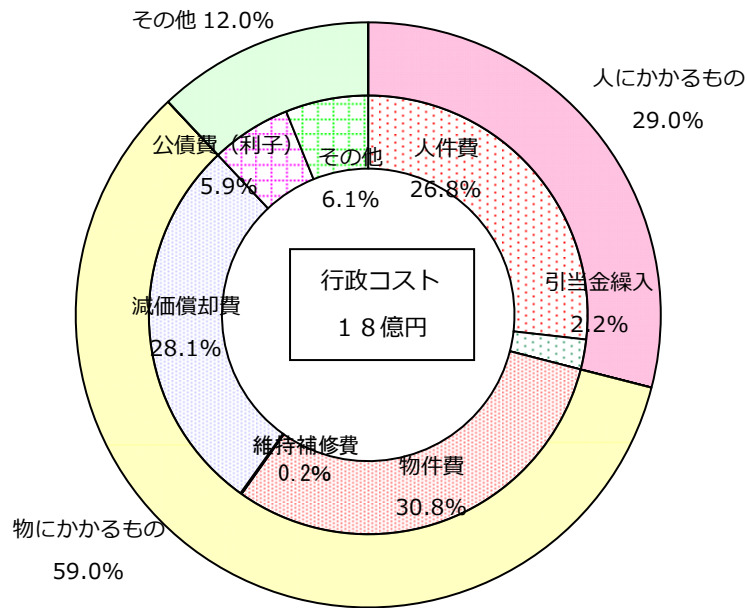
○ 公の施設（15施設）の行政コストの状況



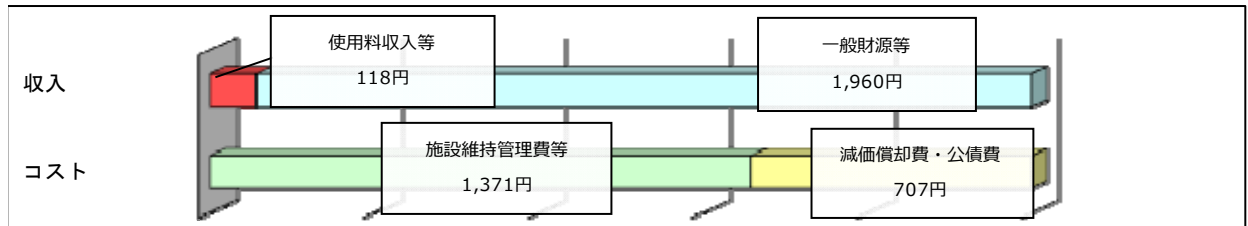
〈公の施設（15施設）における利用者1人あたりのコストと収入の状況〉



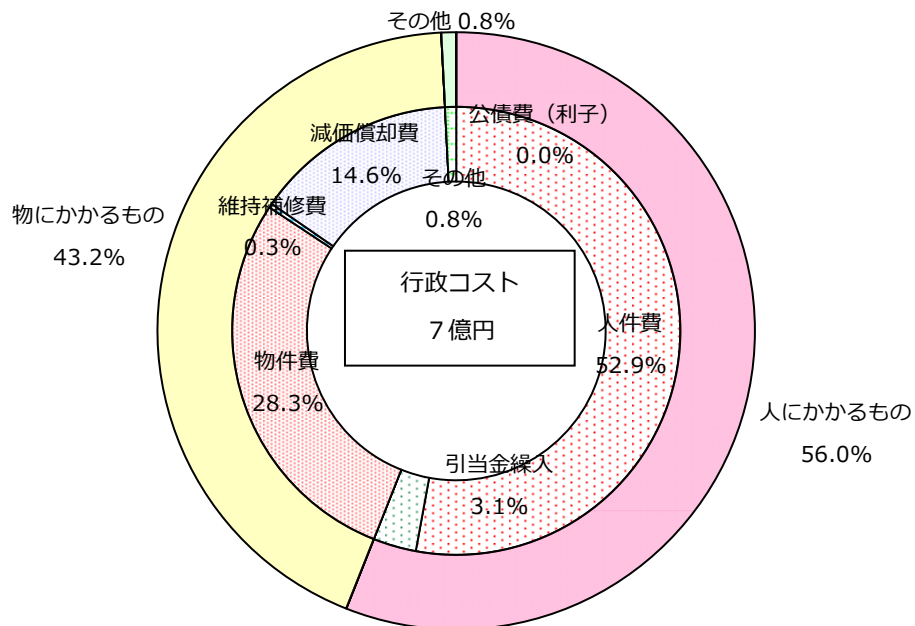
○ 県直営 4施設の行政コストの状況



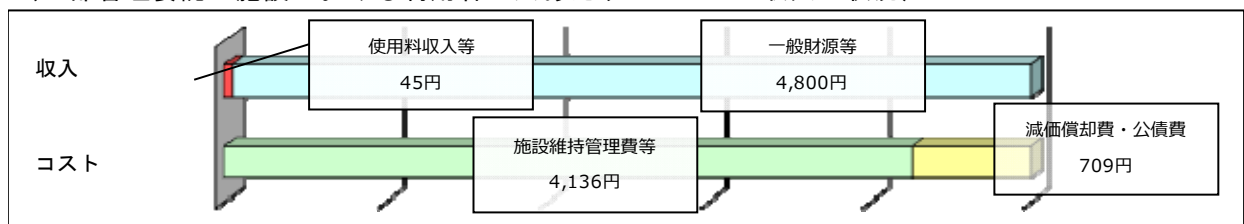
〈県直営 4施設における利用者1人あたりのコストと収入の状況〉



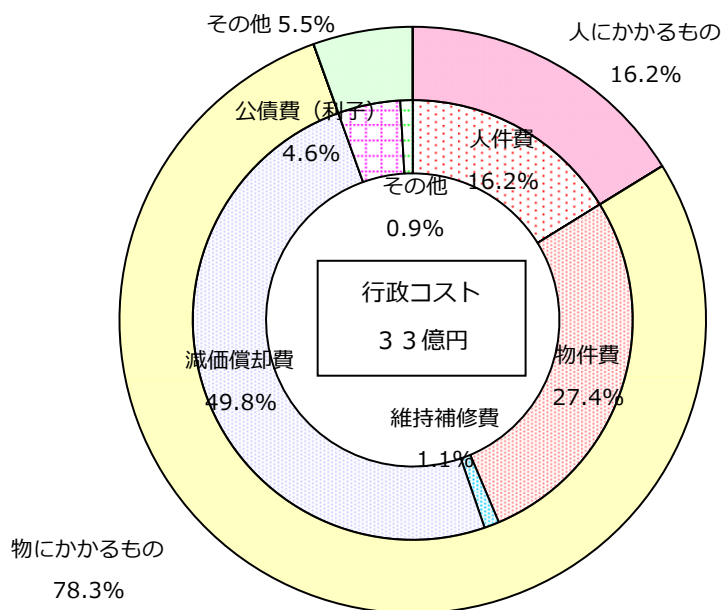
○ 一部管理委託 2施設の行政コストの状況



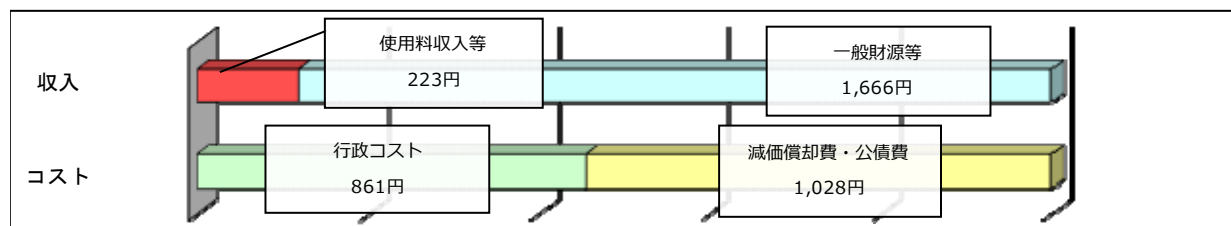
〈一部管理委託 2施設における利用者1人あたりのコストと収入の状況〉



○ 管理委託 9 施設の行政コストの状況



〈管理委託 9施設における利用者 1人あたりのコストと収入の状況〉



(2) 行政コスト計算書の経年比較

(単位：百万円)

		行政コスト	使用料等収入	充当一般財源	利用者負担率	施設維持管理費等に対する利用者負担率
		A	B		B/A	
平成25年度	全体	5,784	502	5,110	8.7%	15.4%
	県直営	1,763	100	1,625	5.7%	8.6%
	一部指定管理	668	6	662	0.9%	1.1%
	指定管理	3,353	396	2,823	11.8%	25.9%
平成24年度	全体	5,952	478	5,324	8.0%	14.1%
	県直営	1,869	95	1,755	5.1%	7.6%
	一部指定管理	712	6	705	0.8%	1.0%
	指定管理	3,371	377	2,863	11.2%	24.8%
増減・増減率	全体	△ 168 △ 2.8%	24 5.0%	△ 214 △ 4.0%		
	県直営	△ 106 △ 5.7%	5 5.3%	△ 130 △ 7.4%		
	一部指定管理	△ 44 △ 6.2%	0 0.0%	△ 43 △ 6.1%		
	指定管理	△ 18 △ 0.5%	19 5.0%	△ 40 △ 1.4%		

行政コストの合計額は58億円で、前年度に比べて1.7億円、2.8%減少している。

管理方法別では、県直営施設が18億円で前年度に比べて1.1億円、5.7%の減、一部指定管理制度導入施設が7億円で前年度に比べて0.4億円、6.2%の減、指定管理者導入制度施設が33億円で前年度に比べて0.2億円、0.5%の減となっている。

使用料等収入は4億円で、前年度に比べ0.2億円の増となっている。

充当一般財源は51億円で、前年度に比べ2億円、4.0%の減となっている。管理方法別では、県直営施設が1.3億円、7.4%の減、一部指定管理者制度導入施設が0.4億円、6.1%の減、指定管理者制度導入施設が0.4億円、1.4%の減となっている。

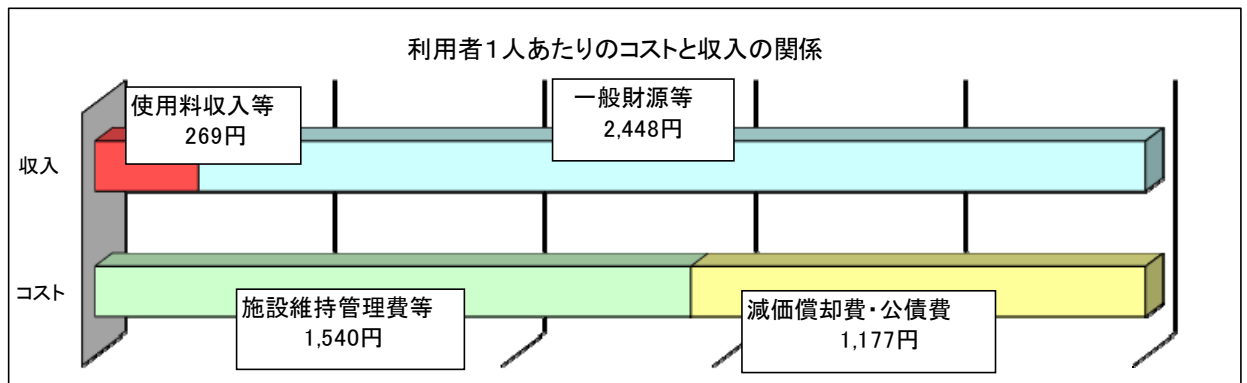
IV 各施設の内訳

施設名	県立美術館
-----	-------

所在地	青森市安田字近野185		
設置年月日	平成18年7月10日	施設管理主体	県直営
設置の目的	美術その他の芸術の鑑賞及び学習の機会並びに創作活動の場の提供を行うことにより、県民の芸術に関する活動への参画を支援し、もって文化の振興を図る。		
施設の概要	【構造】 鉄筋コンクリート造、一部鉄骨造、地上2階、地下2階 【床面積】 21,133.13㎡ 常設展示室、企画展示室、アレコホール他 【職員数】 職員19名、非常勤職員5名 計24名		

(単位：千円)																																																																															
行政コスト計算書 <table border="1" style="width: 100%;"> <tr><td colspan="2">[行政コスト]</td></tr> <tr><td>1 人にかかるもの</td><td style="text-align: right;">154,818</td></tr> <tr><td>(1) 人件費</td><td style="text-align: right;">143,475</td></tr> <tr><td>(2) 退職給与引当金繰入</td><td style="text-align: right;">△ 2,375</td></tr> <tr><td>(3) 賞与引当金繰入</td><td style="text-align: right;">13,718</td></tr> <tr><td>2 物にかかるもの</td><td style="text-align: right;">648,058</td></tr> <tr><td>(1) 物件費</td><td style="text-align: right;">314,628</td></tr> <tr><td>(2) 維持補修費</td><td></td></tr> <tr><td>(3) 減価償却費</td><td style="text-align: right;">333,430</td></tr> <tr><td>3 その他</td><td style="text-align: right;">206,775</td></tr> <tr><td>(1) 公債費(利子分のみ)</td><td style="text-align: right;">103,986</td></tr> <tr><td>(2) その他</td><td style="text-align: right;">102,789</td></tr> <tr><td>行政コスト合計 a</td><td style="text-align: right;">1,009,651</td></tr> <tr><td>(減価償却費・公債費を除く行政コスト) b</td><td style="text-align: right;">572,235</td></tr> </table> <table border="1" style="width: 100%;"> <tr><td colspan="2">[収入科目]</td></tr> <tr><td>1 使用料収入等 c</td><td style="text-align: right;">100,101</td></tr> <tr><td>2 国庫支出金 d</td><td></td></tr> <tr><td>3 その他特定財源 e</td><td style="text-align: right;">36,474</td></tr> <tr><td>収入合計(c+d+e) f</td><td style="text-align: right;">136,575</td></tr> </table> <table border="1" style="width: 100%;"> <tr><td>充当一般財源(a-f)</td><td style="text-align: right;">873,076</td></tr> </table>	[行政コスト]		1 人にかかるもの	154,818	(1) 人件費	143,475	(2) 退職給与引当金繰入	△ 2,375	(3) 賞与引当金繰入	13,718	2 物にかかるもの	648,058	(1) 物件費	314,628	(2) 維持補修費		(3) 減価償却費	333,430	3 その他	206,775	(1) 公債費(利子分のみ)	103,986	(2) その他	102,789	行政コスト合計 a	1,009,651	(減価償却費・公債費を除く行政コスト) b	572,235	[収入科目]		1 使用料収入等 c	100,101	2 国庫支出金 d		3 その他特定財源 e	36,474	収入合計(c+d+e) f	136,575	充当一般財源(a-f)	873,076	バランスシート <table border="1" style="width: 100%;"> <tr><td colspan="2">[資産の部]</td></tr> <tr><td>1 有形固定資産</td><td></td></tr> <tr><td></td><td style="text-align: right;">13,207,290</td></tr> <tr><td>2 投資等</td><td></td></tr> <tr><td>3 流動資産</td><td></td></tr> <tr><td>資産合計</td><td style="text-align: right;">13,207,290</td></tr> </table> <table border="1" style="width: 100%;"> <tr><td colspan="2">[負債の部]</td></tr> <tr><td>1 固定負債</td><td></td></tr> <tr><td>(退職給与引当金)</td><td style="text-align: right;">185,459</td></tr> <tr><td>(県債残高)</td><td style="text-align: right;">5,127,716</td></tr> <tr><td>小計</td><td style="text-align: right;">5,313,175</td></tr> <tr><td>2 流動負債</td><td></td></tr> <tr><td>(県債翌年度元金償還予定額)</td><td style="text-align: right;">559,302</td></tr> <tr><td>(賞与引当金)</td><td style="text-align: right;">13,718</td></tr> <tr><td>小計</td><td style="text-align: right;">573,020</td></tr> <tr><td>負債合計</td><td style="text-align: right;">5,886,195</td></tr> </table> <table border="1" style="width: 100%;"> <tr><td colspan="2">[純資産の部]</td></tr> <tr><td>資産－負債</td><td style="text-align: right;">7,321,095</td></tr> <tr><td>負債・純資産合計</td><td style="text-align: right;">13,207,290</td></tr> </table>	[資産の部]		1 有形固定資産			13,207,290	2 投資等		3 流動資産		資産合計	13,207,290	[負債の部]		1 固定負債		(退職給与引当金)	185,459	(県債残高)	5,127,716	小計	5,313,175	2 流動負債		(県債翌年度元金償還予定額)	559,302	(賞与引当金)	13,718	小計	573,020	負債合計	5,886,195	[純資産の部]		資産－負債	7,321,095	負債・純資産合計	13,207,290
[行政コスト]																																																																															
1 人にかかるもの	154,818																																																																														
(1) 人件費	143,475																																																																														
(2) 退職給与引当金繰入	△ 2,375																																																																														
(3) 賞与引当金繰入	13,718																																																																														
2 物にかかるもの	648,058																																																																														
(1) 物件費	314,628																																																																														
(2) 維持補修費																																																																															
(3) 減価償却費	333,430																																																																														
3 その他	206,775																																																																														
(1) 公債費(利子分のみ)	103,986																																																																														
(2) その他	102,789																																																																														
行政コスト合計 a	1,009,651																																																																														
(減価償却費・公債費を除く行政コスト) b	572,235																																																																														
[収入科目]																																																																															
1 使用料収入等 c	100,101																																																																														
2 国庫支出金 d																																																																															
3 その他特定財源 e	36,474																																																																														
収入合計(c+d+e) f	136,575																																																																														
充当一般財源(a-f)	873,076																																																																														
[資産の部]																																																																															
1 有形固定資産																																																																															
	13,207,290																																																																														
2 投資等																																																																															
3 流動資産																																																																															
資産合計	13,207,290																																																																														
[負債の部]																																																																															
1 固定負債																																																																															
(退職給与引当金)	185,459																																																																														
(県債残高)	5,127,716																																																																														
小計	5,313,175																																																																														
2 流動負債																																																																															
(県債翌年度元金償還予定額)	559,302																																																																														
(賞与引当金)	13,718																																																																														
小計	573,020																																																																														
負債合計	5,886,195																																																																														
[純資産の部]																																																																															
資産－負債	7,321,095																																																																														
負債・純資産合計	13,207,290																																																																														

収入・コストの状況(平成25年度) (単位：円/人) <table border="1" style="width: 100%;"> <tr><td>利用者1人あたりの使用料収入等(c/①)</td><td style="text-align: right;">269</td></tr> <tr><td>利用者1人あたりのコスト(a/①)</td><td style="text-align: right;">2,717</td></tr> <tr><td>利用者1人あたりのコスト(b/①)</td><td style="text-align: right;">1,540</td></tr> </table>	利用者1人あたりの使用料収入等(c/①)	269	利用者1人あたりのコスト(a/①)	2,717	利用者1人あたりのコスト(b/①)	1,540	利用状況の推移 (単位：人) <table border="1" style="width: 100%;"> <tr><td></td><td>H23</td><td>H24</td><td>H25</td></tr> <tr><td>年間入館者数</td><td style="text-align: right;">332,682</td><td style="text-align: right;">389,227</td><td style="text-align: right;">371,611</td></tr> </table> <p style="text-align: right;">①</p>		H23	H24	H25	年間入館者数	332,682	389,227	371,611
利用者1人あたりの使用料収入等(c/①)	269														
利用者1人あたりのコスト(a/①)	2,717														
利用者1人あたりのコスト(b/①)	1,540														
	H23	H24	H25												
年間入館者数	332,682	389,227	371,611												

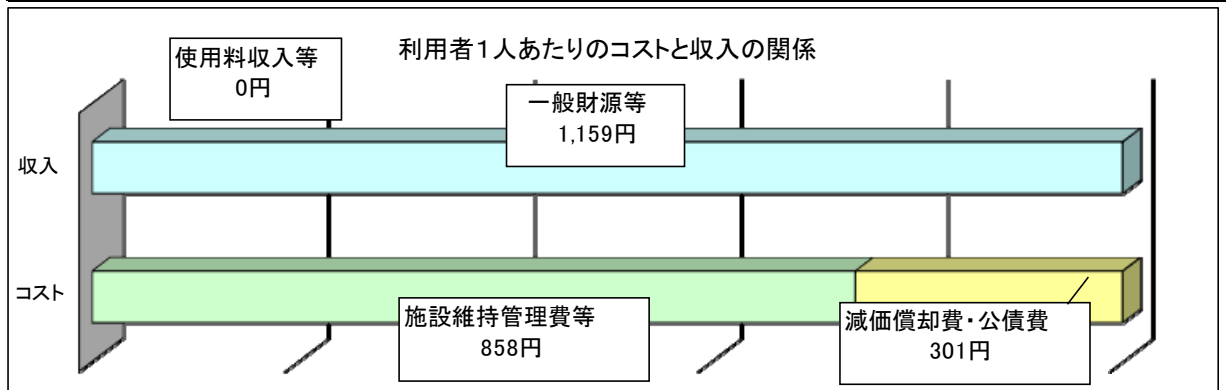


施設名	県立図書館
-----	-------

所在地	青森市荒川字藤戸 1 1 9 - 7		
設置年月日	平成6年3月22日	施設管理主体	県直営
設置の目的	県民の多様かつ高度化する学習活動を援助するため、各分野にわたる資料・情報を総合的に収集して、広く利用に供するとともに、県内の公共図書館等の支援及び県内外図書館等と相互協力を推進し、もって本県の教育・文化の向上と発展に寄与する。		
施設の概要	【構造】 鉄筋コンクリート造、地上4階、塔屋1階 【床面積】 9,886.03㎡ 閲覧室(2)、近代文学館展示室(2)他 【職員数】 職員25名、非常勤職員15名 計40名		

行政コスト計算書		バランスシート		
[行政コスト]		[資産の部]		
1 人にかかるもの	183,876	借方	1 有形固定資産	
(1)人件費	168,951			
(2)退職給与引当金繰入	△ 3,125			
(3)賞与引当金繰入	18,050		3,780,633	
2 物にかかるもの	308,880		2 投資等	
(1)物件費	180,180			
(2)維持補修費				
(3)減価償却費	128,700		3 流動資産	
3 その他	2,544		資産合計	3,780,633
(1)公債費(利子分のみ)	124			
(2)その他	2,420			
行政コスト合計 a	495,300	貸方	[負債の部]	
(減価償却費・公債費を除く行政コスト) b	366,476		1 固定負債	
			(退職給与引当金)	244,025
			(県債残高)	
			小計	244,025
			2 流動負債	
			(県債翌年度元金償還予定額)	
			(賞与引当金)	18,050
			小計	18,050
			負債合計	262,075
		[純資産の部]		
		資産－負債	3,518,558	
		負債・純資産合計	3,780,633	

収入・コストの状況(平成25年度) (単位:円/人)		利用状況の推移 (単位:人)		
利用者1人あたりの使用料収入等(c/①)	0	H23	H24	H25
利用者1人あたりのコスト(a/①)	1,159	年間入館者数	432,589	443,116
利用者1人あたりのコスト(b/①)	858			427,332
				①

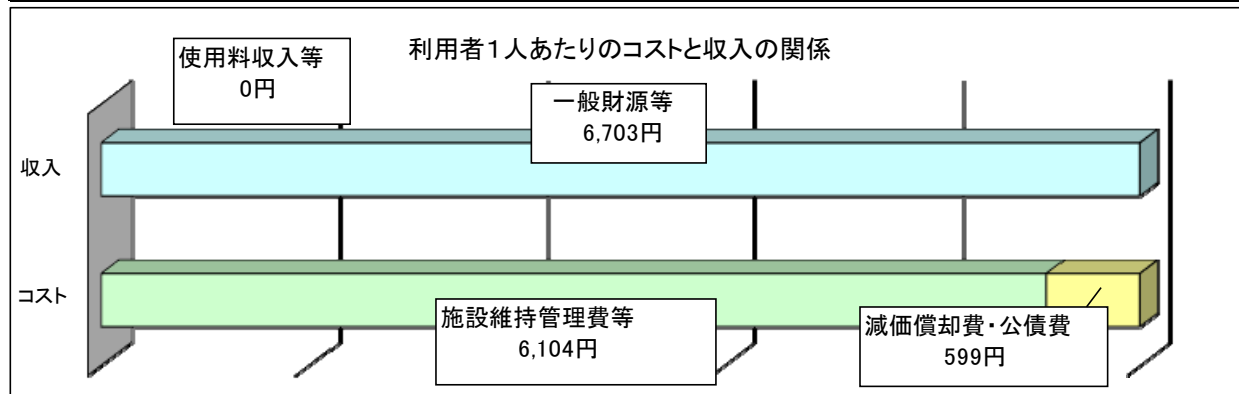


施設名	梵珠少年自然の家
-----	-----------------

所在地	五所川原市大字神山字殊峯 1 1 7 - 6 0 2		
設置年月日	昭和46年8月1日	施設管理主体	県直営
設置の目的	少年に対し、自然環境のもとで共同生活をする機会を提供することによって、心身ともに健全な少年を育成する。		
施設の概要	【構造】 本館：鉄筋コンクリート造、地上2階 体育館、食堂：鉄骨造 【床面積】 2,196.35㎡ 研修室、視聴覚室、宿泊室(13) 【職員数】 職員10名、非常勤職員13名 計23名		

		(単位：千円)		
行政コスト計算書		バランスシート		
[行政コスト]		[資産の部]		
1 人にかかるもの	88,852	借方	1 有形固定資産	
(1)人件費	82,882			
(2)退職給与引当金繰入	△ 1,250			
(3)賞与引当金繰入	7,220		344,228	
2 物にかかるもの	35,413		2 投資等	
(1)物件費	23,695			
(2)維持補修費	534			
(3)減価償却費	11,184		3 流動資産	
3 その他	790			
(1)公債費(利子分のみ)				
(2)その他	790			
行政コスト合計 a	125,055	資産合計	344,228	
(減価償却費・公債費を除く行政コスト) b	113,871			
[収入科目]		[負債の部]		
1 使用料収入等 c		貸方	1 固定負債	
2 国庫支出金 d			(退職給与引当金)	97,610
3 その他特定財源 e			(県債残高)	
収入合計 (c+d+e) f	0		小計	97,610
充当一般財源 (a-f)	125,055		2 流動負債	
			(県債翌年度元金償還予定額)	
			(賞与引当金)	7,220
			小計	7,220
			負債合計	104,830
			[純資産の部]	
		資産-負債	239,398	
		負債・純資産合計	344,228	

収入・コストの状況(平成25年度) (単位：円/人)		利用状況の推移 (単位：人)			
利用者1人あたりの使用料収入等(c/①)	0		H23	H24	H25
利用者1人あたりのコスト(a/①)	6,703	年間入館者数	20,065	19,765	18,656
利用者1人あたりのコスト(b/①)	6,104				①

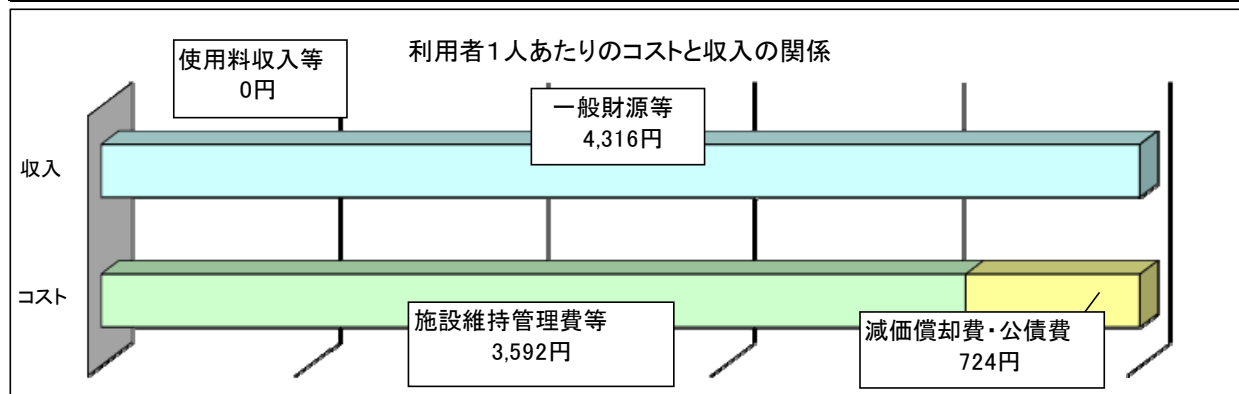


施設名	種差少年自然の家
-----	----------

所在地	八戸市鮫町字膳並平 2-26		
設置年月日	昭和50年12月1日	施設管理主体	県直営
設置の目的	少年に対し、自然環境のもとで共同生活をする機会を提供することによって、心身ともに健全な少年を育成する。		
施設の概要	【構造】 鉄筋コンクリート造、地上2階 【床面積】 3,487.71㎡ 研修室(3)、宿泊室(26)他 【職員数】 職員11名、非常勤職員2名 計13名		

行政コスト計算書		バランスシート	
		(単位：千円)	
[行政コスト]		[資産の部]	
1 人にかかるもの	84,686	借方	1 有形固定資産
(1)人件費	78,119		
(2)退職給与引当金繰入	△ 1,375		
(3)賞与引当金繰入	7,942		564,356
2 物にかかるもの	47,260		2 投資等
(1)物件費	24,510		
(2)維持補修費	414		
(3)減価償却費	22,336		3 流動資産
3 その他	1,223		
(1)公債費(利子分のみ)			
(2)その他	1,223		
行政コスト合計 a	133,169	資産合計	564,356
(減価償却費・公債費を除く行政コスト) b	110,833		
[収入科目]		[負債の部]	
1 使用料収入等 c		貸方	1 固定負債
2 国庫支出金 d			(退職給与引当金)
3 その他特定財源 e			(県債残高)
収入合計 (c+d+e) f	0		小計
			107,371
			2 流動負債
			(県債翌年度元金償還予定額)
			(賞与引当金)
			7,942
			小計
		7,942	
		負債合計	
		115,313	
		[純資産の部]	
		資産-負債	
		449,043	
		負債・純資産合計	
		564,356	
[充当一般財源 (a-f)]			
	133,169		

収入・コストの状況(平成25年度) (単位：円/人)		利用状況の推移 (単位：人)		
利用者1人あたりの使用料収入等(c/①)	0	H23	H24	H25
利用者1人あたりのコスト(a/①)	4,316	年間入館者数	29,693	28,840
利用者1人あたりのコスト(b/①)	3,592			30,858
				①



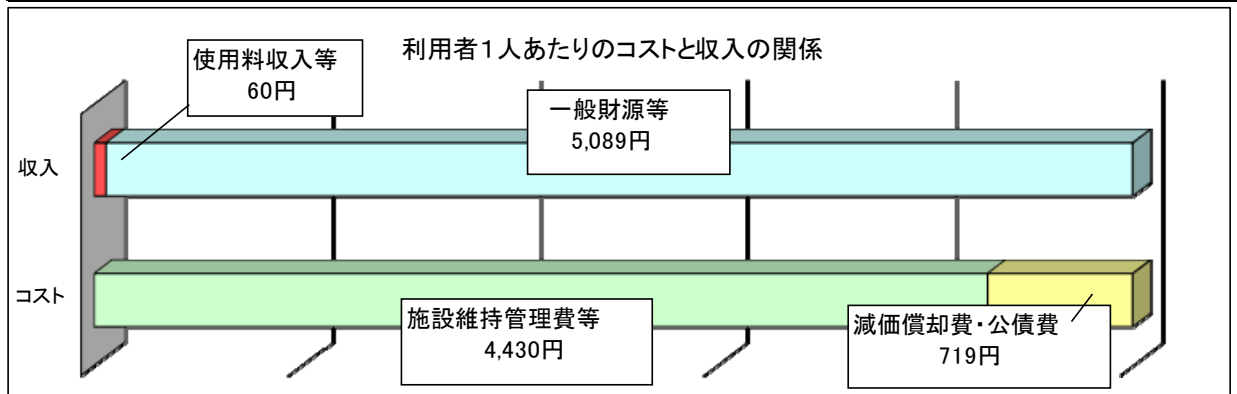
施設名	郷土館
-----	-----

所在地	青森市本町二丁目8-14		
設置年月日	昭和48年9月20日	施設管理主体	指定管理（T T H Aグループ）
設置の目的	郷土の歴史、民俗、産業、自然等に関する資料の展示等により、青森県の過去を振り返り、現在を見つめ、未来を考える場を県民に提供する。		
施設の概要	【構造】 鉄筋コンクリート造（一部鉄骨鉄筋コンクリート造）、地上3階、地下1階 【床面積】 7,606.83㎡ 展示室(8)、ホール(3)、資料収蔵室(10)他 【職員数】 県：職員16名、非常勤事務員1名 計17名 指定管理：職員4名、解説員等12名 計16名		

(単位：千円)

行政コスト計算書		バランスシート	
[行政コスト]		[資産の部]	
1 人にかかるもの	175,162	借方	1 有形固定資産
(1)人件費	165,610		
(2)退職給与引当金繰入	△ 2,000		
(3)賞与引当金繰入	11,552		1,017,809
2 物にかかるもの	136,063		2 投資等
(1)物件費	90,892		
(2)維持補修費	1,754		
(3)減価償却費	43,417		3 流動資産
3 その他	382		
(1)公債費(利子分のみ)	99		
(2)その他	283		
行政コスト合計 a	311,607	資産合計	1,017,809
(減価償却費・公債費を除く行政コスト) b	268,091		
[収入科目]		[負債の部]	
1 使用料収入等 c	3,602	貸方	1 固定負債
2 国庫支出金 d			(退職給与引当金)
3 その他特定財源 e			156,176
収入合計(c+d+e) f	3,602		(県債残高)
			4,992
			小計
			161,168
			2 流動負債
			(県債翌年度元金償還予定額)
			370
		(賞与引当金)	
		11,552	
		小計	
		11,922	
		負債合計	
		173,090	
		[純資産の部]	
		資産-負債	
		844,719	
		負債・純資産合計	
		1,017,809	
[充当一般財源(a-f)]			
	308,005		

収入・コストの状況(平成25年度) (単位:円/人)		利用状況の推移 (単位:人)		
利用者1人あたりの使用料収入等(c/①)	60	H23	H24	H25
利用者1人あたりのコスト(a/①)	5,149	年間入館者数	71,352	98,363
利用者1人あたりのコスト(b/①)	4,430			60,515
				①

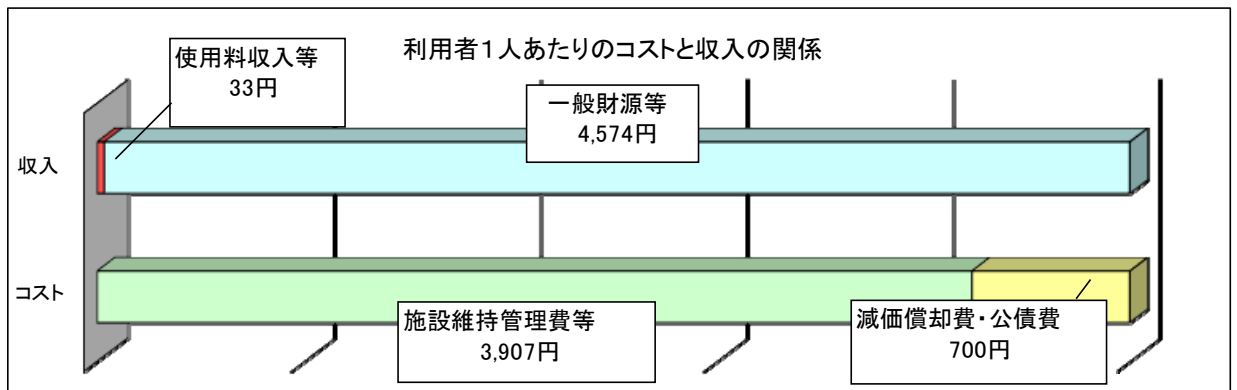


施設名	総合社会教育センター
-----	------------

所在地	青森市荒川字藤戸119-7		
設置年月日	平成元年7月1日	施設管理主体	指定管理（日本人財発掘・ビルネットグループ）
設置の目的	社会教育の充実振興を図り、県民の生涯にわたる学習意欲の高揚及び学習活動の進展に資する。		
施設の概要	【構造】 鉄筋コンクリート造、地上4階、塔屋1階 【床面積】 7,120㎡ 研修室(9)、工作室(2)、調理実習室、ワープロ・パソコン実習室(2)他 【職員数】 県：職員19名、非常勤職員1名 計20名 指定管理：職員17名		

(単位：千円)																																																																													
行政コスト計算書 <table border="1" style="width: 100%;"> <tr><td colspan="2">[行政コスト]</td></tr> <tr><td>1 人にかかるもの</td><td style="text-align: right;">199,164</td></tr> <tr><td> (1)人件費</td><td style="text-align: right;">187,821</td></tr> <tr><td> (2)退職給与引当金繰入</td><td style="text-align: right;">△ 2,375</td></tr> <tr><td> (3)賞与引当金繰入</td><td style="text-align: right;">13,718</td></tr> <tr><td>2 物にかかるもの</td><td style="text-align: right;">152,763</td></tr> <tr><td> (1)物件費</td><td style="text-align: right;">98,585</td></tr> <tr><td> (2)維持補修費</td><td></td></tr> <tr><td> (3)減価償却費</td><td style="text-align: right;">54,178</td></tr> <tr><td>3 その他</td><td style="text-align: right;">4,658</td></tr> <tr><td> (1)公債費(利子分のみ)</td><td></td></tr> <tr><td> (2)その他</td><td style="text-align: right;">4,658</td></tr> <tr><td>行政コスト合計 a</td><td style="text-align: right;">356,585</td></tr> <tr><td>(減価償却費・公債費を除く行政コスト) b</td><td style="text-align: right;">302,407</td></tr> </table> <table border="1" style="width: 100%;"> <tr><td colspan="2">[収入科目]</td></tr> <tr><td>1 使用料収入等 c</td><td style="text-align: right;">2,577</td></tr> <tr><td>2 国庫支出金 d</td><td style="text-align: right;">413</td></tr> <tr><td>3 その他特定財源 e</td><td></td></tr> <tr><td>収入合計(c+d+e) f</td><td style="text-align: right;">2,990</td></tr> </table> <table border="1" style="width: 100%;"> <tr><td>充当一般財源(a-f)</td><td style="text-align: right;">353,595</td></tr> </table>	[行政コスト]		1 人にかかるもの	199,164	(1)人件費	187,821	(2)退職給与引当金繰入	△ 2,375	(3)賞与引当金繰入	13,718	2 物にかかるもの	152,763	(1)物件費	98,585	(2)維持補修費		(3)減価償却費	54,178	3 その他	4,658	(1)公債費(利子分のみ)		(2)その他	4,658	行政コスト合計 a	356,585	(減価償却費・公債費を除く行政コスト) b	302,407	[収入科目]		1 使用料収入等 c	2,577	2 国庫支出金 d	413	3 その他特定財源 e		収入合計(c+d+e) f	2,990	充当一般財源(a-f)	353,595	バランスシート <table border="1" style="width: 100%;"> <tr><td colspan="2">[資産の部]</td></tr> <tr><td>1 有形固定資産</td><td></td></tr> <tr><td>2 投資等</td><td style="text-align: right;">2,037,696</td></tr> <tr><td>3 流動資産</td><td></td></tr> <tr><td>資産合計</td><td style="text-align: right;">2,037,696</td></tr> </table> <table border="1" style="width: 100%;"> <tr><td colspan="2">[負債の部]</td></tr> <tr><td>1 固定負債</td><td></td></tr> <tr><td> (退職給与引当金)</td><td style="text-align: right;">185,459</td></tr> <tr><td> (県債残高)</td><td></td></tr> <tr><td>小計</td><td style="text-align: right;">185,459</td></tr> <tr><td>2 流動負債</td><td></td></tr> <tr><td> (県債翌年度元金償還予定額)</td><td></td></tr> <tr><td> (賞与引当金)</td><td style="text-align: right;">13,718</td></tr> <tr><td>小計</td><td style="text-align: right;">13,718</td></tr> <tr><td>負債合計</td><td style="text-align: right;">199,177</td></tr> </table> <table border="1" style="width: 100%;"> <tr><td colspan="2">[純資産の部]</td></tr> <tr><td>資産－負債</td><td style="text-align: right;">1,838,519</td></tr> <tr><td>負債・純資産合計</td><td style="text-align: right;">2,037,696</td></tr> </table>	[資産の部]		1 有形固定資産		2 投資等	2,037,696	3 流動資産		資産合計	2,037,696	[負債の部]		1 固定負債		(退職給与引当金)	185,459	(県債残高)		小計	185,459	2 流動負債		(県債翌年度元金償還予定額)		(賞与引当金)	13,718	小計	13,718	負債合計	199,177	[純資産の部]		資産－負債	1,838,519	負債・純資産合計	2,037,696
[行政コスト]																																																																													
1 人にかかるもの	199,164																																																																												
(1)人件費	187,821																																																																												
(2)退職給与引当金繰入	△ 2,375																																																																												
(3)賞与引当金繰入	13,718																																																																												
2 物にかかるもの	152,763																																																																												
(1)物件費	98,585																																																																												
(2)維持補修費																																																																													
(3)減価償却費	54,178																																																																												
3 その他	4,658																																																																												
(1)公債費(利子分のみ)																																																																													
(2)その他	4,658																																																																												
行政コスト合計 a	356,585																																																																												
(減価償却費・公債費を除く行政コスト) b	302,407																																																																												
[収入科目]																																																																													
1 使用料収入等 c	2,577																																																																												
2 国庫支出金 d	413																																																																												
3 その他特定財源 e																																																																													
収入合計(c+d+e) f	2,990																																																																												
充当一般財源(a-f)	353,595																																																																												
[資産の部]																																																																													
1 有形固定資産																																																																													
2 投資等	2,037,696																																																																												
3 流動資産																																																																													
資産合計	2,037,696																																																																												
[負債の部]																																																																													
1 固定負債																																																																													
(退職給与引当金)	185,459																																																																												
(県債残高)																																																																													
小計	185,459																																																																												
2 流動負債																																																																													
(県債翌年度元金償還予定額)																																																																													
(賞与引当金)	13,718																																																																												
小計	13,718																																																																												
負債合計	199,177																																																																												
[純資産の部]																																																																													
資産－負債	1,838,519																																																																												
負債・純資産合計	2,037,696																																																																												

収入・コストの状況(平成25年度) (単位：円/人)	利用状況の推移 (単位：人)														
<table border="1" style="width: 100%;"> <tr><td>利用者1人あたりの使用料収入等(c/①)</td><td style="text-align: center;">33</td></tr> <tr><td>利用者1人あたりのコスト(a/①)</td><td style="text-align: center;">4,607</td></tr> <tr><td>利用者1人あたりのコスト(b/①)</td><td style="text-align: center;">3,907</td></tr> </table>	利用者1人あたりの使用料収入等(c/①)	33	利用者1人あたりのコスト(a/①)	4,607	利用者1人あたりのコスト(b/①)	3,907	<table border="1" style="width: 100%;"> <tr><td></td><td>H23</td><td>H24</td><td>H25</td></tr> <tr><td>年間入館者数</td><td style="text-align: center;">63,844</td><td style="text-align: center;">67,995</td><td style="text-align: center;">77,407</td></tr> </table> <p style="text-align: right;">①</p>		H23	H24	H25	年間入館者数	63,844	67,995	77,407
利用者1人あたりの使用料収入等(c/①)	33														
利用者1人あたりのコスト(a/①)	4,607														
利用者1人あたりのコスト(b/①)	3,907														
	H23	H24	H25												
年間入館者数	63,844	67,995	77,407												

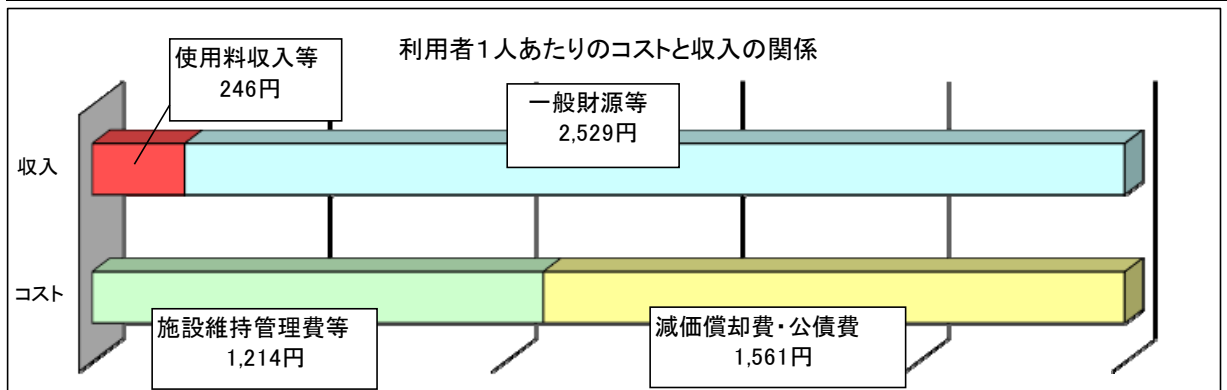


施設名	三沢航空科学館
-----	----------------

所在地	三沢市大字三沢字北山158		
設置年月日	平成15年8月8日	施設管理主体	指定管理（テイクオフみさわ）
設置の目的	本県にかかわりのある航空機及び航空の歴史を紹介し、並びに科学に関する知識を普及することによって青少年の科学に対する理解と関心を深める。		
施設の概要	【構造】 鉄骨造、地上3階 【床面積】 10,840.65㎡ 展示室(3)、AVホール、ライブラリー他 【職員数】 職員19名、非常勤職員2名、インストラクター(常勤)4名、アテンダント(常勤)14名、アテンダント(非常勤)8名 計47名		

(単位：千円)	
行政コスト計算書	
[行政コスト]	
1 人にかかるもの	115,532
(1)人件費	115,532
(2)退職給与引当金繰入	
(3)賞与引当金繰入	
2 物にかかるもの	430,115
(1)物件費	127,686
(2)維持補修費	7,447
(3)減価償却費	294,982
3 その他	28,781
(1)公債費(利子分のみ)	28,140
(2)その他	641
行政コスト合計 a	574,428
(減価償却費・公債費を除く行政コスト) b	251,306
[収入科目]	
1 使用料収入等 c	50,917
2 国庫支出金 d	
3 その他特定財源 e	4,756
収入合計(c+d+e) f	55,673
充当一般財源(a-f)	518,755
バランスシート	
[資産の部]	
借方	1 有形固定資産
	4,118,038
	2 投資等
3 流動資産	
3,502	
資産合計	4,121,540
[負債の部]	
貸方	1 固定負債 (退職給与引当金) (県債残高)
	2,224,131
	小計
	2,224,131
	2 流動負債 (県債翌年度元金償還予定額) (賞与引当金)
	126,016
小計	
126,016	
負債合計	2,350,147
[純資産の部]	
資産－負債	1,771,393
負債・純資産合計	4,121,540

収入・コストの状況(平成25年度) (単位：円/人)		利用状況の推移 (単位：人)		
利用者1人あたりの使用料収入等(c/①)	246	H23	H24	H25
利用者1人あたりのコスト(a/①)	2,775	年間入館者数	188,483	226,200
利用者1人あたりのコスト(b/①)	1,214			207,004
				①



施設名	男女共同参画センター・子ども家庭支援センター
-----	------------------------

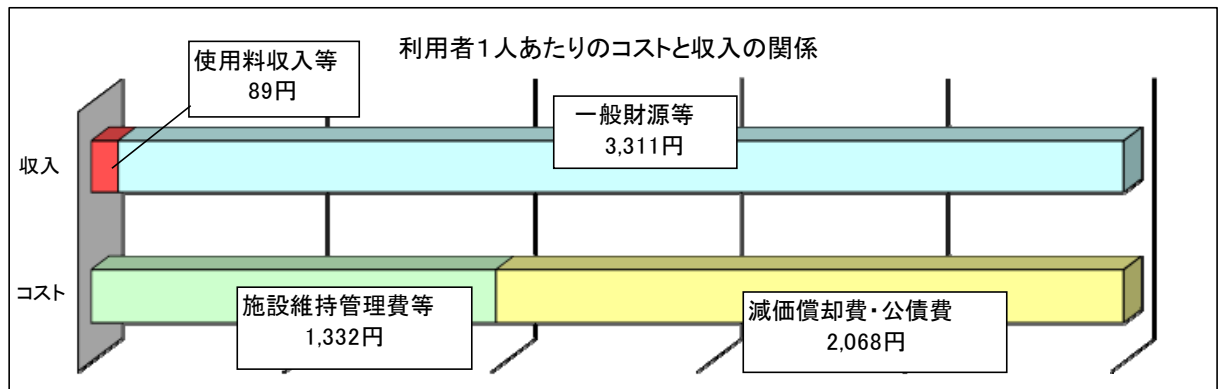
所在地	青森市中央三丁目17-1		
設置年月日	平成13年6月1日	施設管理主体	指定管理（アスタグループ）
設置の目的	情報、交流、啓発・学習、相談等の事業により、男女共同参画社会の形成の促進と、健やかな子どもを生み育てる環境づくりを推進するとともに、県民の多様な活動を支援する。		
施設の概要	【構造】 鉄筋コンクリート造、一部鉄骨造、地上3階、地下1階 【床面積】 5,692.85㎡ 情報ライブラリー、イベントホール、研修室(5)他 【職員数】 男女共同参画センター：職員13名（兼務7名含む） 子ども家庭支援センター：職員13名（兼務7名含む）		

(単位：千円)

行政コスト計算書		バランスシート		
[行政コスト]		[資産の部]		
1 人にかかるもの	48,457	借方	1 有形固定資産	
(1)人件費	48,457			
(2)退職給与引当金繰入				
2 物にかかるもの	206,484			1,806,812
(1)物件費	53,777		2 投資等	
(2)維持補修費	994			
(3)減価償却費	151,713		3 流動資産	
3 その他	23,774			
(1)公債費(利子分のみ)	17,794			
(2)その他	5,980			
行政コスト合計 a	278,715	資産合計	1,806,812	
(減価償却費・公債費を除く行政コスト) b	109,208			
[収入科目]		[負債の部]		
1 使用料収入等 c	7,275	貸方	1 固定負債	
2 国庫支出金 d			(退職給与引当金)	
3 その他特定財源 e			(県債残高)	1,311,220
収入合計(c+d+e) f	7,275		小計	1,311,220
2 流動負債			(県債翌年度元金償還予定額)	80,259
(その他)			小計	80,259
負債合計			1,391,479	
正味資産の部			資産-負債	415,333
負債・正味資産合計			1,806,812	
充当一般財源(a-f)	271,440			

収入・コストの状況(平成25年度) (単位：円/人)		利用状況の推移 (単位：人)		
利用者1人あたりの使用料収入等(c/①)	89	H23	H24	H25
利用者1人あたりのコスト(a/①)	3,400	年間入館者数	85,708	82,804
利用者1人あたりのコスト(b/①)	1,332			81,978

①

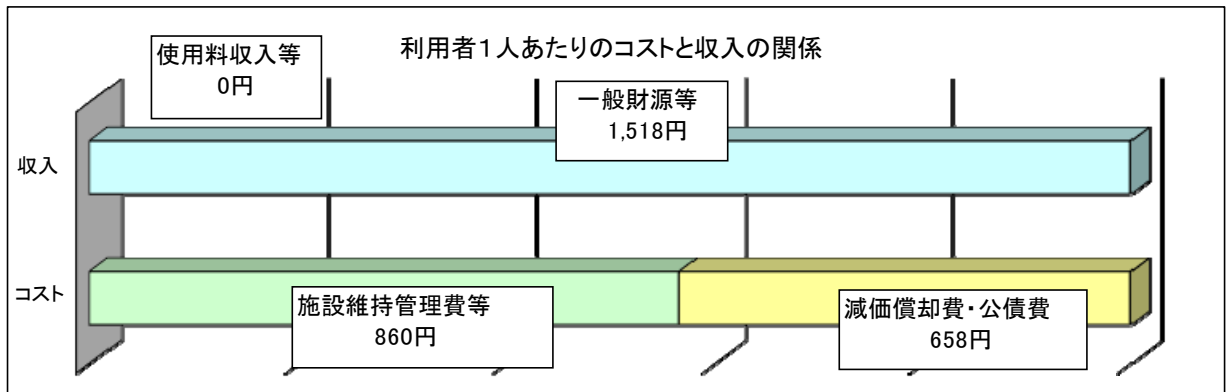


施設名	自然ふれあいセンター
-----	------------

所在地	青森市浪岡大釈迦沢内沢 1-1		
設置年月日	平成4年7月3日	施設管理主体	指定管理（青森県森林組合連合会）
設置の目的	県民に対し、自然とのふれあいの機会を提供することによって、自然保護思想の普及を図る。		
施設の概要	【構造】 木造、地上1階 【床面積】 996.37㎡ 展示ホール、展示ロビー、会議室、工作室、レクチャールーム 【職員数】 職員2名、非常勤職員3名 計5名		

<p style="text-align: right;">(単位：千円)</p> <p>行政コスト計算書</p> <table border="1" style="width: 100%;"> <tr><td colspan="2">[行政コスト]</td></tr> <tr><td>1 人にかかるもの</td><td style="text-align: right;">17,097</td></tr> <tr><td> (1)人件費</td><td style="text-align: right;">17,097</td></tr> <tr><td> (2)退職給与引当金繰入</td><td></td></tr> <tr><td>2 物にかかるもの</td><td style="text-align: right;">33,256</td></tr> <tr><td> (1)物件費</td><td style="text-align: right;">9,811</td></tr> <tr><td> (2)維持補修費</td><td style="text-align: right;">1,155</td></tr> <tr><td> (3)減価償却費</td><td style="text-align: right;">22,290</td></tr> <tr><td>3 その他</td><td style="text-align: right;">1,115</td></tr> <tr><td> (1)公債費(利子分のみ)</td><td></td></tr> <tr><td> (2)その他</td><td style="text-align: right;">1,115</td></tr> <tr><td>行政コスト合計 a</td><td style="text-align: right;">51,468</td></tr> <tr><td>(減価償却費・公債費を除く行政コスト) b</td><td style="text-align: right;">29,178</td></tr> </table> <table border="1" style="width: 100%;"> <tr><td colspan="2">[収入科目]</td></tr> <tr><td>1 使用料収入等 c</td><td></td></tr> <tr><td>2 国庫支出金 d</td><td></td></tr> <tr><td>3 その他特定財源 e</td><td></td></tr> <tr><td>収入合計(c+d+e) f</td><td style="text-align: right;">0</td></tr> <tr><td>充当一般財源(a-f)</td><td style="text-align: right;">51,468</td></tr> </table>	[行政コスト]		1 人にかかるもの	17,097	(1)人件費	17,097	(2)退職給与引当金繰入		2 物にかかるもの	33,256	(1)物件費	9,811	(2)維持補修費	1,155	(3)減価償却費	22,290	3 その他	1,115	(1)公債費(利子分のみ)		(2)その他	1,115	行政コスト合計 a	51,468	(減価償却費・公債費を除く行政コスト) b	29,178	[収入科目]		1 使用料収入等 c		2 国庫支出金 d		3 その他特定財源 e		収入合計(c+d+e) f	0	充当一般財源(a-f)	51,468	<p>バランスシート</p> <table border="1" style="width: 100%;"> <tr><td colspan="2">[資産の部]</td></tr> <tr><td>1 有形固定資産</td><td></td></tr> <tr><td>2 投資等</td><td style="text-align: right;">100,411</td></tr> <tr><td>3 流動資産</td><td></td></tr> <tr><td>資産合計</td><td style="text-align: right;">100,411</td></tr> </table> <table border="1" style="width: 100%;"> <tr><td colspan="2">[負債の部]</td></tr> <tr><td>1 固定負債 (退職給与引当金) (県債残高)</td><td></td></tr> <tr><td>小計</td><td style="text-align: right;">0</td></tr> <tr><td>2 流動負債 (県債翌年度元金償還予定額) (その他)</td><td></td></tr> <tr><td>小計</td><td style="text-align: right;">0</td></tr> <tr><td>負債合計</td><td style="text-align: right;">0</td></tr> <tr><td colspan="2">[正味資産の部]</td></tr> <tr><td>資産-負債</td><td style="text-align: right;">100,411</td></tr> <tr><td>負債・正味資産合計</td><td style="text-align: right;">100,411</td></tr> </table>	[資産の部]		1 有形固定資産		2 投資等	100,411	3 流動資産		資産合計	100,411	[負債の部]		1 固定負債 (退職給与引当金) (県債残高)		小計	0	2 流動負債 (県債翌年度元金償還予定額) (その他)		小計	0	負債合計	0	[正味資産の部]		資産-負債	100,411	負債・正味資産合計	100,411
[行政コスト]																																																																			
1 人にかかるもの	17,097																																																																		
(1)人件費	17,097																																																																		
(2)退職給与引当金繰入																																																																			
2 物にかかるもの	33,256																																																																		
(1)物件費	9,811																																																																		
(2)維持補修費	1,155																																																																		
(3)減価償却費	22,290																																																																		
3 その他	1,115																																																																		
(1)公債費(利子分のみ)																																																																			
(2)その他	1,115																																																																		
行政コスト合計 a	51,468																																																																		
(減価償却費・公債費を除く行政コスト) b	29,178																																																																		
[収入科目]																																																																			
1 使用料収入等 c																																																																			
2 国庫支出金 d																																																																			
3 その他特定財源 e																																																																			
収入合計(c+d+e) f	0																																																																		
充当一般財源(a-f)	51,468																																																																		
[資産の部]																																																																			
1 有形固定資産																																																																			
2 投資等	100,411																																																																		
3 流動資産																																																																			
資産合計	100,411																																																																		
[負債の部]																																																																			
1 固定負債 (退職給与引当金) (県債残高)																																																																			
小計	0																																																																		
2 流動負債 (県債翌年度元金償還予定額) (その他)																																																																			
小計	0																																																																		
負債合計	0																																																																		
[正味資産の部]																																																																			
資産-負債	100,411																																																																		
負債・正味資産合計	100,411																																																																		

<p>収入・コストの状況(平成25年度) (単位:円/人)</p> <table border="1" style="width: 100%;"> <tr><td>利用者1人あたりの使用料収入等(c/①)</td><td style="text-align: center;">0</td></tr> <tr><td>利用者1人あたりのコスト(a/①)</td><td style="text-align: center;">1,518</td></tr> <tr><td>利用者1人あたりのコスト(b/①)</td><td style="text-align: center;">860</td></tr> </table>	利用者1人あたりの使用料収入等(c/①)	0	利用者1人あたりのコスト(a/①)	1,518	利用者1人あたりのコスト(b/①)	860	<p>利用状況の推移 (単位:人)</p> <table border="1" style="width: 100%;"> <tr><td></td><td>H23</td><td>H24</td><td>H25</td></tr> <tr><td>年間入館者数</td><td style="text-align: center;">32,136</td><td style="text-align: center;">34,584</td><td style="text-align: center;">33,910</td></tr> </table> <p style="text-align: right;">①</p>		H23	H24	H25	年間入館者数	32,136	34,584	33,910
利用者1人あたりの使用料収入等(c/①)	0														
利用者1人あたりのコスト(a/①)	1,518														
利用者1人あたりのコスト(b/①)	860														
	H23	H24	H25												
年間入館者数	32,136	34,584	33,910												

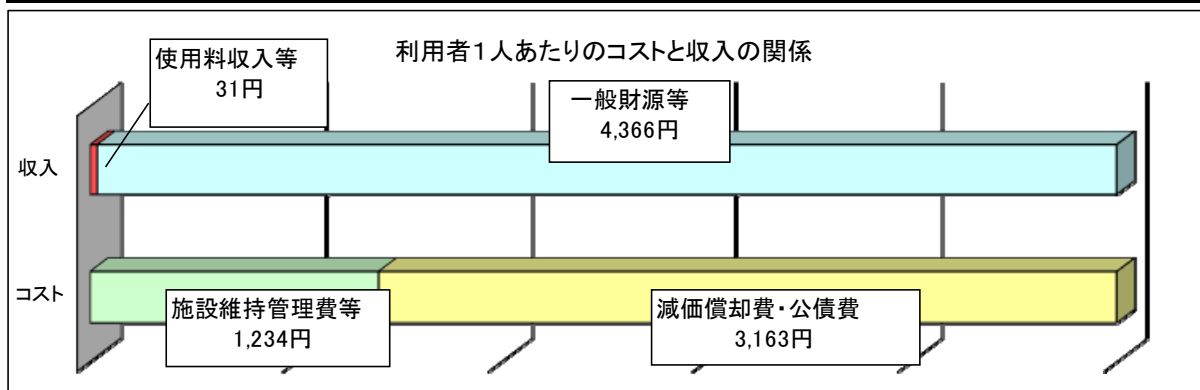


施設名	白神山地ビジターセンター
-----	--------------

所在地	中津軽郡西目屋村大字田代字神田 6 1 - 1		
設置年月日	平成10年10月24日	施設管理主体	指定管理（青森県森林組合連合会）
設置の目的	世界自然遺産として登録された白神山地の自然環境及び自然と共生する人々の暮らしを紹介することによって、自然保護思想の普及を図るとともに、自然保護その他に関する活動及び交流の場を提供する。		
施設の概要	【構造】 鉄筋鉄骨コンクリート造、地上2階 【床面積】 2,967㎡ 映像体験ホール、展示ホール、情報・図書コーナー、会議室、工作室 ボランティアルーム、事務室他 【職員数】 職員3名、非常勤職員6名 計9名		

		(単位：千円)	
行政コスト計算書		バランスシート	
[行政コスト]		[資産の部]	
1 人にかかるもの	27,761	借方	1 有形固定資産
(1)人件費	27,761		
(2)退職給与引当金繰入			
(3)賞与引当金繰入			1,731,251
2 物にかかるもの	201,003		2 投資等
(1)物件費	37,977		
(2)維持補修費	1,668		
(3)減価償却費	161,358		3 流動資産
3 その他	18,338		
(1)公債費(利子分のみ)	16,402		
(2)その他	1,936		
行政コスト合計 a	247,102	資産合計	1,731,251
(減価償却費・公債費を除く行政コスト) b	69,342	[負債の部]	
[収入科目]		貸方	1 固定負債
1 使用料収入等 c	1,760		(退職給与引当金)
2 国庫支出金 d			(県債残高)
3 その他特定財源 e	600		851,204
収入合計(c+d+e) f	2,360		小計
			851,204
			2 流動負債
			(県債翌年度元金償還予定額)
			61,202
			(賞与引当金)
		小計	
		61,202	
充当一般財源(a-f)	244,742	負債合計	912,406
		[純資産の部]	
		資産-負債	
		818,845	
		負債・純資産合計	
		1,731,251	

収入・コストの状況(平成25年度) (単位：円/人)		利用状況の推移 (単位：人)		
利用者1人あたりの使用料収入等(c/①)	31	H23	H24	H25
利用者1人あたりのコスト(a/①)	4,397	年間入館者数	40,140	54,613
利用者1人あたりのコスト(b/①)	1,234			56,196
				①

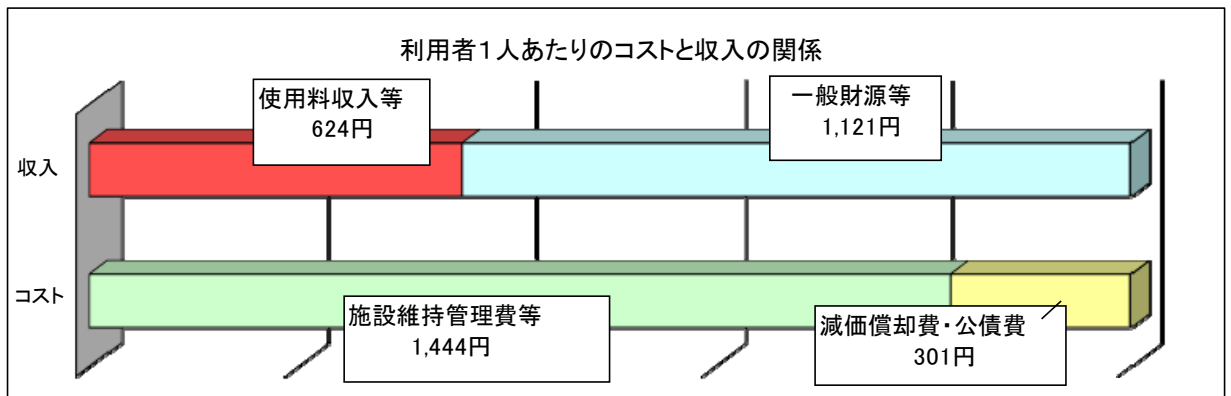


施設名	浅虫水族館
-----	-------

所在地	青森市大字浅虫字馬場山1-25		
設置年月日	昭和55年7月23日	施設管理主体	指定管理者（青森水族館管理（株））
設置の目的	青森県における通年観光の拠点施設として、広域観光の振興と県民の福祉・社会教育の向上を図る。		
施設の概要	【構造】 鉄骨造、地上2階 【床面積】 8,851㎡ 水族館棟、ショーホール棟、イルカ館、海獣館他 【職員数】 職員21名、臨時職員20名 計41名		

(単位：千円)		
行政コスト計算書		
[行政コスト]		
1 人にかかるもの	178,232	
(1)人件費	178,232	
(2)退職給与引当金繰入		
(3)賞与引当金繰入		
2 物にかかるもの	343,170	
(1)物件費	242,100	
(2)維持補修費	9,280	
(3)減価償却費	91,790	
3 その他	10,661	
(1)公債費(利子分のみ)		
(2)その他	10,661	
行政コスト合計 a	532,063	
(減価償却費・公債費を除く行政コスト) b	440,273	
[収入科目]		
1 使用料収入等 c	190,138	
2 国庫支出金 d		
3 その他特定財源 e	125,512	
収入合計(c+d+e) f	315,650	
充当一般財源(a-f)	216,413	
バランスシート		
[資産の部]		
借方	1 有形固定資産	
	2 投資等	2,463,542
	3 流動資産	
資産合計	2,463,542	
[負債の部]		
貸方	1 固定負債 (退職給与引当金) (県債残高)	
	小計	0
	2 流動負債 (県債翌年度元金償還予定額) (賞与引当金)	
	小計	0
	負債合計	0
[純資産の部]		
資産-負債	2,463,542	
負債・純資産合計	2,463,542	

収入・コストの状況(平成25年度) (単位:円/人)		利用状況の推移 (単位:人)		
利用者1人あたりの使用料収入等(c/①)	624	H23	H24	H25
利用者1人あたりのコスト(a/①)	1,745	年間入館者数	315,479	297,491
利用者1人あたりのコスト(b/①)	1,444			304,924
				①

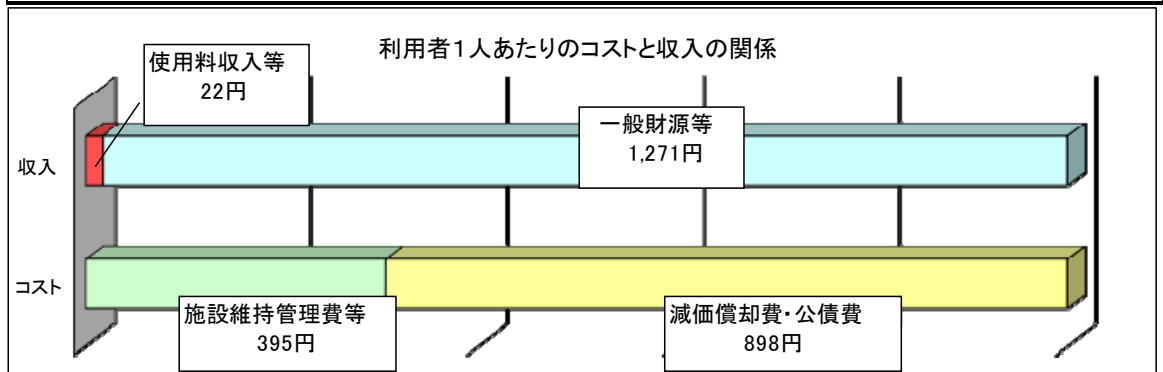


施設名	青森県総合運動公園
-----	-----------

所在地	青森市大字安田字近野234-7		
設置年月日	昭和41年4月1日	施設管理主体	指定管理者（スポーツ青い森グループ）
設置の目的	県域以上の規模を対象とする競技大会等を開催できる本県体育・スポーツの中核施設であるとともに、県民の健康増進と多様なレクリエーション活動に資する。		
施設の概要	<p>【構造】 陸上競技場：鉄筋コンクリート造、鉄骨鉄筋コンクリート造、一部鉄骨造、地上3階 野球場：鉄筋コンクリート造、地上3階 水泳場：鉄筋コンクリート造、地上2階</p> <p>【床面積】 陸上競技場43,102㎡（主競技場30,102㎡、補助競技場13,000㎡） 野球場：20,783㎡ 水泳場：8,300㎡（50mプール、深水プール、室内プール、徒渉プール）</p> <p>【職員数】 職員3名、非常勤職員7名 計10名</p>		

(単位：千円)		
行政コスト計算書		
[行政コスト]		
1 人にかかるもの	20,497	
(1)人件費	20,497	
(2)退職給与引当金繰入		
(3)賞与引当金繰入		
2 物にかかるもの	233,254	
(1)物件費	57,221	
(2)維持補修費		
(3)減価償却費	176,033	
3 その他	1,681	
(1)公債費(利子分のみ)	1,424	
(2)その他	257	
行政コスト合計 a	255,432	
(減価償却費・公債費を除く行政コスト) b	77,975	
[収入科目]		
1 使用料収入等 c	4,309	
2 国庫支出金 d		
3 その他特定財源 e	188	
収入合計(c+d+e) f	4,497	
充当一般財源(a-f)	250,935	
バランスシート		
[資産の部]		
借方	1 有形固定資産	
		2,669,278
	2 投資等	
	3 流動資産	
		8,895
	資産合計	2,678,173
[負債の部]		
貸方	1 固定負債 (退職給与引当金) (県債残高)	32,850
	小計	32,850
	2 流動負債 (県債翌年度元金償還予定額) (賞与引当金)	21,900
	小計	21,900
	負債合計	54,750
[純資産の部]		
	資産-負債	2,623,423
	負債・純資産合計	2,678,173

収入・コストの状況(平成25年度) (単位：円/人)		利用状況の推移 (単位：人)		
利用者1人あたりの使用料収入等(c/①)	22	H23	H24	H25
利用者1人あたりのコスト(a/①)	1,293	年間入館者数	205,412	226,477
利用者1人あたりのコスト(b/①)	395			197,513
				①

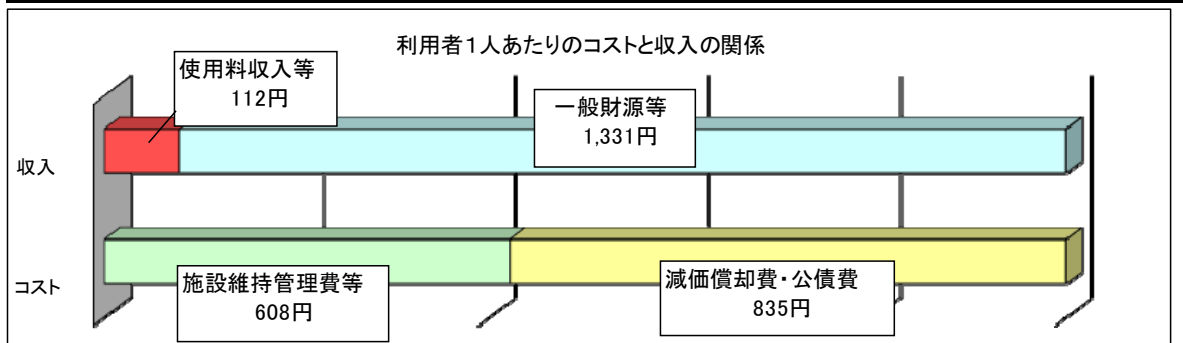


施設名	新青森県総合運動公園		
-----	------------	--	--

所在地	青森市大字宮田字高瀬2-2		
設置年月日	平成15年1月8日	施設管理主体	指定管理者（スポーツ青い森グループ） 管理委託（県体育協会）※スポーツ科学センター
設置の目的	県域以上の規模を対象とする競技大会等を開催できる本県体育・スポーツの中核施設であるとともに、県民の健康増進と多様なレクリエーション活動に資する。		
施設の概要	<p>【構造】 鉄筋コンクリート造、鉄骨鉄筋コンクリート造、一部鉄骨造、 主競技場：地上3階、補助競技場：地上1階、合宿所：地上6階、 スポーツ科学センター：地上3階</p> <p>【床面積】 総合体育館：主競技場9,800㎡、補助競技場2,500㎡、プール1,100㎡、 合宿所3,700㎡、スポーツ科学センター3,089.21㎡ 庭球場：20,800㎡、洋弓場：21,150㎡、球技場：27,000㎡、遊具広場：11,000㎡</p> <p>【職員数】 職員27名、臨時職員1名 計28名 (うちスポーツ科学センター：職員9名、臨時職員1名 計10名)</p>		

		(単位：千円)		
行政コスト計算書		バランスシート		
[行政コスト]		[資産の部]		
1 人にかかるもの	86,634	借方	1 有形固定資産	
(1) 人件費	86,634			
(2) 退職給与引当金繰入				
(3) 賞与引当金繰入			11,433,995	
2 物にかかるもの	614,623		2 投資等	
(1) 物件費	218,317			
(2) 維持補修費				
(3) 減価償却費	396,306		3 流動資産	
3 その他	38,822			
(1) 公債費(利子分のみ)	32,027		資産合計	11,433,995
(2) その他	6,795			
行政コスト合計 a	740,079			
(減価償却費・公債費を除く行政コスト) b	311,746			
[収入科目]		[負債の部]		
1 使用料収入等 c	57,442	貸方	1 固定負債	
2 国庫支出金 d			(退職給与引当金)	
3 その他特定財源 e	3,119		(県債残高)	3,237,588
収入合計(c+d+e) f	60,561		小計	3,237,588
充当一般財源(a-f)	679,518		2 流動負債	
			(県債翌年度元金償還予定額)	184,017
			(賞与引当金)	
			小計	184,017
			負債合計	3,421,605
			[純資産の部]	
		資産－負債	8,012,390	
		負債・純資産合計	11,433,995	

収入・コストの状況(平成25年度) (単位：円/人)		利用状況の推移 (単位：人)		
利用者1人あたりの使用料収入等(c/①)	112	H23	H24	H25
利用者1人あたりのコスト(a/①)	1,443	年間入館者数	623,535	516,777
利用者1人あたりのコスト(b/①)	608			512,973
				①

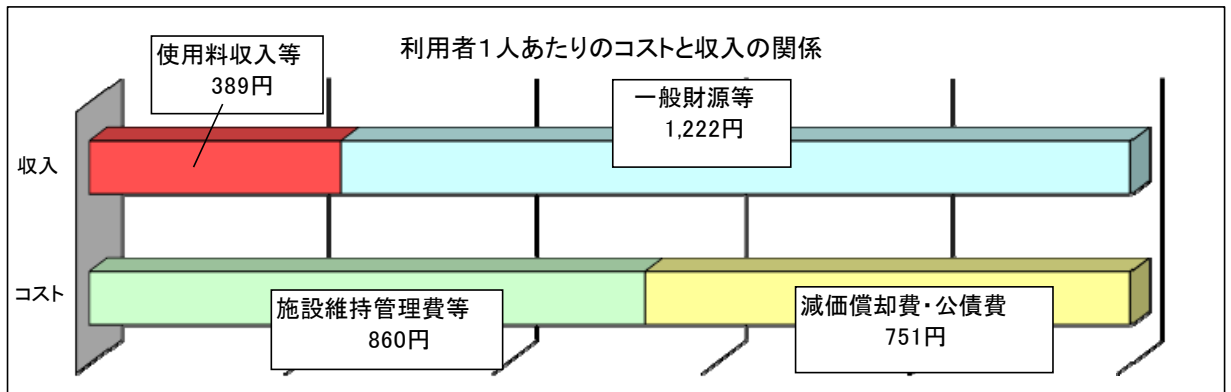


施設名	県営スケート場
-----	---------

所在地	青森市大字浜田字豊田地内		
設置年月日	昭和60年10月31日	施設管理主体	指定管理（豊産管理（株））
設置の目的	積雪寒冷地帯における生活環境の改善を図り、広く県民の心身の健全な発達に資する。		
施設の概要	【構造】 鉄骨鉄筋コンクリート造、地上2階 【床面積】 12,953.32㎡ スケートリンク、会議室、採暖室、貸靴コーナー他 【職員数】 職員5名、臨時職員23名 計28名（アイススケート期間） 職員4名、臨時職員10名 計14名（インラインスケート期間）		

(単位：千円)	
行政コスト計算書	
[行政コスト]	
1 人にかかるもの	36,008
(1)人件費	36,008
(2)退職給与引当金繰入	
(3)賞与引当金繰入	
2 物にかかるもの	182,560
(1)物件費	71,137
(2)維持補修費	9,582
(3)減価償却費	101,841
3 その他	0
(1)公債費(利子分のみ)	
(2)その他	
行政コスト合計 a	218,568
(減価償却費・公債費を除く行政コスト) b	116,727
[収入科目]	
1 使用料収入等 c	52,830
2 国庫支出金 d	
3 その他特定財源 e	6
収入合計(c+d+e) f	52,836
充当一般財源(a-f)	165,732
バランスシート	
[資産の部]	
借方	1 有形固定資産
	2,320,930
	2 投資等
3 流動資産	
6,602	
資産合計	2,327,532
[負債の部]	
貸方	1 固定負債 (退職給与引当金) (県債残高)
	0
	2 流動負債 (県債翌年度元金償還予定額) (賞与引当金)
	0
	負債合計
[純資産の部]	
資産-負債	2,327,532
負債・純資産合計	2,327,532

収入・コストの状況(平成25年度) (単位:円/人)		利用状況の推移 (単位:人)			
利用者1人あたりの使用料収入等(c/①)	389	H23	H24	H25	
利用者1人あたりのコスト(a/①)	1,611	年間入館者数	127,076	110,817	135,663
利用者1人あたりのコスト(b/①)	860			①	



施設名	武道館
-----	-----

所在地	弘前市大字豊田二丁目3		
設置年月日	平成12年5月1日	施設管理主体	指定管理（（公財）弘前市体育協会）
設置の目的	武道その他の体育・スポーツの普及振興を図り、広く県民の心身の健全な発達に資する。		
施設の概要	<p>【構造】 武道館：鉄骨鉄筋コンクリート造、地上2階 遠的弓道場：鉄骨造、鉄筋コンクリート造</p> <p>【床面積】 武道館：17,322.41㎡ 主競技場、補助競技場、柔道場、剣道場、相撲場他 遠的弓道場：872.04㎡</p> <p>【職員数】 職員11名、臨時職員4名 計15名（弘前市人件費負担職員含む）</p>		

行政コスト計算書		バランスシート		(単位：千円)
[行政コスト]		[資産の部]		
1 人にかかるもの	12,987	借方	1 有形固定資産	
(1)人件費	12,987			
(2)退職給与引当金繰入				9,708,114
(3)賞与引当金繰入			2 投資等	
2 物にかかるもの	380,438			
(1)物件費	100,831		3 流動資産	
(2)維持補修費	6,983			14
(3)減価償却費	272,624		資産合計	9,708,128
3 その他	61,716		[負債の部]	
(1)公債費(利子分のみ)	60,601		1 固定負債	
(2)その他	1,115	(退職給与引当金)		
行政コスト合計 a	455,141	(県債残高)	3,716,609	
(減価償却費・公債費を除く行政コスト) b	121,916	小計	3,716,609	
[収入科目]		貸方	2 流動負債	
1 使用料収入等 c	31,422		(県債翌年度元金償還予定額)	255,944
2 国庫支出金 d			(賞与引当金)	
3 その他特定財源 e	2		小計	255,944
収入合計(c+d+e) f	31,424		負債合計	3,972,553
[純資産の部]			資産-負債	5,735,575
[充当一般財源(a-f)]			負債・純資産合計	9,708,128

収入・コストの状況(平成25年度) (単位：円/人)		利用状況の推移 (単位：人)		
利用者1人あたりの使用料収入等(c/①)	129	H23	H24	H25
利用者1人あたりのコスト(a/①)	1,862	年間入館者数	228,479	209,064
利用者1人あたりのコスト(b/①)	499			244,414
				①

