

平成14年12月 2日

平成13年度普通会計決算及び公営企業決算について（見込み）

普通会計決算

1 決算規模

決算規模は、歳入6,641億17百万円、歳出6,548億30百万円となっており、伸び率は、歳入1.9%減、歳出1.9%減と、いずれも前年度の伸び率（歳入3.9%減、歳出3.9%減）を上回っていますが、対前年度比で2年連続の減少となっています。

決算規模の推移

（単位：百万円、%）

区 分		13 年 度		12 年 度	
			伸び率		伸び率
市 計	歳 入	366,060	0.3	367,110	2.1
	歳 出	362,645	0.1	363,025	2.4
町 村 計	歳 入	298,057	3.9	310,104	5.9
	歳 出	292,186	3.9	304,182	5.7
市町村計	歳 入	664,117	1.9	677,214	3.9
	歳 出	654,830	1.9	667,207	3.9

（注）一部事務組合の解散があったため、平成12年度、13年度ともに当該組合の歳入歳出は、比較上、町村に含めて集計している。

## 2 決算収支

### (1) 実質収支

歳入歳出差引額（形式収支）は、92億87百万円の黒字であり、これから翌年度へ繰り越すべき財源を控除した実質収支は、58億20百万円の黒字となっています。

市町村計での実質収支比率は、1.5%であり、前年度（1.6%）を0.1ポイント下回っています。

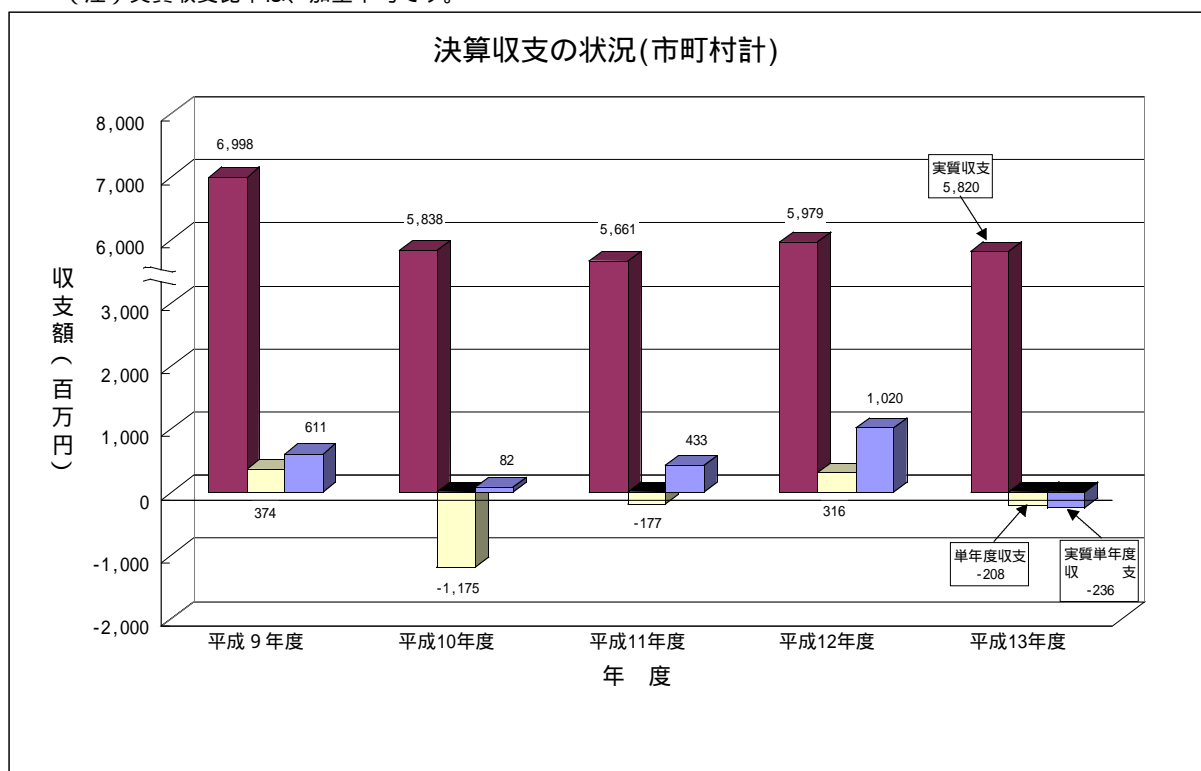
なお、実質収支が赤字の団体は3団体となっています。

### 決算収支の状況

（単位：百万円、%）

区分	13年度 歳入歳出差引額 (形式収支)	実質収支					
		13年度		12年度		増減	
		収支額	比率	収支額	比率	収支額	比率
市計	3,416	1,471	0.7	1,585	0.8	114	0.1
町村計	5,871	4,349	2.5	4,394	2.4	45	0.1
市町村計	9,287	5,820	1.5	5,979	1.6	159	0.1

（注）実質収支比率は、加重平均です。



### (2) 単年度収支

当該年度の実質収支から前年度の実質収支を差し引いた単年度収支は、前年度の3億16百万円の黒字から2億8百万円の赤字へと転じています。

なお、単年度収支が赤字の団体は35団体であり、前年度（33団体）に比べて2団体増加しています。

（注）平成13年度の単年度収支は、簡易水道事業会計等の公営企業会計の廃止があったため、比較上、調整しています。

### (3) 実質単年度収支

単年度収支に財政調整基金への積立金及び地方債の繰上償還金を加え、財政調整基金からの取崩額を差し引いた実質単年度収支は、前年度の10億20百万円の黒字から2億36百万円の赤字へと転じています。

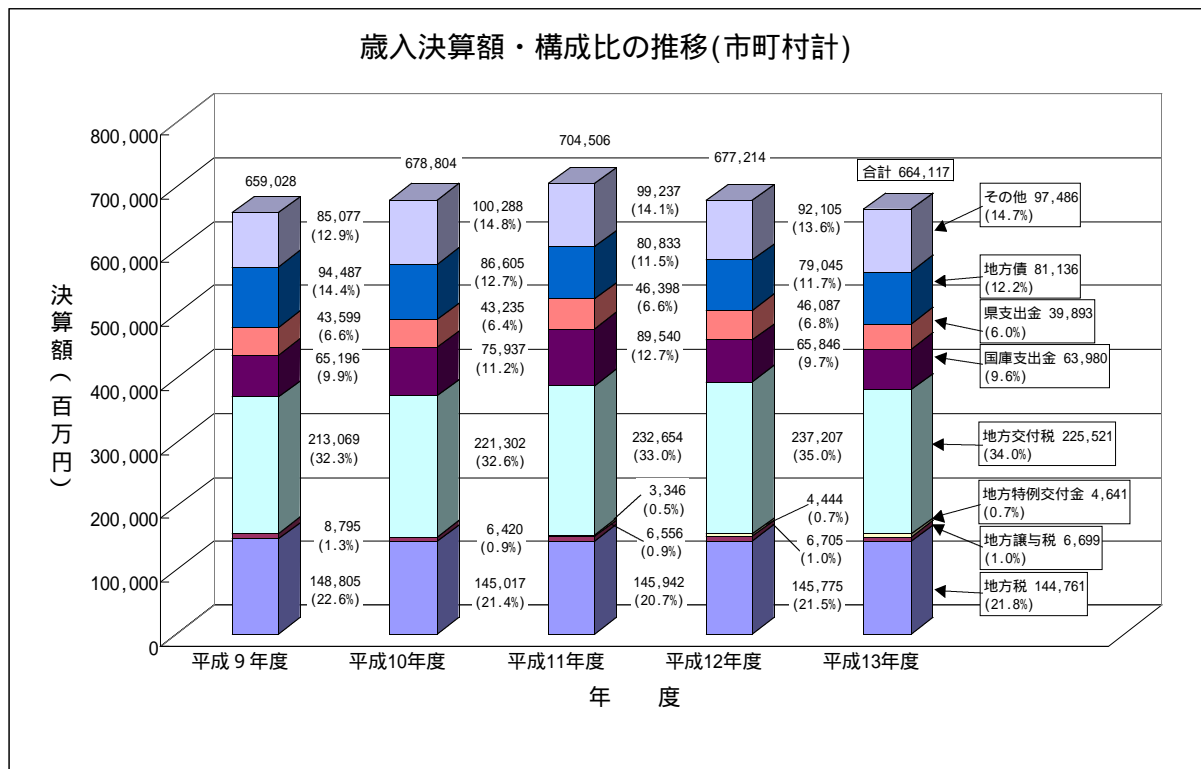
なお、実質単年度収支が赤字の団体は36団体であり、前年度（33団体）に比べて3団体増加しています。

### 3 歳 入

主な歳入項目の伸び率は、地方税 0.7%減（前年度 0.1%減）、地方譲与税 0.1%減（前年度 2.3%増）、地方特例交付金 4.4%増（前年度 32.8%増）、地方交付税 4.9%減（前年度 2.0%増）、国庫支出金 2.8%減（前年度 26.5%減）、県支出金 13.4%減（前年度 0.7%減）、地方債 2.6%増（前年度 2.2%減）となっています。

歳入決算額の状況 (単位：百万円、%)

区 分	13 年 度			12 年 度		
	決算額	構成比	伸び率	決算額	構成比	伸び率
地 方 税	144,761	21.8	0.7	145,775	21.5	0.1
地 方 譲 与 税	6,699	1.0	0.1	6,705	1.0	2.3
地方特例交付金	4,641	0.7	4.4	4,444	0.7	32.8
地 方 交 付 税	225,521	34.0	4.9	237,207	35.0	2.0
小 計	381,622	57.5	3.2	394,131	58.2	1.4
国 庫 支 出 金	63,980	9.6	2.8	65,846	9.7	26.5
県 支 出 金	39,893	6.0	13.4	46,087	6.8	0.7
地 方 債	81,136	12.2	2.6	79,045	11.7	2.2
そ の 他	97,486	14.7	5.8	92,105	13.6	7.2
合 計	664,117	100.0	1.9	677,214	100.0	3.9



#### 4 歳 出

##### ( 1 ) 目的別

目的別歳出の主な構成比は、民生費 21.3%、土木費 14.4%、総務費 12.8%、公債費 12.7%、教育費 12.1%の順となっています。

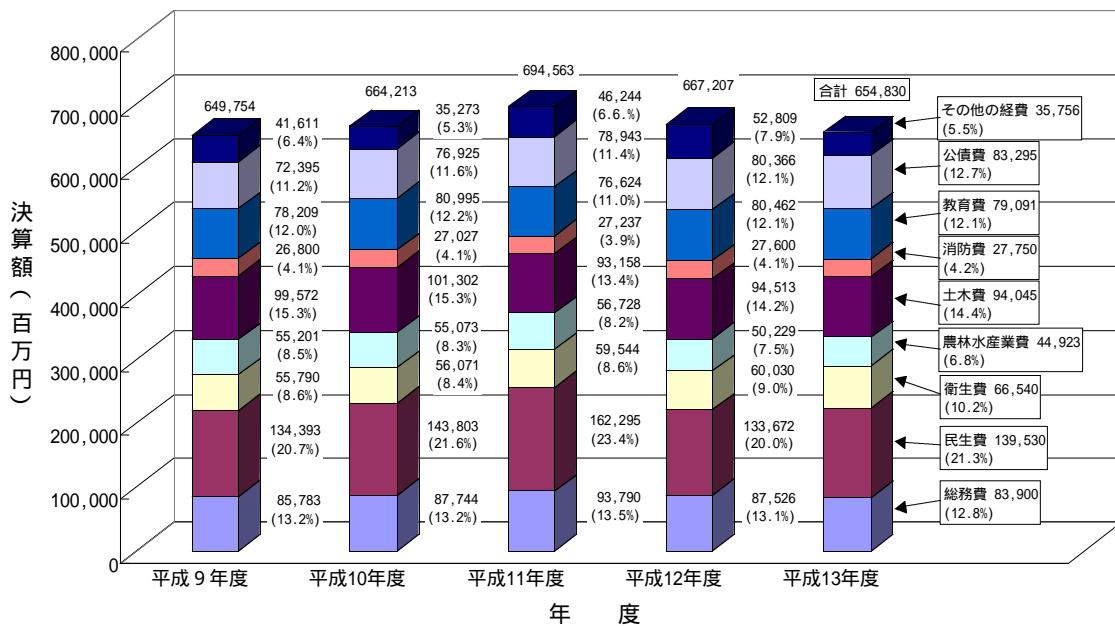
伸び率では、衛生費が 10.8%増、農林水産業費が 10.6%減、民生費が 4.4%増、となっています。

目的別歳出の決算額の状況

( 単位：百万円、% )

区 分	13 年 度			12 年 度		
	決算額	構成比	伸び率	決算額	構成比	伸び率
総 務 費	83,900	12.8	4.1	87,526	13.1	6.7
民 生 費	139,530	21.3	4.4	133,672	20.0	17.6
衛 生 費	66,540	10.2	10.8	60,030	9.0	0.8
農林水産業費	44,923	6.8	10.6	50,229	7.5	11.5
土 木 費	94,045	14.4	0.5	94,513	14.2	1.5
消 防 費	27,750	4.2	0.5	27,600	4.1	1.3
教 育 費	79,091	12.1	1.7	80,462	12.1	5.0
公 債 費	83,295	12.7	3.6	80,366	12.1	1.8
その他の経費	35,756	5.5	32.3	52,809	7.9	14.2
合 計	654,830	100.0	1.9	667,207	100.0	3.9

目的別決算額・構成比の推移(市町村計)



(2) 性質別

性質別歳出のうち、義務的経費の伸び率は2.7%増(前年度4.8%減)と前年度の伸び率を上回っています。内訳をみると、人件費が0.6%減(前年度2.0%減)、扶助費が7.3%増(前年度15.4%減)、公債費が3.6%増(前年度1.8%増)となっています。義務的経費の歳出総額に占める割合は、前年度に比べ1.8ポイント増の41.4%となっています。

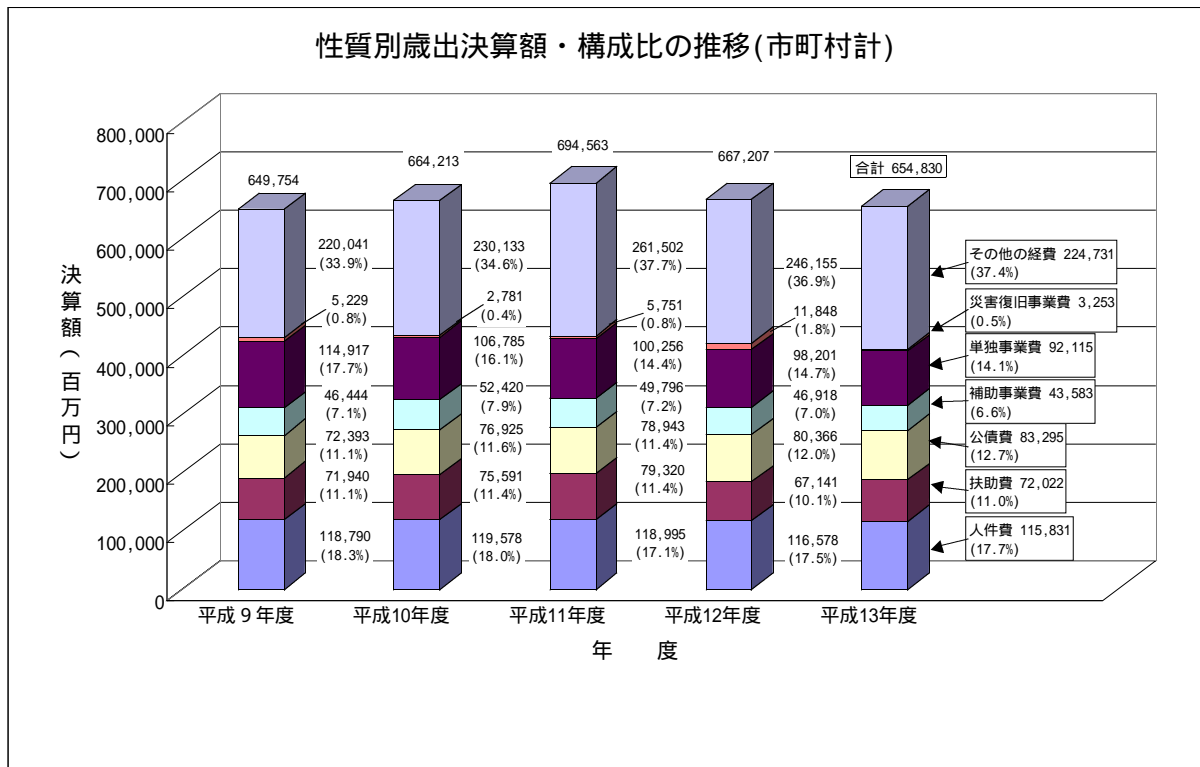
また、投資的経費の伸び率は、11.5%減(前年度0.7%増)となっています。

性質別歳出の決算額の状況

(単位:百万円、%)

区 分	13 年 度			12 年 度		
	決算額	構成比	伸び率	決算額	構成比	伸び率
義務的経費	271,148	41.4	2.7	264,085	39.6	4.8
人 件 費	115,831	17.7	0.6	116,578	17.5	2.0
扶 助 費	72,022	11.0	7.3	67,141	10.1	15.4
公 債 費	83,295	12.7	3.6	80,366	12.0	1.8
投資的経費	138,951	21.2	11.5	156,967	23.5	0.7
普通建設事業費	135,698	20.7	6.5	145,119	21.7	3.3
補助事業費	43,583	6.6	7.1	46,918	7.0	5.8
単独事業費	92,115	14.1	6.2	98,201	14.7	2.0
災害復旧事業費	3,253	0.5	72.5	11,848	1.8	106.0
その他の経費	244,731	37.4	0.6	246,155	36.9	5.9
合 計	654,830	100.0	1.9	667,207	100.0	3.9

性質別歳出決算額・構成比の推移(市町村計)



## 5 財政構造

### (1) 経常収支比率

経常収支比率は、市町村平均85.6%(前年度84.1%)、市平均85.7%(前年度84.5%)、町村平均85.4%(前年度83.6%)となっており、前年度を上回っています。

なお、経常収支比率が85%以上の団体は全体の約6割の38団体(前年度33団体)となっており、前年度を上回っています。

(注)平成13年度より、経常収支比率の算定方法が変更となったため、平成12年度以前の比率も変更後の方法で算定しております。

### (2) 公債費負担比率

公債費負担比率は、市町村平均17.4%(前年度16.8%)、市平均16.4%(前年度15.7%)、町村平均18.4%(前年度17.1%)となっており、前年度を上回っています。

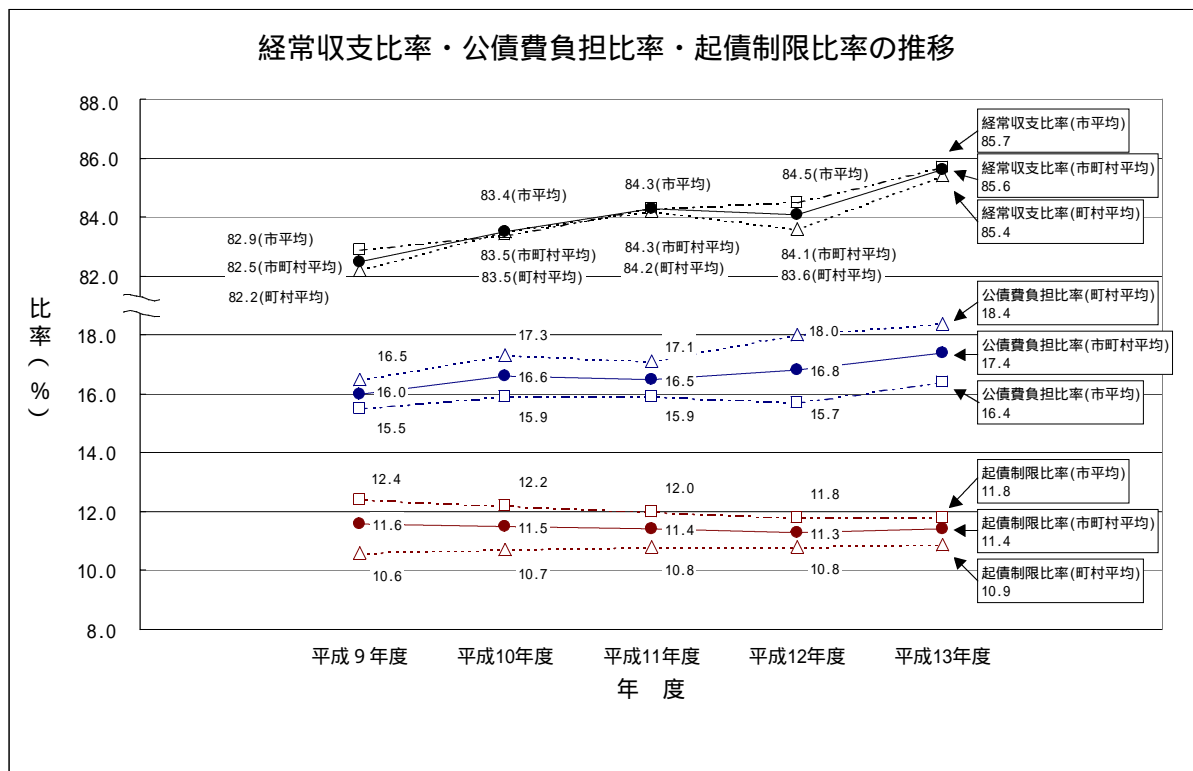
なお、公債費負担比率が15%以上の団体は全体の約8割の55団体(前年度48団体)となっており、前年度を上回っています。

### (3) 起債制限比率

起債制限比率は、市町村平均11.4%(前年度11.3%)、市平均11.8%(前年度11.3%)、町村平均10.9%(前年度10.8%)となっており、前年度を上回っています。

なお、起債制限比率が15%以上の団体は全体の約1割の8団体(前年度7団体)となっており、前年度を上回っています。

(注)経常収支比率、公債費負担比率、及び起債制限比率は加重平均です。



## 6 積立金の状況

積立金の平成13年度末現在高は、前年度末に比べて減少しています。その内訳をみると、財政調整基金については増加していますが、減債基金、その他特定目的基金は減少しています。

積立金現在高の状況 (単位：百万円)

区 分	13年度	12年度	増 減
財政調整基金	17,608	16,073	1,535
減債基金	30,024	32,660	2,636
その他特定目的基金	47,047	49,731	2,684
合 計	94,679	98,464	3,785

