

第7 公営企業の業務状況について

県が独立採算制を原則とする企業的色彩の強い事業を実施する場合は、法令により企業会計を設けて経理しています。

県には病院事業、電気事業、工業用水道事業、及び観光施設事業の4企業会計がありましたが、平成17年度末で公営企業としての観光施設事業を廃止したことにより、現在は3企業会計となっています。

企業会計には、公共の福祉の増進を目的とするとともに企業の経済性を発揮することが要請されており、その経理の方式も、事業活動によって生ずる料金等の収益や人件費、物件費その他の諸経費等については「収益的収支」として、施設、設備等の整備に関する収支については「資本的収支」として区分経理し、また、すべての収益及び費用をその発生の事実に基づいて経理する発生主義を採用する等の点で、一般会計や特別会計と異なっています。

一 青森県病院事業会計

1 事業の概要

県立病院は、平成19年3月31日現在、病床数1,055床で、内訳は中央病院705床、つくしが丘病院350床となっており、それぞれ県内の基幹病院として重要な役割を果たしています。

平成18年度下半期における診療実績は第13表のとおりですが、前年度同期と比較しますと、延べ患者数において中央病院は6,386人、2.4%減少し、つくしが丘病院は10,136人、16.7%減少しました。

〔第13表〕

診 療 実 績 表

区 分	中 央 病 院						つ く し が 丘 病 院						備 考	
	延 べ 患者数	1 日 平均 患者数	病床数	病 床 利用率	診 療 額	1人1 日平均 診療額	延 べ 患者数	1 日 平均 患者数	病床数	病 床 利用率	診 療 額	1人1 日平均 診療額		
入 院	人 109,914	人 604	床 705	% 85.7	千円 5,316,064	円 48,366	人 40,815	人 224	床 350	% 64.1	千円 558,372	円 13,681	診療日数	182日
一 般	109,185	600	689	87.1	5,301,589	48,556								
結 核	729	4	16	25.0	14,475	19,856								
精 神							40,815	224	350	64.1	558,372	13,681		
外 来	149,933	1,249			1,550,292	10,340	9,724	81			112,856	11,606	診療日数	120日
合 計	259,847				6,866,356		50,539				671,228			

2 経理の状況

平成18年度病院事業会計損益計算書
(平成18年4月1日から平成19年3月31日まで)

(単位 千円)

支 出 の 部		収 入 の 部	
医 業 費 用	18,476,027	医 業 収 益	15,308,030
医 業 外 費 用	931,462	医 業 外 収 益	2,345,114
		当 年 度 純 損 失	1,754,345
計	19,407,489	計	19,407,489

平成18年度病院事業会計貸借対照表
(平成19年3月31日現在)

(単位 千円)

資 産 の 部		負 債 の 部	
固 定 資 産	18,991,304	固 定 負 債	5,400,000
流 動 資 産	4,972,409	流 動 負 債	2,486,907
繰 延 勘 定	675,576	負 債 合 計	7,886,907
		資 本 の 部	
		資 本 金	15,220,902
		剰 余 金	1,531,480
		資本剰余金	11,325,959
		欠 損 金	9,794,479
		資 本 合 計	16,752,382
資 産 合 計	24,639,289	負 債 資 本 合 計	24,639,289

〔第14表〕

企 業 債 明 細 書
(平成19年 3月31日現在)

(単位 円)

借 入 先	病 院 名	発 行 総 額	償 還 高			未 償 還 残 高
			前 年 度 末 高 償 還	当 年 度 高 償 還	償 累 還 高 計	
財 政 融 資 資 金	中 央 病 院	12,083,600,000	5,906,340,536	1,144,372,919	7,050,713,455	5,032,886,545
	つくしが丘病院	631,000,000	365,301,660	58,444,550	423,746,210	207,253,790
うち旧資金運用部資金	中 央 病 院	8,959,000,000	5,604,645,530	837,518,403	6,442,163,933	2,516,836,067
	つくしが丘病院	583,000,000	350,534,271	49,624,045	400,158,316	182,841,684
郵 便 貯 金 資 金	中 央 病 院	518,000,000	228,607,197	116,236,844	344,844,041	173,155,959
	つくしが丘病院	13,000,000	11,363,614	1,636,386	13,000,000	0
簡易生命保険積立金	中 央 病 院	189,000,000	107,517,268	16,479,908	123,997,176	65,002,824
小 計		13,434,600,000	6,619,130,275	1,337,170,607	7,956,300,882	5,478,299,118
公 営 企 業 金 融 公 庫	中 央 病 院	2,173,400,000	138,326,904	93,874,851	232,201,755	1,941,198,245
市 中 銀 行	中 央 病 院	1,275,000,000	3,000,000	1,000,000	4,000,000	1,271,000,000
	つくしが丘病院	38,000,000	0	5,000,000	5,000,000	33,000,000
小 計		3,486,400,000	141,326,904	99,874,851	241,201,755	3,245,198,245
合 計	中 央 病 院	16,239,000,000	6,383,791,905	1,371,964,522	7,755,756,427	8,483,243,573
	つくしが丘病院	682,000,000	376,665,274	65,080,936	441,746,210	240,253,790
	合 計	16,921,000,000	6,760,457,179	1,437,045,458	8,197,502,637	8,723,497,363

3 平成19年度の予算の概要

〔第15表〕

(単位 千円)

区 分	平成19年度 当初予算額	平成18年度 当初予算額	前年度比	
			増 減	比 較
(収益的収入)				%
第1款 中央病院事業収益	16,201,636	16,047,198	154,438	1.0
第1項 医業収益	14,433,794	14,218,054	215,740	
第2項 医業外収益	1,767,842	1,829,144	61,302	
第2款 つくしが丘病院事業収益	1,947,259	2,170,653	223,394	10.3
第1項 医業収益	1,379,383	1,614,136	234,753	
第2項 医業外収益	567,876	556,517	11,359	
第3款 本局事業収益	69,974		69,974	皆増
第1項 医業外収益	69,974		69,974	
(収益的支出)				
第1款 中央病院事業費用	17,070,563	17,026,783	43,780	0.3
第1項 医業費用	16,600,663	16,549,974	50,689	
第2項 医業外費用	466,900	473,809	6,909	
第3項 予備費	3,000	3,000	0	
第2款 つくしが丘病院事業費用	2,178,051	2,362,451	184,400	7.8
第1項 医業費用	2,158,364	2,341,296	182,932	
第2項 医業外費用	18,687	20,155	1,468	
第3項 予備費	1,000	1,000	0	
第3款 本局事業費用	88,819		88,819	皆増
第1項 医業費用	88,819		88,819	
(資本的収入)				
第1款 中央病院資本的収入	2,156,154	1,968,064	188,090	9.6
第1項 負担金	1,630,154	1,431,064	199,090	
第2項 企業債	526,000	537,000	11,000	
第2款 つくしが丘病院資本的収入	669,450	134,843	534,607	396.5
第1項 負担金	474,141	65,936	408,205	
第2項 企業債	4,000	9,000	5,000	
第3項 補助金	191,309	59,907	131,402	
(資本的支出)				
第1款 中央病院資本的支出	2,156,154	1,968,064	188,090	9.6
第1項 建設改良費	575,660	596,099	20,439	
第2項 償還金	1,580,494	1,371,965	208,529	
第2款 つくしが丘病院資本的支出	669,450	134,843	534,607	396.5
第1項 建設改良費	626,916	69,762	557,154	
第2項 償還金	42,534	65,081	22,547	

二 青森県電気事業会計

1 事業の概要

今期の発電状況は、供給実績が契約電力量に対して112.5%となっており、前年度同期と比較しますと23.2%の増、年度計では1.6%の減となっています。

〔第16表〕 発 電 実 績 表


区分 月別	契約電力量 A	当初予算計上 収入見込 電力量 B	供給電力量 C	対 比		契 約 電力料金 D	予算計上 電力料金 E	実績収入料金 F	対 比	
				C / A	C / B				F / D	F / E
	kWh	kWh	kWh	%	%	千円	千円	円	%	%
上半期合計	27,336,000	27,336,000	23,992,572	87.8	87.8	192,573	192,573	187,236,742	97.2	97.2
10 月	2,635,000	2,635,000	3,076,100	116.7	116.7	29,029	29,029	29,733,555	102.4	102.4
11 月	4,009,000	4,009,000	4,848,700	120.9	120.9	31,223	31,223	32,562,625	104.3	104.3
12 月	3,705,000	3,705,000	2,384,700	64.4	64.4	30,738	30,738	28,630,081	93.1	93.1
1 月	3,107,000	3,107,000	3,656,900	117.7	117.7	29,783	29,783	30,660,512	102.9	102.9
2 月	2,597,000	2,597,000	2,775,412	106.9	106.9	28,968	28,968	29,253,657	101.0	101.0
3 月	3,084,000	3,084,000	4,796,403	155.5	155.5	29,752	29,752	32,485,459	109.2	109.2
下半期合計	19,137,000	19,137,000	21,538,215	112.5	112.5	179,493	179,493	183,325,889	102.1	102.1
計	46,473,000	46,473,000	45,530,787	98.0	98.0	372,066	372,066	370,562,631	99.6	99.6

2 経理の状況

平成18年度電気事業会計損益計算書
(平成18年4月1日から平成19年3月31日まで)

(単位 千円)

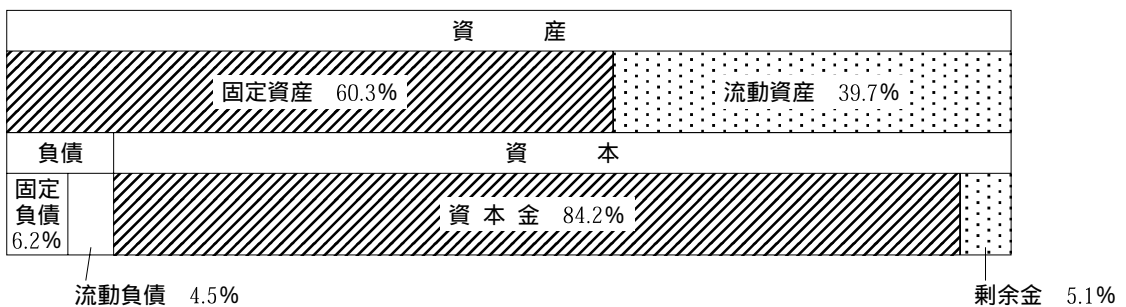
支出の部		収入の部	
営業費用	312,777	営業収益	354,683
財務費用	4,309	財務収益	1,969
営業外費用	1,395	営業外収益	65
当年度純利益	38,236		
計	356,717	計	356,717



平成18年度電気事業会計貸借対照表
(平成19年3月31日現在)

(単位 千円)

資産の部		負債の部	
固定資産	1,565,200	固定負債	160,005
流動資産	1,030,071	流動負債	117,344
		負債合計	277,349
		資本の部	
		資本金	2,185,059
		剰余金	132,863
		資本合計	2,317,922
資産合計	2,595,271	負債資本合計	2,595,271



〔第17表〕

企 業 債 明 細 書

(平成19年 3月31日現在)

種 類		発 行 総 額	償 還 高			未 償 還 残 高
			前年度未償還高	当年度償還高	償 還 高 累 計	
借入 資本金	財 政 融 資 資 金	396,000,000	31,504,675	10,124,881	41,629,556	354,370,444
	公 営 企 業 金 融 公 庫	321,000,000	127,832,758	11,885,021	139,717,779	181,282,221
合 計		717,000,000	159,337,433	22,009,902	181,347,335	535,652,665

3 平成19年度の予算の概要

〔第18表〕

(単位 千円)

区 分	平成19年度 当初予算額	平成18年度 当初予算額	前年度比	
			増 減	比 較
(収益的収入)				%
第1款 電気事業収益	377,155	374,590	2,565	0.7
第1項 営業収益	367,293	373,171	5,878	
第2項 財務収益	1,108	1,419	311	
第3項 営業外収益	8,754	0	8,754	
(収益的支出)				
第1款 電気事業費用	361,477	358,704	2,773	0.8
第1項 営業費用	341,754	342,127	373	
第2項 財務費用	3,750	4,312	562	
第3項 営業外費用	10,973	7,265	3,708	
第4項 予備費	5,000	5,000	0	
(資本的支出)				
第1款 資本的支出	490,036	110,212	379,824	344.6
第1項 建設改良費	9,383	88,202	78,819	
第2項 企業債償還金	480,653	22,010	458,643	

三 青森県工業用水道事業会計

1 事業の概要

今期の給水量状況は、当初見込みに対して100.1%となっており、前年度同期と比較しますと100.2%、年度計で比較しますと100.2%となっております。

〔第19表〕 給 水 実 績 表

八戸工業用水道

月別	区分	基本使用水量 A	特定使用水量 B	減免使用水量 C	料金対象使用水量 A + B - C	給 水 料 金
		m ³	m ³	m ³	m ³	円
上 半 期 合 計		60,862,140	30,500	111,027	60,781,613	470,996,706
10 月		10,309,980	15,500	0	10,325,480	80,012,140
11 月		9,992,400	0	0	9,992,400	77,431,107
12 月		10,325,480	0	0	10,325,480	80,012,140
1 月		10,325,480	0	0	10,325,480	80,012,140
2 月		9,326,240	0	0	9,326,240	72,269,031
3 月		10,325,480	0	0	10,325,480	80,012,140
下 半 期 合 計		60,605,060	15,500	0	60,620,560	469,748,698
計		121,467,200	46,000	111,027	121,402,173	940,745,404

六ヶ所工業用水道

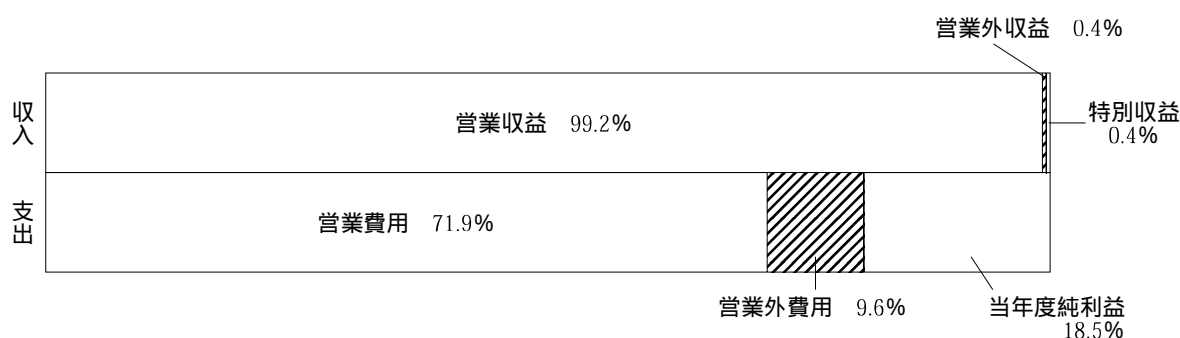
月別	区分	基本使用水量 A	特定使用水量 B	減免使用水量 C	料金対象使用水量 A + B - C	給 水 料 金
		m ³	m ³	m ³	m ³	円
上 半 期 合 計		398,340	0	0	398,340	18,821,564
10 月		69,130	0	0	69,130	3,266,392
11 月		66,900	0	0	66,900	3,161,025
12 月		69,130	0	0	69,130	3,266,392
1 月		69,130	0	0	69,130	3,266,392
2 月		62,440	0	0	62,440	2,950,290
3 月		69,130	0	0	69,130	3,266,392
下 半 期 合 計		405,860	0	0	405,860	19,176,883
計		804,200	0	0	804,200	37,998,447

2 経理の状況

平成18年度工業用水道事業会計損益計算書
(平成18年4月1日から平成19年3月31日まで)

(単位 千円)

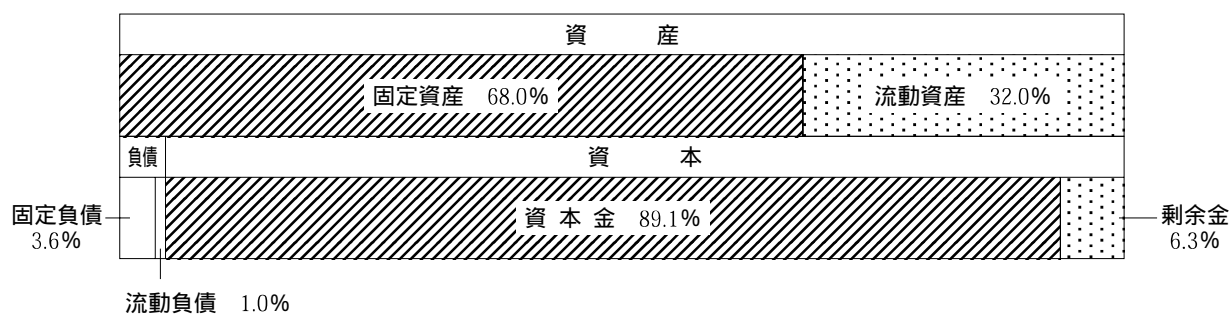
支出の部		収入の部	
営業費用	675,625	営業収益	932,137
営業外費用	90,488	営業外収益	4,006
当年度純利益	173,598	特別利益	3,568
計	939,711	計	939,711



平成18年度工業用水道事業会計貸借対照表
(平成19年3月31日現在)

(単位 千円)

資産の部		負債の部	
固定資産	4,499,616	固定負債	238,536
流動資産	2,117,701	流動負債	67,852
		負債合計	306,388
		資本の部	
		資本金	5,893,524
		剰余金	417,405
		資本合計	6,310,929
資産合計	6,617,317	負債資本合計	6,617,317



〔第20表〕

企 業 債 明 細 書

(平成19年 3月31日現在)

種 類	発 行 総 額	償 還 高			未 償 還 残 高	
		前年度末償還高	当年度償還高	償 還 高 累 計		
借 入 資 本 金	財 政 融 資 資 金	1,175,000,000	222,541,556	44,858,615	267,400,171	907,599,829
	公 営 企 業 金 融 公 庫	1,982,000,000	528,341,503	95,115,612	623,457,115	1,358,542,885
	八 戸 工 業 用 水 道 事 業 合 計	3,157,000,000	750,883,059	139,974,227	890,857,286	2,266,142,714
	財 政 融 資 資 金	237,000,000	0	1,088,523	1,088,523	235,911,477
	公 営 企 業 金 融 公 庫	305,000,000	0	338,962	338,962	304,661,038
六 ヶ 所 工 業 用 水 道 事 業 合 計	542,000,000	0	1,427,485	1,427,485	540,572,515	
合 計	3,699,000,000	750,883,059	141,401,712	892,284,771	2,806,715,229	

3 平成19年度の予算の概要

〔第21表〕

(単位 千円)

区 分	平成19年度 当初予算額	平成18年度 当初予算額	前年度比	
			増 減	比 較
(収益的収入)				%
第1款 八戸工業用水道事業収益	947,239	942,847	4,392	0.5
第1項 営業収益	943,799	939,805	3,994	
第2項 営業外収益	3,440	3,042	398	
第2款 六ヶ所工業用水道事業収益	38,627	38,520	107	0.3
第1項 営業収益	38,564	38,459	105	
第2項 営業外収益	63	61	2	
(収益的支出)				
第1款 八戸工業用水道事業費用	830,060	852,105	22,045	2.6
第1項 営業費用	719,806	735,752	15,946	
第2項 営業外費用	100,254	106,353	6,099	
第3項 予備費	10,000	10,000	0	
第2款 六ヶ所工業用水道事業費用	56,992	54,394	2,598	4.8
第1項 営業費用	39,364	40,753	1,389	
第2項 営業外費用	12,628	12,641	13	
第3項 予備費	5,000	1,000	4,000	
(資本的支出)				
第1款 八戸工業用水道事業資本的支出	172,486	162,961	9,525	5.8
第1項 建設改良費	26,913	22,986	3,927	
第2項 企業債償還金	145,573	139,975	5,598	
第2款 六ヶ所工業用水道事業資本的支出	20,541	2,490	18,051	724.9
第1項 建設改良費	0	1,062	1,062	
第2項 企業債償還金	20,541	1,428	19,113	