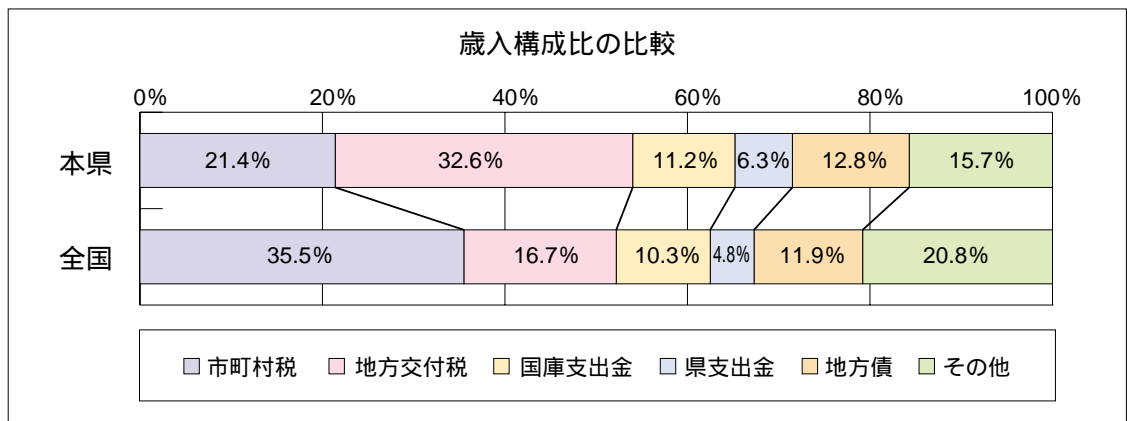


参考3 市町村の財政の状況

1 歳入・歳出の構成比比較

(1) 歳入

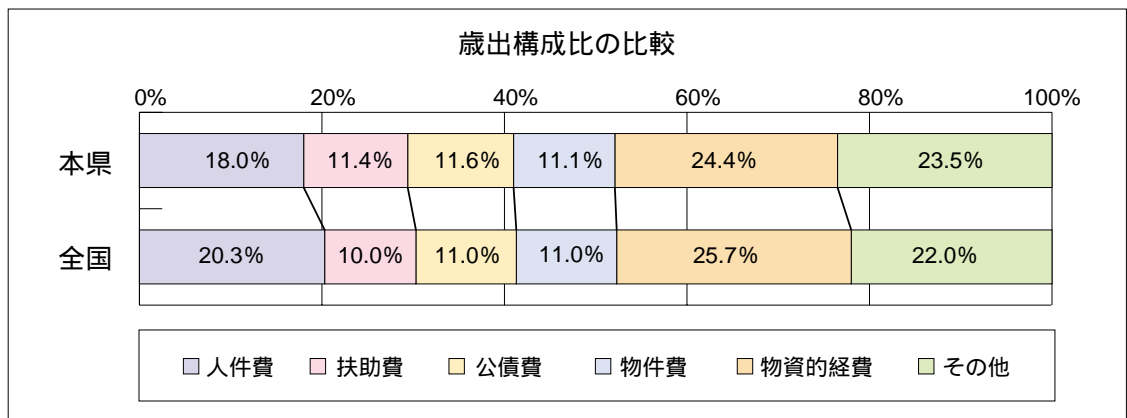
区分	市町村税	地方交付税	国庫支出金	県支出金	地方債	その他	うち諸収入
本 県	21.4%	32.6%	11.2%	6.3%	12.8%	15.7%	3.2%
全 国	35.5%	16.7%	10.3%	4.8%	11.9%	20.8%	5.4%
差 引	-14.1%	15.9%	0.8%	1.5%	0.9%	-5.1%	-2.2%



(資料)(財)地方財務協会「市町村別決算状況調 平成10年度」

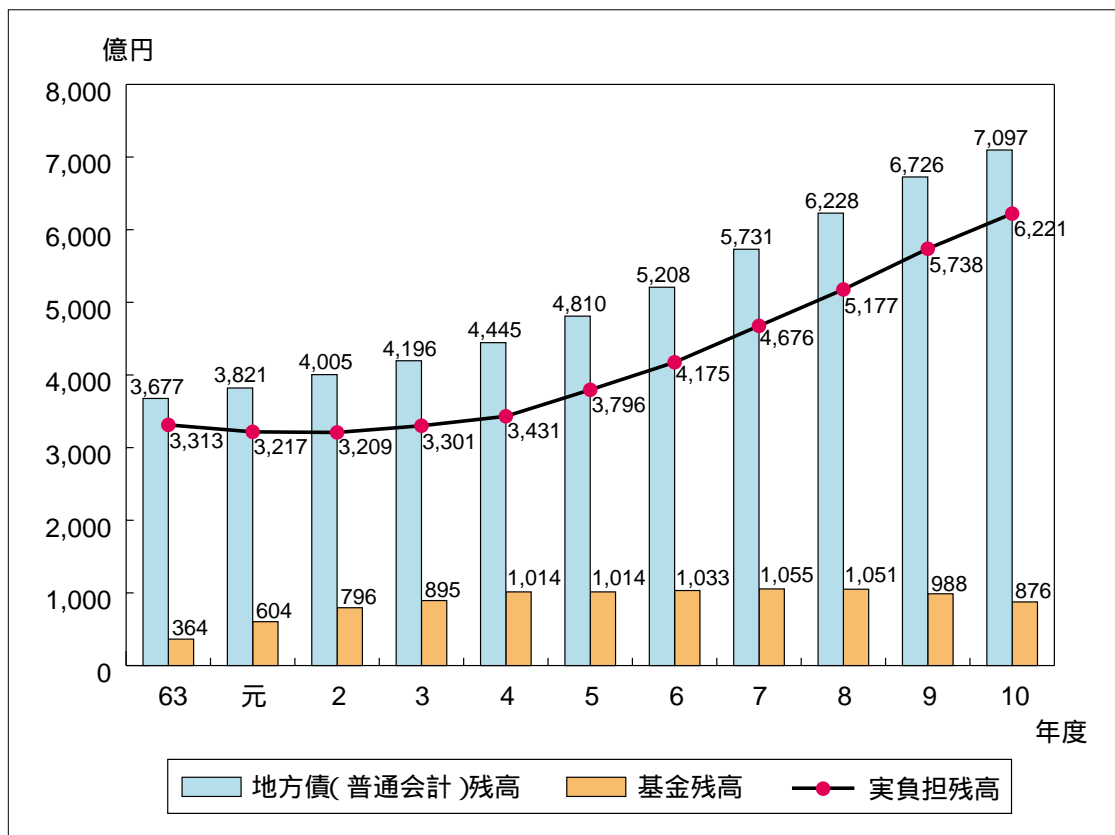
(2) 歳出

区分	人件費	扶助費	公債費	物件費	投資的経費	うち単独	その他
本 県	18.0%	11.4%	11.6%	11.1%	24.4%	14.1%	23.5%
全 国	20.3%	10.0%	11.0%	11.0%	25.7%	15.7%	22.0%
差 引	-2.2%	1.4%	0.6%	0.1%	-1.3%	-1.6%	1.5%



(資料)(財)地方財務協会「市町村別決算状況調 平成10年度」

2 地方債及び基金残高の推移



(資料)(財)地方財務協会「市町村別決算状況調」(昭和63年度～平成10年度)

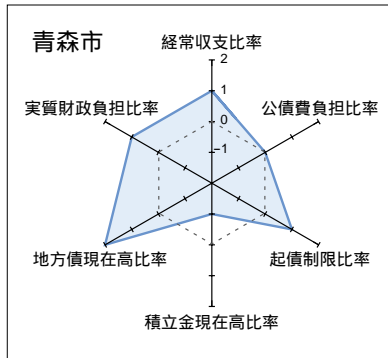
3 市町村ごとの財政指標（平成10年度決算）

以下のグラフは、各市町村の財政指標の数値について、それぞれ指標ごとに「警戒ライン」と言われている数値と比較したものである。点線が警戒ライン、実線が各市町村の数値を示している。

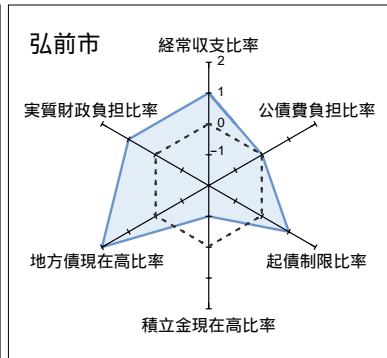
各指標の分類は下表のとおりとし、実線が外側にあるほど、財政状況が健全であると言える。

レベル	2 (健全エリア)	1 (準警戒エリア)	0 (警戒エリア)	-1 (危険エリア)
経常収支比率(市)	80%未満	80%～85%	85%～90%	90%以上
経常収支比率(町村)	75%未満	75%～80%	80%～90%	90%以上
公債費負担比率	10%未満	10%～15%	15%～20%	20%以上
起債制限比率	10%未満	10%～13%	13%～15%	15%以上
積立金現在高比率	50%以上	40%～50%	30%～40%	30%未満
地方債現在高比率	200%未満	200%～250%	250%～300%	300%以上
実質財政負担比率	150%未満	150%～200%	200%～250%	250%以上

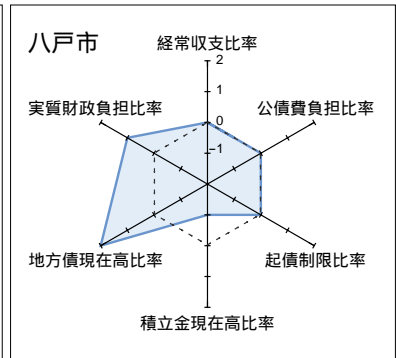
- (注1) 各財政指標の数値は、平成10年度普通会計決算による数値である。
- (注2) 起債制限比率は、3年度間の平均値である。
- (注3) 積立金現在高比率は、各種基金現在高の標準財政規模に対する割合である。
- (注4) 地方債現在高比率は、地方債現在高の標準財政規模に対する割合である。
- (注5) 実質財政負担比率は、地方債現在高に債務負担行為額（翌年度以降支出予定額）を加え、各種基金現在高を差し引いた額の標準財政規模に対する割合である。



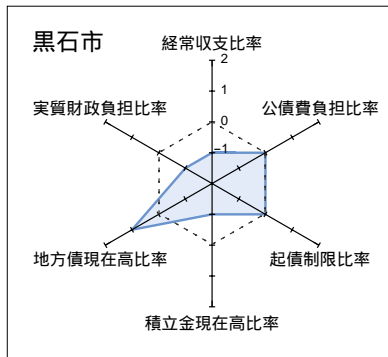
経常収支比率	公債費負担比率	起債制限比率	積立金現在高比率	地方債現在高比率	実質財政負担比率
84.9	17.7	11.7	22.5	197.3	187.2
1	0	1	-1	2	1



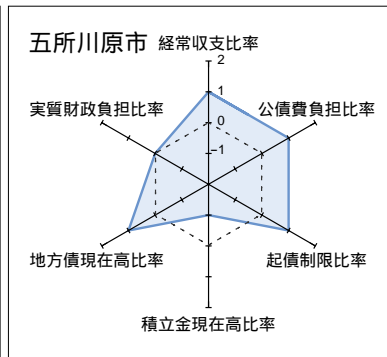
経常収支比率	公債費負担比率	起債制限比率	積立金現在高比率	地方債現在高比率	実質財政負担比率
83.0	15.8	12.2	22.9	192.9	180.7
1	0	1	-1	2	1



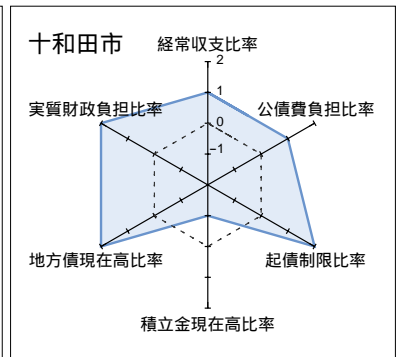
経常収支比率	公債費負担比率	起債制限比率	積立金現在高比率	地方債現在高比率	実質財政負担比率
87.0	15.5	13.3	19.1	180.1	163.0
0	0	0	-1	2	1



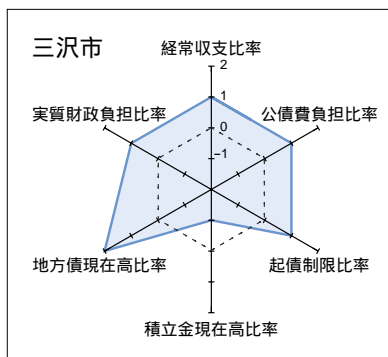
経常収支比率	公債費負担比率	起債制限比率	積立金現在高比率	地方債現在高比率	実質財政負担比率
90.1	17.6	14.3	0.3	232.2	255.3
-1	0	0	-1	1	-1



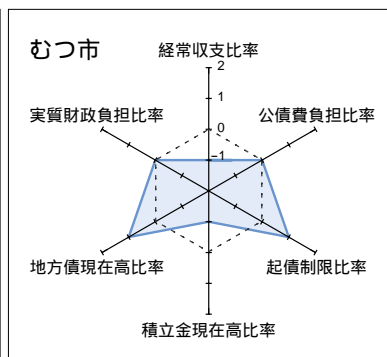
経常収支比率	公債費負担比率	起債制限比率	積立金現在高比率	地方債現在高比率	実質財政負担比率
84.1	14.1	11.2	7.1	214.6	216.8
1	1	1	-1	1	0



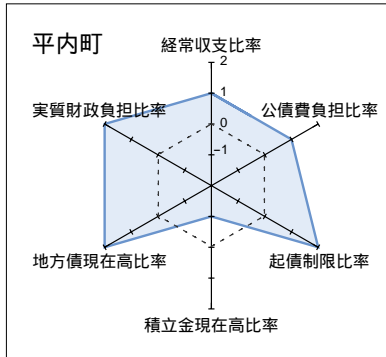
経常収支比率	公債費負担比率	起債制限比率	積立金現在高比率	地方債現在高比率	実質財政負担比率
84.8	13.2	9.6	22.9	154.5	149.6
1	1	2	-1	2	2



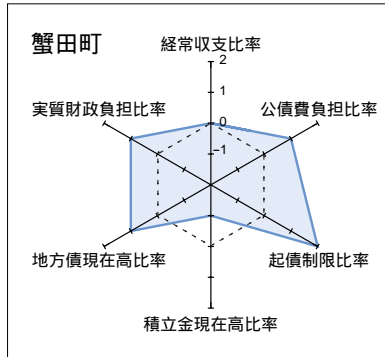
経常収支比率	公債費負担比率	起債制限比率	積立金現在高比率	地方債現在高比率	実質財政負担比率
80.8	13.0	12.6	23.8	193.2	187.5
1	1	1	-1	2	1



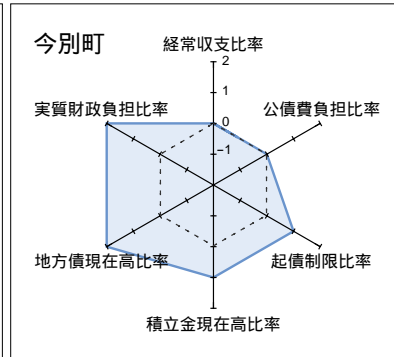
経常収支比率	公債費負担比率	起債制限比率	積立金現在高比率	地方債現在高比率	実質財政負担比率
95.9	16.2	12.9	4.6	205.9	218.4
-1	0	1	-1	1	0



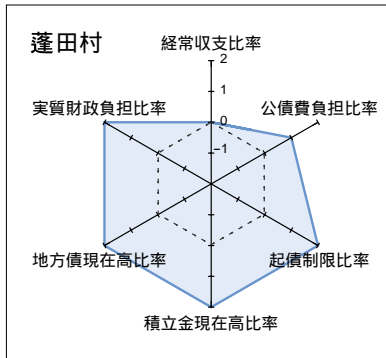
經常収支比率	公債費負担比率	起債制限比率	積立金現在高比率	地方債現在高比率	實質財政負担比率
75.9	10.5	8.2	24.4	145.9	122.4
1	1	2	-1	2	2



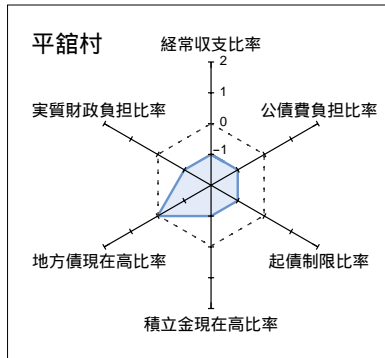
經常収支比率	公債費負担比率	起債制限比率	積立金現在高比率	地方債現在高比率	實質財政負担比率
86.3	14.0	8.9	20.1	202.7	188.1
0	1	2	-1	1	1



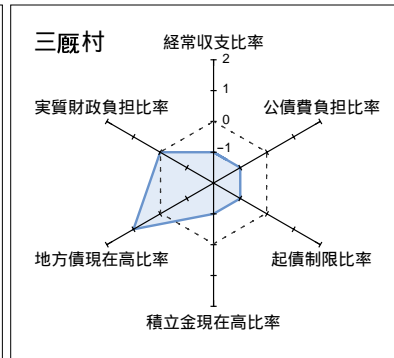
經常収支比率	公債費負担比率	起債制限比率	積立金現在高比率	地方債現在高比率	實質財政負担比率
87.8	18.8	10.7	48.8	188.9	141.1
0	0	1	1	2	2



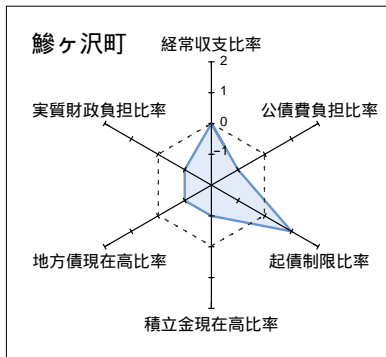
經常収支比率	公債費負担比率	起債制限比率	積立金現在高比率	地方債現在高比率	實質財政負担比率
84.9	11.1	6.9	58.7	178.5	121.2
0	1	2	2	2	2



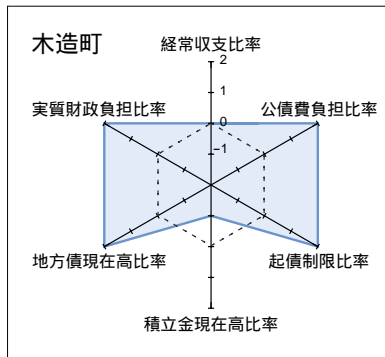
經常収支比率	公債費負担比率	起債制限比率	積立金現在高比率	地方債現在高比率	實質財政負担比率
93.9	22.5	15.4	22.9	253.4	275.1
-1	-1	-1	-1	0	-1



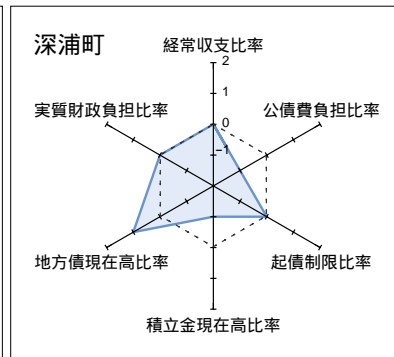
經常収支比率	公債費負担比率	起債制限比率	積立金現在高比率	地方債現在高比率	實質財政負担比率
93.3	25.0	15.7	7.4	239.8	232.4
-1	-1	-1	-1	1	0



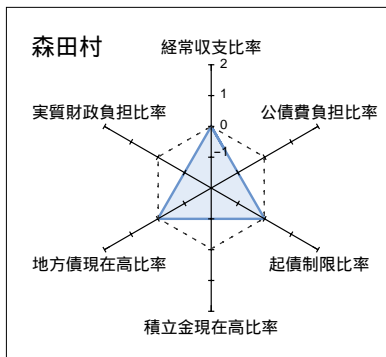
經常収支比率	公債費負担比率	起債制限比率	積立金現在高比率	地方債現在高比率	實質財政負担比率
83.8	20.7	11.8	6.0	394.0	387.9
0	-1	1	-1	-1	-1



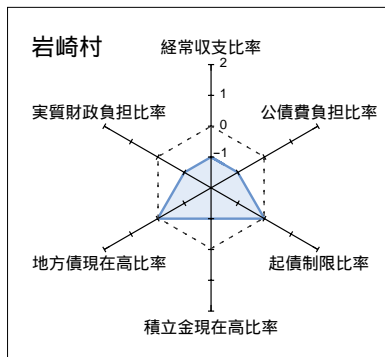
經常収支比率	公債費負担比率	起債制限比率	積立金現在高比率	地方債現在高比率	實質財政負担比率
89.9	9.9	7.2	8.3	88.4	82.7
0	2	2	-1	2	2



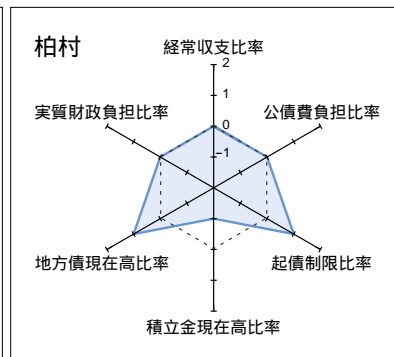
經常収支比率	公債費負担比率	起債制限比率	積立金現在高比率	地方債現在高比率	實質財政負担比率
83.6	27.0	14.2	18.0	239.8	222.0
0	-1	0	-1	1	0



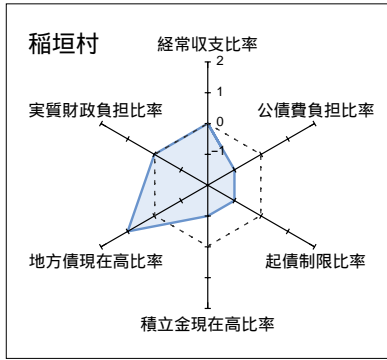
經常収支比率	公債費負担比率	起債制限比率	積立金現在高比率	地方債現在高比率	實質財政負担比率
84.0	24.2	13.4	7.6	274.9	293.0
0	-1	0	-1	0	-1



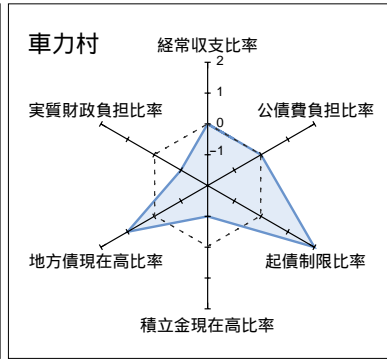
經常収支比率	公債費負担比率	起債制限比率	積立金現在高比率	地方債現在高比率	實質財政負担比率
90.4	26.1	14.7	1.9	283.2	287.3
-1	-1	0	-1	0	-1



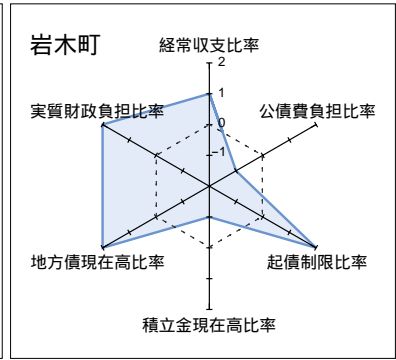
經常収支比率	公債費負担比率	起債制限比率	積立金現在高比率	地方債現在高比率	實質財政負担比率
80.4	17.8	10.3	21.5	220.0	201.4
0	0	1	-1	1	0



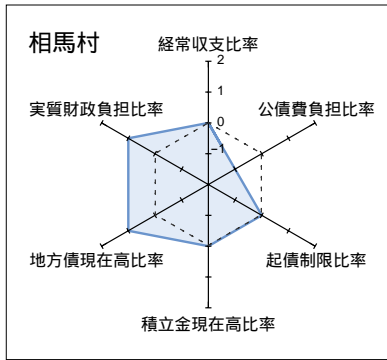
經常収支比率	公債費負担比率	起債制限比率	積立金現在高比率	地方債現在高比率	実質財政負担比率
87.9	25.7	17.1	3.4	224.5	222.3
0	-1	-1	-1	1	0



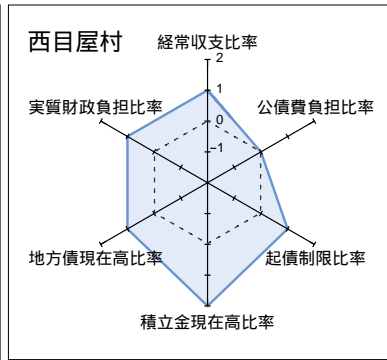
經常収支比率	公債費負担比率	起債制限比率	積立金現在高比率	地方債現在高比率	実質財政負担比率
89.0	19.4	9.8	13.1	202.6	295.5
0	0	2	-1	1	-1



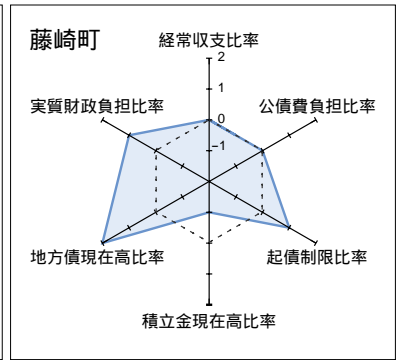
經常収支比率	公債費負担比率	起債制限比率	積立金現在高比率	地方債現在高比率	実質財政負担比率
78.3	26.7	8.4	27.8	167.9	143.9
1	-1	2	-1	2	2



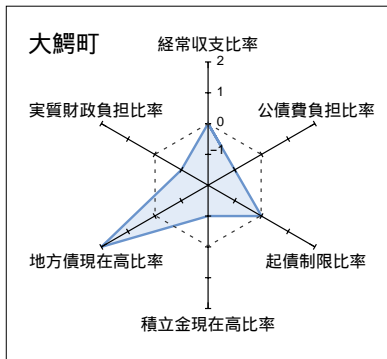
經常収支比率	公債費負担比率	起債制限比率	積立金現在高比率	地方債現在高比率	実質財政負担比率
81.8	20.8	13.2	37.0	226.1	199.5
0	-1	0	0	1	1



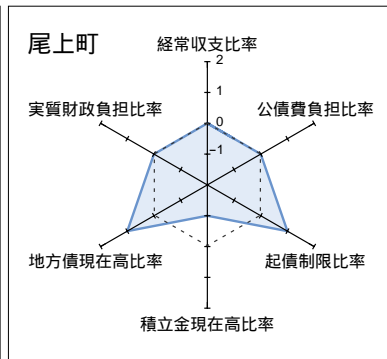
經常収支比率	公債費負担比率	起債制限比率	積立金現在高比率	地方債現在高比率	実質財政負担比率
77.0	17.2	10.9	71.5	217.5	155.9
1	0	1	2	1	1



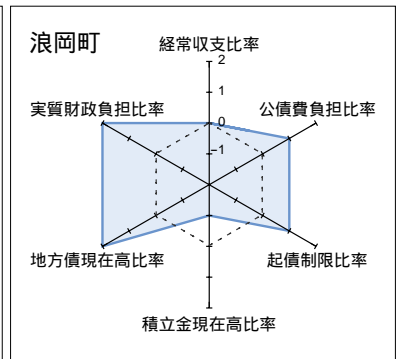
經常収支比率	公債費負担比率	起債制限比率	積立金現在高比率	地方債現在高比率	実質財政負担比率
80.7	18.5	11.6	21.6	180.7	168.4
0	0	1	-1	2	1



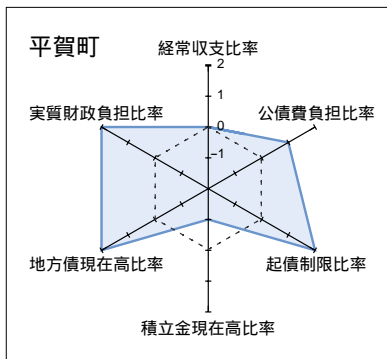
經常収支比率	公債費負担比率	起債制限比率	積立金現在高比率	地方債現在高比率	実質財政負担比率
83.3	23.3	14.9	24.7	134.4	322.1
0	-1	0	-1	2	-1



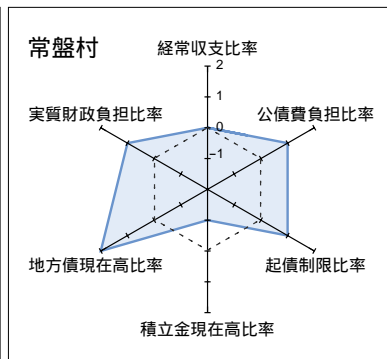
經常収支比率	公債費負担比率	起債制限比率	積立金現在高比率	地方債現在高比率	実質財政負担比率
84.5	16.2	11.0	14.1	219.7	243.6
0	0	1	-1	1	0



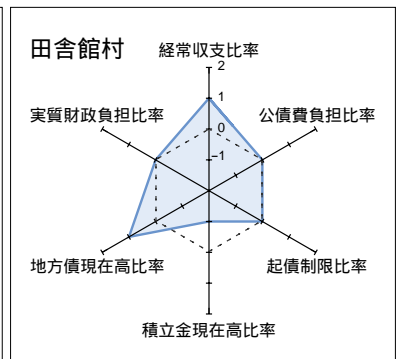
經常収支比率	公債費負担比率	起債制限比率	積立金現在高比率	地方債現在高比率	実質財政負担比率
88.7	13.5	10.2	13.4	136.6	147.4
0	1	1	-1	2	2



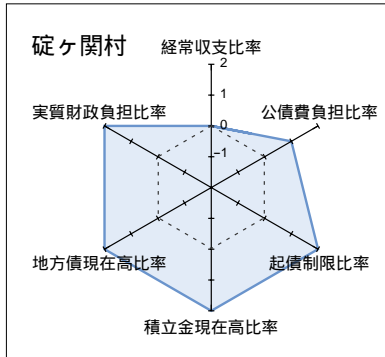
經常収支比率	公債費負担比率	起債制限比率	積立金現在高比率	地方債現在高比率	実質財政負担比率
81.4	12.7	7.1	24.1	145.2	138.1
0	1	2	-1	2	2



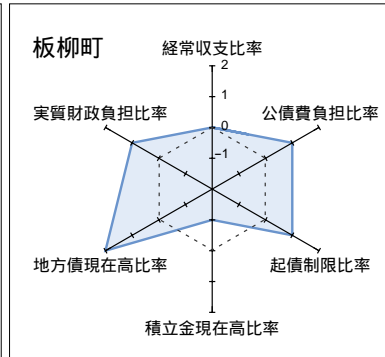
經常収支比率	公債費負担比率	起債制限比率	積立金現在高比率	地方債現在高比率	実質財政負担比率
84.1	14.0	12.1	26.0	172.0	161.9
0	1	1	-1	2	1



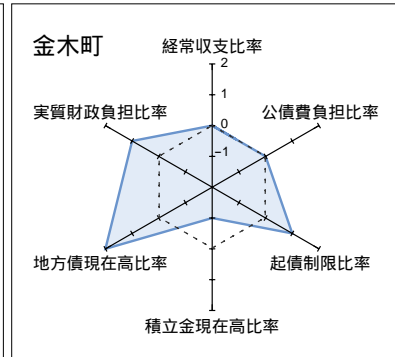
經常収支比率	公債費負担比率	起債制限比率	積立金現在高比率	地方債現在高比率	実質財政負担比率
78.4	19.5	13.6	29.9	232.6	210.4
1	0	0	-1	1	0



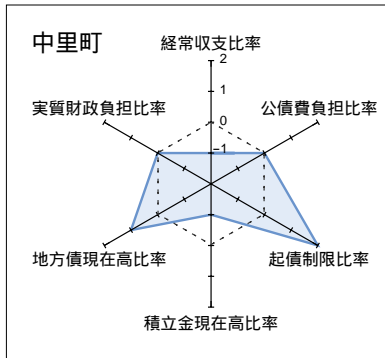
經常収支比率	公債費負担比率	起債制限比率	積立金現在高比率	地方債現在高比率	実質財政負担比率
82.3	13.4	8.3	56.1	180.5	125.4
0	1	2	2	2	2



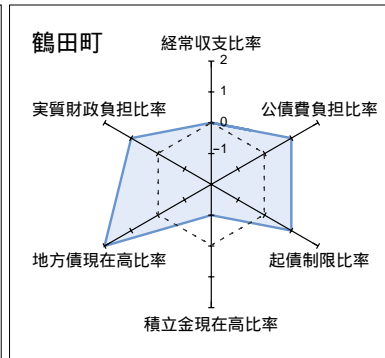
經常収支比率	公債費負担比率	起債制限比率	積立金現在高比率	地方債現在高比率	実質財政負担比率
81.7	13.8	10.5	21.5	168.0	164.1
0	1	1	-1	2	1



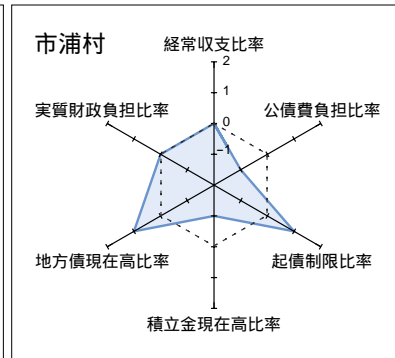
經常収支比率	公債費負担比率	起債制限比率	積立金現在高比率	地方債現在高比率	実質財政負担比率
83.7	17.4	11.5	16.7	188.8	173.7
0	0	1	-1	2	1



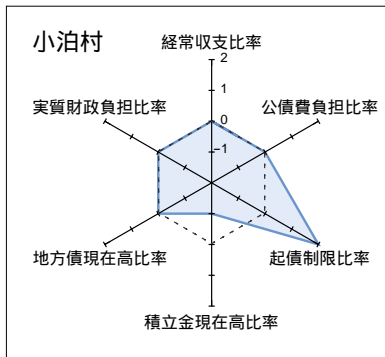
經常収支比率	公債費負担比率	起債制限比率	積立金現在高比率	地方債現在高比率	実質財政負担比率
90.3	15.6	9.6	11.7	236.6	227.7
-1	0	2	-1	1	0



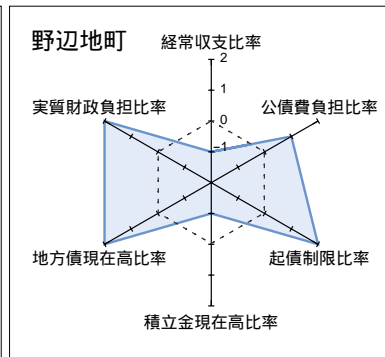
經常収支比率	公債費負担比率	起債制限比率	積立金現在高比率	地方債現在高比率	実質財政負担比率
85.3	14.4	10.7	1.2	164.2	168.8
0	1	1	-1	2	1



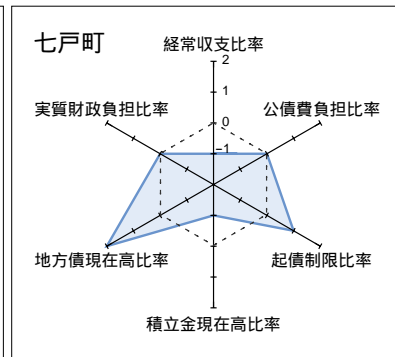
經常収支比率	公債費負担比率	起債制限比率	積立金現在高比率	地方債現在高比率	実質財政負担比率
82.8	22.3	10.1	25.4	211.4	222.7
0	-1	1	-1	1	0



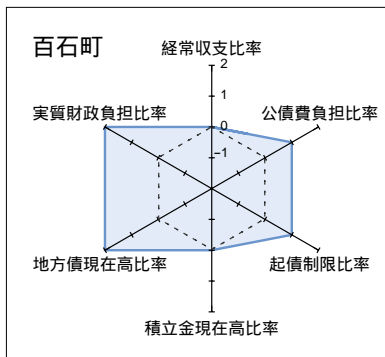
經常収支比率	公債費負担比率	起債制限比率	積立金現在高比率	地方債現在高比率	実質財政負担比率
84.5	17.6	9.9	25.6	259.9	239.8
0	0	2	-1	0	0



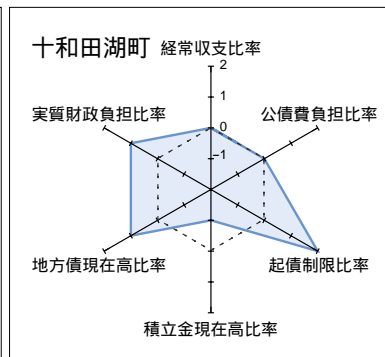
經常収支比率	公債費負担比率	起債制限比率	積立金現在高比率	地方債現在高比率	実質財政負担比率
96.9	11.7	9.0	1.6	114.8	126.2
-1	1	2	-1	2	2



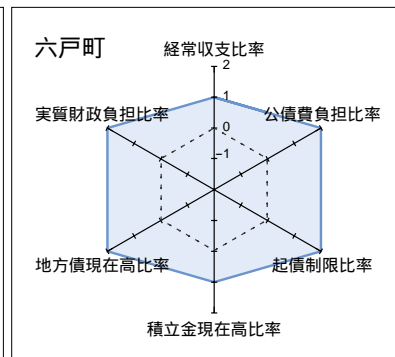
經常収支比率	公債費負担比率	起債制限比率	積立金現在高比率	地方債現在高比率	実質財政負担比率
92.1	17.6	10.2	10.8	169.4	203.6
-1	0	1	-1	2	0



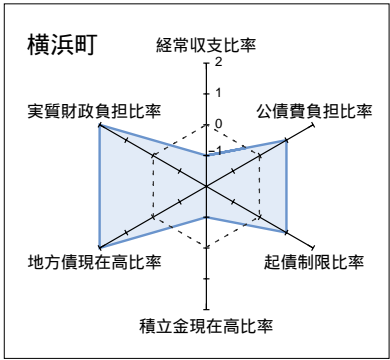
經常収支比率	公債費負担比率	起債制限比率	積立金現在高比率	地方債現在高比率	実質財政負担比率
80.8	11.7	10.4	37.1	155.1	121.3
0	1	1	0	2	2



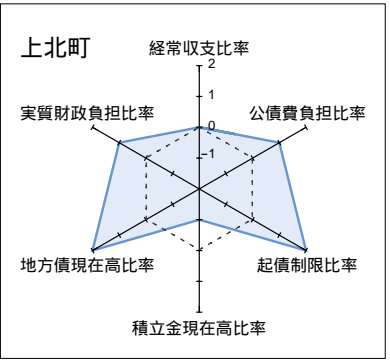
經常収支比率	公債費負担比率	起債制限比率	積立金現在高比率	地方債現在高比率	実質財政負担比率
81.4	17.7	8.0	19.9	213.2	193.7
0	0	2	-1	1	1



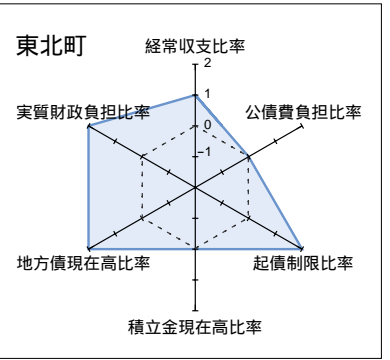
經常収支比率	公債費負担比率	起債制限比率	積立金現在高比率	地方債現在高比率	実質財政負担比率
79.8	9.7	6.1	40.8	168.7	129.8
1	2	2	1	2	2



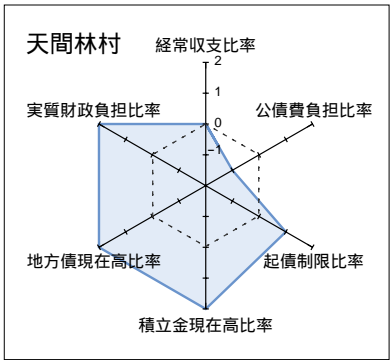
經常収支比率	公債費負担比率	起債制限比率	積立金現在高比率	地方債現在高比率	実質財政負担比率
99.3	14.3	11.3	4.5	137.3	142.6
-1	1	1	-1	2	2



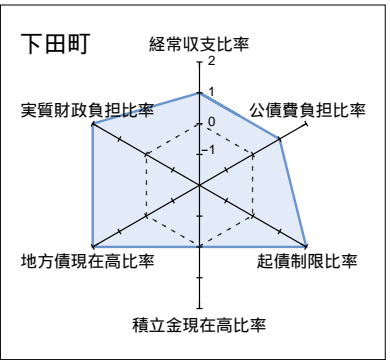
經常収支比率	公債費負担比率	起債制限比率	積立金現在高比率	地方債現在高比率	実質財政負担比率
83.8	10.2	9.2	22.7	145.4	171.8
0	1	2	-1	2	1



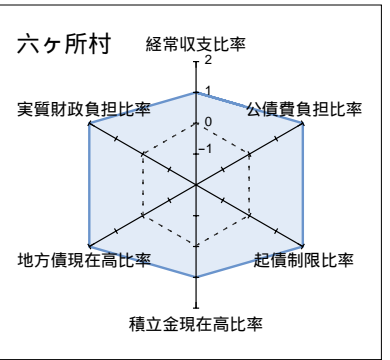
經常収支比率	公債費負担比率	起債制限比率	積立金現在高比率	地方債現在高比率	実質財政負担比率
79.3	15.2	9.0	31.9	155.8	126.8
1	0	2	0	2	2



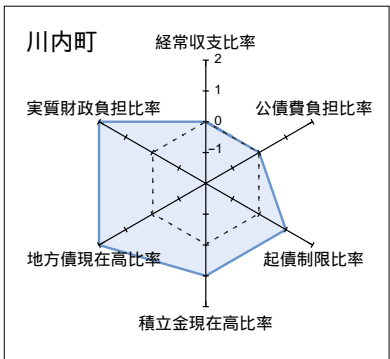
經常収支比率	公債費負担比率	起債制限比率	積立金現在高比率	地方債現在高比率	実質財政負担比率
82.9	23.3	10.1	52.2	148.1	106.9
0	-1	1	2	2	2



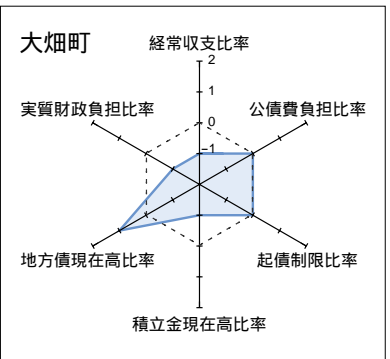
經常収支比率	公債費負担比率	起債制限比率	積立金現在高比率	地方債現在高比率	実質財政負担比率
77.4	11.9	8.6	31.0	132.8	111.6
1	1	2	0	2	2



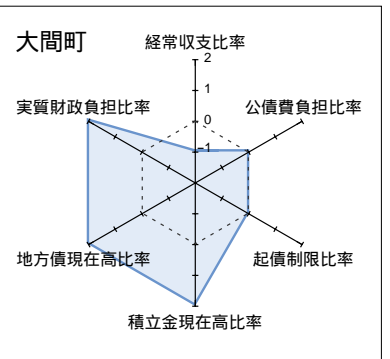
經常収支比率	公債費負担比率	起債制限比率	積立金現在高比率	地方債現在高比率	実質財政負担比率
75.6	5.1	5.5	42.8	64.3	21.8
1	2	2	1	2	2



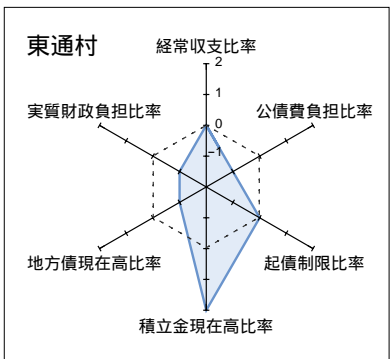
經常収支比率	公債費負担比率	起債制限比率	積立金現在高比率	地方債現在高比率	実質財政負担比率
86.0	17.9	10.8	42.0	156.5	118.1
0	0	1	1	2	2



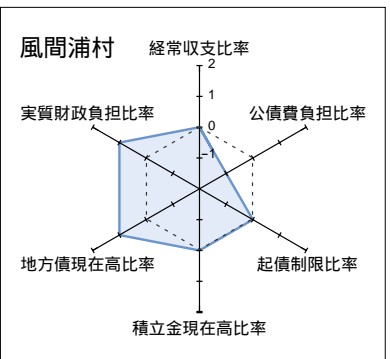
經常収支比率	公債費負担比率	起債制限比率	積立金現在高比率	地方債現在高比率	実質財政負担比率
92.8	18.7	14.3	13.6	245.8	267.1
-1	0	0	-1	1	-1



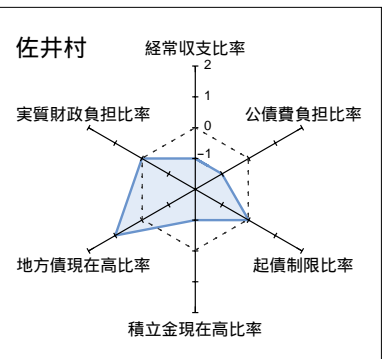
經常収支比率	公債費負担比率	起債制限比率	積立金現在高比率	地方債現在高比率	実質財政負担比率
96.2	15.7	13.1	167.4	194.6	33.5
-1	0	0	2	2	2



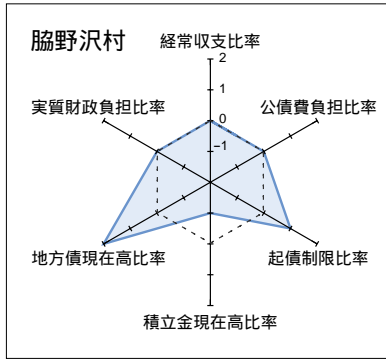
經常収支比率	公債費負担比率	起債制限比率	積立金現在高比率	地方債現在高比率	実質財政負担比率
82.1	21.7	13.6	150.7	316.2	251.6
0	-1	0	2	-1	-1



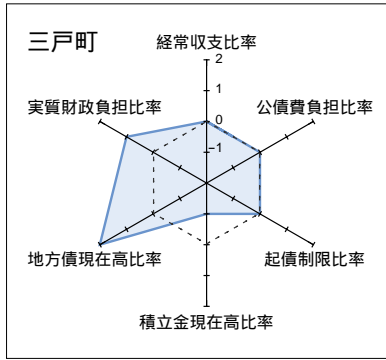
經常収支比率	公債費負担比率	起債制限比率	積立金現在高比率	地方債現在高比率	実質財政負担比率
88.1	21.2	14.6	34.3	227.0	195.9
0	-1	0	0	1	1



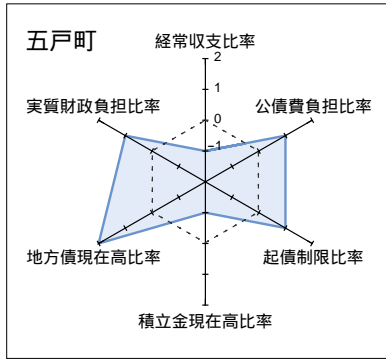
經常収支比率	公債費負担比率	起債制限比率	積立金現在高比率	地方債現在高比率	実質財政負担比率
91.7	24.5	13.3	8.2	228.8	223.3
-1	-1	0	-1	1	0



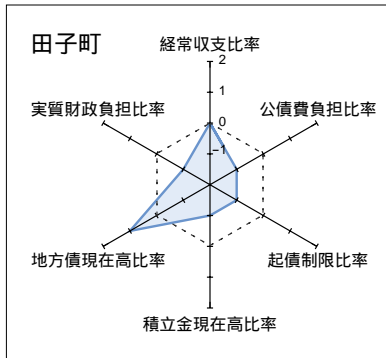
經常收支比率	公債費負擔比率	起債制限比率	積立金現在高比率	地方債現在高比率	實質財政負擔比率
88.4	18.9	11.9	14.7	196.5	200.2
0	0	1	-1	2	0



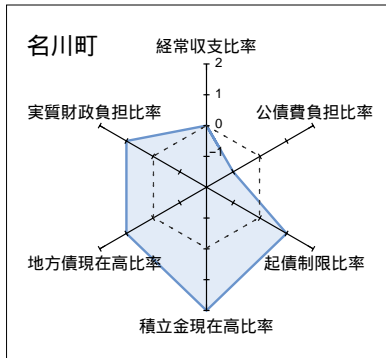
經常收支比率	公債費負擔比率	起債制限比率	積立金現在高比率	地方債現在高比率	實質財政負擔比率
84.8	19.7	13.6	24.8	170.9	166.5
0	0	0	-1	2	1



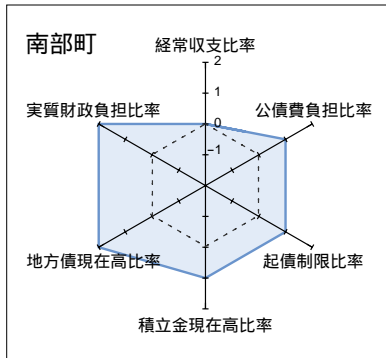
經常收支比率	公債費負擔比率	起債制限比率	積立金現在高比率	地方債現在高比率	實質財政負擔比率
93.6	14.9	10.8	16.2	157.7	159.0
-1	1	1	-1	2	1



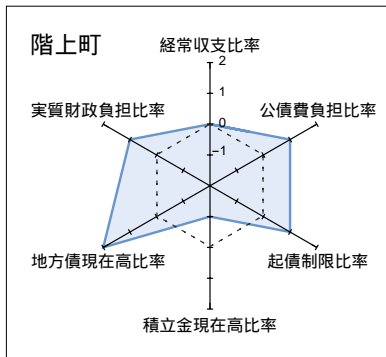
經常收支比率	公債費負擔比率	起債制限比率	積立金現在高比率	地方債現在高比率	實質財政負擔比率
87.3	31.4	16.4	13.1	245.5	286.5
0	-1	-1	-1	1	-1



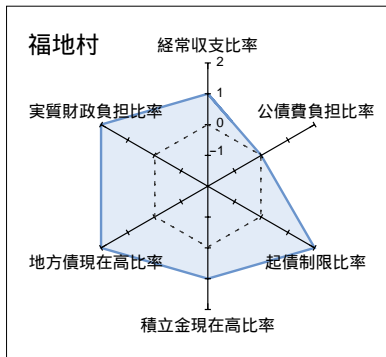
經常收支比率	公債費負擔比率	起債制限比率	積立金現在高比率	地方債現在高比率	實質財政負擔比率
80.9	20.6	11.2	54.0	229.5	181.5
0	-1	1	2	1	1



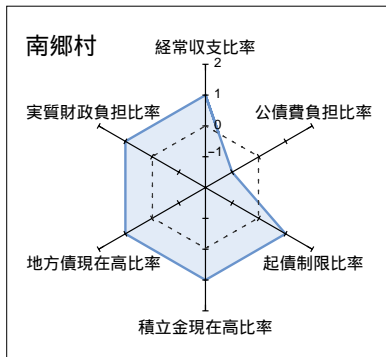
經常收支比率	公債費負擔比率	起債制限比率	積立金現在高比率	地方債現在高比率	實質財政負擔比率
80.3	12.8	10.2	44.9	158.8	116.3
0	1	1	1	2	2



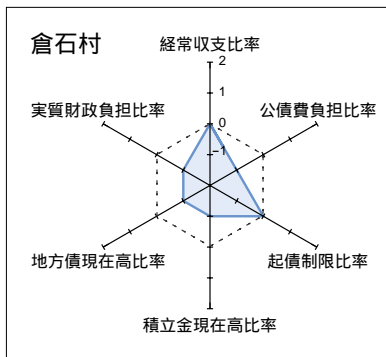
經常收支比率	公債費負擔比率	起債制限比率	積立金現在高比率	地方債現在高比率	實質財政負擔比率
84.4	14.9	12.1	24.6	185.9	165.2
0	1	1	-1	2	1



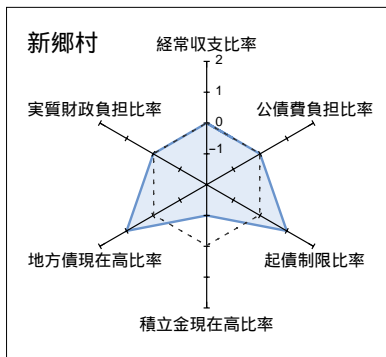
經常收支比率	公債費負擔比率	起債制限比率	積立金現在高比率	地方債現在高比率	實質財政負擔比率
76.2	16.7	8.0	40.6	146.9	119.4
1	0	2	1	2	2



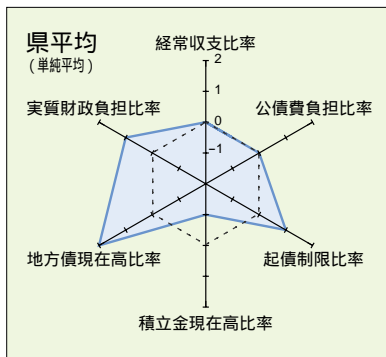
經常收支比率	公債費負擔比率	起債制限比率	積立金現在高比率	地方債現在高比率	實質財政負擔比率
79.9	25.9	10.2	47.3	221.2	174.3
1	-1	1	1	1	1



經常收支比率	公債費負擔比率	起債制限比率	積立金現在高比率	地方債現在高比率	實質財政負擔比率
87.1	30.0	14.2	28.3	316.8	336.0
0	-1	0	-1	-1	-1



經常收支比率	公債費負擔比率	起債制限比率	積立金現在高比率	地方債現在高比率	實質財政負擔比率
83.7	18.0	10.9	24.5	210.7	218.6
0	0	1	-1	1	0



經常收支比率	公債費負擔比率	起債制限比率	積立金現在高比率	地方債現在高比率	實質財政負擔比率
85.1	17.7	11.2	23.5	190.3	182.0
0	0	1	-1	2	1