

今別町、蓬田村及び外ヶ浜町の概況

合併協議の状況等

1 旧法下における合併協議の状況

<東津軽5町村（蟹田町、今別町、蓬田村、平館村、三厩村）>

「上磯5町村合併研究会」を設置（平成13年6月14日）し、報告書を取りまとめる。

「東津軽5町村任意合併協議会」を設置（平成14年7月9日）。

3回の合併協議会を開催し、東津軽5町村地域づくり構想を取りまとめる（平成15年3月25日）。

各町村において、地域づくり構想を基に住民説明会を開催し、合併の枠組みを含めて検討することとし、平成15年3月31日付けで任意協議会を解散。

<東津軽三町村合併協議会（蟹田町、平館村、三厩村）>

3町村による法定の合併協議会を設置することに合意（平成16年7月26日）したことを受け、平成16年8月6日に3町村の臨時議会において、法定の合併協議会設置議案を提案、可決し、同日、東津軽三町村合併協議会を設置（平成16年8月6日）。

12回の合併協議会の開催を経て、合併協定書に調印（平成16年11月4日）し、同日、3町村の臨時議会において合併議案を提案、可決。

平成17年3月28日に3町村合併により外ヶ浜町誕生。

2 市町村合併の推進に関する構想策定に係る調査結果

<今別町> (H17.11～12 実施)

項 目	回 答 内 容
行政課題	施設の民営化 人口減少への対応 少子高齢化への対応 医療体制の充実、医師確保
合併の 必要性	必 要 性 ~ 必要 時 期 ~ 新合併特例法の期限（平成21年度）を目途として 対象範囲 ~ 東青地区一本化による広域合併

<蓬田村> (H17.11～12 実施)

項 目	回 答 内 容
行政課題	人口減少への対応 少子高齢化への対応
合併の 必要性	必 要 性 ~ 今後検討する必要がある 時 期 ~ 中長期的な課題として（平成22年度以降） 対象範囲 ~ 生活圏のつながりの深い近隣同士

<外ヶ浜町> (H18.8 実施)

項 目	回 答 内 容
行政課題	少子高齢化への対応 保健医療の充実
合併の 必要性	必 要 性 ~ 今後検討する必要がある 時 期 ~ 中長期的な課題として（平成22年度以降） 対象範囲 ~ 生活圏のつながりの深い近隣同士

今別町、蓬田村及び外ヶ浜町の概況

1 地域の沿革

[外ヶ浜町]

明治22年 市制町村制 施行当時の 名称	明治	大正	昭和元年 ～ 昭 28.9.30	昭28.10.1 (町村合併 促進法施行 時)の名称	昭28.10.2～平18.10.1	現在の名称
蟹田村			蟹田町 (16.10.5)	蟹田町	(H17.3.28)	外ヶ浜町
平館村				平館村	(H17.3.28)	
三厩村				三厩村	(H17.3.28)	

[今別町]

明治22年 市制町村制 施行当時の 名称	明治	大正	昭和元年 ～ 昭 28.9.30	昭28.10.1 (町村合併 促進法施行 時)の名称	昭28.10.2～平18.10.1	現在の名称
今別村				今別村	今別町 (30.3.31)	今別町
一本木村				一本木村		

[蓬田村]

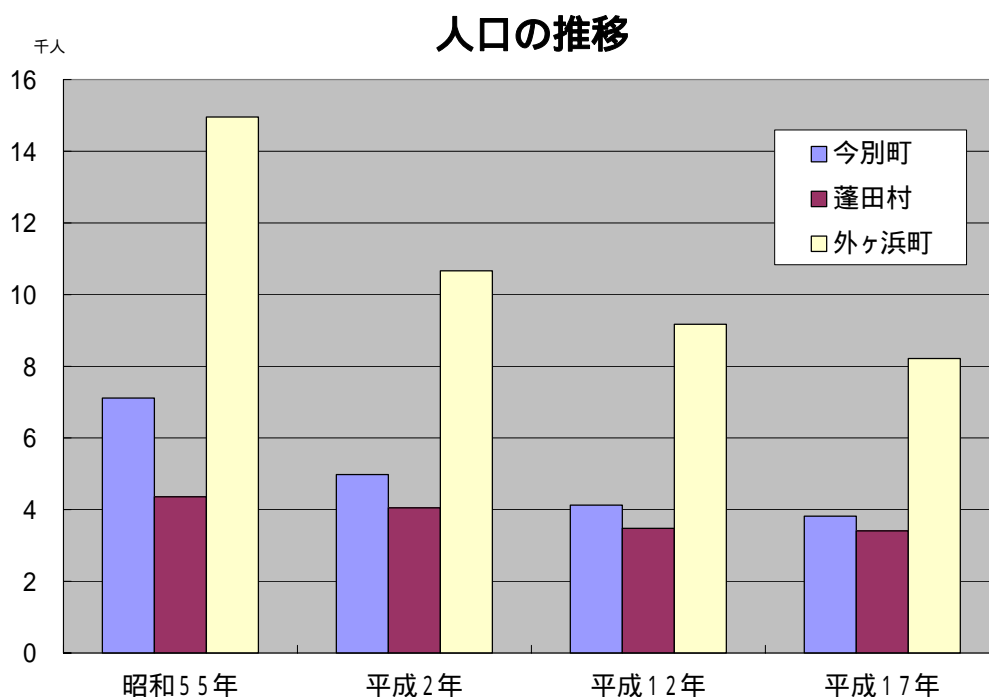
明治22年 市制町村制 施行当時の 名称	明治	大正	昭和元年 ～ 昭 28.9.30	昭28.10.1 (町村合併 促進法施行 時)の名称	昭28.10.2～平18.10.1	現在の名称
蓬田村				蓬田村		蓬田村

2 人口・面積の状況

(1) 人口

総人口の推移

国勢調査結果により、昭和55年と平成17年の人口を比較すると、今別町では46.4%減、蓬田村では21.9%減、外ヶ浜町では45.1%減となっている。
また、3町村計では41.6%の減となる。



(単位:人,%)

	昭和55	平成2	平成12	平成17	増減率 (昭55~平17)
今別町	7,113	4,978	4,124	3,816	46.4
蓬田村	4,360	4,052	3,480	3,405	21.9
外ヶ浜町	14,955	10,663	9,170	8,215	45.1
3町村計	26,428	19,693	16,774	15,436	41.6

H17以前は旧蟹田町、旧平館村及び旧三厩村分を合算したもの(以下同じ)。

資料:国勢調査(平成17年)

将来人口の推計

平成17年から平成42年までの将来人口推計によると、今別町で57.2%減、蓬田村で38.1%減、外ヶ浜町で44.0%減といずれも減少することが予想されている。

また、3町村計では45.9%の減少となり、平成42年時点での人口は約8千人程度と推計されている。

(単位:人,%)

	平成17 (推計値)	平成22	平成27	平成32	平成37	平成42	増減率 (平17~平42)
今別町	3,613	3,139	2,703	2,281	1,887	1,548	57.2
蓬田村	3,213	2,946	2,692	2,445	2,209	1,990	38.1
外ヶ浜町	8,301	7,511	6,753	6,011	5,301	4,647	44.0
3町村計	15,127	13,596	12,148	10,737	9,397	8,185	45.9

資料:将来人口推計(厚生労働省)

世代別人口の推移

昭和55年から平成17年までの推移をみると、3町村ともに、14歳以下の人口が大幅に減少し、65歳以上の人口が増加している。また、生産年齢人口(15歳以上64歳以下)においても、それぞれ55.7%、30.3%、53.1%と大きく減少している。

(単位:人,%)

		昭和55	平成2	平成12	平成17	増減率 (昭55~平17)
今別町	0~14歳	1,637	1,006	465	312	80.9
	15~64歳	4,710	2,976	2,329	2,087	55.7
	65歳以上	766	996	1,330	1,417	85.0
蓬田村	0~14歳	980	733	480	390	60.2
	15~64歳	2,874	2,651	2,054	2,004	30.3
	65歳以上	506	668	946	1,011	99.8
外ヶ浜町	0~14歳	3,407	1,857	1,014	773	77.3
	15~64歳	9,843	6,746	5,395	4,618	53.1
	65歳以上	1,705	2,060	2,761	2,824	65.6
3町村合計	0~14歳	6,024	3,596	1,959	1,475	75.5
	15~64歳	17,427	12,373	9,778	8,709	50.0
	65歳以上	2,977	3,724	5,037	5,252	76.4

資料:国勢調査(平成17年)

(2) 世帯数

昭和55年から平成17年までの推移をみると、今別町で17.6%、外ヶ浜町で30.9%、世帯数が減少しており、一方、蓬田村はほぼ横ばいで推移している。

世帯数の推移

(単位:世帯、%)

	昭和55	平成2	平成12	平成17	増減率 (S55~H17)
今別町	1,791	1,624	1,556	1,476	17.6
蓬田村	990	999	981	997	0.71
外ヶ浜町	4,295	3,220	3,130	2,969	30.9
3町村計	7,076	5,843	5,667	5,442	23.1

資料:国勢調査(平成17年)

(3) 昼夜間人口

昼夜間人口比については、今別町が96.6%、蓬田村が83.0%、外ヶ浜町が95.0%と、いずれも流出超過となっている。

昼夜人口及び昼夜間人口比

(単位:人、%)

	夜間人口	昼間人口	昼夜間人口比
今別町	4,124	3,985	96.6
蓬田村	3,480	2,887	83.0
外ヶ浜町	9,170	8,715	95.0
3町村計	16,774	15,587	92.9

資料:国勢調査(平成12年)

(4) 面積・人口密度

面積及び人口密度の状況

	人口(人)	総面積(km ²)	人口密度(人/km ²)
今別町	3,816	125.27	30.5
蓬田村	3,405	80.60	42.2
外ヶ浜町	8,215	229.92	35.7
3町村計	15,436	435.79	35.4

資料:国勢調査(平成17年)

3 日常生活圏の状況

(1) 交通

今別町、蓬田村及び外ヶ浜町の交通事情は、次のとおりである。

今別町、蓬田村及び外ヶ浜町の交通概況

	主要幹線	車による 所要時間 (各役場間)	公共交通機関
外ヶ浜町 (三厩支所) 今別町	国道 280 号	夏季 10分 冬季 15分	J R 津軽線 (平日 5 往復) (土曜 5 往復) (日曜、祝日 5 往復)
今別町 外ヶ浜町 (本庁)	県道今別蟹田線 国道 280 号	夏季 20分 冬季 30分	J R 津軽線 (平日 5 往復) (土曜 5 往復) (日曜、祝日 5 往復)
外ヶ浜町 (本庁) 蓬田村	国道 280 号	夏季 15分 冬季 20分	J R 津軽線 (平日 9 往復) (土曜 9 往復) (日曜、祝日 9 往復)
蓬田村 青森市	国道 280 号	夏季 35分 冬季 45分	J R 津軽線 (平日 9 往復) (土曜 9 往復) (日曜、祝日 9 往復)

(2) 今別町、蓬田村及び外ヶ浜町に住む者の通勤・通学先市町村

通勤

今別町に常住する就業者(15歳以上)のうち、18.5%が町外で従業しており、その構成比は外ヶ浜町(旧蟹田、旧平館地区)が6.7%、外ヶ浜町(旧三厩地区)で5.1%、青森市4.9%等となっている。

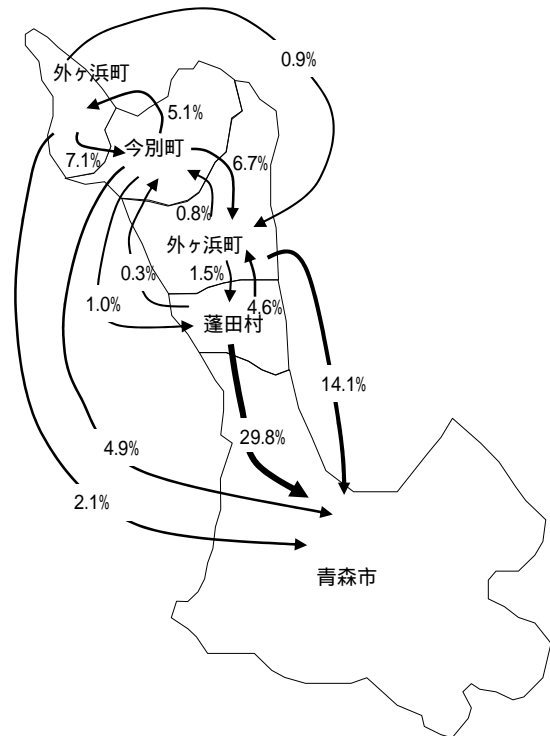
蓬田村においては、36.2%が村外で従業しており、その構成比は青森市が29.8%、外ヶ浜町(旧蟹田、旧平館地区)が4.6%等となっている。

また、外ヶ浜町のうち、旧蟹田、旧平館地区では、17.8%が同地区外で従業しており、その構成比は青森市14.1%、蓬田村1.5%、今別町0.8%等となっている。

同様に、旧三厩地区では、11.1%が同地区外で従業しており、その構成比は今別町7.1%、青森市2.1%等となっている。

	総数(人)	構成比
今別町に常住する就業者	1,750	100.0%
今別町で従業	1,427	81.5%
他市町村で従業	323	18.5%
うち 外ヶ浜町(旧蟹田、旧平館)	117	6.7%
外ヶ浜町(旧三厩)	90	5.1%
青森市	85	4.9%
蓬田村	17	1.0%
その他の市町村	6	0.3%
他県	8	0.5%
蓬田村に常住する就業者	1,809	100.0%
蓬田村で従業	1,155	63.8%
他市町村で従業	654	36.2%
うち 青森市	539	29.8%
外ヶ浜町(旧蟹田、旧平館)	83	4.6%
今別町	6	0.3%
その他の市町村	20	1.1%
他県	6	0.3%
外ヶ浜町(旧蟹田、旧平館)に常住する就業者	2,963	100.0%
外ヶ浜町(旧蟹田、旧平館)で従業	2,436	82.2%
他市町村、他地区で従業	527	17.8%
うち 青森市	418	14.1%
蓬田村	44	1.5%
今別町	25	0.8%
その他の市町村	31	1.0%
他県	9	0.3%
外ヶ浜町(旧三厩)に常住する就業者	1,149	100.0%
外ヶ浜町(旧三厩)で従業	1,021	88.9%
他市町村、他地区で従業	128	11.1%
うち 今別町	82	7.1%
青森市	24	2.1%
外ヶ浜町(旧蟹田、旧平館)	10	0.9%
その他の市町村	120	10.4%

(資料) 国勢調査(平成12年)



通学

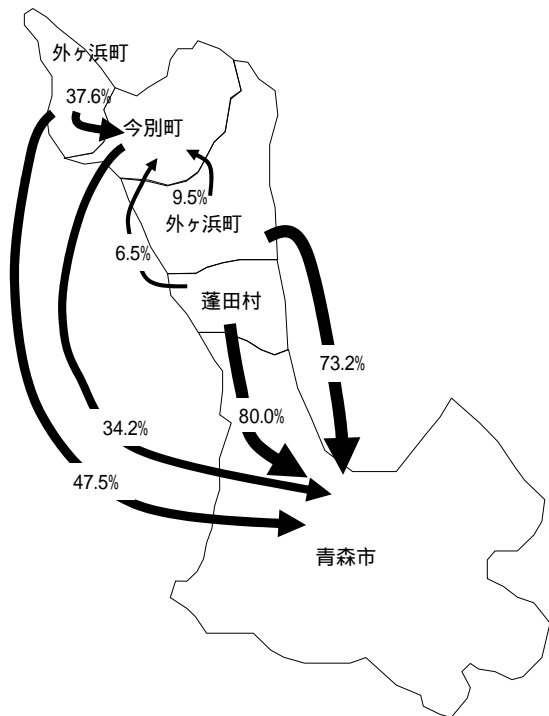
今別町に常住する通学者（15歳以上）のうち、36.9%が町外に通学しており、その構成比は青森市34.2%等となっている。

蓬田村においては、88.2%が村外に通学しており、その構成比は青森市80.0%、今別町6.5%等となっている。

また、外ヶ浜町のうち、旧蟹田、旧平館地区では、85.2%が同地区外に通学しており、その構成比は青森市73.2%、今別町9.5%等となっている。同様に、旧三厩地区では、85.1%が同地区外に通学しており、その構成比は青森市47.5%、今別町37.6%となっている。

	総数(人)	構成比
今別町に常住する通学者	187	100.0%
今別町に通学	118	63.1%
他市町村に通学	69	36.9%
うち 青 森 市	64	34.2%
その他の市町村	4	2.1%
他 県	1	0.5%
蓬田村に常住する通学者	170	100.0%
蓬田村に通学	20	11.8%
他市町村に通学	150	88.2%
うち 青 森 市	136	80.0%
今 別 町	11	6.5%
その他の市町村	2	1.2%
他 県	1	0.6%
外ヶ浜町(旧蟹田、旧平館)に常住する通学者	325	100.0%
外ヶ浜町(旧蟹田、旧平館)に通学	48	14.8%
他市町村、他地区に通学	277	85.2%
うち 青 森 市	238	73.2%
今 別 町	31	9.5%
その他の市町村	8	2.5%
外ヶ浜町(旧三厩)に常住する通学者	101	100.0%
外ヶ浜町(旧三厩)に通学	15	14.9%
他市町村、他地区に通学	86	85.1%
うち 青 森 市	48	47.5%
今 別 町	38	37.6%

(資料) 国勢調査(平成12年)



(3) 今別町、蓬田村及び外ヶ浜町の通勤者・通学者の常住市町村

通勤

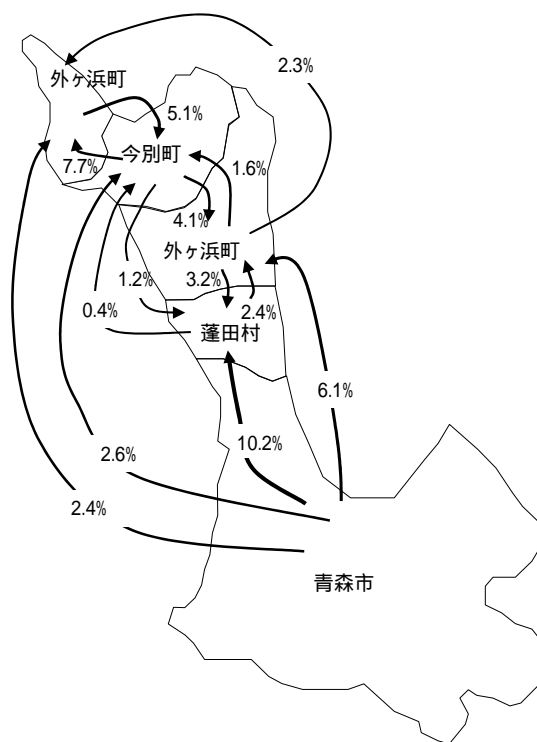
今別町で従業する15歳以上の者のうち、10.8%が町外からの通勤となっており、その構成比は、外ヶ浜町(旧三厩地区)5.1%、青森市2.6%、外ヶ浜町(旧蟹田、旧平館地区)1.6%、蓬田村0.4%等となっている。

蓬田村においては、15.4%が村外からの通勤となっており、その構成比は、青森市10.2%、外ヶ浜町(旧蟹田、旧平館地区)3.2%、今別町1.2%等となっている。

また、外ヶ浜町のうち、旧蟹田、旧平館地区では、13.8%が同地区外からの通勤となっており、その構成比は青森市6.1%、今別町4.1%、蓬田村2.4%等となっている。同様に、旧三厩地区では、12.6%が同地区外からの通勤となっており、その構成比は今別町7.7%、青森市2.4%、外ヶ浜町(旧蟹田、旧平館地区)2.3%等となっている。

	総数(人)	構成比
今別町で従業する者	1,599	100.0%
今別町に常住	1,427	89.2%
他市町村に常住	172	10.8%
うち 外ヶ浜町(旧三厩)	82	5.1%
青森市	41	2.6%
外ヶ浜町(旧蟹田、旧平館)	25	1.6%
蓬田村	6	0.4%
その他の市町村	15	0.9%
他県	3	0.2%
蓬田村で従業する者	1,366	100.0%
蓬田村に常住	1,155	84.6%
他市町村に常住	211	15.4%
うち 青森市	139	10.2%
外ヶ浜町(旧蟹田、旧平館)	44	3.2%
今別町	17	1.2%
その他の市町村	11	0.8%
外ヶ浜町(旧蟹田、旧平館)で従業する者	2,854	100.0%
外ヶ浜町(旧蟹田、旧平館)に常住	2,460	86.2%
他市町村、他地区に常住	394	13.8%
うち 青森市	174	6.1%
今別町	117	4.1%
蓬田村	69	2.4%
その他の市町村	32	1.1%
他県	2	0.1%
外ヶ浜町(旧三厩)で従業する就業者	1,168	100.0%
外ヶ浜町(旧三厩)に常住	1,021	87.4%
他市町村、他地区に常住	147	12.6%
うち 今別町	90	7.7%
青森市	28	2.4%
外ヶ浜町(旧蟹田、旧平館)	27	2.3%
その他の市町村	2	0.2%

(資料) 国勢調査(平成12年)



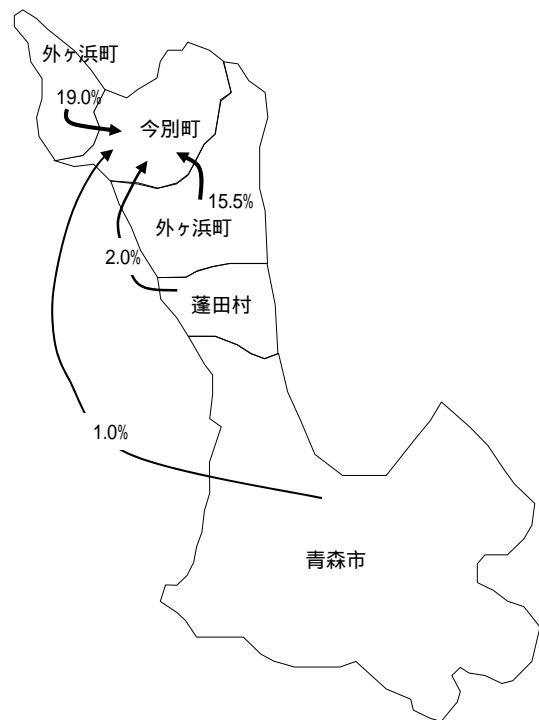
通学

今別町で通学する15歳以上の者のうち、41.0%が町外から通学しており、その内訳は、外ヶ浜町(旧三厩地区)19.0%、外ヶ浜町(旧蟹田、旧平館地区)15.5%、蓬田村2.0%、青森市1.0%等となっている。

なお、蓬田村、外ヶ浜町のそれぞれで通学する者は、いずれも全て自町村に常住している。

	総数(人)	構成比
今別町で通学する者	200	100.0%
今別町に常住	118	59.0%
他市町村に常住	82	41.0%
うち 外ヶ浜町(旧三厩)	38	19.0%
外ヶ浜町(旧蟹田、旧平館)	31	15.5%
蓬田村	4	2.0%
青森市	2	1.0%
蓬田村で通学する者	20	100.0%
蓬田村に常住	20	100.0%
他市町村に常住	0	0.0%
外ヶ浜町(旧蟹田、旧平館)で通学する者	48	100.0%
外ヶ浜町(旧蟹田、旧平館)に常住	48	100.0%
他市町村、他地区に常住	0	0.0%
外ヶ浜町(旧三厩)で通学する者	15	100.0%
外ヶ浜町(旧三厩)に常住	15	100.0%
他市町村、他地区に常住	0	0.0%

(資料) 国勢調査(平成12年)



(4) 購買動向

3町村ともに、買い物の多くは町村外で行われており、その購買先としては、特に青森市の占める割合が高い。

今別町、蓬田村及び外ヶ浜町の常住者の購買先市町村の状況

<今別町>

(単位：%)

商品名 購買先市町村	全体	商品名別				
		食料品	身回品・雑貨	衣料品	生活用品	家族連れ外食
今別町	10.0	23.1	7.1	2.9	10.0	5.4
外ヶ浜町(旧蟹田、旧平館)	0.5	0.8	1.2	-	0.2	-
青森市	79.2	56.6	82.2	85.7	85.1	91.8
五所川原市	7.8	17.9	5.9	7.9	3.8	-
その他	2.5	1.6	3.6	3.5	0.9	2.8
計	100.0	100.0	100.0	100.0	100.0	100.0

<蓬田村>

(単位：%)

商品名 購買先市町村	全体	商品名別				
		食料品	身回品・雑貨	衣料品	生活用品	家族連れ外食
蓬田村	2.2	8.5	0.8	0.6	0.9	-
外ヶ浜町(旧蟹田、旧平館)	1.0	4.7	0.8	-	-	-
青森市	96.4	86.8	97.6	97.6	99.1	100.0
五所川原市	0.1	-	-	0.6	-	-
その他	0.3	-	0.8	1.2	-	-
計	100.0	100.0	100.0	100.0	100.0	100.0

<外ヶ浜町(旧蟹田、旧平館)>

(単位：%)

商品名 購買先市町村	全体	商品名別				
		食料品	身回品・雑貨	衣料品	生活用品	家族連れ外食
外ヶ浜町(旧蟹田、旧平館)	13.6	37.0	8.2	5.8	12.2	2.5
青森市	83.9	59.9	90.5	88.5	87.2	97.5
五所川原市	1.3	1.9	1.3	1.9	0.6	-
その他	1.2	1.2	-	3.8	-	-
計	100.0	100.0	100.0	100.0	100.0	100.0

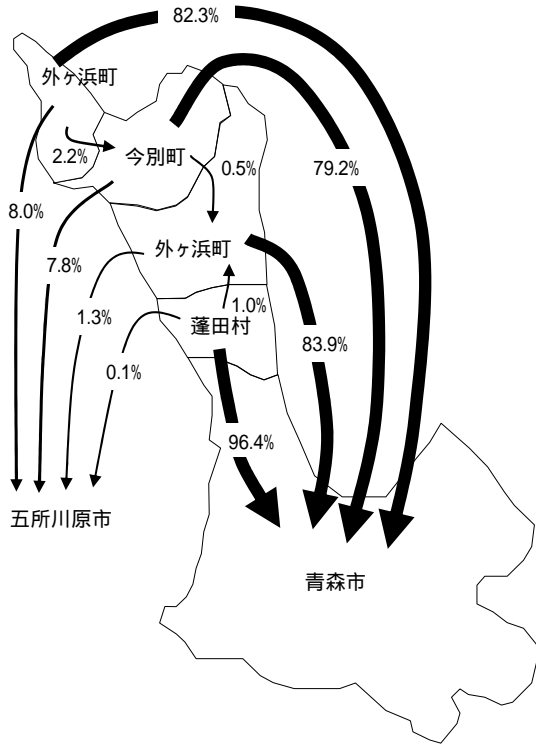
<外ヶ浜町(旧三厩)>

(単位：%)

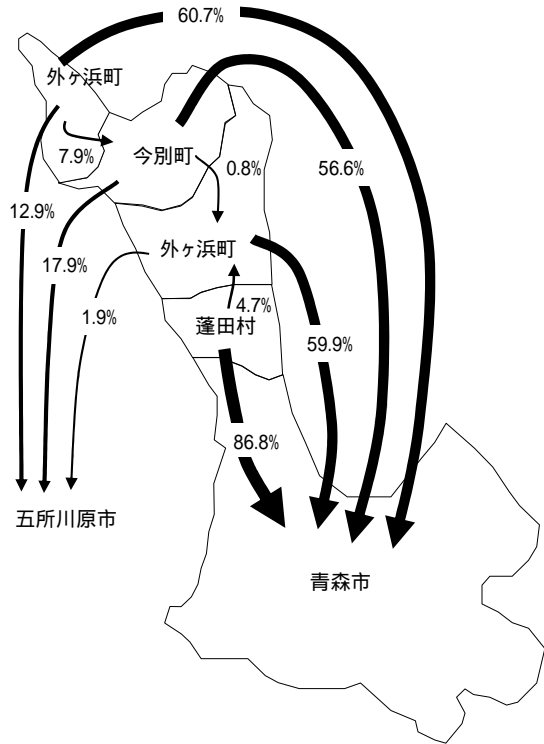
商品名 購買先市町村	全体	商品名別				
		食料品	身回品・雑貨	衣料品	生活用品	家族連れ外食
外ヶ浜町(旧三厩)	4.0	16.4	0.7	-	1.3	4.3
今別町	2.2	7.9	-	-	1.7	2.2
青森市	82.3	60.7	88.4	84.8	88.3	89.1
五所川原市	8.0	12.9	5.9	7.0	7.9	2.2
その他	3.5	2.1	5.0	8.2	0.8	2.2
計	100.0	100.0	100.0	100.0	100.0	100.0

(資料) 青森県、青森県商工会議所連合会、青森県商工会連合会「消費購買動向による商圈調査報告書(平成15年度)」

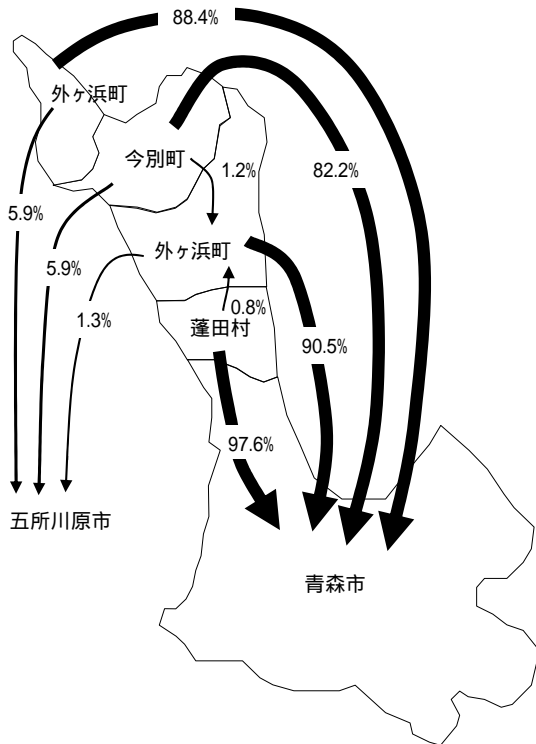
購買先市町村（全体）



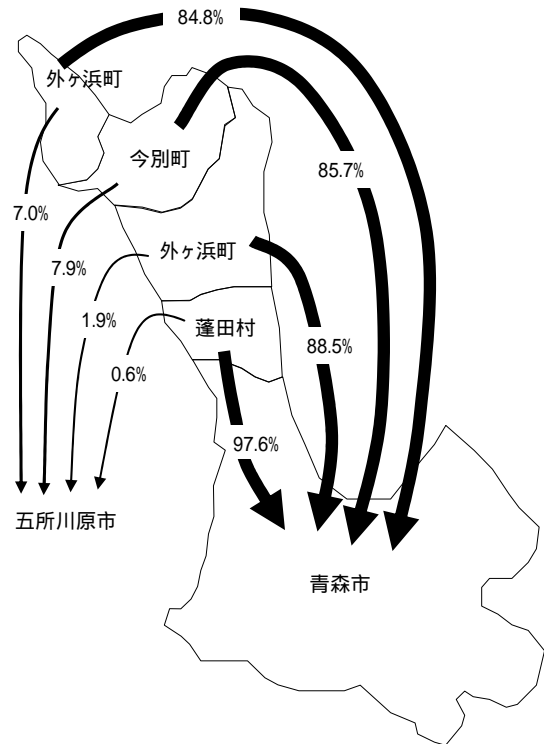
購買先市町村（食料品）



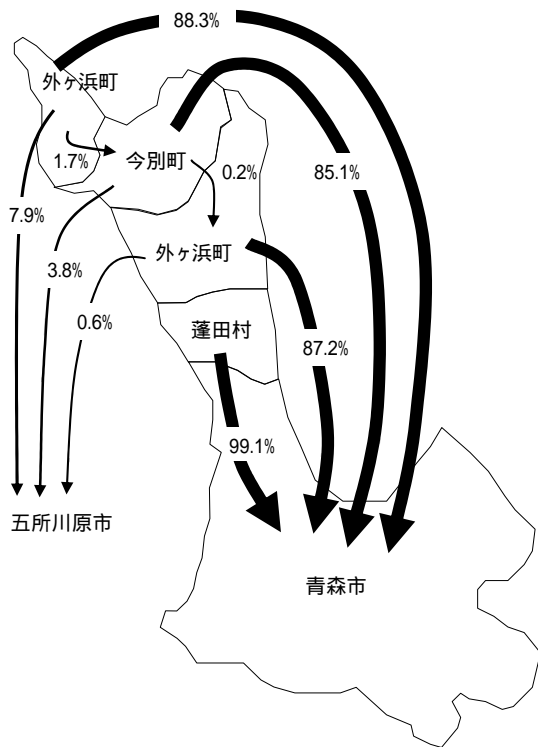
購買先市町村（身回品・雑貨）



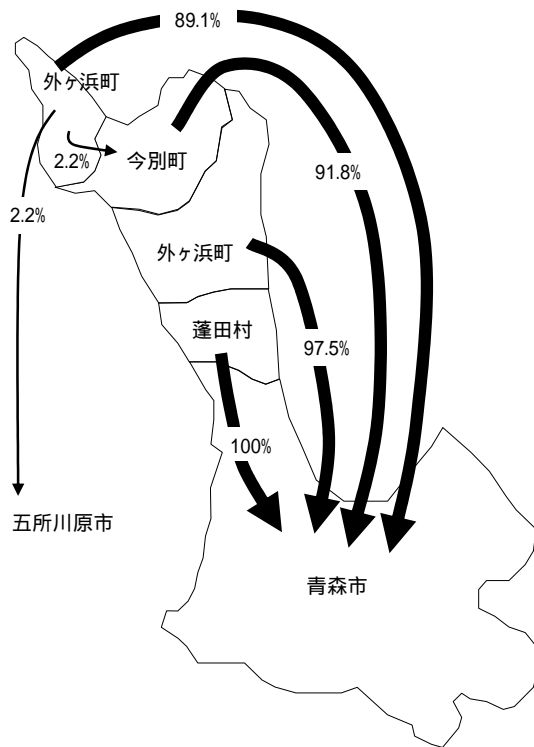
購買先市町村（衣料品）



購買先市町村（生活用品）



購買先市町村（家族連れ外食）



(5) 受診動向(病院)

今別町及び蓬田村は、通院、入院ともに青森市と外ヶ浜町に対する依存度が高い。また、外ヶ浜町では、通院の半数は同町旧蟹田地区となっているが、入院については青森市に対する依存度が高い。

今別町、蓬田村及び外ヶ浜町常住者の受診先市町村の動向(通院、入院別)

<今別町> (単位 %)

医療施設所在地	通院	入院
今別町	-	-
外ヶ浜町(旧蟹田)	32.7	20.0
青森市	65.5	80.0
弘前市	1.8	-
その他	-	-
合計	100.0	100.0

<蓬田村> (単位 %)

医療施設所在地	通院	入院
蓬田村	-	-
外ヶ浜町(旧蟹田)	31.5	32.4
青森市	68.5	64.7
弘前市	-	2.9
その他	-	-
合計	100.0	100.0

<外ヶ浜町(旧蟹田、旧平館)> (単位 %)

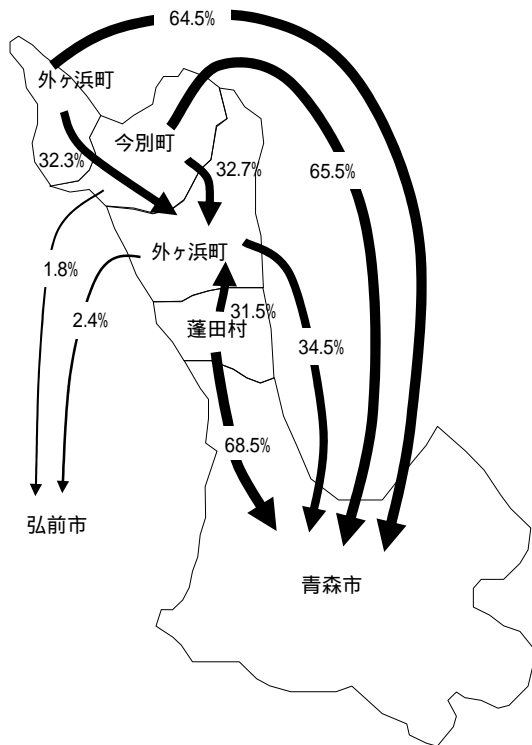
医療施設所在地	通院	入院
外ヶ浜町(旧蟹田)	63.1	22.6
青森市	34.5	71.0
弘前市	2.4	1.6
その他	-	4.8
合計	100.0	100.0

<外ヶ浜町(旧三厩)> (単位 %)

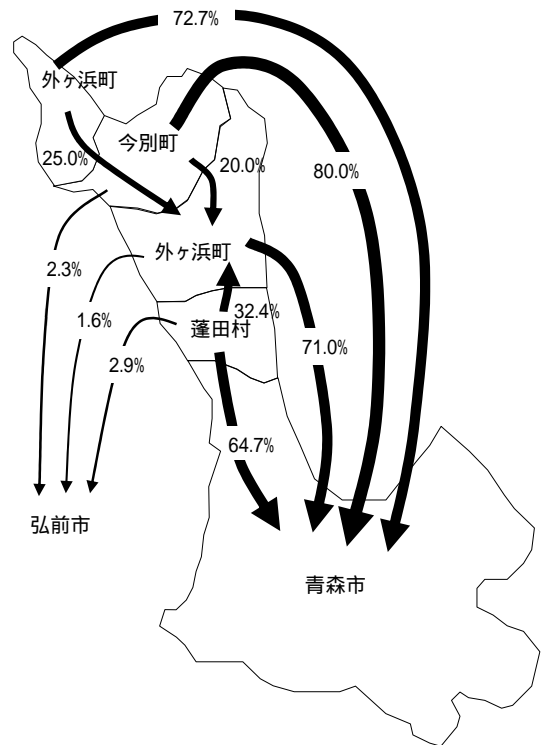
医療施設所在地	通院	入院
外ヶ浜町(旧蟹田)	32.3	25.0
青森市	64.5	72.7
弘前市	-	-
その他	3.2	2.3
合計	100.0	100.0

(資料) 県「青森県受療動向調査(平成13年)」

医療依存度の状況(通院)



医療依存度の状況(入院)



4 産業構造（産業別人口）

今別町の産業別人口の構成は、第1次産業従事者が18.0%、第2次産業従事者が37.1%、第3次産業従事者が44.7%となっている。

同じく、蓬田村においては、第1次産業従事者が30.3%、第2次産業従事者が30.8%、第3次産業従事者が38.9%となっている。

また、外ヶ浜町においては、第1次産業従事者が24.1%、第2次産業従事者が30.2%、第3次産業従事者が45.6%となっている。

産業別人口の比較

	各市村の就業人口、構成比	
	就業人口	構成比
今別町	1,750	-
第1次産業従事者	315	18.0%
第2次産業従事者	649	37.1%
第3次産業従事者	783	44.7%
蓬田村	1,809	-
第1次産業従事者	548	30.3%
第2次産業従事者	558	30.8%
第3次産業従事者	703	38.9%
外ヶ浜町	4,112	-
第1次産業従事者	991	24.1%
第2次産業従事者	1,243	30.2%
第3次産業従事者	1,877	45.6%
3町村計	7,667	-
第1次産業従事者	1,854	24.2%
第2次産業従事者	2,450	32.0%
第3次産業従事者	3,363	43.9%

5 広域行政の状況

今別町、蓬田村及び外ヶ浜町では、青森市等と構成する青森地域広域事務組合等を主として、次に掲げるような事務の共同処理を通じた広域行政を展開している。

共同処理事務	今別町	蓬田村	外ヶ浜町	共同処理組織	その他の構成市町村
消防				青森地域広域消防事務組合	青森市
ごみ処理				青森地域広域事務組合	青森市、平内町
し尿処理				青森地域広域事務組合	青森市、平内町

一部事務組合のうち、全県的なものは除く。