

公共事業等施行状況調（令和2年5月末）

県 分

（単位：百万円、％）

工種区分	項目 年度	予 算 措 置 額				本工事費契約額及び契約率 (5月末)				備 考
		事 業 費		本 工 事 費		2年度 C	C/A	元年度 D	D/B	
		2年度	元年度	2年度 A	元年度 B					
1	治山・治水	25,414	23,878	16,889	14,437	3,882	23.0	4,661	32.3	
2	農林・水産	30,213	25,679	24,248	17,852	3,283	13.5	1,503	8.4	
3	道 路	55,349	49,214	33,731	22,941	9,031	26.8	6,616	28.8	
4	港湾・空港	6,928	5,589	3,525	2,426	1,002	28.4	437	18.0	
5	下水道・公園	8,556	6,093	2,554	3,560	319	12.5	894	25.1	
6	住 宅	2,090	1,736	1,485	1,136	1,000	67.3	0	0.0	
7	庁 舎	916	744	796	603	3	0.4	1	0.2	
8	土地造成	0	0	0	0	0	0.0	0	0.0	
9	鉄道・軌道	0	0	0	0	0	0.0	0	0.0	
10	学校・病院	9,602	8,303	7,301	7,025	276	3.8	60	0.9	
11	工業用水・上水道等	1,042	1,242	89	148	10	11.2	70	47.3	
12	災害復旧	57	122	0	15	0	0.0	8	53.3	
13	その他	8,310	7,993	5,072	4,517	601	11.8	351	7.8	
	計	148,477	130,592	95,690	74,661	19,406	20.3	14,602	19.6	

※項目ごとに端数処理をしているため計と一致しない場合がある。

公共事業等県内県外別発注実績（令和2年5月末）

（単位：社、件、百万円、％）

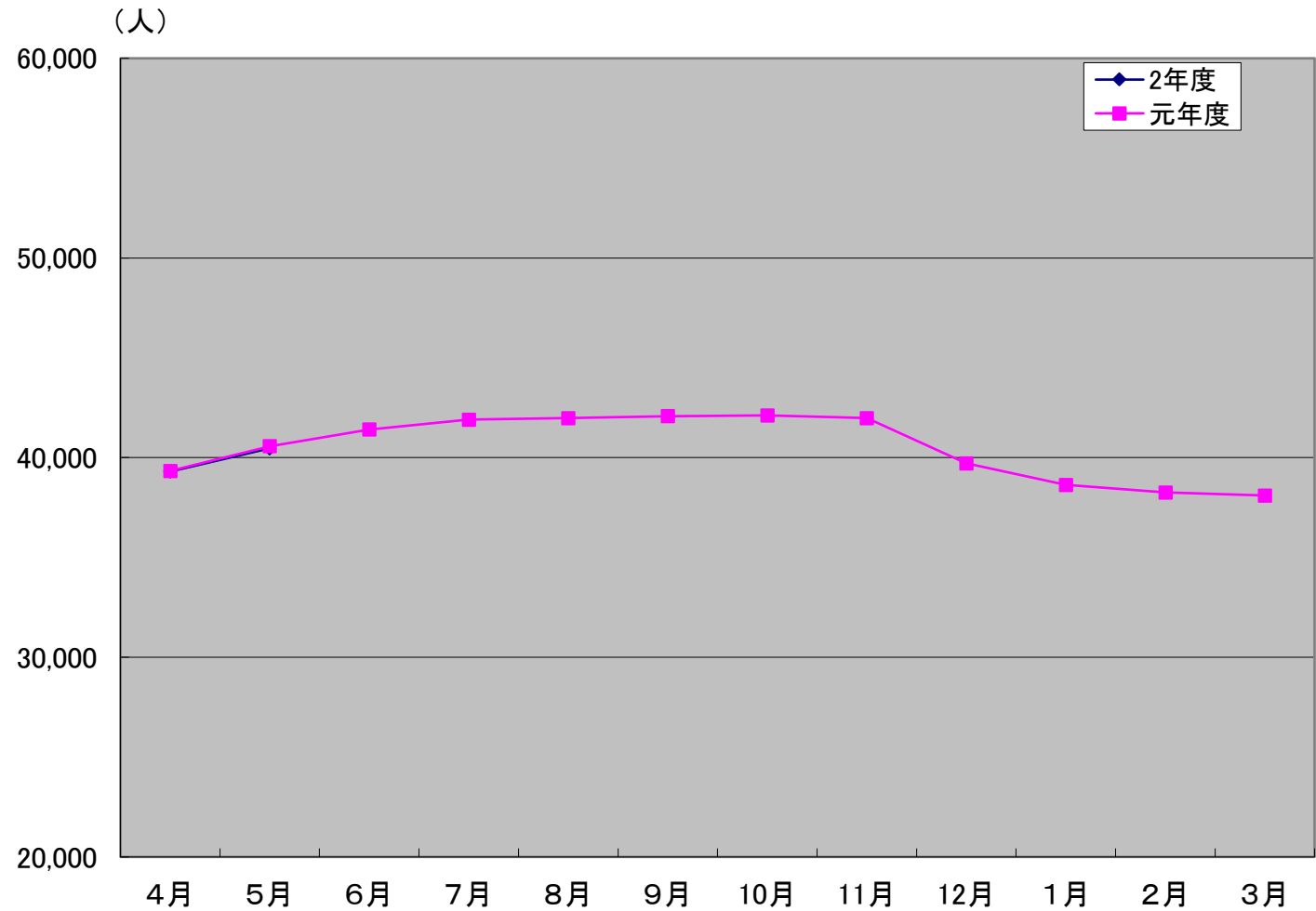
事 項	予 算 措 置 額		発 注 実 績											
	(A)		合 計 (B)			県 内 (C)			県 外 (D)			共 同 企 業 体 (E)		
区 分	事業費	本工事費	指名業者等	契 約	金 額	指名業者等	契 約	金 額	指名業者等	契 約	金 額	指名業者等	契 約	金 額
2年度	148,477	95,690	5,255	497	19,406	5,153	471	15,542	36	11	634	66	15	3,230
					B/A 発注率	C/B			D/B			E/B		
					20.3	98.1	94.8	80.1	0.7	2.2	3.3	1.3	3.0	16.6
前年度比	113.7	128.2	115.5	109.7	132.9	115.6	108.5	121.4	58.1	91.7	138.6	206.3	214.3	240.7
元年度	130,592	74,661	4,551	453	14,602	4,457	434	12,802	62	12	457	32	7	1,342
					B/A	C/B			D/B			E/B		
					19.6	97.9	95.8	87.7	1.4	2.6	3.1	0.7	1.5	9.2

被保険者数

	2 年 度	元 年 度
4月	39,303	39,329
5月	40,467	40,575
6月		41,411
7月		41,898
8月		41,985
9月		42,080
10月		42,115
11月		41,978
12月		39,712
1月		38,636
2月		38,252
3月		38,104

前月末被保険者数	39,303
資格取得者数	1,659
資格喪失者数	490
転入者数	2
転出者数	7
今月末被保険者数	40,467

雇用動向(建設業における雇用保険の加入動向)5月末



建設資材の需給・価格動向調査 (2年6月)

	需給動向									価格動向									備 考							
	青 森			弘 前			八 戸			県平均			青 森			弘 前				八 戸			県平均			
	緩 和	均 衡	逼 迫	緩 和	均 衡	逼 迫	緩 和	均 衡	逼 迫	緩 和	均 衡	逼 迫	上 昇	安 定	下 落	上 昇	安 定	下 落		上 昇	安 定	下 落	上 昇	安 定	下 落	
セメント		○			○			○			○			○			○			○			○			県内の4月の販売量は2万8千トン(セメント協会調べ)で前年同月比15.0%の減少。メーカー各社は、値上げ交渉を継続しているものの、主たる需要家の生コンメーカーは、需要低迷や骨材などの調達コストの増加が経営を圧迫しているとして、抵抗を続けている。交渉の進展には時間を要するとみられ、先行き、横ばい推移の公算が大きい。
コンクリート製品		○			○			○			○			○			○			○			○			道路工事向け、農業土木工事向けとも昨年度比で県内出荷は減少している。出荷量減少による固定比率の増加で一部のメーカーは値上げ交渉をしている。しかしながら、需要家の抵抗も強く、先行き横ばい推移の公算が大きい。
生コンクリート		○			○			○			○			○			○			○			○			県内の5月の出荷量は4万4千m3(生コン工組調べ)で前年同月比26.1%の減少。出荷量の減少を背景に需要家の値引き要求が強まっているが、メーカー各社は採算確保を目的として現行価格を維持している。一部のメーカーは4月からの値上げを打ち出しているものの、先行きの需要が不透明な状況下での値上げ交渉は難航するとみられる。先行き、横ばいの公算が大きい。
砕 石		○			○			○			○			○			○			○			○			青森県内の生コン需要が低水準で推移しており、荷動きは精彩を欠いている。メーカー各社は、出荷減少に伴う固定費率の上昇を理由に値上げしたい意向だが、主たる需要家である生コンメーカーの購入姿勢は依然として厳しく、具体的な交渉には至っていない。先行き、横ばい推移の公算が大きい。
小 棒		○			○			○			○			○			○			○			○			SD295A・D16でトン当たり66,000円と前月比変わらず。新型コロナウイルスの影響拡大により荷動きは精彩を欠いており、需要家は小口当用買いに徹している。原料の鉄スクラップ価格が上昇基調にあり、メーカー各社は現行価格維持の姿勢を強めている。これを受け、流通筋も数量確保のための安値販売は控え、安値価格の是正に努める構え。しばらくは様子見商況が続くものとみられる。目先、横ばいで推移しよう。
アスファルト		○			○			○			○			○			○			○			○			5月の県内出荷量は3万9千トン(合材協会調べ)で前年同期比18.6%の減少。維持修繕工事向けの出荷が大半を占めており、荷動きは低調に推移している。原材料であるスタアスの先安観が強まっているが、メーカー各社は、人件費上昇により製造および輸送コストが増しているとして、現行価格維持に努めている。先行き、横ばいで推移する公算が大きい。
木 材		○			○			○			○			○			○			○			○			管柱 杉(KD)3.0m×10.5×10.5cmでm3当たり68,000円と前月比変わらず。4月の県内新設住宅着工戸数は597戸で前年同月比5.2%の減少(国土交通省調べ)。ウェイトの高い持家が前年同月比14.0%の減少、それに次ぐ貸家は同14.0%の増加などとなっている。新型コロナウイルスの影響による荷動きの停滞が続くなか、需要家は当用買いに徹しており、商いは閑散としている。目先、横ばい推移。
油 類		○			○			○			○			○			○			○			○			軽油はミノーリー渡しでリットル当たり81円と前月比5円上伸、重油はローリー渡しで42円と5円上伸した。中国や欧米での経済活動再開への期待から原油相場が上昇。これを受け元売り各社は仕切価格を見直し、流通筋も追従した。足元では主要産油国による協調減産が現状の減産幅のまま7月末まで延長されることが決定。新型コロナウイルスの再拡大の懸念はあるが、世界的な需給バランスは改善されると予想され、市場では先高観が広がっている。目先、強含みの見込み。
型枠合板		○			○			○			○			○			○			○			○			12×900×1,800mm輸入品で枚当たり1,340円と前月比変わらず。4月の輸入合板入荷量は減少したが、新型コロナウイルスの影響で、5月下旬以降、市場における出荷の減退傾向が顕在化している。販売業者は、現地価格の高止まりを背景に現行価格を維持する姿勢。市場の不透明感が強まるなか、目先、横ばい推移の見通し。
形 鋼		○			○			○			○			○			○			○			○			200×100でトン当たり78,000円と前月比前月比2,000円の下落。メーカー各社が必要見合いの生産に徹しているため、市中在庫量は減少傾向。加えて、原料の鉄スクラップ価格が反転するなど、市況下支えの要因が見え始めた。しかし、需要家の購入姿勢は慎重で、当用買いを継続。さえない商況に変化はなく、下落局面が続いている。原料価格の反転からメーカーの販売姿勢の強まりを予想する流通筋は、これ以上の値下げを回避したい意向だが、需要回復の兆しに乏しく、目先、弱含みの公算大。

(価格動向欄の上昇・下落は、3%以上の変動とする。)

建設資材の需給・価格動向調査 (2年6月)

区 分	品 名 ・ 規 格	単 位	青 森		弘 前		八 戸		県 平 均		備 考
			価 格 (円)	前月比 (%)	価 格 (円)	前月比 (%)	価 格 (円)	前月比 (%)	価 格 (円)	前月比 (%)	
セメント	バラセメント(普通ポルトランド)	t	13,400	0.0	13,400	0.0	13,400	0.0	13,400	0.0	
セメント	袋物セメント(普通ポルトランド)25kg入	袋	480	0.0	480	0.0	480	0.0	480	0.0	19,200円/t
コンクリート製品	U形側溝300B L=1m	本	2,790	0.0	2,790	0.0	2,790	0.0	2,790	0.0	
コンクリート製品	ベンチフリューム400型 L=2m	本	5,290	0.0	5,290	0.0	5,290	0.0	5,290	0.0	
コンクリート製品	ヒューム管B型 φ600 2.43m	本	31,100	0.0	31,100	0.0	31,100	0.0	31,100	0.0	外圧管1種
生コンクリート	18-8-40	m3	12,900	0.0	11,800	0.0	14,600	0.0	13,100	0.0	
砕石等	洗砂	m3	3,100	0.0	3,000	0.0	4,100	0.0	3,400	0.0	
砕石等	コンクリート用砕石 25~5mm	m3	3,900	0.0	3,700	0.0	4,600	0.0	4,067	0.0	
砕石等	切込砕石 40~0mm	m3	2,700	0.0	2,800	0.0	3,200	0.0	2,900	0.0	
小形棒鋼	普通丸鋼SR235 φ13mm	t	97,000	0.0	97,000	0.0	97,000	0.0	97,000	0.0	
小形棒鋼	異形棒鋼SD295A D16~25mm	t	66,000	0.0	66,000	0.0	66,000	0.0	66,000	0.0	
アスファルト	ストレートアスファルト 針入度60~100	t	83,000	0.0	83,000	0.0	83,000	0.0	83,000	0.0	60~80
アスファルト	アスファルト混合物 密粒度13	t	12,800	0.0	13,100	0.0	12,700	0.0	12,867	0.0	128,670円/10t
木 材	管柱 杉(KD) 長3m×厚10.5cm×幅10.5cm	m3	68,000	0.0	68,000	0.0	68,000	0.0	68,000	0.0	
油 類	軽油(マイクロリー渡し)	L	81.0	6.6	81.0	6.6	81.0	6.6	81.0	6.6	81,000円/kl
油 類	重油(ローリー渡し)	L	42.0	13.5	42.0	13.5	42.0	13.5	42.0	13.5	42,000円/kl
型枠合板	12×900×1800mm	枚	1,340	0.0	1,340	0.0	1,340	0.0	1,340	0.0	
H形鋼	SS400 200×100×5.5×8mm	t	78,000	-2.5	78,000	-2.5	78,000	-2.5	78,000	-2.5	

建設資材需給・価格動向調査結果（県内平均）

表-1 [小型棒鋼・H形鋼]

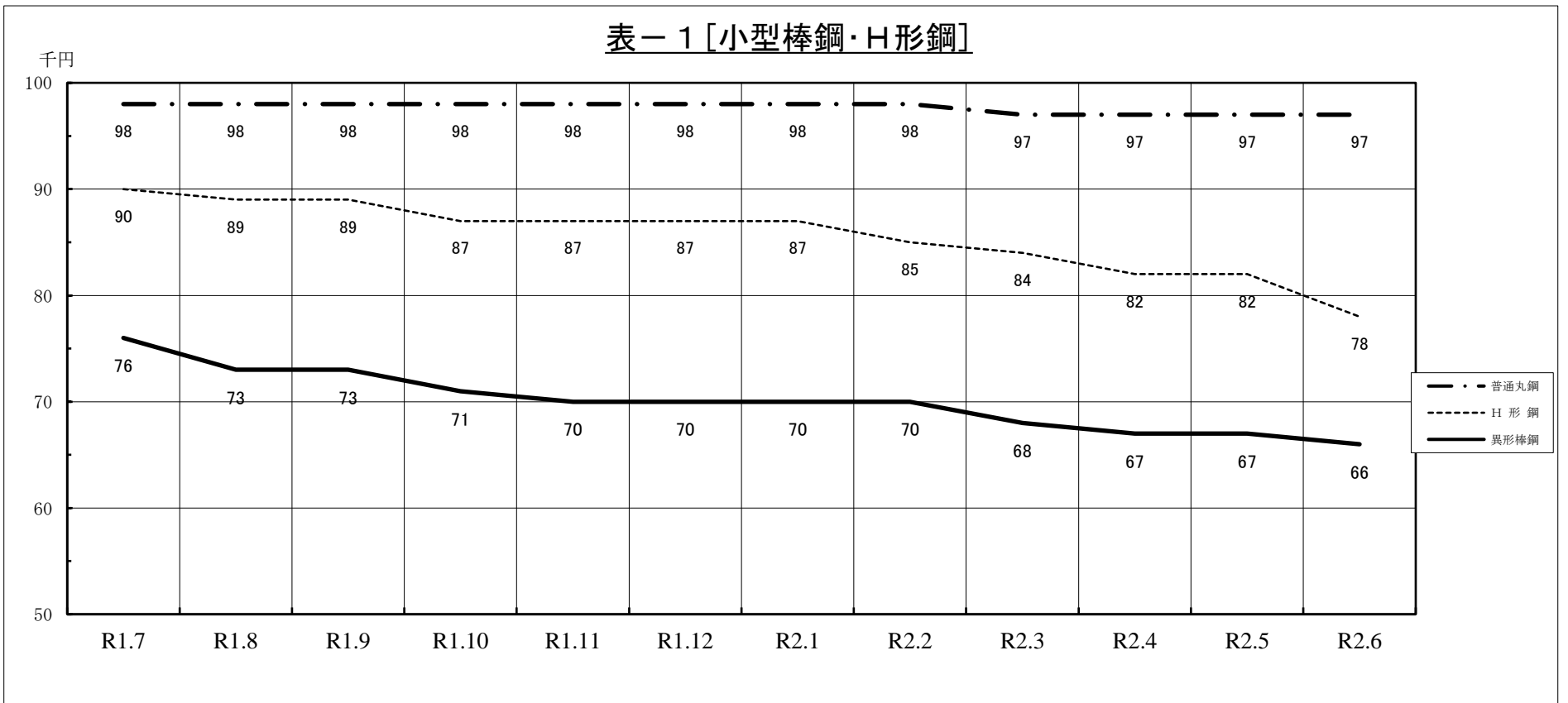


表-2 [セメント・生コン]


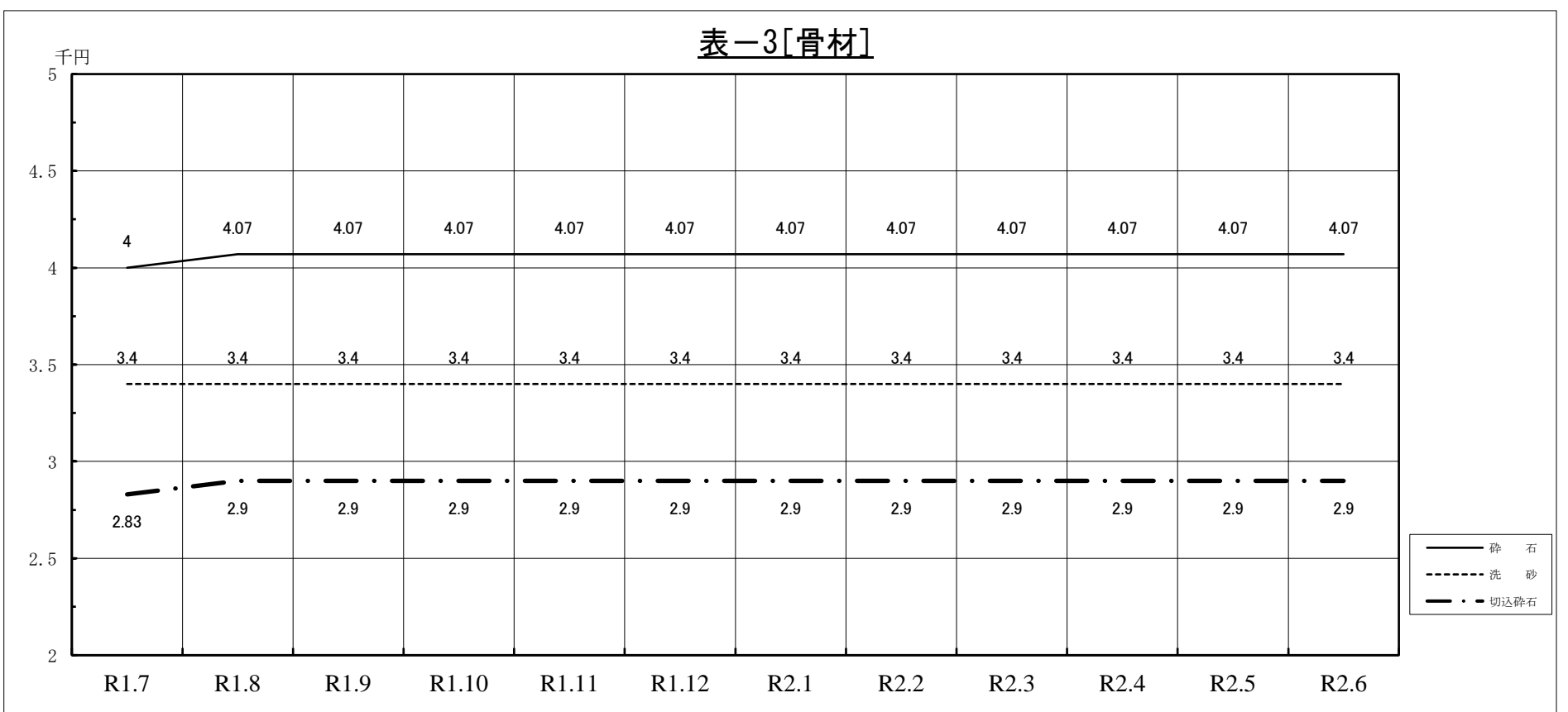


表-3 [骨材]



建設資材需給・価格動向調査結果（県内平均）

