

公共事業等施行状況調（令和1年6月末）

県 分

（単位：百万円、％）

工種区分	項目 年度	予 算 措 置 額				本工事費契約額及び契約率 (6月末)				備 考
		事 業 費		本 工 事 費		元年度 C	C/A	30年度 D	D/B	
		元年度	30年度	元年度 A	30年度 B					
1	治山・治水	23,878	22,307	14,437	12,108	5,327	36.9	4,425	36.5	
2	農林・水産	25,679	24,280	17,852	17,441	3,449	19.3	4,390	25.2	
3	道 路	49,214	41,331	22,941	22,192	9,729	42.4	6,367	28.7	
4	港湾・空港	5,589	6,901	2,426	2,831	704	29.0	981	34.7	
5	下水道・公園	6,093	14,676	3,560	9,838	923	25.9	6,462	65.7	
6	住 宅	1,736	2,400	1,136	849	77	6.8	598	70.4	
7	庁 舎	744	3,444	603	3,380	121	20.1	2,504	74.1	
8	土地造成	0	0	0	0	0	0.0	0	0.0	
9	鉄道・軌道	0	0	0	0	0	0.0	0	0.0	
10	学校・病院	8,344	6,823	7,127	5,561	531	7.5	781	14.0	
11	工業用水・上水道等	1,242	999	148	87	73	49.3	15	17.2	
12	災害復旧	122	352	15	101	8	53.3	60	59.4	
13	その他	7,993	7,423	4,517	4,159	847	18.8	754	18.1	
	計	130,633	130,937	74,763	78,547	21,789	29.1	27,337	34.8	

※項目ごとに端数処理をしているため計と一致しない場合がある。

公共事業等県内県外別発注実績（令和1年6月末）

（単位：社、件、百万円、％）

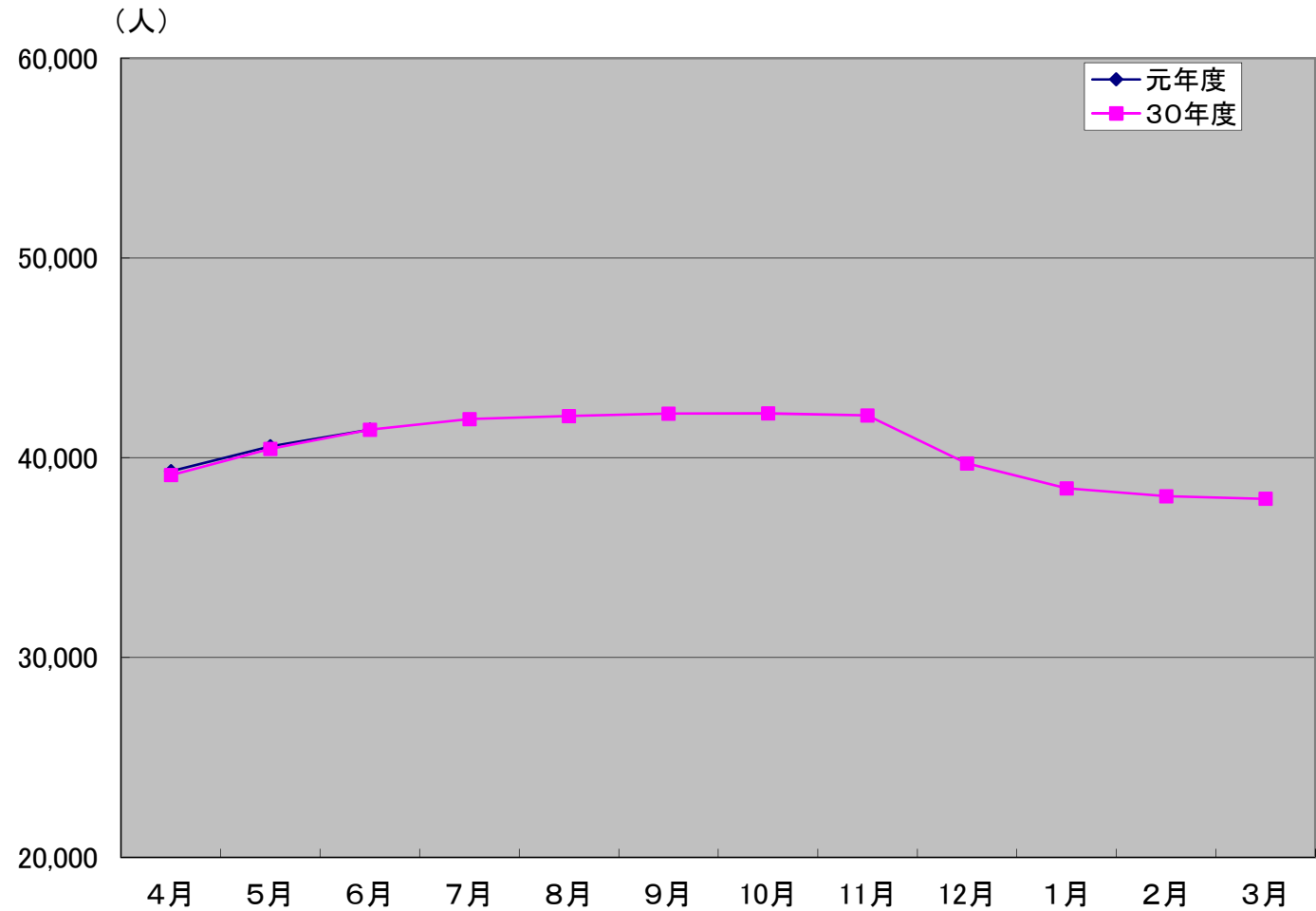
事項 区分	予算措置額 (A)		発注実績 合計 (B)											
	事業費	本工事費	県内 (C)			県外 (D)			共同企業体 (E)					
指名業者等			契約	金額	指名業者等	契約	金額	指名業者等	契約	金額	指名業者等	契約	金額	
元年度	130,633	74,763	7,045	701	21,789	6,861	671	19,369	148	21	619	36	9	1,801
					B/A 発注率 29.1	C/B 97.4	95.7	88.9	D/B 2.1	3.0	2.8	E/B 0.5	1.3	8.3
前年度比	99.8	95.2	111.3	108.3	79.7	112.1	110.7	110.8	109.6	105.0	48.8	48.6	42.9	21.0
30年度	130,937	78,547	6,330	647	27,337	6,121	606	17,475	135	20	1,267	74	21	8,594
					B/A 34.8	C/B 96.7	93.7	63.9	D/B 2.1	3.1	4.6	E/B 1.2	3.2	31.4

被保険者数

	元年度	30年度
4月	39,329	39,131
5月	40,575	40,444
6月	41,411	41,404
7月		41,938
8月		42,090
9月		42,214
10月		42,222
11月		42,114
12月		39,709
1月		38,468
2月		38,075
3月		37,949

前月末被保険者数	40,575
資格取得者数	1,327
資格喪失者数	490
転入者数	1
転出者数	2
今月末被保険者数	41,411

雇用動向(建設業における雇用保険の加入動向)6月末



建設資材の需給・価格動向調査 (元年7月)

	需給動向									価格動向									備 考							
	青 森			弘 前			八 戸			県平均			青 森			弘 前				八 戸			県平均			
	緩 和	均 衡	逼 迫	緩 和	均 衡	逼 迫	緩 和	均 衡	逼 迫	緩 和	均 衡	逼 迫	上 昇	安 定	下 落	上 昇	安 定	下 落		上 昇	安 定	下 落	上 昇	安 定	下 落	
セメント		○			○			○			○			○			○			○			○			県内の5月の販売量は3万2千トン(セメント協会調べ)で前年同月比11.9%の減。メーカー各社は、値上げの積み残し分の交渉を続けているものの、需要家の購入姿勢は厳しい。先行き、横ばいの公算が大きい。
コンクリート製品		○			○			○			○			○			○			○			○			道路用、農業用とも、前年同期比で県内出荷はやや減少している。一部のメーカーは出荷量減少に伴う固定費率の上昇、セメント、骨材などの原材料の値上げを受け、値上げの積み残し分の交渉をしているが、浸透には至っていない。先行き、横ばい推移の公算が大きい。
生コンクリート		○			○			○			○			○			○			○			○			県内の6月の出荷量は5万6千m3(生コン工組調べ)で前年同月比15%の減。原材料のセメント、砕石の値上げの要請を受け、一部地区のメーカーでは今年度から値上げを打ち出しており、浸透しつつある地区もある。目先一部地区では、上伸の公算が大きい。
砕 石		○			○			○			○			○			○			○			○			八戸地区ではメーカーが、製造および輸送コストの上昇等を理由に、4月から値上げを表明。需要家も値上げに一定の理解を示している。その他の地区は価格に変動は見られず、目先、横ばいで推移する公算が大きい。
小 棒		○			○			○			○			○			○			○			○			SD295A・D16でトン当たり74,000円と前月比2,000円の下落。新規需要は低調に推移しており、市中は盛り上がり欠いている。このような状況下、原料の鉄スクラップ価格の下落を理由に、需要家の値下げ要求は厳しさを増している。メーカー各社は価格維持の姿勢を続けているものの、数量確保を目的とした流通筋による販売競争が広がり、続落した。メーカー各社は価格維持の構えを崩しておらず、流通筋もこれ以上の安値販売は回避したい意向。目先、横ばいの見通し。
アスファルト		○			○			○			○			○			○			○			○			6月の県内出荷量は5万8千トン(合材協会調べ)で前年同期比6.4%の増。これは、高速道路の延伸工事などで出荷量が増加している地域があるため。しかし、県全体で見ると、小規模物件が中心で需要は盛り上がり欠いている。こうしたなか、一部のメーカーは出荷量低迷に伴う固定費率の上昇を理由に、値上げの意向を示している。しかし、採算確保を優先する需要家の購入姿勢は厳しく、先行き、横ばいで推移する公算が大きい。
木 材		○			○			○			○			○			○			○			○			管柱 杉(KD)3.0m×10.5×10.5cmでm3当たり68,000円と前月比変わらず。5月の県内新設住宅着工戸数は514戸で前年同月比10.8%の減少(国土交通省調べ)。持家が4.7%増加する一方で貸家は41.6%減少しているが、前月に続き需給は均衡している。バイオマス発電燃料向けとの原木競合による丸太不足はやや改善されてきたが、流通業者は土木用材を中心に、コスト高を販売価格に反映させる姿勢を保持。先行き、土木用材は強含み推移の見込み。
油 類		○			○			○			○			○			○			○			○			軽油はミニローリー渡りでリットル当たり102.0円と前月比5円の下落。重油はローリー渡りで、リットル当たり63.0円と前月比5円の下落となった。世界経済の先行き不安を背景に、6月中旬まで原油価格は大きく下落。これを受けて元売り各社は仕切価格を見直し、流通筋も追従した。しかし、足元では中東の政情不安を主要因として、原油価格が上昇している。また、主要産油国は2020年3月までの協調減産延長を決定しており、市場では原油価格の先高観が広がっている。目先、強含みの公算が大きい。
型枠合板		○			○			○			○			○			○			○			○			12×900×1,800mm輸入品で枚当たり1,410円と前月比変わらず。輸入量が減少するなか、大型物件が少なく、需要家は当用買い中心で様子見の姿勢を続けている。急速な需要回復の兆しが見られない状況のなかで、流通筋は現行価格を維持する構え。先行き、横ばいで推移する見込み。
形 鋼		○			○			○			○			○			○			○			○			200×100でトン当たり90,000円と前月比1,000円の下落。市中荷動きは低迷し、在庫の増加が続いている。需給が緩和するなか、主力電炉メーカーは販売価格の引き下げを表明した。これに対し、他メーカーは相次いで据え置きを表明したが、先安観の払拭には至らずに安商状となった。需要家は、メーカーの販売姿勢や原料動向を注視しながら、当用買いに徹する構え。さえない商状が続き、流通間の販売競争が広がるとの見方が大勢を占めており、目先、弱含みで推移する公算大。

(価格動向欄の上昇・下落は、3%以上の変動とする。)

建設資材の需給・価格動向調査 (元年7月)

区分	品名・規格	単位	青 森		弘 前		八 戸		県 平 均		備 考
			価 格 (円)	前月比 (%)	価 格 (円)	前月比 (%)	価 格 (円)	前月比 (%)	価 格 (円)	前月比 (%)	
セメント	バラセメント(普通ポルトランド)	t	13,400	0.0	13,400	0.0	13,400	0.0	13,400	0.0	
セメント	袋物セメント(普通ポルトランド)25kg入	袋	480	0.0	480	0.0	480	0.0	480	0.0	19,200円/t
コンクリート製品	U形側溝300B L=1m	本	2,790	0.0	2,790	0.0	2,790	0.0	2,790	0.0	
コンクリート製品	ベンチフリューム400型 L=2m	本	5,290	0.0	5,290	0.0	5,290	0.0	5,290	0.0	
コンクリート製品	ヒューム管B型 φ600 2.43m	本	31,100	0.0	31,100	0.0	31,100	0.0	31,100	0.0	外圧管1種
生コンクリート	18-8-40	m3	12,900	0.0	11,800	0.0	14,200	0.0	12,967	0.0	
砕石等	洗砂	m3	3,100	0.0	3,000	0.0	4,100	0.0	3,400	0.0	
砕石等	コンクリート用砕石 25~5mm	m3	3,900	0.0	3,700	0.0	4,400	0.0	4,000	0.0	
砕石等	切込砕石 40~0mm	m3	2,700	0.0	2,800	0.0	3,000	0.0	2,833	0.0	
小形棒鋼	普通丸鋼SR235 φ13mm	t	98,000	0.0	98,000	0.0	98,000	0.0	98,000	0.0	
小形棒鋼	異形棒鋼SD295A D16~25mm	t	74,000	-2.7	74,000	-2.7	74,000	-2.7	74,000	0.0	
アスファルト	ストレートアスファルト 針入度60~100	t	82,000	0.0	82,000	0.0	82,000	0.0	82,000	0.0	60~80
アスファルト	アスファルト混合物 密粒度13	t	12,800	0.0	13,100	0.0	12,700	0.0	12,867	0.0	128,670円/10t
木 材	管柱 杉(KD) 長3m×厚10.5cm×幅10.5cm	m3	68,000	0.0	68,000	0.0	68,000	0.0	68,000	0.0	
油 類	軽油(ミニローリー渡し)	L	102.0	-4.7	102.0	-4.7	102.0	-4.7	102.0	-4.7	102,000円/kl
油 類	重油(ローリー渡し)	L	63.0	-7.9	63.0	-7.9	63.0	-7.9	63.0	-7.9	63,000円/kl
型枠合板	12×900×1800mm	枚	1,410	0.0	1,410	0.0	1,410	0.0	1,410	0.0	
H形鋼	SS400 200×100×5.5×8mm	t	90,000	-1.1	90,000	-1.1	90,000	-1.1	90,000	-1.1	

建設資材需給・価格動向調査結果（県内平均）

表-1 [小型棒鋼・H形鋼]

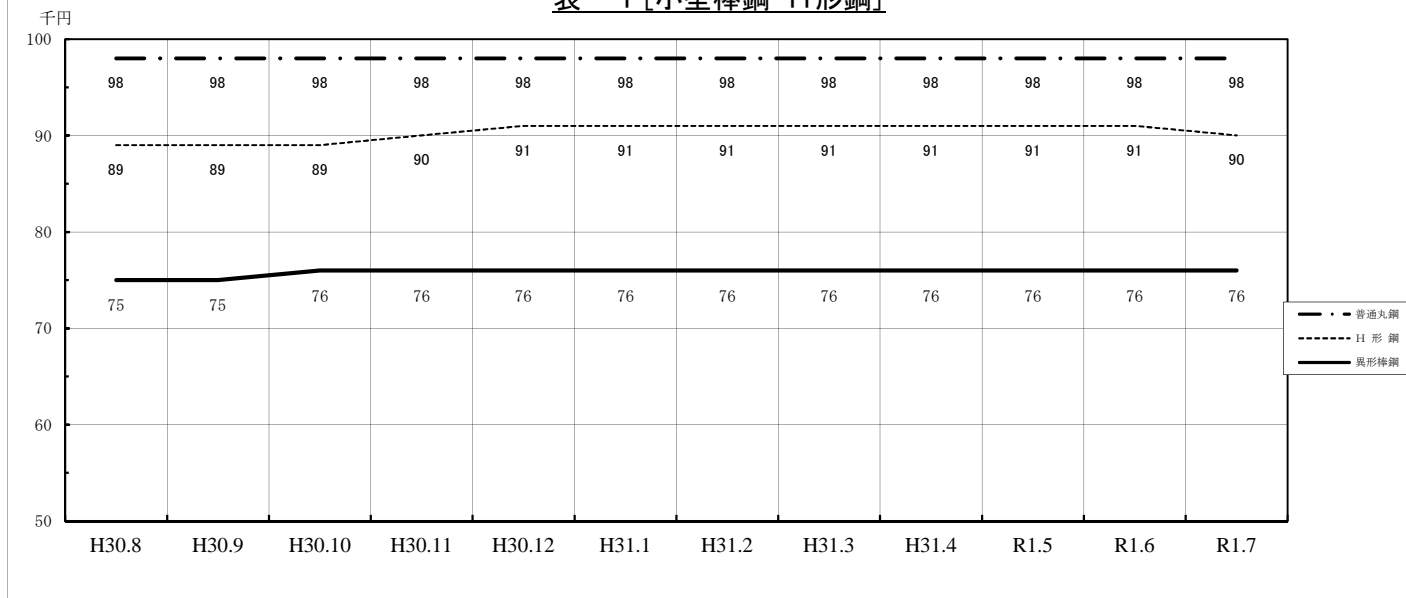


表-2 [セメント・生コン]

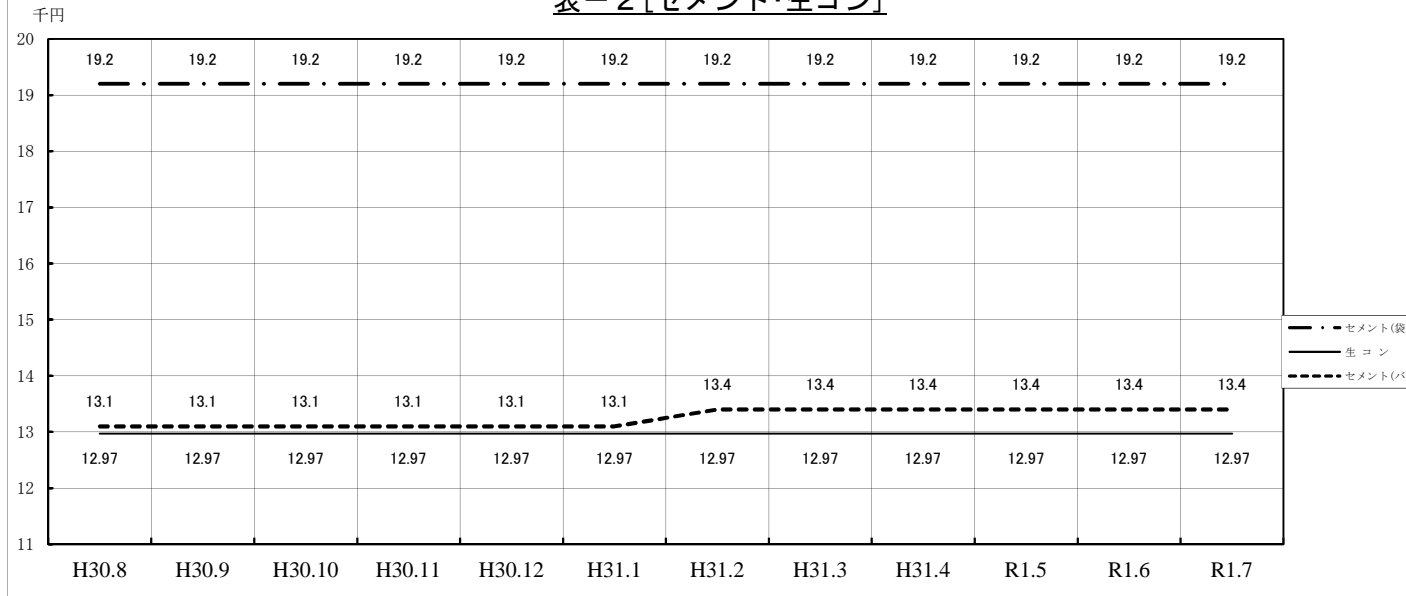
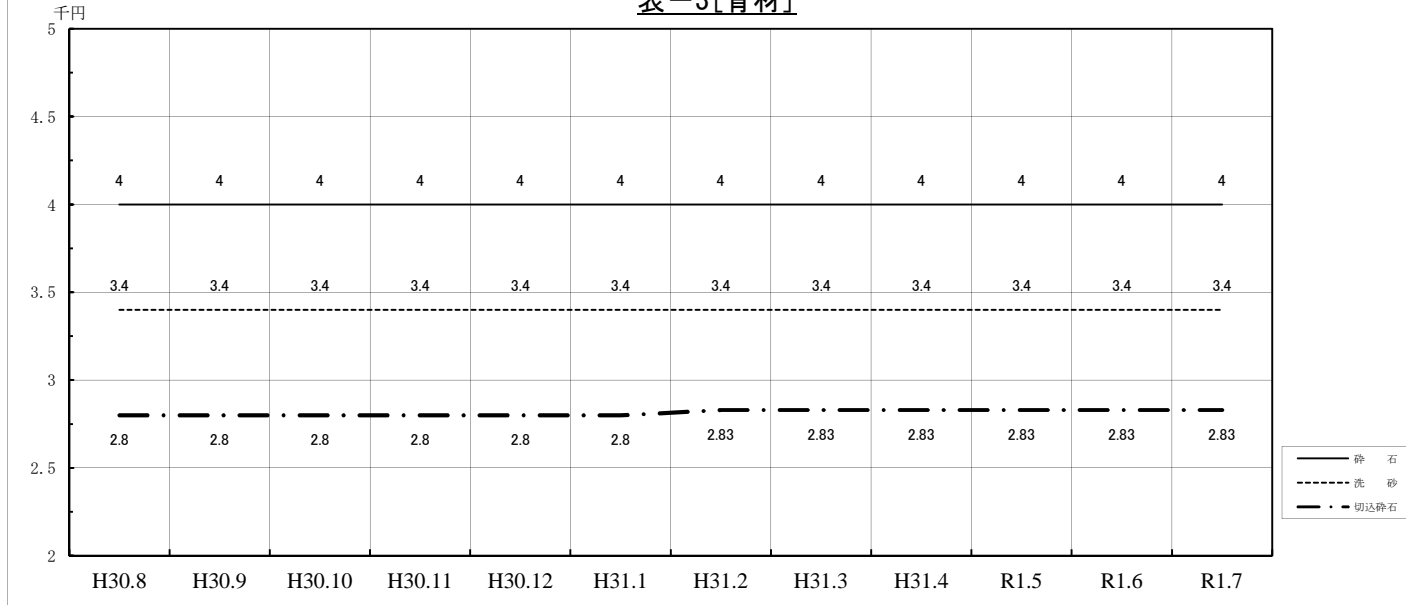


表-3 [骨材]



建設資材需給・価格動向調査結果（県内平均）

